

Бухгалтерская отчетность
за январь-июнь 20 25 г.

Организация ПАО "Россети Сибирь"
Идентификационный номер налогоплательщика _____

по ОКПО	76749096
ИНН	2460069527

Вид деятельности Передача электроэнергии и технологическое присоединение к распределительным электросетям

по ОКВЭД 2	35.12
------------	-------

Организационно-правовая форма Публичные акционерные общества

по ОКОПФ	12247
----------	-------

Форма собственности Совместная федеральная и иностранная собственность

по ОКФС	31
---------	----

Адрес в пределах места нахождения Российская Федерация, 660021, Красноярский край, г. Красноярск, ул. Богграда, д. 144а

Бухгалтерская отчетность подлежит обязательному аудиту

☐ ДА ☒ НЕТ

Наименование аудиторской организации, проводившей обязательный аудит _____

Идентификационный номер налогоплательщика _____
Основной государственный регистрационный номер _____

ИНН	_____
ОГРН	_____

Бухгалтерская отчетность подлежит утверждению

☐ ДА ☒ НЕТ

Наименование органа, утверждающего бухгалтерскую отчетность _____

Бухгалтерский баланс	3
Отчет о финансовых результатах	4
Отчет об изменениях капитала	5
Отчет о движении денежных средств	6
Общие сведения	7
I. Основа составления	8
II. Раскрытие существенных показателей	9
1. Нематериальные активы	9
2. Основные средства	11
3. Капитальные вложения	14
4. Права пользования активами и обязательства по аренде	15
5. Финансовые вложения	17
6. Денежные средства и денежные эквиваленты	18
7. Дебиторская задолженность	18
8. Капитал и резервы	19
9. Кредиты и займы	20
10. Кредиторская задолженность	21
11. Оценочные обязательства	22
12. Условные обязательства	23
13. Информация о доходах и расходах	24
14. Текущий налог на прибыль	26
15. Информация о полученных бюджетных средствах	26
16. Информация по сегментам	27

БУХГАЛТЕРСКИЙ БАЛАНС

на 30 июня 20 25 г.

Организация ПАО "Россети Сибирь"

Единица измерения: тыс. руб.

Форма по ОКУД

Отчетная дата

(число, месяц,

по ОКПО

по ОКЕИ

Коды

0710001

30 06 2025

76749096

384

Пояснения	Наименование показателя	Код	На 30 июня 2025 г.	На 31 декабря 2024 г.	На 31 декабря 2023 г.
	АКТИВ				
	I. ВНЕОБОРОТНЫЕ АКТИВЫ				
1	Нематериальные активы	1110	938 615	1 020 911	363 010
2-4	Основные средства	1150	77 441 183	74 453 664	68 736 524
	Инвестиционная недвижимость	1160	276 395	279 927	288 280
5	Финансовые вложения	1170	711 448	701 722	711 485
	Отложенные налоговые активы	1180	4 172 163	3 736 639	2 910 152
	Прочие внеоборотные активы	1190	6 786	6 786	168 024
	ИТОГО по разделу I	1100	83 546 590	80 199 649	73 177 475
	II. ОБОРОТНЫЕ АКТИВЫ				
	Запасы	1210	2 079 092	1 670 405	1 343 437
7	Дебиторская задолженность	1230	22 533 330	19 478 316	15 489 128
6	Денежные средства и денежные эквиваленты	1250	1 039 549	2 044 614	1 762 020
	Прочие оборотные активы	1260	2 692 330	2 284 684	2 178 799
	ИТОГО по разделу II	1200	28 344 301	25 478 019	20 773 384
	БАЛАНС	1600	111 890 891	105 677 668	93 950 859

Пояснения	Наименование показателя	Код	На 30 июня 2025 г.	На 31 декабря 2024 г.	На 31 декабря 2023 г.
	ПАССИВ				
	III. КАПИТАЛ И РЕЗЕРВЫ				
	Уставный капитал	1310	9 988 619	9 988 619	9 988 619
	Добавочный капитал (без накопленной дооценки)	1350	23 179 700	23 179 700	23 179 700
	Резервный капитал	1360	266 664	266 664	266 664
	Нераспределенная прибыль (непокрытый убыток)	1370	(14 022 037)	(14 002 059)	(13 136 684)
	ИТОГО по разделу III	1300	19 412 946	19 432 924	20 298 299
	IV. ДОЛГОСРОЧНЫЕ ОБЯЗАТЕЛЬСТВА				
9	Заемные средства	1410	28 110 772	13 336 104	38 556 189
	Отложенные налоговые обязательства	1420	6 819 308	6 291 171	4 713 467
4; 10	Прочие долгосрочные обязательства	1450	6 127 284	5 375 789	3 799 832
	ИТОГО по разделу IV	1400	41 057 364	25 003 064	47 069 488
	V. КРАТКОСРОЧНЫЕ ОБЯЗАТЕЛЬСТВА				
9	Заемные средства	1510	21 449 154	35 567 138	4 457 434
4; 10	Кредиторская задолженность	1520	24 547 430	20 536 357	17 819 756
	Доходы будущих периодов	1530	1 302 742	1 174 891	690 881
11	Оценочные обязательства	1540	3 656 520	3 543 684	3 350 030
	Прочие краткосрочные обязательства	1550	464 735	419 610	264 971
	ИТОГО по разделу V	1500	51 420 581	61 241 680	26 583 072
	БАЛАНС	1700	111 890 891	105 677 668	93 950 859

Руководитель

по доверенности от 06.06.2025 № 00/428

Яценко А.В.

(расшифровка подписи)

Главный бухгалтер

(подпись)

Прищепина С.В.

(расшифровка подписи)

"25" июня 2025



ОТЧЕТ О ФИНАНСОВЫХ РЕЗУЛЬТАТАХ

за январь-июнь 20 25 г.

Организация ПАО "Россети Сибирь"

Единица измерения: тыс. руб.

Коды		
0710002		
30	06	2025
по ОКПО		
76749096		
по ОКЕИ		
384		

Пояснения	Наименование показателя	Код	За январь-июнь 2025 г.	За январь-июнь 2024 г.
13	Выручка	2110	60 291 031	37 269 707
13	Себестоимость продаж	2120	(53 387 118)	(32 697 453)
	Валовая прибыль(убыток)	2100	6 903 913	4 572 254
13	Коммерческие расходы	2210	(13 762)	(14 619)
13	Управленческие расходы	2220	(2 656 412)	(2 388 288)
	Прибыль (убыток) от продаж	2200	4 233 739	2 169 347
13	Проценты к получению	2320	198 079	102 576
13	Проценты к уплате	2330	(4 873 680)	(3 200 199)
13	Прочие доходы	2340	2 165 363	3 165 784
13	Прочие расходы	2350	(1 667 113)	(2 801 837)
	Прибыль (убыток) от продолжающейся деятельности до налогообложения	2300	56 388	(564 329)
	Налог на прибыль, в том числе	2410	(76 366)	42 276
14	Текущий налог на прибыль	2411	16 248	(1 700)
	Отложенный налог на прибыль	2412	(92 614)	43 976
	Чистая прибыль (убыток)	2400	(19 978)	(522 053)

Пояснения	Наименование показателя	Код	За январь-июнь 2025 г.	За январь-июнь 2024 г.
	СПРАВОЧНО			
	Совокупный финансовый результат	2500	(19 978)	(522 053)
	Базовая прибыль (убыток) на акцию, руб. коп.	2900	(0,000211)	(0,006000)

Руководитель Яценко А.В.
по доверенности от 06.06.2025 № 00/428
(расшифровка подписи)

"25" июля 2025

Главный бухгалтер

Прищепа С.В.
(подпись)

(расшифровка подписи)



**Отчет об изменении капитала
за январь-июнь 2025 г.**

Организация ПАО "Россети Сибирь"
Единица измерения: тыс. руб.


Форма по ОКУД	Коды		
Отчетная дата	0710004		
(число, месяц, год)	30	06	2025
по ОКПО	76749096		
по ОКЕИ	384		

Пояснения	Наименование показателя	Код	Уставный капитал	Собственные акции, принадлежащие обществу, задолженность акционеров по оплате акций	Накопленная дооценка внеоборотных активов	Добавочный капитал (без накопленной дооценки)	Резервный капитал	Нераспределенная прибыль (непокрытый убыток)	Итого
	На 31 декабря 2023 г.	3100	9 988 619	-	-	23 179 700	266 664	(13 136 684)	20 298 299
	Корректировка в связи с изменением учетной политики	3110	-	-	-	-	-	(168 924)	(168 924)
	На 31 декабря 2023 г. после корректировки	3130	9 988 619	-	-	23 179 700	266 664	(13 305 608)	20 129 375

Пояснения	Наименование показателя	Код	Уставный капитал	Собственные акции, принадлежащие обществу, задолженность акционеров по оплате акций	Накопленная дооценка внеоборотных активов	Добавочный капитал (без накопленной дооценки)	Резервный капитал	Нераспределенная прибыль (непокрытый убыток)	Итого
	За январь-июнь 2024 г.		-	-	-	-	-	(522 053)	(522 053)
	Чистая прибыль (убыток)	3211	-	-	-	-	-	(522 053)	(522 053)
	На 30 июня 2024 г.	3250	9 988 619	-	-	23 179 700	266 664	(13 827 661)	19 607 322
	На 31 декабря 2024	3200	9 988 619	-	-	23 179 700	266 664	(14 002 059)	19 432 924
	На 31 декабря 2024 после корректировки	3230	9 988 619	-	-	23 179 700	266 664	(14 002 059)	19 432 924

Пояснения	Наименование показателя	Код	Уставный капитал	Собственные акции, принадлежащие обществу, задолженность акционеров по оплате акций	Накопленная дооценка внеоборотных активов	Добавочный капитал (без накопленной дооценки)	Резервный капитал	Нераспределенная прибыль (непокрытый убыток)	Итого
	За январь-июнь 2025 г.		-	-	-	-	-	(19 978)	(19 978)
	Чистая прибыль (убыток)	3311	-	-	-	-	-	(19 978)	(19 978)
	На 30 июня 2025 г.	3300	9 988 619	-	-	23 179 700	266 664	(14 022 037)	19 412 946


Руководитель
по доверенности от 06.06.2025 № 00/428


(подпись)

Ященко А.В.

(расшифровка подписи)


Главный бухгалтер


(подпись)

Прищепина С.В.

(расшифровка подписи)

"25" июня 2025



ОТЧЕТ О ДВИЖЕНИИ ДЕНЕЖНЫХ СРЕДСТВ

за январь-июнь 2025 г.

Организация: ПАО "Россети Сибирь"

Единица измерения: тыс. руб.

Форма по ОКУД

Отчетная дата

(число, месяц, год)

по ОКПО

по ОКЕИ

Коды		
0710005		
30	06	2025
76749096		
384		

Пояснения	Наименование показателя	Код	За январь-июнь 2025 г.	За январь-июнь 2024 г.
	Денежные потоки от текущих операций			
	Поступления - всего	4110	60 339 510	40 441 561
	в том числе:			
	от продажи продукции, товаров, выполнения работ, оказания услуг	4111	59 089 886	39 092 273
	арендных платежей, роялти, комиссионных и иных аналогичных платежей	4112	75 974	66 545
	прочие поступления	4119	1 173 650	1 282 743
	Платежи - всего	4120	(57 715 901)	(36 564 855)
	в том числе:			
	поставщикам (подрядчикам) за сырье, материалы, выполненные работы, оказанные услуги	4121	(38 637 554)	(21 248 126)
	в связи с оплатой труда работников	4122	(12 474 278)	(11 368 829)
	процентов по долговым обязательствам	4123	(4 913 614)	(3 142 366)
	налога на прибыль организаций	4124	(181 873)	(23 689)
	прочие платежи	4129	(1 508 582)	(781 845)
16	Сальдо денежных потоков от текущих операций	4100	2 623 609	3 876 706

Пояснения	Наименование показателя	Код	За январь-июнь 2025 г.	За январь-июнь 2024 г.
	Денежные потоки от инвестиционных операций			
	Поступления - всего	4210	10 887	16 748
	в том числе:			
	от продажи внеоборотных активов (кроме финансовых вложений)	4211	7 334	2 908
	прочие поступления	4219	3 553	13 840
	Платежи - всего	4220	(4 377 997)	(3 569 433)
	в том числе:			
	в связи с приобретением, созданием, модернизацией, реконструкцией и подготовкой к использованию внеоборотных активов	4221	(3 874 896)	(3 338 474)
	процентов по долговым обязательствам, включаемым в стоимость инвестиционного актива	4224	(503 101)	(230 959)
16	Сальдо денежных потоков от инвестиционных операций	4200	(4 367 110)	(3 552 685)
	Денежные потоки от финансовых операций			
	Поступления - всего	4310	27 209 494	12 354 363
	в том числе:			
	получение кредитов и займов	4311	27 209 494	12 354 363

Пояснения	Наименование показателя	Код	За январь-июнь 2025 г.	За январь-июнь 2024 г.
	Платежи - всего	4320	(26 471 058)	(13 436 503)
	в том числе:	4321		
	в связи с погашением (выкупом) векселей и других долговых ценных бумаг, возврат кредитов и займов	4323	(26 471 058)	(13 436 503)
16	Сальдо денежных потоков от финансовых операций	4300	738 436	(1 082 140)
	Сальдо денежных потоков за отчетный период	4400	(1 005 065)	(758 119)
6	Остаток денежных средств и денежных эквивалентов на начало периода	4450	2 044 614	1 762 020
6	Остаток денежных средств и денежных эквивалентов на конец периода	4500	1 039 549	1 003 901

Руководитель
по доверенности от 06.06.2025 № 00/428

Ященко А.В.
(расшифровка подписи)

(подпись)

Прищепина С.В.
(расшифровка подписи)



Данные Пояснения являются неотъемлемой частью промежуточной бухгалтерской (финансовой) отчетности публичного акционерного общества «Россети Сибирь» (ПАО «Россети Сибирь», далее по тексту – «Общество») за январь-июнь 2025 года, подготовленной в соответствии с установленными в Российской Федерации правилами составления бухгалтерской (финансовой) отчетности.

Все суммы представлены в тыс. руб. Отрицательные показатели показываются в круглых скобках.

Общие сведения

Информация об Обществе

Основными видами экономической деятельности публичного акционерного общества «Россети Сибирь» являются:

- передача электроэнергии;
- технологическое присоединение к распределительным сетям.

Основным акционером Общества по состоянию на 30 июня 2025 года, 31 декабря 2024 года является Публичное акционерное общество «Федеральная сетевая компания – Россети» (далее по тексту – ПАО «Россети» или «материнская компания»).

Экономическая среда, в которой Общество осуществляет свою деятельность

Общество осуществляет свою деятельность в Российской Федерации и поэтому подвергается рискам, связанным с состоянием экономики и финансовых рынков Российской Федерации.

Правовая, налоговая и нормативная системы продолжают развиваться и подвержены часто вносимым изменениям, а также допускают возможность разных толкований.

Сохраняющаяся геополитическая напряженность, а также санкции, введенные рядом стран в отношении некоторых секторов российской экономики, российских организаций и граждан повлекли за собой увеличение экономической неопределенности, в том числе снижение ликвидности и большую волатильность на рынках капитала, изменчивость курса российского рубля и ключевой ставки, а также существенное снижение доступности источников долгового финансирования. Оценить последствия введенных и возможных дополнительных санкций в долгосрочной перспективе представляется затруднительным, санкции могут иметь существенное отрицательное влияние на российскую экономику.

Общество принимает все необходимые меры для обеспечения устойчивости деятельности. Представленная бухгалтерская (финансовая) отчетность отражает точку зрения руководства на то, какое влияние оказывают условия ведения бизнеса в Российской Федерации на деятельность и финансовое положение Общества. Фактическое влияние будущих условий хозяйствования может отличаться от оценок их руководством.

I. Основа составления

Промежуточная бухгалтерская (финансовая) отчетность составлена в соответствии с федеральными и отраслевыми стандартами бухгалтерского учета, Федеральным законом «О бухгалтерском учете» и иными нормативными правовыми актами по бухгалтерскому учету, утвержденными Министерством финансов Российской Федерации.

Промежуточную бухгалтерскую (финансовую) отчетность следует рассматривать вместе с бухгалтерской (финансовой) отчетностью Общества за год, закончившийся 31 декабря 2024 года.

Отдельные избранные пояснения включены в состав промежуточной бухгалтерской (финансовой) отчетности с целью раскрытия информации:

- об имевших место в промежуточном отчетном периоде существенных фактах хозяйственной жизни Общества,
- актуализирующей информацию, раскрытую в бухгалтерской (финансовой) отчетности Общества за год, закончившийся 31 декабря 2024 года.

II. Раскрытие существенных показателей

1. Нематериальные активы

1.1 Наличие и движение нематериальных активов

Наименование показателя	Период	На начало периода			Изменения за период				На конец периода			тыс.руб.	
		Первоначальная стоимость	Накопленные амортизация и обесценение	Балансовая стоимость	Поступило	Выбыло		Начисление (восстановле ние) обесценения	Начисление амортизации (включая амортизацию обесценения)	Первоначальная стоимость	Накопленные амортизация и обесценение		Балансовая стоимость
						Первоначальная стоимость	Накопленные амортизация и обесценение						
1	2	3	4	5	6	7	8	9	10	11	12	13	
Нематериальные активы, всего	01.01.2025-30.06.2025	1 694 243	(978 308)	715 935	20 071	(1 935)	1 935	-	(134 978)	1 712 379	(1 111 351)	601 028	
	01.01.2024-30.06.2024	1 526 429	(709 957)	816 472	21 078	-	-	-	(128 069)	1 547 507	(838 026)	709 481	
в том числе:													
результаты интеллектуальной деятельности: изобретение, промышленный образец, полезная модель	01.01.2025-30.06.2025	28 495	(22 094)	6 401	-	-	-	-	(1 327)	28 495	(23 421)	5 074	
	01.01.2024-30.06.2024	24 511	(18 281)	6 230	3 984	-	-	-	(2 486)	28 495	(20 767)	7 728	
результаты интеллектуальной деятельности: программное обеспечение - программы для ЭВМ, базы данных	01.01.2025-30.06.2025	981 839	(776 477)	205 362	-	-	-	-	(39 895)	981 839	(816 372)	165 467	
	01.01.2024-30.06.2024	998 510	(691 676)	306 834	-	-	-	-	(48 138)	998 510	(739 814)	258 696	
средства индивидуализации: фирменные наименования, товарные знаки, знаки обслуживания, наименование места происхождения товаров	01.01.2025-30.06.2025	293	(53)	240	-	-	-	-	(27)	293	(80)	213	
	01.01.2024-30.06.2024	293	-	293	-	-	-	-	(27)	293	(27)	266	
прочие объекты, удовлетворяющие критериям отнесения к НМА	01.01.2025-30.06.2025	683 616	(179 684)	503 932	20 071	(1 935)	1 935	-	(93 729)	701 752	(271 478)	430 274	
	01.01.2024-30.06.2024	503 115	-	503 115	17 094	-	-	-	(77 418)	520 209	(77 418)	442 791	

1.2 Капитальные вложения в нематериальные активы

Наименование показателя	Период	На начало периода (фактически затраты с учетом накоплен- ного обесценения)	Изменения за период				На конец периода (фактически затраты с учетом накопленного обесценения)
			затраты за период	списано (выбыло) затрат	принято к учету в качестве нематериальных активов	Признание (-) Восстановл ение (+) обесценени я	
1	2	3	4	5	6	7	8
Капитальные вложения на создание и улучшение нематериальных активов	01.01.2025-30.06.2025	251 037	32 611	-	-	-	283 648
	01.01.2024-30.06.2024	49 685	47 165	-	-	-	96 850
Капитальные вложения на приобретение нематериальных активов	01.01.2025-30.06.2025	53 939	20 071	-	(20 071)	-	53 939
	01.01.2024-30.06.2024	-	17 094	-	(17 094)	-	-

2. Основные средства

2.1 Наличие и движение основных средств (без учета права пользования актива)

Наименование показателя	Период	На начало периода				Изменения за период				На конец периода				тыс.руб.
		Первоначальная стоимость	Накопленная амортизация и обесценение	Балансовая стоимость	Поступило		Выбыло		Начисление амортизации, включая амортизацию обесценения	Признание (-) Восстановление (+) обесценения	Первоначальная стоимость	Накопленная амортизация и обесценение	Балансовая стоимость	
					Первоначальная стоимость	Накопленная амортизация и обесценение	Первоначальная стоимость	Накопленная амортизация и обесценение						
1	2	3	4	5	6	7	8	9	10	11	12	13	14	
Основные средства	01.01.2025-30.06.2025	145 424 252	(80 276 962)	65 147 290	3 255 238	(125 880)	(94 799)	69 208	(2 420 942)	-	148 584 691	(82 754 576)	65 830 115	
	01.01.2024-30.06.2024	136 034 171	(74 207 920)	61 826 251	2 578 668	(121 364)	(52 362)	37 693	(2 727 122)	-	138 560 477	(77 018 713)	61 541 764	
	в том числе:													
Здания	01.01.2025-30.06.2025	8 576 341	(4 380 261)	4 196 080	80 522	33	(5 771)	2 732	(116 443)	-	8 651 092	(4 493 939)	4 157 153	
	01.01.2024-30.06.2024	8 239 557	(4 141 299)	4 098 258	107 264	(2 990)	(2 060)	1 721	(114 092)	-	8 344 761	(4 256 660)	4 088 101	
	01.01.2025-30.06.2025	8 467 843	(4 911 546)	3 556 297	25 171	(51)	(488)	356	(150 671)	-	8 492 526	(5 061 912)	3 430 614	
Сооружения, кроме ЛЭП	01.01.2024-30.06.2024	8 136 450	(4 615 497)	3 520 953	35 306	(2 941)	(1 546)	1 248	(158 712)	-	8 170 210	(4 775 902)	3 394 308	
	01.01.2025-30.06.2025	68 757 517	(38 801 675)	29 955 842	1 860 378	(75 565)	(11 938)	4 892	(1 041 928)	-	70 605 957	(39 914 276)	30 691 681	
	01.01.2024-30.06.2024	64 665 762	(36 052 995)	28 612 767	1 218 885	(61 499)	(8 255)	3 908	(1 191 567)	-	65 876 392	(37 302 153)	28 574 239	
Машины и оборудование	01.01.2025-30.06.2025	32 682 570	(16 204 445)	16 478 125	934 929	(28 863)	(27 786)	12 782	(513 787)	-	33 589 713	(16 734 313)	16 855 400	
	01.01.2024-30.06.2024	30 284 678	(14 936 783)	15 347 895	652 370	(59 252)	(17 314)	7 993	(546 910)	-	30 919 734	(15 534 952)	15 384 782	
	01.01.2025-30.06.2025	26 808 386	(15 972 287)	10 836 099	354 104	(21 434)	(48 758)	48 446	(598 113)	-	27 113 732	(16 543 388)	10 570 344	
Производственный и хозяйственный инвентарь, включая прочие объекты	01.01.2024-30.06.2024	24 606 978	(14 454 598)	10 152 380	533 915	5 318	(23 187)	22 823	(715 841)	-	25 117 706	(15 142 298)	9 975 408	
	01.01.2025-30.06.2025													
	01.01.2024-30.06.2024	131 595	(6 748)	124 847	134	-	(58)	-	-	-	131 671	(6 748)	124 923	
Земельные участки и объекты природопользования (объекты, потребляемые в течение времени не меняются)	01.01.2025-30.06.2025													
	01.01.2024-30.06.2024	100 746	(6 748)	93 998	30 928	-	-	-	-	-	131 674	(6 748)	124 926	

2.2 Амортизация основных средств (без учета амортизации обесценения)

Наименование показателя	Период	На начало периода (-)	Изменение за период		На конец периода
			Поступило (-)	Выбыло (+)	
1	2	3	4	5	6
					7
Амортизация	01.01.2025-30.06.2025	(73 936 079)	306	68 472	(2 624 408)
	01.01.2024-30.06.2024	(67 961 895)	-	36 964	(2 988 732)
в том числе:					(70 913 663)
Здания	01.01.2025-30.06.2025	(3 891 576)	33	2 732	(130 806)
	01.01.2024-30.06.2024	(3 628 337)	(2 990)	1 548	(129 140)
Сооружения, кроме ЛЭП	01.01.2025-30.06.2025	(4 810 775)	284	356	(154 604)
	01.01.2024-30.06.2024	(4 504 980)	(2 941)	1 248	(164 599)
Линии электропередач и устройства к ним	01.01.2025-30.06.2025	(35 284 152)	(124)	4 407	(1 148 800)
	01.01.2024-30.06.2024	(32 601 072)	(12 382)	3 764	(1 325 603)
Машины и оборудование	01.01.2025-30.06.2025	(14 828 289)	86	12 546	(562 423)
	01.01.2024-30.06.2024	(13 609 029)	(2 500)	7 623	(605 586)
Производственный и хозяйственный инвентарь, включая прочие объекты	01.01.2025-30.06.2025	(15 121 287)	27	48 431	(627 775)
	01.01.2024-30.06.2024	(13 618 477)	20 813	22 781	(763 804)
					(14 338 687)

2.3 Обесценение основных средств

Наименование показателя	Период	На начало периода (-)	Изменение за период					На конец периода
			Амортизация обесценения (+)	Поступило (-)	Выбыло (+)	Признание убытков от обесценения (-)	Восстановление ранее признанных убытков от обесценения (+)	
1	2	3	4	5	6	7	8	9
Обесценение	01.01.2025-30.06.2025	(6 340 883)	203 466	(126 186)	736	-	-	(6 262 867)
	01.01.2024-30.06.2024	(6 246 025)	261 609	(121 364)	730	-	-	(6 105 050)
в том числе:								
Здания	01.01.2025-30.06.2025	(488 685)	14 362	-	1	-	-	(474 322)
	01.01.2024-30.06.2024	(512 962)	15 048	-	173	-	-	(497 741)
Сооружения, кроме ЛЭП	01.01.2025-30.06.2025	(100 771)	3 933	(335)	-	-	-	(97 173)
	01.01.2024-30.06.2024	(110 517)	5 887	-	-	-	-	(104 630)
Линии электропередач и устройства к ним	01.01.2025-30.06.2025	(3 517 522)	106 872	(75 441)	484	-	-	(3 485 607)
	01.01.2024-30.06.2024	(3 451 923)	134 036	(49 117)	144	-	-	(3 366 860)
Машины и оборудование	01.01.2025-30.06.2025	(1 376 156)	48 637	(28 949)	235	-	-	(1 356 233)
	01.01.2024-30.06.2024	(1 327 754)	58 676	(56 752)	370	-	-	(1 325 460)
Производственный и хозяйственный инвентарь, включая прочие объекты	01.01.2025-30.06.2025	(851 001)	29 662	(21 461)	16	-	-	(842 784)
	01.01.2024-30.06.2024	(836 121)	47 962	(15 495)	43	-	-	(803 611)
Земельные участки и объекты природопользования (объекты, потребляемые в течение времени не являются)	01.01.2025-30.06.2025	(6 748)	-	-	-	-	-	(6 748)
	01.01.2024-30.06.2024	(6 748)	-	-	-	-	-	(6 748)
		(6 748)	-	-	-	-	-	(6 748)

3. Капитальные вложения
3.1 Наличие и движение капитальных вложений

Наименование показателя	Период	На начало периода	Изменения за период						На конец периода	тыс.руб.
			затраты за период	Списано		принято к учету в качестве основных средств или увеличена стоимость капитальных вложений		Признание (-) Восстановление (+) обесценения		
				Первоначальная стоимость	Обесценение	первоначальная стоимость	Обесценение			
1	2	3	4	5	6	7	8	9	10	
Незавершенное строительство и незавершенные операции по приобретению, модернизации и техническому перевооружению основных средств	01.01.2025-30.06.2025									
	01.01.2024-30.06.2024	6 971 137	4 660 856	(88 571)	1 507	(3 255 578)	126 186	-	8 415 537	
в том числе:		4 144 345	4 047 668	(97 899)	3 061	(2 578 668)	121 364	-	5 639 871	
незавершенное строительство	01.01.2025-30.06.2025									
	01.01.2024-30.06.2024	6 403 454	4 060 715	-	-	(2 780 185)	126 186	-	7 810 170	
приобретение основных средств	01.01.2025-30.06.2025									
	01.01.2024-30.06.2024	3 882 177	2 702 477	(80)	-	(1 604 442)	121 364	-	5 101 496	
оборудование к установке	01.01.2025-30.06.2025									
	01.01.2024-30.06.2024	1 365	475 393	-	-	(475 393)	-	-	1 365	
	01.01.2025-30.06.2025									
	01.01.2024-30.06.2024	1 536	974 136	-	-	(974 226)	-	-	1 446	
	01.01.2025-30.06.2025									
	01.01.2024-30.06.2024	566 318	124 748	(88 571)	1 507	-	-	-	604 002	
	01.01.2025-30.06.2025									
	01.01.2024-30.06.2024	260 632	371 055	(97 819)	3 061	-	-	-	536 929	

3.2 Авансы, выданные под капитальное строительство и приобретение основных средств

Наименование показателя	Период	На начало периода				На конец периода		
		учтенные по условиям договора	величина резерва по сомнительным долгам	балансовая стоимость	учтенные по условиям договора	величина резерва по сомнительным долгам	балансовая стоимость	
1	2	3	4	5	6	7	8	
Авансы, выданные под капитальное строительство и приобретение основных средств	01.01.2025-30.06.2025	555 291	-	555 291	630 185	-	630 185	
	01.01.2024-30.06.2024	535 982	-	535 982	647 346	-	647 346	

4. Права пользования активами и обязательства по аренде
4.1 Наличие и движение прав пользования активами

Наименование показателя	Период	На начало периода				Изменения за период								На конец периода				тыс.руб.
		Первоначальная стоимость					Накопленная амортизация и обесценение					На конец периода						
		Первоначальная стоимость	накопленная амортизация и обесценение	остаточная стоимость	поступило	выбыло	изменения условий договора	начислено амортизации (с учетом обесценения)	выбыло накопленной амортизации (с учетом амортизации обесценения)	изменения условий договора	признание (-), восстановления новых обесценений (+)	Первоначальная стоимость	накопленная амортизация и обесценение	остаточная стоимость				
I	2	3	4	5	6	7	8	9	10	11	12	13	14	15				
Права пользования активом	01.01.2025-30.06.2025	1 703 727	(631 884)	1 071 843	297 181	(86 104)	(288 399)	(75 722)	94 337	(658)	-	1 626 405	(613 927)	1 012 478				
	01.01.2024-30.06.2024	3 216 358	(1 585 834)	1 630 524	33 730	(1 045 983)	(223 790)	(169 384)	1 045 983	5 038	-	1 980 315	(704 197)	1 276 118				
в том числе:																		
Земля и здания	01.01.2025-30.06.2025	1 115 235	(391 950)	723 285	218 812	(62 161)	(220 947)	(51 256)	70 394	(1 903)	-	1 050 939	(374 715)	676 224				
	01.01.2024-30.06.2024	1 473 365	(501 754)	971 611	13 773	(158 377)	(153 602)	(63 567)	158 377	(599)	-	1 175 159	(407 543)	767 616				
Линии электропередач и устройства к ним	01.01.2025-30.06.2025	439 879	(162 266)	277 613	27 041	(11 328)	(31 695)	(14 429)	11 328	797	-	423 897	(164 570)	259 327				
	01.01.2024-30.06.2024	941 311	(607 538)	333 773	13 263	(498 996)	49 263	(65 733)	498 996	5 658	-	504 841	(168 617)	336 224				
Машины и оборудование	01.01.2025-30.06.2025	97 556	(56 592)	40 964	46 387	(10 735)	(31 178)	(6 993)	10 735	820	-	102 030	(52 030)	50 000				
	01.01.2024-30.06.2024	614 814	(358 523)	256 291	6 456	(281 249)	(91 354)	(32 156)	281 249	(20)	-	248 667	(109 450)	139 217				
Прочие	01.01.2025-30.06.2025	51 057	(21 076)	29 981	4 941	(1 880)	(4 579)	(3 044)	1 880	(372)	-	49 539	(22 612)	26 927				
	01.01.2024-30.06.2024	186 868	(118 019)	68 849	238	(107 361)	(28 097)	(7 928)	107 361	(1)	-	51 648	(18 587)	33 061				

Основными объектами аренды Общества являются объекты электросетевого хозяйства и земельные участки (расходные договоры).

4.2 Информация об обязательствах по аренде

Наименование показателя	тыс.руб.		
	На 30 июня 2025 года	На 31 декабря 2024 года	На 31 декабря 2023 года
1	3	4	5
Краткосрочные обязательства по аренде	241 513	244 118	145 981
Долгосрочные обязательства по аренде	1 051 627	1 178 247	1 395 143
Итого обязательства по аренде	1 293 140	1 422 365	1 541 124

Проценты по обязательствам по аренде в сумме 42 978 тыс. руб. включены в состав показателя «Проценты к уплате» строки 2330 Отчета о финансовых результатах за январь-июнь 2025 года (за январь-июнь 2024 года - в сумме 66 970 тыс. руб.).

5. Финансовые вложения

5.1 Наличие и движение долгосрочных финансовых вложений

Наименование Показателя	Период	На начало периода			Изменения за период				На конец периода			тыс.руб.
		Первоначальная стоимость	Переоценка, резерв	Балансовая стоимость	Поступило	Выбыло первоначальной стоимости	Выбыло переоценки, резерва	Переоценка, Резерв	Первоначальная стоимость	Переоценка, резерв	Балансовая стоимость	
1	2	3	4	5	6	7	8	9	10	11	12	
Долгосрочные финансовые вложения, всего	01.01.2025-30.06.2025	1 229 082	(527 360)	701 722	-	-	-	9 726	1 229 082	(517 634)	711 448	
	01.01.2024-30.06.2024	1 229 082	(517 597)	711 485	-	-	-	(9 185)	1 229 082	(526 782)	702 300	
в том числе:												
Вклады в дочерние общества	01.01.2025-30.06.2025	60 071	(1 000)	59 071	-	-	-	-	60 071	(1 000)	59 071	
	01.01.2024-30.06.2024	60 071	(1 000)	59 071	-	-	-	-	60 071	(1 000)	59 071	
Вклады в прочие организации (обращающиеся на ОРЦБ)	01.01.2025-30.06.2025	26 644	84 290	110 934	-	-	-	9 726	26 644	94 016	120 660	
	01.01.2024-30.06.2024	26 644	94 053	120 697	-	-	-	(9 185)	26 644	84 868	111 512	
Вклады в прочие организации (не обращающиеся на ОРЦБ)	01.01.2025-30.06.2025	1 142 367	(610 650)	531 717	-	-	-	-	1 142 367	(610 650)	531 717	
	01.01.2024-30.06.2024	1 142 367	(610 650)	531 717	-	-	-	-	1 142 367	(610 650)	531 717	

5.2 Информация о переоценке финансовых вложений, по которым определяется текущая рыночная стоимость

Наименование группы финансовых вложений	За январь-июнь 2025 года			За январь-июнь 2024 года		
	Доходы	Расходы	Разница между доходами и расходами	Доходы	Расходы	Разница между доходами и расходами
1	2	3	4	5	6	7
Вклады в прочие организации	10 112	(386)	9 726	22 826	(32 011)	(9 185)

6. Денежные средства и денежные эквиваленты

6.1 Состав денежных средств и денежных эквивалентов

Наименование показателя	На 30 июня 2025 года	На 31 декабря 2024 года	На 31 декабря 2023 года
1	2	3	4
Средства на расчетных счетах	1 036 941	2 044 233	1 761 739
Средства на специальных счетах в банках	-	-	30
Переводы в пути	2 608	381	251
Итого денежные средства	1 039 549	2 044 614	1 762 020
Итого денежные средства и денежные эквиваленты	1 039 549	2 044 614	1 762 020

Депозитные вклады размещены в финансовых учреждениях, которые считаются надежными контрагентами с устойчивым финансовым положением на финансовом рынке Российской Федерации.

Денежные средства на банковских счетах, ограниченные к использованию Обществом, по состоянию на 30.06.2025 составляют 17 895 тыс. руб.

По состоянию на 30 июня 2025 года денежные средства целевого назначения на счетах Управления федерального казначейства составили 359 468 тыс. руб. (по состоянию на 31 декабря 2024 года: 387 820 тыс. руб.).

7. Дебиторская задолженность

7.1 Наличие дебиторской задолженности

Наименование показателя	На 30 июня 2025 года	На 31 декабря 2024 года	На 31 декабря 2023 года
1	2	3	4
Дебиторская задолженность, всего	32 587 421	29 458 891	27 337 158
Долгосрочная дебиторская задолженность	8 902 857	8 742 865	7 603 199
Покупатели и заказчики	1 446 877	1 909 886	2 485 567
Прочие дебиторы:	7 455 980	6 832 979	5 117 632
Расчеты по претензиям, штрафам, пеням и неустойкам	4 846 968	4 329 223	3 137 050
Векселя	1 544 785	1 544 785	1 544 785
Прочие дебиторы	1 064 227	958 971	435 797
Краткосрочная дебиторская задолженность	23 684 564	20 716 026	19 733 959

Наименование показателя	На 30 июня 2025 года	На 31 декабря 2024 года	На 31 декабря 2023 года
1	2	3	4
Покупатели и заказчики	19 323 354	16 578 689	15 595 389
Авансы выданные:	751 363	427 884	283 039
Авансы выданные поставщикам запасов	44 910	28 884	31 311
Прочие дебиторы:	3 609 847	3 709 453	3 855 531
Расчеты по претензиям, штрафам, пеням и неустойкам	1 701 589	1 615 412	2 365 457
Расчеты по возмещению материального ущерба	828 315	822 326	823 255
Расчеты по договорам уступки права требования	339 895	348 949	363 129
Расчеты с бюджетом по налогам и страховым взносам	202 850	5 802	7 056
Расчеты по бездоговорному потреблению электроэнергии	125 401	59 960	63 772
Госпошлина, подлежащая возврату от контрагентов на основании решений суда	31 438	30 088	29 147
Прочие дебиторы	380 359	826 916	203 715

Дебиторская задолженность, которая не погашена или с высокой степенью вероятности не будет погашена в сроки, установленные договором, и необеспеченная соответствующими гарантиями, поручительствами или иными способами, показана в бухгалтерском балансе за минусом резервов сомнительных долгов.

7.2 Резерв по сомнительным долгам

Наименование показателя	Период	На начало периода	Начислено	Восстановлено	Использовано	На конец периода
1	2	3	4	5	6	7
Резерв по сомнительным долгам	01.01.2025-30.06.2025	(9 980 575)	(420 814)	163 697	183 601	(10 054 091)
	01.01.2024-30.06.2024	(11 848 030)	(381 875)	1 506 766	445 917	(10 277 222)

8. Капитал и резервы

Источником выплаты дивидендов является чистая прибыль ПАО «Россети Сибирь», определяемая в соответствии с требованиями, установленными действующим законодательством Российской Федерации.

9. Кредиты и займы

9.1 Информация о движении заемных средств

Наименование показателя	тыс.руб.			
	Долгосрочные		Краткосрочные	
	01.01.2025- 30.06.2025	01.01.2024- 30.06.2024	01.01.2025- 30.06.2025	01.01.2024- 30.06.2024
1	2	3	4	5
Остаток задолженности по заемным средствам на начало периода	13 336 104	38 556 189	35 567 138	4 457 434
Получено заемных средств в отчетном периоде (в т. ч. овердрафт)	17 944 206	8 694 260	9 265 288	3 660 103
В результате перевода долгосрочной задолженности в краткосрочную	(2 473 633)	(21 522 124)	2 473 633	21 522 124
Начислено процентов (в т. ч. овердрафт)	-	-	5 334 963	3 364 090
Погашено в части основной суммы долга (в т. ч. овердрафт)	(695 905)	(8 325 534)	(25 775 153)	(5 110 968)
Погашено в части начисленных процентов (в т. ч. овердрафт)	-	-	(5 416 715)	(3 373 325)
Остаток задолженности по заемным средствам на конец периода	28 110 772	17 402 791	21 449 154	24 519 458

9.2 Информация о видах заемных средств

Наименование показателя	тыс.руб.			
	Долгосрочные		Краткосрочные	
	На 30 июня 2025 года	На 31 декабря 2024 года	На 30 июня 2025 года	На 31 декабря 2024 года
1	2	3	4	5
Необеспеченные кредиты и займы	28 110 772	13 336 104	21 319 602	35 355 834
Проценты к уплате	-	-	129 552	211 304

По состоянию на 30 июня 2025 года, сумма свободного лимита по открытым, но неиспользованным кредитным линиям Общества составила 71 569 625 тыс. руб. (по состоянию на 31 декабря 2024 года: 57 058 062 тыс. руб.).

По состоянию на 30 июня 2025 года, величина денежных средств, которая может быть получена Обществом на условиях овердрафта, составила 2 000 000 тыс. руб. (по состоянию на 31 декабря 2024 года: 2 000 000 тыс. руб.).

Общество имеет возможность привлечь дополнительное финансирование в пределах соответствующих лимитов, в том числе для обеспечения исполнения своих краткосрочных обязательств.

9.3 Проценты по заемным средствам

Наименование показателя	тыс.руб.	
	За январь-июнь 2025 года	За январь-июнь 2024 года
1	2	3
Включенные в стоимость инвестиционных активов проценты по заемным средствам, связанным с приобретением, сооружением или изготовлением инвестиционных активов	84 438	11 334
Включенные в стоимость инвестиционных активов проценты по заемным средствам, взятым на цели, не связанные с приобретением, сооружением или изготовлением инвестиционных активов	419 823	219 527
Проценты по заемным средствам, отнесенные на прочие расходы	4 830 702	3 133 229
Итого проценты, начисленные по заемным средствам	5 334 963	3 364 090

10. Кредиторская задолженность

10.1 Наличие кредиторской задолженности

Наименование показателя	тыс.руб.		
	На 30 июня 2025 года	На 31 декабря 2024 года	На 31 декабря 2023 года
1	2	3	4
Кредиторская задолженность, всего	30 674 714	25 912 146	21 619 588
Прочие обязательства (долгосрочная кредиторская задолженность)	6 127 284	5 375 789	3 799 832
Авансы полученные	5 071 542	4 187 285	2 365 345
НДС с авансов	68	66	36 708
Прочие кредиторы	4 047	10 191	2 636
Расчеты по обязательствам по аренде	1 051 627	1 178 247	1 395 143
Краткосрочная кредиторская задолженность	24 547 430	20 536 357	17 819 756
Поставщики и подрядчики	9 219 995	6 475 303	6 559 805
Задолженность перед персоналом	869 658	783 509	491 414
Расчеты с бюджетом по налогам и страховым взносам:	2 189 309	2 482 379	2 136 817
Задолженность по налогу на имущество	69 507	138 512	129 402
Задолженность по страховым взносам	509 810	528 937	955 829
Задолженность по налогу на добавленную стоимость	1 408 936	1 686 511	969 004
Задолженность по прочим налогам и сборам	201 056	128 419	82 582
Авансы полученные:	11 689 033	9 911 000	8 235 801
По технологическому присоединению	9 546 012	8 028 969	7 020 193
Авансы по договорам о переустройстве объектов основных средств	1 654 756	1 326 882	1 020 777
Прочие авансы	488 265	555 149	194 831
Прочие кредиторы:	337 922	640 048	249 938
Расчеты по штрафам, пеням и неустойкам	81 414	125 668	67 743
Расчеты по договорам уступки	75 919	306 911	-
Обеспечительные платежи	33 956	29 632	16 329
Расчеты по алиментам	24 741	26 850	25 659
Прочие кредиторы	121 892	150 987	140 207
Расчеты по обязательствам по аренде	241 513	244 118	145 981

11. Оценочные обязательства

Общество отражает оценочное обязательство при одновременном соблюдении условий признания, установленных в ПБУ 8/2010 «Оценочные обязательства, условные обязательства и условные активы».

11.1 Информация о движении оценочных обязательств

Наименование показателя	Период	Остаток на начало периода	Начислено	Использование	Восстановлено	Остаток на конец периода	Ожидаемый срок исполнения обязательства
1	2	3	4	5	6	7	8
Оценочные обязательства, всего	01.01.2025-30.06.2025	3 543 684	1 654 457	(1 512 298)	(29 323)	3 656 520	X
	01.01.2024-30.06.2024	3 350 030	3 408 168	(1 191 711)	(86 623)	5 479 864	X
в том числе:							
Оценочные обязательства по оплате отпусков	01.01.2025-30.06.2025	1 138 134	1 234 390	(965 256)	-	1 407 268	По мере выплат
	01.01.2024-30.06.2024	992 427	1 041 734	(846 958)	-	1 187 203	X
Оценочное обязательство по оплате вознаграждений (премий) работникам по итогам работы за год	01.01.2025-30.06.2025	273 532	-	(179 617)	-	93 915	По мере выплат
	01.01.2024-30.06.2024	172 726	-	(134 888)	-	37 838	X
Оценочные обязательства по оплате квартального вознаграждения	01.01.2025-30.06.2025	592	1 192	(591)	-	1 193	По мере выплат
	01.01.2024-30.06.2024	977	1 035	(1 013)	-	999	X
Оценочные обязательства по расчетам с энергосбытовыми организациями (с учетом санкций)	01.01.2025-30.06.2025	694 855	249 028	(192 379)	(20 243)	731 261	По мере завершения судебных разбирательств
	01.01.2024-30.06.2024	672 205	146 295	(138 690)	(76 950)	602 860	X
Оценочные обязательства по расчетам с сетевыми организациями по договорам передачи электроэнергии (с учетом санкций)	01.01.2025-30.06.2025	1 006 002	6 331	(47 696)	(1 017)	963 620	По мере завершения судебных разбирательств
	01.01.2024-30.06.2024	1 122 914	2 044 283	(469)	-	3 166 728	X
Оценочные обязательства по лесовосстановлению	01.01.2025-30.06.2025	1 817	2 280	(325)	(249)	3 523	По мере выполнения лесовосстановительных работ
	01.01.2024-30.06.2024	1 554	396	(146)	-	1 804	X
Оценочные обязательства прочие	01.01.2025-30.06.2025	428 752	161 236	(126 434)	(7 814)	455 740	По мере завершения судебных разбирательств
	01.01.2024-30.06.2024	387 227	174 425	(69 547)	(9 673)	482 432	X

12. Условные обязательства

12.1 Условные налоговые обязательства

Общество является ответчиком в ряде судебных процессов. Однако, по мнению руководства Общества, результаты этих процессов не окажут существенного влияния на финансовое положение Общества.

Налоговое законодательство Российской Федерации, действующее или вступившее в силу на конец отчетного периода, допускает возможность разных трактовок отдельных фактов хозяйственной жизни Общества. В связи с этим позиция руководства в отношении налогов и документы, обосновывающие эту позицию, могут быть оспорены налоговыми органами.

Налоговый контроль в Российской Федерации ужесточается, вследствие чего повышается риск проверки налоговыми органами влияния на налогооблагаемую базу операций, не имеющих четкой финансово-хозяйственной цели или операций с контрагентами, не соблюдающими требования налогового законодательства. Налоговые проверки могут охватывать три календарных года, предшествующих году, в котором вынесено решение о проведении проверки. При определенных обстоятельствах могут быть проверены и более ранние периоды. Руководство в настоящее время считает, что его позиция в отношении налогов и примененные Обществом интерпретации законодательства могут быть подтверждены, однако, существует риск того, что Общество понесет дополнительные расходы, если позиция руководства в отношении налогов и примененные Обществом интерпретации законодательства будут оспорены налоговыми органами. Влияние такого развития событий не может быть оценено с достаточной степенью надежности, однако может быть значительным с точки зрения финансового положения и результатов деятельности Общества.

12.2 Судебные разбирательства

Общество является участником ряда судебных процессов (как в качестве истца, так и ответчика), возникающих в ходе обычной хозяйственной деятельности.

По мнению руководства, в настоящее время не существует иных неурегулированных претензий или исков, которые могли бы оказать существенное влияние на результаты деятельности или финансовое положение Общества и не были бы признаны или раскрыты в промежуточной бухгалтерской (финансовой) отчетности.

13. Информация о доходах и расходах

13.1 Выручка

Выручка Общества сформирована в связи с продажей товаров, готовой продукции, работ, услуг по видам:

Наименование показателя	тыс.руб.	
	За январь-июнь 2025 года	За январь-июнь 2024 года
1	2	3
Выручка (нетто) от продажи товаров, продукции, работ, услуг (за минусом налога на добавленную стоимость):		
услуги по передаче электроэнергии	60 291 031	37 269 707
услуги по технологическому присоединению	59 144 319	36 396 957
прочая деятельность	675 850	503 988
	470 862	368 762

13.2 Расходы по обычным видам деятельности

Себестоимость продаж Общества сформирована в связи с продажей товаров, готовой продукции, работ, услуг по видам:

Наименование показателя	тыс.руб.	
	За январь-июнь 2025 года	За январь-июнь 2024 года
1	2	3
Себестоимость проданных товаров, продукции, работ, услуг:		
услуги по передаче электроэнергии	(53 387 118)	(32 697 453)
услуги по технологическому присоединению	(52 854 411)	(32 285 371)
прочая деятельность	(211 476)	(160 016)
Коммерческие расходы	(321 231)	(252 066)
Управленческие расходы	(13 762)	(14 619)
	(2 656 412)	(2 388 288)

Распределение расходов Общества по элементам затрат, признанных в Отчете о финансовых результатах

Наименование показателя	тыс.руб.	
	За январь-июнь 2025 года	За январь-июнь 2024 года
1	2	3
Материальные затраты	10 100 978	8 431 280
Затраты на оплату труда	7 930 837	6 984 673
Отчисления на социальные нужды	2 411 688	2 122 772
Амортизация	2 507 479	2 911 397
Прочие затраты	30 435 911	12 247 106
Итого по элементам	53 386 893	32 697 228
Изменение остатков (прирост [-], уменьшение [+]): незавершенного производства, готовой продукции и др.	225	225
Итого расходы по обычным видам деятельности	53 387 118	32 697 453

13.3 Проценты к получению

Наименование показателя	тыс.руб.	
	За январь-июнь 2025 года	За январь-июнь 2024 года
1	2	3
Проценты по банковским депозитам	37 806	2 110
Иные проценты к получению (Процентные доходы за размещение временно свободных денежных средств)	160 273	100 466
Итого по строке «Проценты к получению» отчета о финансовых результатах	198 079	102 576

13.4 Проценты к уплате

Наименование показателя	тыс.руб.	
	За январь-июнь 2025 года	За январь-июнь 2024 года
1	2	3
Проценты по кредитам полученным	(4 386 131)	(2 883 598)
Проценты по займам полученным	(444 571)	(249 631)
Проценты по арендным обязательствам	(42 978)	(66 970)
Итого по строке «Проценты к уплате» отчета о финансовых результатах	(4 873 680)	(3 200 199)

13.5 Прочие доходы и расходы

Наименование показателя	тыс.руб.			
	За январь-июнь 2025 года		За январь-июнь 2024 года	
1	Доходы	Расходы	Доходы	Расходы
2	3	4	5	
Прибыль/(убыток) от продажи и иного выбытия основных средств	23 079	(18 429)	10 414	(15 561)
Прибыль/(убыток) от продажи и иного выбытия капитальных вложений в основные средства	94	(29)	26	(166)
Прибыль/(убыток) от полного или частичного прекращения договора аренды/изменения договора аренды	806	(1)	880	-
Переоценка финансовых вложений по текущей рыночной стоимости	10 112	(386)	22 826	(32 011)
Продажа иных активов	25 845	(9 502)	50 919	(32 945)
Оприходование излишков, списание недостач и потерь, выявленных в результате инвентаризации	1 591	(190)	117	(132)
Резерв сомнительных долгов	163 697	(420 814)	1 506 766	(381 875)
Оценочные обязательства	29 323	(338 385)	86 623	(1 217 219)
Прибыль/ убытки прошлых лет	117 611	(357 682)	95 376	(807 725)
Пени, штрафы и неустойки, признанные или по которым получены решения суда (арбитражного суда) об их взыскания	809 914	(261 526)	779 219	(211 984)
Кредиторская/ дебиторская задолженность, по которой срок исковой давности истек (более трех лет)"	10 022	(2 368)	15 209	(823)
Безвозмездно полученные активы и доход от безвозмездно полученных ОС, определяемый в установленном порядке	397 594	-	89 409	-
Компенсация выпадающих (недополученных) доходов	296 895	-	364 371	-
Поступления в счет погашения ранее списанной в убыток задолженности неплатежеспособных дебиторов	1 135	-	871	-
Результат чрезвычайных ситуаций	-	-	213	-
Доходы по соглашениям о компенсации затрат	81 289	-	70 611	-
Страховые выплаты к получению	54 475	-	85 693	-
Возмещение причиненных убытков	16 853	(43 488)	12 712	(31 116)
Компенсация за отсрочку получения платежей по вексям (АО «Читаэнергосбыт»)	60 705	-	48 171	-

Наименование показателя	За январь-июнь 2025 года		За январь-июнь 2024 года	
	Доходы	Расходы	Доходы	Расходы
1	2	3	4	5
Расходы на благотворительность	-	(20 000)	-	(29 000)
Материальная помощь и другие выплаты работникам	-	(73 700)	-	(58 927)
Возмещение/расходы по госпошлине	6 105	(74 383)	3 805	(20 511)
Доход от выявленного бездоговорного потребления электроэнергии	66 995	-	19 747	-
Иные операции	46 395	(101 402)	29 779	(89 815)
Итого прочие доходы/расходы развернуто	2 220 535	(1 722 285)	3 293 757	(2 929 810)
Сворачивание показателей в соответствии с Учетной политикой Общества	(55 172)	55 172	(127 973)	127 973
Итого в отчете о финансовых результатах	2 165 363	(1 667 113)	3 165 784	(2 801 837)

В отчете о финансовых результатах показатели прочих доходов и прочих расходов, связанные с одним или несколькими аналогичными фактами хозяйственной жизни, зачитываются, за исключением случаев, когда:

- раздельное представление таких доходов и расходов способно повлиять на решения пользователей бухгалтерской отчетности;
- иной порядок представления показателей таких доходов и расходов установлен федеральными или отраслевыми стандартами.

В частности, в настоящей отчетности свернуто отражены следующие показатели:

- от начисления и восстановления резервов по оценочным обязательствам;
- от выбытия активов.

14. Текущий налог на прибыль

Наименование показателя	тыс.руб.	
	За январь-июнь 2025 года	За январь-июнь 2024 года
1	2	3
Текущий налог на прибыль:	16 248	(1 700)
текущий налог на прибыль отчетного периода	-	(1 749)
Сумма доплаты (переплаты) налога на прибыль за предыдущие отчетные (налоговые) периоды, не влияющая на текущий налог на прибыль отчетного периода	16 248	-
Прочее	-	49

15. Информация о полученных бюджетных средствах

Наименование показателей	тыс.руб.	
	За январь-июнь 2025 года	За январь-июнь 2024 года
1	2	3
Получено бюджетных средств - всего	48 795	8 181
в том числе:		
на финансирование текущих расходов	48 795	8 181

16. Информация по сегментам

Внутренняя система управленческой отчетности Общества основана на сегментах (филиалах, образованных по территориальному принципу), относящихся к передаче и распределению электроэнергии, технологическому присоединению к электрическим сетям в регионах Российской Федерации.

В соответствии с требованиями ПБУ 12/2010 Информация по сегментам, Общество идентифицирует следующие отчетные сегменты:

- Филиал Алтайэнерго;
- Филиал Бурятэнерго;
- Филиал Красноярскэнерго;
- Филиал Кузбассэнерго-РЭС;
- Филиал Омскэнерго;
- Филиал Хакасэнерго;
- Филиал Читаэнерго.

Показатели исполнительного аппарата Общества, который не является операционным сегментом, представляются отдельно.

16.1 Информация по сегментам

тыс.руб.										
Наименование показателя	Период	Алтайэнерго	Бурятияэнерго	Красноярск-энерго	Кузбассэнерго-РЭС	Омскэнерго	Хакасияэнерго	Читаэнерго	Исполнительный аппарат	Итого
1	2	3	4	5	6	7	8	9	10	11
Выручка от внешних покупателей	За январь-июнь 2025 г.	9 960 619	5 598 264	14 154 933	15 684 002	7 157 082	2 483 041	5 245 139	7 951	60 291 031
	За январь-июнь 2024 г.	5 984 578	4 703 145	9 857 243	5 831 728	4 420 938	1 763 680	4 696 487	11 908	37 269 707
Выручка от продаж между сегментами	За январь-июнь 2025 г.	-	-	-	-	-	-	-	-	-
	За январь-июнь 2024 г.	-	-	-	-	-	-	-	-	-
Итого выручка сегмента	За январь-июнь 2025 г.	9 960 619	5 598 264	14 154 933	15 684 002	7 157 082	2 483 041	5 245 139	7 951	60 291 031
в т.ч.	За январь-июнь 2024 г.	5 984 578	4 703 145	9 857 243	5 831 728	4 420 938	1 763 680	4 696 487	11 908	37 269 707
выручка от передачи	За январь-июнь 2025 г.	9 744 657	5 440 595	13 894 004	15 592 126	6 955 021	2 412 536	5 105 380	-	59 144 319
	За январь-июнь 2024 г.	5 828 026	4 601 781	9 666 270	5 734 847	4 283 391	1 721 021	4 561 621	-	36 396 957
выручка от техприсоединения	За январь-июнь 2025 г.	85 900	83 200	186 015	55 086	122 877	49 648	93 124	-	675 850
	За январь-июнь 2024 г.	77 495	40 683	116 384	69 255	92 045	25 648	82 478	-	503 988
прочая выручка	За январь-июнь 2025 г.	130 062	74 469	74 914	36 790	79 184	20 857	46 635	7 951	470 862
	За январь-июнь 2024 г.	79 056	60 681	74 589	27 626	45 502	17 011	52 388	11 909	368 762
Проценты к получению	За январь-июнь 2025 г.	49 623	12	5 748	134 999	78	13	7 606	-	198 079
	За январь-июнь 2024 г.	46 345	8 439	5 647	38 587	33	15	3 510	-	102 576
Проценты к уплате	За январь-июнь 2025 г.	(327 963)	(825 650)	(1 976 565)	(7 680)	(626 956)	(1 100 887)	(7 979)	-	(4 873 680)
	За январь-июнь 2024 г.	(242 710)	(569 900)	(1 359 032)	(4 703)	(354 931)	(598 923)	(70 000)	-	(3 200 199)
Расходы по налогу на прибыль	За январь-июнь 2025 г.	(15 960)	(8 385)	(17 593)	(11 243)	(10 076)	(4 126)	(8 983)	-	(76 366)
	За январь-июнь 2024 г.	8 533	4 367	9 587	6 542	5 906	2 265	5 076	-	42 276
Прибыль/(убыток) сегмента	За январь-июнь 2025 г.	479 037	57 856	(1 467 057)	1 867 344	(154 318)	(1 440 766)	637 614	312	(19 978)
	За январь-июнь 2024 г.	472 551	1 417 862	(15 532)	(1 511 700)	(319 680)	(913 900)	348 035	311	(522 053)
Активы сегментов	На 30 июня 2025 года	19 758 360	12 589 082	26 789 137	22 065 914	12 372 591	1 191 775	17 118 437	5 595	111 890 891
	На 31 декабря 2024 года	19 236 332	12 738 403	26 357 572	18 895 088	11 757 790	1 097 682	15 588 061	6 740	105 677 668

Наименование показателя	Период	Алтайэнерго	Бурятэнерго	Красноярск энерго	Кузбассэнерго- РЭС	Омскэнерго	Хакасэнерго	Читаэнерго	Исполнительный аппарат	Итого
1	2	3	4	5	6	7	8	9	10	11
в т.ч. внеоборотные активы	На 30 июня 2025 года	17 338 285	7 403 572	23 328 107	16 177 628	9 759 996	448 626	9 090 376	-	83 546 590
	На 31 декабря 2024 года	17 086 383	7 299 706	22 655 664	15 391 397	9 597 687	282 076	7 886 736	-	80 199 649
	На 30 июня 2025 года	15 973 434	10 781 135	23 788 053	15 155 922	10 194 796	1 854 450	14 730 155	-	92 477 945
Обязательства сегментов	На 31 декабря 2024 года	14 576 988	9 418 884	22 528 600	14 614 087	10 126 034	2 828 399	12 151 752	-	86 244 744
Амортизация	За январь-июнь 2025 г.	566 961	245 505	638 949	588 186	329 961	4 854	251 949	-	2 626 365
	За январь-июнь 2024 г.	605 355	313 808	761 062	692 445	364 847	9 081	271 623	-	3 018 221
	За январь-июнь 2025 г.	-	-	-	-	-	-	-	-	-
Сумма признанных (восстановленных) в отчетном периоде убытков от обесценения	За январь-июнь 2024 г.	-	-	-	-	-	-	-	-	-
Информация о денежных потоках от текущих операций	За январь-июнь 2025 г.	(107 319)	879 336	207 112	972 886	124 881	1 205 016	372 064	(1 030 367)	2 623 609
	За январь-июнь 2024 г.	416 995	(168 709)	(902 764)	463 777	363 890	2 737 389	439 494	526 634	3 876 706
Информация о денежных потоках от инвестиционных операций	За январь-июнь 2025 г.	(550 864)	(244 656)	(1 191 123)	(631 492)	(330 788)	(129 889)	(1 181 381)	(106 917)	(4 367 110)
	За январь-июнь 2024 г.	(388 899)	(326 127)	(915 169)	(911 510)	(241 585)	(144 266)	(374 156)	(250 973)	(3 552 685)
Информация о денежных потоках от финансовых операций	За январь-июнь 2025 г.	771 258	(624 313)	887 965	(235 500)	206 209	(1 076 072)	808 889	-	738 436
	За январь-июнь 2024 г.	95 752	485 515	664 582	452 693	(123 264)	(2 592 517)	(64 901)	-	(1 082 140)

За отчетный период, закончившийся 30 июня 2025 года, у Общества было три контрагента, на каждого из которых приходилось свыше 10% совокупной выручки Общества. Выручка, полученная от указанных контрагентов, отражена в отчетности операционных сегментов: Красноярскэнерго, Бурятэнерго, Читаэнерго, Кузбассэнерго-РЭС.

Общая сумма выручки, полученная от ПАО «Краснояскэнергообит» (сегмент Красноярскэнерго) за январь-июнь 2025 года, составила 10 027 636 тыс. руб., или 17% от суммарной выручки Общества (за январь-июнь 2024 года – 6 000 591 тыс. руб., или 16%).

Общая сумма выручки, полученная от АО «Читаэнергообит» (сегменты Бурятэнерго, Читаэнерго) за январь-июнь 2025 года, составила 7 390 878 тыс. руб., или 12% от суммарной выручки Общества (за январь-июнь 2024 года – 6 174 440 тыс. руб., или 17%).


Общая сумма выручки, полученная от ПАО «Кузбассэнергообит» (сегмент Кузбассэнерго-РЭС) за январь-июнь 2025 года, составила 6 336 668 тыс. руб., или 11% от суммарной выручки Общества (за январь-июнь 2024 года – 1 393 040 тыс. руб., или 4%).

Руководитель ПАО «Россети Сибирь»
по доверенности от 06.06.2025 № 00/428



Ященко А.В.

Главный бухгалтер ПАО «Россети Сибирь»



Прищепина С.В.

Дата 25 июля 2025

