

Бухгалтерская отчетность  
за январь - март 2025 г.

Организация: ПАО "ЕвроТранс"	по ОКПО	18198528
Идентификационный номер налогоплательщика	ИНН	5029169023
Организационно-правовая форма: Публичные акционерные общества	по ОКОПФ	12247
Форма собственности: Частная собственность	по ОКФС	16
Адрес в пределах места нахождения 141044, Московская обл, Мытищи г.о., Афанасово д, Березовая роща ул, владение № 2		

Бухгалтерская отчетность подлежит обязательному аудиту ☐ ДА ☒ НЕТ

Наименование аудиторской организации, проводившей обязательный аудит

Идентификационный номер налогоплательщика аудиторской организации	ИНН	
Основной государственный регистрационный номер аудиторской организации	ОГРН	

Бухгалтерская отчетность подлежит утверждению ☐ ДА ☐ НЕТ

Наименование органа, утверждающего бухгалтерскую отчетность

Бухгалтерский баланс  
на 31 марта 2025 г.


Организация: ПАО "ЕвроТранс" Единица измерения: тыс. руб.	Форма по ОКУД	Коды 0710001		
	Отчетная дата (число, месяц, год)	31	03	2025
	по ОКПО	18198528		
	по ОКЕИ	384		

Пояснения	Наименование показателя	Код	На 31 марта 2025 г.	На 31 декабря 2024 г.	На 31 декабря 2023 г.
	<b>АКТИВ</b>				
	<b>I. Внеоборотные активы</b>				
	Гудвил	1105	-	-	-
	Нематериальные активы	1110	2 290 951	2 331 337	3 510 366
	Нематериальные поисковые активы	1130	-	-	-
	Материальные поисковые активы	1140	-	-	-
4.1.	Основные средства	1150	47 400 929	44 030 856	32 298 924
	Инвестиционная недвижимость	1160	-	-	-
	Финансовые вложения	1170	5 663 151	5 706 781	5 107 412
	Отложенные налоговые активы	1180	-	-	-
	Прочие внеоборотные активы	1190	-	-	-
	Итого по разделу I	1100	55 355 031	52 068 974	40 916 702
	<b>II. Оборотные активы</b>				
4.2.	Запасы	1210	23 182 970	20 080 610	14 511 528
	Долгосрочные активы к продаже	1215	-	-	-
	Налог на добавленную стоимость по приобретенным ценностям	1220	603 462	463 872	368 667
	Дебиторская задолженность	1230	19 516 157	19 646 103	18 764 661
	Финансовые вложения (за исключением денежных эквивалентов)	1240	-	-	-

	Денежные средства и денежные эквиваленты	1250	136 797	179 649	179 329
	Прочие оборотные активы	1260	65 193	67 255	85 222
	Итого по разделу II	1200	43 504 579	40 437 489	33 909 407
	<b>БАЛАНС</b>	1600	98 859 610	92 506 463	74 826 109

Пояснения	Наименование показателя	Код	На 31 марта 2025 г.	На 31 декабря 2024 г.	На 31 декабря 2023 г.
	<b>ПАССИВ</b>				
	<b>III. Капитал</b>				
	Уставный капитал	1310	7 957	7 957	7 957
	Собственные акции, принадлежащие обществу, задолженность акционеров по оплате акций	1320	-	-	-
	Накопленная дооценка внеоборотных активов	1340	-	-	-
	Добавочный капитал (без накопленной дооценки)	1350	26 771 718	26 281 718	23 286 718
	Резервный капитал	1360	398	398	-
	Нераспределенная прибыль (непокрытый убыток)	1370	4 252 962	3 601 130	3 966 733
	Итого по разделу III	1300	31 033 035	29 891 203	27 261 408
	<b>IV. Долгосрочные обязательства</b>				
4.3.	Заемные средства	1410	13 141 329	12 244 736	11 018 100
	Отложенные налоговые обязательства	1420	477 742	381 219	288 849
	Оценочные обязательства	1430	-	-	-
	Прочие долгосрочные обязательства	1450	18 894 754	19 565 489	19 640 754
	Итого по разделу IV	1400	32 513 825	32 191 444	30 947 703
	<b>V. Краткосрочные обязательства</b>				
4.3.	Заемные средства	1510	17 412 521	11 539 070	5 972 785
	Кредиторская задолженность	1520	16 360 465	17 372 686	8 959 835
	Обязательство по аренде	1520	-	-	-
	Доходы будущих периодов	1530	-	-	-
	Оценочные обязательства	1540	48 446	48 446	39 014
	Прочие краткосрочные обязательства	1550	1 491 318	1 463 614	1 645 364
	Итого по разделу V	1500	35 312 750	30 423 816	16 616 998
	<b>БАЛАНС</b>	1700	98 859 610	92 506 463	74 826 109

Генеральный директор  
(наименование должности)

  
(подпись)

Алексеев Олег Олегович  
(расшифровка подписи)

27 мая 2025 г.



**Отчет о финансовых результатах  
за январь - март 2025 г.**

Форма по ОКУД  
Отчетная дата  
(число, месяц, год)  
по ОКПО  
по ОКЕИ

Коды		
0710002		
31	03	2025
18198528		
384		

Организация: ПАО "ЕвроТранс"


Единица измерения тыс. руб.

Пояснения	Наименование показателя	Код	За январь - март 2025 г.	За январь - март 2024 г.
4.4.	Выручка	2110	39 143 522	30 893 791
	Себестоимость продаж	2120	(33 624 646)	(26 676 845)
	Валовая прибыль (убыток)	2100	5 518 876	4 216 946
	Коммерческие расходы	2210	(1 995 284)	(1 905 936)
	Управленческие расходы	2220	(21 275)	-
	Прибыль (убыток) от продаж	2200	3 502 317	2 311 010
	Доходы от участия в других организациях	2310	-	-
	Проценты к получению	2320	96 918	101 385
	Проценты к уплате	2330	(2 298 856)	(1 528 547)
	Прочие доходы	2340	29 882	2 164
	Прочие расходы	2350	(524 409)	(240 491)
	Прибыль (убыток) от продолжающейся деятельности до налогообложения	2300	805 852	645 521
	Налог на прибыль организаций	2410	(154 020)	(152 414)
	в том числе:			
	текущий налог на прибыль организаций	2411	(57 498)	(60 426)
	отложенный налог на прибыль организаций	2412	(96 522)	(91 988)
	Прибыль (убыток) от прекращаемой деятельности (за вычетом относящегося к ней налога на прибыль организаций)	2420	-	-
	в том числе:			
	Прибыль (убыток) от прекращаемой деятельности		-	-
	Налог на прибыль, относящийся к прекращаемой деятельности		-	-
	Прочее	2460	-	-
	Чистая прибыль (убыток)	2400	651 832	493 107

Пояснения	Наименование показателя	Код	За январь - март 2025 г.	За январь - март 2024 г.
	Результат переоценки внеоборотных активов, не включаемый в чистую прибыль (убыток)	2510	-	-
	в том числе:			
	Прирост стоимости основных средств		-	-
	Прирост стоимости нематериальных активов		-	-
	Результат прочих операций, не включаемый в чистую прибыль (убыток)	2520	-	-
	Налог на прибыль организаций, относящийся к результатам переоценки внеоборотных активов и прочих операций, не включаемых в чистую прибыль (убыток)	2530	-	-
	Совокупный финансовый результат	2500	651 832	493 107
	Базовая прибыль (убыток) на акцию, руб. коп.	2900	4,10	3,10
	Разводненная прибыль (убыток) на акцию, руб. коп.	2910		

Генеральный директор

(наименование должности)



(подпись)

Алексеевков Олег Олегович

(расшифровка подписи)

27 мая 2025 г.

**Отчет об изменениях капитала  
за январь - март 2025 г.**

Организация: ПАО "ЕвроТранс"

Единица измерения тыс. руб.

Форма по ОКУД  
Отчетная дата  
(число, месяц, год)

по ОКПО

по ОКЕИ

Коды		
0710004		
31	03	2025
18198528		
384		

Пояснения	Наименование показателя	Код	Уставный капитал	Собственные акции, принадлежащие обществу, задолженность акционеров по оплате акций	Накопленная дооценка внеоборотных активов	Добавочный капитал (без накопленной дооценки)	Резервный капитал	Нераспределенная прибыль (непокрытый убыток)	Итого
	<b>На 31 декабря 2023 г.</b>	3100	7 957	-	-	23 286 718	-	3 968 179	27 262 854
	Корректировка в связи с: изменением учетной политики	3110	-	-	-	-	-	-	-
	исправлением ошибок	3120	-	-	-	-	-	-	-
	<b>На 31 декабря 2023 г. после корректировки</b>	3130	7 957	-	-	23 286 718	-	3 968 179	27 262 854

Пояснения	Наименование показателя	Код	Уставный капитал	Собственные акции, принадлежащие обществу, задолженность акционеров по оплате акций	Накопленная дооценка внеоборотных активов	Добавочный капитал (без накопленной дооценки)	Резервный капитал	Нераспределенная прибыль (непокрытый убыток)	Итого
	<b>За январь - март 2024 г.</b>								
	Чистая прибыль (убыток)	3211	-	-	-	-	-	364 636	364 636
	Переоценка внеоборотных активов	3212	-	-	-	-	-	-	-
	Дивиденды	3227	-	-	-	-	-	-	-
	Иные изменения за счет операций с собственниками (за исключением дивидендов) - всего	3230	-	-	-	-	-	-	-
	Реорганизация юридического лица	3216	-	-	-	-	-	-	-
	Иные изменения - всего	3240	-	-	-	889 850	-	-	889 850
	<b>На 31 марта 2024 г.</b>	3250	7 957	-	-	24 176 568	-	4 331 369	28 515 894
	<b>На 31 декабря 2024 г.</b>	3200	7 957	-	-	26 281 718	398	3 601 130	29 891 203
	Корректировка в связи с: изменением учетной политики	3210	-	-	-	-	-	-	-
	исправлением ошибок	3220	-	-	-	-	-	-	-
	<b>На 31 декабря 2024 г. после корректировки</b>	3230	7 957	-	-	26 281 718	398	3 601 130	29 891 203



Пояснения	Наименование показателя	Код	Уставный капитал	Собственные акции, принадлежащие обществу, задолженность акционеров по оплате акций	Накопленная дооценка внеоборотных активов	Добавочный капитал (без накопленной дооценки)	Резервный капитал	Нераспределенная прибыль (непокрытый убыток)	Итого
	<b>За январь - март 2025 г.</b>								
	Чистая прибыль (убыток)	3311	-	-	-	-	-	651 832	651 832
	Переоценка внеоборотных активов	3312	-	-	-	-	-	-	-
	Дивиденды	3327	-	-	-	-	-	-	-
	Иные изменения за счет операций с собственниками (за исключением дивидендов) - всего	3330	-	-	-	-	-	-	-
	Реорганизация юридического лица	3316	-	-	-	-	-	-	-
	Иные изменения - всего	3340	-	-	-	490 000	-	-	490 000
	в том числе:								
	взносы акционеров в имущество		-	-	-	490 000	-	-	490 000
	<b>На 31 марта 2025 г.</b>	3300	7 957	-	-	26 771 718	398	4 252 962	31 033 035

Генеральный директор  
(наименование должности)

(подпись)

Алексеев Олег Олегович  
(расшифровка подписи)

27 мая 2025 г.



**Отчет о движении денежных средств  
за январь - март 2025 г.**

Организация: ПАО "ЕвроТранс"

Единица измерения тыс. руб.

Форма по ОКУД

Отчетная дата  
(число, месяц, год)

по ОКПО

по ОКЕИ

Коды		
0710005		
31	03	2025
18198528		
384		


Пояснения	Наименование показателя	Код	За январь - март 2025 г.	За январь - март 2024 г.
	<b>Денежные потоки от текущих операций</b>			
	Поступления - всего	4110	27 490 464	22 718 736
	в том числе:			
	от продажи продукции, товаров, выполнения работ, оказания услуг	4111	26 800 640	22 117 259
	арендных платежей, роялти, комиссионных и иных аналогичных платежей	4112	138 229	46 940
	от перепродажи финансовых вложений	4113	-	-
	процентов по дебиторской задолженности покупателей	4114	-	-
	прочие поступления	4119	551 595	554 537
	Платежи - всего	4120	(26 875 593)	(20 963 098)
	в том числе:			
	поставщикам (подрядчикам) за сырье, материалы, выполненные работы, оказанные услуги	4121	(24 802 970)	(19 540 819)
	в связи с оплатой труда работников	4122	(368 247)	(345 892)
	процентов по долговым обязательствам	4123	(1 252 458)	(712 141)
	налога на прибыль организаций	4124	(47 955)	(64 581)
	прочие платежи	4129	(403 963)	(299 665)
	<b>Сальдо денежных потоков от текущих операций</b>	4100	614 871	1 755 638

Пояснения	Наименование показателя	Код	За январь - март 2025 г.	За январь - март 2024 г.
	<b>Денежные потоки от инвестиционных операций</b>			
	Поступления - всего	4210	384	255
	в том числе:			
	от продажи внеоборотных активов (кроме финансовых вложений)	4211	-	-
	от продажи акций других организаций (долей участия)	4212	-	-
	от возврата предоставленных займов, от продажи долговых ценных бумаг (прав требования денежных средств к другим лицам)	4213	361	229
	дивидендов, процентов по долговым финансовым вложениям и аналогичных поступлений от долевого участия в других организациях	4214	23	26
	прочие поступления	4219	-	-
	Платежи - всего	4220	(3 875 312)	-
	в том числе:			
	в связи с приобретением, созданием, модернизацией, реконструкцией и подготовкой к использованию внеоборотных активов	4221	(3 875 312)	-
	в связи с приобретением акций других организаций (долей участия)	4222	-	-
	в связи с приобретением долговых ценных бумаг (прав требования денежных средств к другим лицам), предоставление займов другим лицам	4223	-	-
	процентов по долговым обязательствам, включаемым в стоимость инвестиционного актива	4224	-	-
	прочие платежи	4229	-	-
	<b>Сальдо денежных потоков от инвестиционных операций</b>	4200	(3 874 928)	255
	<b>Денежные потоки от финансовых операций</b>			
	Поступления - всего	4310	11 220 436	3 721 747
	в том числе:			
	получение кредитов и займов	4311	6 833 843	2 015 884
	денежных вкладов собственников (участников)	4312	490 000	889 850
	от выпуска акций, увеличения долей участия	4313	-	-
	от выпуска облигаций, векселей и других долговых ценных бумаг	4314	3 896 593	816 013
	прочие поступления	4319	-	-

Пояснения	Наименование показателя	Код	За январь - март 2025 г.	За январь - март 2024 г.
	Платежи - всего	4320	(8 003 231)	(5 529 137)
	в том числе: собственникам (участникам) в связи с выкупом у них акций (долей участия) организации или их выходом из состава участников	4321	-	-
	на уплату дивидендов и иных платежей по распределению прибыли в пользу собственников (участников)	4322	(1 031 277)	(1 313 236)
	в связи с погашением (выкупом) векселей и других долговых ценных бумаг, возврат кредитов и займов	4323	(5 546 619)	(2 624 932)
	лизинговые платежи		(1 425 335)	(1 590 969)
	прочие платежи	4329	-	-
	<b>Сальдо денежных потоков от финансовых операций</b>	4300	3 217 205	(1 807 390)
	<b>Сальдо денежных потоков за период</b>	4400	(42 852)	(51 497)
	<b>Остаток денежных средств и денежных эквивалентов на начало периода</b>	4450	179 649	179 329
	<b>Остаток денежных средств и денежных эквивалентов на конец периода</b>	4500	136 797	127 832
	Величина влияния изменения курса иностранной валюты по отношению к рублю	4490	-	-

Генеральный директор

(наименование должности)



(подпись)

Алексеев Олег Олегович

(расшифровка подписи)

27 мая 2025 г.



**ПОЯСНЕНИЯ**  
**к бухгалтерскому балансу и отчету о финансовых результатах**  
**за 1 квартал 2025 года**  
**Публичного акционерного общества «ЕвроТранс»**

**1. ОБЩИЕ СВЕДЕНИЯ**

Данные Пояснения являются неотъемлемой частью промежуточной бухгалтерской отчетности ПАО «ЕвроТранс» (далее «Общество») за 1 квартал 2025 года.

**Полное фирменное наименование:** Публичное акционерное общество «ЕвроТранс» (до 25.04.2023 - Акционерное общество «ЕвроТранс»)

**Сокращенное наименование:** ПАО «ЕвроТранс» (до 25.04.2023 - АО «ЕвроТранс»)

**Адрес местонахождения:** 141044, Московская обл, Мытищи г.о., Афанасово д., Березовая роща ул., владение № 2.

**ИНН:** 5029169023

**КПП:** 502901001

**Основные виды деятельности Общества в 1 квартале 2025 года:** розничные и оптовые продажи нефтепродуктов в Российской Федерации на территории Москвы и Московской области, сдача в аренду (субаренду) недвижимого имущества.

В отчетном периоде Общество зарегистрировало следующие вновь созданные обособленные структурные подразделения:

Наименование подразделения	Адрес места нахождения подразделения
АЗС 58	143185, Россия, Московская область, г. Звенигород, микрорайон Супонево, владение 31

Общество зарегистрировано за основным государственным регистрационным номером – 1125029011117. Дата внесения записи в ЕГРЮЛ 13.12.2012.

**Устав Общества утвержден и зарегистрирован:**

На основании решения внеочередного общего собрания акционеров Общества от 24 февраля 2025 г, 5 марта 2025 г. зарегистрирован Устав Общества в новой редакции (протокол № 22-02/2025 от 24.02.2025г.).

**Единоличный исполнительный орган Общества:**

**ФИО:** Алексеенков Олег Олегович

**Должность:** Генеральный директор



**Пояснения к бухгалтерскому балансу и отчету о финансовых результатах  
за 1 квартал 2025 года**

**ПАО «ЕвроТранс»**

02 апреля 2025 г. на основании протокола заседания Совета директоров № 02-04/2025 от 02.04.2025 был переизбран на новый срок 5 (пять) лет Генеральный директор ПАО «ЕвроТранс» Алексеенков Олег Олегович.

Изменения в структуре Общества в отчетном периоде отсутствуют.

## **2. ОСНОВА СОСТАВЛЕНИЯ**

Промежуточная бухгалтерская отчетность составлена в соответствии с федеральными и отраслевыми стандартами бухгалтерского учета, Федеральным законом «О бухгалтерском учете» и иными нормативными правовыми актами по бухгалтерскому учету, утвержденными Министерством финансов Российской Федерации.

Промежуточную бухгалтерскую отчетность следует рассматривать вместе с бухгалтерской отчетностью Общества за год, закончившийся 31 декабря 2024 года.

Отдельные избранные пояснения включены в состав промежуточной бухгалтерской отчетности с целью раскрытия информации:

- об имевших место в промежуточном отчетном периоде существенных фактах хозяйственной жизни Общества,
- актуализирующей информацию, раскрытую в бухгалтерской отчетности Общества за год, закончившийся 31 декабря 2024 года.

## **3. ИЗМЕНЕНИЯ В УЧЕТНОЙ ПОЛИТИКЕ**

С 1 января 2025 года вступил в силу ФСБУ 4/2023 «Бухгалтерская (финансовая) отчетность».

Стандарт установил состав и содержание информации, раскрываемой в бухгалтерской (финансовой) отчетности, состав приложений к бухгалтерскому балансу и отчету о финансовых результатах, состав промежуточной бухгалтерской (финансовой) отчетности, а также условия, при которых бухгалтерская (финансовая) отчетность дает достоверное представление о финансовом положении экономического субъекта, его финансовом результате и движении денежных средств за отчетный период.

Начиная с промежуточной бухгалтерской отчетности за 1 квартал 2025 года, Общество применяет формы бухгалтерского баланса, отчета о финансовых результатах, отчета об изменениях капитала, отчета о движении денежных средств, содержащиеся в приложениях к ФСБУ 4/2023.

Раскрытие отдельных показателей бухгалтерской отчетности приводятся в соответствующих пояснениях.

**Пояснения к бухгалтерскому балансу и отчету о финансовых результатах  
за 1 квартал 2025 года**

**ПАО «ЕвроТранс»**

**4. РАСКРЫТИЕ СУЩЕСТВЕННЫХ ИЗМЕНЕНИЙ ПО ОТДЕЛЬНЫМ СТАТЬЯМ  
БУХГАЛТЕРСКОЙ ОТЧЕТНОСТИ**

**4.1. Основные средства**

Структура основных средств (стр. 1150 бухгалтерского баланса) представлена ниже:

	тыс. руб.		
	<b>31.03.2025</b>	<b>31.12.2024</b>	<b>31.12.2023</b>
Основные средства в собственности	13 099 942	11 202 479	6 322 622
Права пользования активами	18 504 084	18 911 795	20 342 649
Незавершенные вложения в объекты основных средств	12 821 590	12 910 272	4 843 453
Авансы под приобретение основных средств	2 975 313	1 006 310	790 200
<b>Итого основные средства:</b>	<b>47 400 929</b>	<b>44 030 856</b>	<b>32 298 924</b>

**4.2. Запасы**

Структура запасов (стр. 1210 бухгалтерского баланса) представлена ниже:

	тыс. руб.		
	<b>31.03.2025</b>	<b>31.12.2024</b>	<b>31.12.2023</b>
Товары для перепродажи	24 871 504	20 048 115	14 484 609
Сырье, материалы и иные аналогичные ценности	26 224	32 495	26 919
<b>Итого запасы:</b>	<b>24 897 728</b>	<b>20 080 610</b>	<b>14 511 528</b>

**4.3. Заемные средства**

В 1 квартале 2025 года осуществлен один облигационный выпуск биржевых облигаций (код ценной бумаги RU000A10ATS0) в объеме 1 930 000 штук номиналом 1 000 рублей. На 31 марта 2025 года весь облигационный выпуск размещен и оплачен.

Ставка купонных выплат: фиксированная - 25%.

Обществом в 1 квартале 2025 года были выпущены цифровые финансовые активы (ЦФА) в количестве 2 800 000 штук по фиксированной цене приобретения 1000,00 рублей за 1 штуку. Всего было осуществлено три выпуска с фиксированной процентной ставкой от 25,75% до 26,5%.

**4.4. Выручка**

Информация о выручке (нетто) от продажи товаров, продукции, работ, услуг (за минусом НДС, акцизов и аналогичных обязательных платежей) представлена ниже:



**Пояснения к бухгалтерскому балансу и отчету о финансовых результатах  
за 1 квартал 2025 года**

**ПАО «ЕвроТранс»**

(тыс.руб)

<b>Виды деятельности</b>	<b>За 1 квартал 2025 года</b>	<b>За 1 квартал 2024 года</b>
Выручка по договорам с покупателями	38 561 908	30 354 399
Прочая выручка	581 614	539 392
<b>Итого</b>	<b>39 143 522</b>	<b>30 893 791</b>

**5. СОБЫТИЯ ПОСЛЕ ОТЧЕТНОЙ ДАТЫ**

Событий, которые могли бы оказать существенное влияние на финансово-хозяйственную деятельность Общества, после отчетной даты не произошло.

Генеральный директор

27.05.2025



О.О. Алексенков