

**Бухгалтерская отчетность
за 1 квартал 2025 года**

Организация	<u>Публичное акционерное общество «Северсталь»</u>	по ОКПО	00186217
Идентификационный номер налогоплательщика		ИНН	3528000597
Организационно-правовая форма	<u>Публичное акционерное общество</u>	по ОКОПФ	12247
Форма собственности	<u>совместная частная и иностранная собственность</u>	по ОКФС	34

Адрес в пределах места нахождения 162608 Россия, Вологодская обл., г. Череповец, ул. Мира, д.30

Бухгалтерская отчетность подлежит обязательному аудиту

☐

ДА

☒

НЕТ

Наименование аудиторской организации/фамилия, имя, отчество (при наличии) индивидуального аудитора

Идентификационный номер налогоплательщика аудиторской организации/индивидуального аудитора
Основной государственный регистрационный номер аудиторской организации/индивидуального аудитора

ИНН

ОГРН/ОГРНИП

Бухгалтерская отчетность подлежит утверждению

☐

ДА

☒

НЕТ

Наименование органа, утверждающего бухгалтерскую отчетность

СОДЕРЖАНИЕ

БУХГАЛТЕРСКАЯ ОТЧЕТНОСТЬ

Бухгалтерский баланс.....	3
Отчет о финансовых результатах.....	4
Отчет об изменениях капитала	5
Отчет о движении денежных средств.....	8

ПОЯСНЕНИЯ К БУХГАЛТЕРСКОМУ БАЛАНСУ И ОТЧЕТУ О ФИНАНСОВЫХ РЕЗУЛЬТАТАХ

1. Общие сведения.....	10
1.2. Активы и обязательства, выраженные в иностранной валюте.....	10
1.3. Информация по сегментам	11
2. Пояснения к бухгалтерской отчетности	12
2.1. Пояснения к отдельным статьям бухгалтерского баланса	12
2.1.1. Основные средства и незавершенное строительство	12
2.1.2. Прочие внеоборотные активы	12
2.1.3. Производные финансовые инструменты	13
2.2. Информация об оценочных обязательствах и условных обязательствах	13
2.3. Пояснения к отдельным статьям отчета о финансовых результатах	13
2.4. Информация о связанных сторонах	14
2.5. События после отчетной даты	16

БУХГАЛТЕРСКИЙ БАЛАНС
на 31 марта 2025 г.

Коды		
0710001		
31	03	2025
Форма по ОКУД		
Отчетная дата (число, месяц, год)		
по ОКПО 186217		
по ОКЕИ 384		

Организация Публичное акционерное общество «Северсталь»
Единица измерения: тыс. руб.

Пояснения	Наименование показателя	Код	На 31 марта 2025 г.	На 31 декабря 2024 г.	На 31 декабря 2023 г.
	АКТИВ				
	I. ВНЕОБОРОТНЫЕ АКТИВЫ				
	Нематериальные активы	1110	15 219 095	13 471 703	12 271 897
	Нематериальные поисковые активы	1130	-	-	-
	Материальные поисковые активы	1140	-	-	-
2.1.1.	Основные средства	1150	301 723 588	286 122 214	234 229 801
	Инвестиционная недвижимость	1160	-	-	-
	Финансовые вложения	1170	179 987 686	179 976 801	166 528 862
	Отложенные налоговые активы	1180	4 746 296	7 363 487	7 590 672
2.1.2.	Прочие внеоборотные активы	1190	24 635 733	17 029 530	11 274 376
	ИТОГО по разделу I	1100	526 312 398	503 963 735	431 895 608
	II. ОБОРОТНЫЕ АКТИВЫ				
	Запасы	1210	97 744 621	94 124 170	101 560 196
	Долгосрочные активы к продаже	1215	-	-	-
	Налог на добавленную стоимость по приобретенным ценностям	1220	1 831 529	2 294 801	1 409 328
	Дебиторская задолженность	1230	63 156 507	63 324 555	52 600 424
	Финансовые вложения (за исключением денежных эквивалентов)	1240	114 768	1 423	394 606
	Денежные средства и денежные эквиваленты	1250	93 937 165	126 518 548	371 878 432
2.1.3.	Прочие оборотные активы	1260	2 707 014	3 806 299	2 169 496
	ИТОГО по разделу II	1200	259 491 604	290 069 796	530 012 482
	БАЛАНС	1600	785 804 002	794 033 531	961 908 090
	ПАССИВ				
	III. КАПИТАЛ И РЕЗЕРВЫ				
	Уставный капитал	1310	8 377	8 377	8 377
	Собственные акции, принадлежащие обществу, задолженность акционеров по оплате акций	1320	-	-	-
	Накопленная дооценка внеоборотных активов	1340	-	-	-
	Добавочный капитал (без переоценки)	1350	80 071 189	80 071 189	80 071 189
	Резервный капитал	1360	504	504	504
	Нераспределенная прибыль (непокрытый убыток)	1370	370 500 225	358 610 218	502 041 786
	ИТОГО по разделу III	1300	450 580 295	438 690 288	582 121 856
	IV. ДОЛГОСРОЧНЫЕ ОБЯЗАТЕЛЬСТВА				
	Заемные средства	1410	40 446 131	55 714 053	55 262 000
	Отложенные налоговые обязательства	1420	34 564 969	34 426 966	21 278 345
	Оценочные обязательства	1430	-	-	-
	Прочие долгосрочные обязательства	1450	1 674 148	1 612 516	1 932 356
	ИТОГО по разделу IV	1400	76 685 248	91 753 535	78 472 701
	V. КРАТКОСРОЧНЫЕ ОБЯЗАТЕЛЬСТВА				
	Заемные средства	1510	119 100 853	117 733 832	169 497 220
	Кредиторская задолженность	1520	130 335 237	138 696 436	110 750 272
	Доходы будущих периодов	1530	-	736 307	2 833 644
2.2.	Оценочные обязательства	1540	3 036 398	5 340 195	12 908 018
2.1.3.	Прочие краткосрочные обязательства	1550	6 065 971	1 082 938	5 324 379
	ИТОГО по разделу V	1500	258 538 459	263 589 708	301 313 533
	БАЛАНС	1700	785 804 002	794 033 531	961 908 090

Генеральный директор АО «Северсталь Менеджмент»


(подпись)

А. А. Шевелев
(расшифровка подписи)

« 28 » апреля 2025 г.

ОТЧЕТ О ФИНАНСОВЫХ РЕЗУЛЬТАТАХ
за 1 квартал 2025 г.

Форма по ОКУД
Отчетная дата (число, месяц, год)

Коды		
0710002		
31	03	2025
186217		
384		


Организация Публичное акционерное общество «Северсталь»
Единица измерения: тыс. руб.

по ОКПО
по ОКЕИ

Пояснения	Наименование показателя	Код	За 1 квартал 2025 г.	За 1 квартал 2024 г.
2.3.	Выручка	2110	159 687 674	181 888 735
2.3.	Себестоимость продаж	2120	(124 164 905)	(124 662 290)
	Валовая прибыль (убыток)	2100	35 522 769	57 226 445
2.3.	Коммерческие расходы	2210	(12 398 810)	(10 063 350)
2.3.	Управленческие расходы	2220	(7 749 814)	(7 318 976)
	Прибыль (убыток) от продаж	2200	15 374 145	39 844 119
	Доходы от участия в других организациях	2310	-	1 506 903
	Проценты к получению	2320	5 904 415	7 327 518
	Проценты к уплате	2330	(2 198 562)	(2 821 783)
2.3.	Прочие доходы	2340	4 753 980	5 835 334
2.3.	Прочие расходы	2350	(9 643 011)	(7 209 758)
	Прибыль (убыток) от продолжающейся деятельности до налогообложения	2300	14 190 967	44 482 333
	Налог на прибыль организаций	2410	(2 796 736)	(5 654 696)
	в т.ч. текущий налог на прибыль организаций	2411	(434 447)	(5 394 201)
	отложенный налог на прибыль организаций	2412	(2 362 289)	(260 495)
	Прибыль (убыток) от прекращаемой деятельности (за вычетом относящегося к ней налога на прибыль организаций)	2420	-	-
	Прочее	2460	495 776	58 053
	Чистая прибыль (убыток)	2400	11 890 007	38 885 690
	Результат переоценки внеоборотных активов, не включаемый в чистую прибыль (убыток)	2510	-	-
	Результат прочих операций, не включаемый в чистую прибыль (убыток)	2520	-	-
	Налог на прибыль организаций, относящийся к результатам переоценки внеоборотных активов прочих операций, не включаемых в чистую прибыль (убыток)	2530	-	-
	Совокупный финансовый результат	2500	11 890 007	38 885 690
	Базовая прибыль (убыток) на акцию, руб.коп.	2900	14,19	46,42
	Разводненная прибыль (убыток) на акцию, руб.коп.	2910	14,19	46,42

Генеральный директор АО «Северсталь Менеджмент»

« 28 » апреля 2025 г.


(подпись)

А. А. Шелевев
(расшифровка подписи)

Отчет об изменениях капитала
за 1 квартал 20 25 г.

Форма по ОКУД Отчетная дата (число, месяц, год) по ОКПО по ОКЕИ	Коды		
	0710002		
	31	03	2025
	186217		
	384		

Организация Публичное акционерное общество «Северсталь»
Единица измерения: тыс. руб.


Пояснения ¹	Наименование показателя	Код	Уставный капитал ²	Собственные акции, принадлежащие обществу, задолженность акционеров по оплате акций ²	Накопленная дооценка внеоборотных активов	Добавочный капитал (без накопленной дооценки)	Резервный капитал	Нераспределенная прибыль (непокрытый убыток)	Итого
	На 31 декабря 20 <u>23</u> г. ³	3100	8377	-	-	80 071 189	504	501 542 465	581 622 535
	Корректировка в связи с: изменением учетной политики	3110	-	-	-		-	499 321	499 321
	исправлением ошибок	3120	-	-	-		-	-	-
	На 31 декабря 20 <u>23</u> г. ³ после корректировки	3130	8 377	-	-	80 071 189	504	502 041 786	582 121 856

Пояснения ¹	Наименование показателя	Код	Уставный капитал ²	Собственные акции, принадлежащие обществу, задолженность акционеров по оплате акций ²	Накопленная дооценка внеоборотных активов	Добавочный капитал (без накопленной дооценки)	Резервный капитал	Нераспределенная прибыль (непокрытый убыток)	Итого
	За <u>1 квартал 20 24</u> г. ⁴								
	Чистая прибыль (убыток)	3211	x	x	x	x	x	38 885 690	38 885 690
	Переоценка внеоборотных активов	3212	x	x	-	-	x	-	-
	Дивиденды	3227	x	x	x	x	x	-	-
	Иные изменения за счет операций с собственниками (за исключением дивидендов) - всего	3230	-	-	-	-	-	-	-
	в том числе:								
	доходы, относящиеся непосредственно на увеличение капитала	3231	-	-	-	-	-	-	-
	Реорганизация юридического лица	3216	-	-	-	-	-	-	-
	Иные изменения	3240	-	-	-	-	-	-	-
	На <u>31 марта 20 24</u> г. ⁵	3250	8 377	-	-	80 071 189	504	540 927 476	621 007 546
	На <u>31 декабря 20 24</u> ⁶	3200	8 377	-	-	80 071 189	504	358 610 218	438 690 288
	Корректировка в связи с: изменением учетной политики	3210	-	-	-	-	-	-	-
	исправлением ошибок	3220	-	-	-	-	-	-	-
	На <u>31 декабря 20 24</u> ⁶ после корректировки	3230	8 377	-	-	80 071 189	504	358 610 218	438 690 288

Пояснения ¹	Наименование показателя		Уставный капитал ²	Собственные акции, принадлежащие обществу, задолженность акционеров по оплате акций ²	Накопленная дооценка внеоборотных активов	Добавочный капитал (без накопленной дооценки)	Резервный капитал	Нераспределенная прибыль (непокрытый убыток)	Итого
	За 1 квартал 20 25 г. ⁷								
	Чистая прибыль (убыток)	3311	x	x	x	x	x	11 890 007	11 890 007
	Переоценка внеоборотных активов	3312	x	x	-	-	x	-	-
	Дивиденды	3327	x	x	x	x	x	-	-
	Иные изменения за счет операций с собственниками (за исключением дивидендов) - всего	3330	-	-	-	-	-	-	-
	в том числе: доходы, относящиеся непосредственно на увеличение капитала	3331	-	-	-	-	-	-	-
	Реорганизация юридического лица	3316	-	-	-	-	-	-	-
	Иные изменения	3340	-	-	-	-	-	-	-
	На 31 марта 20 25 г. ⁸	3300	8 377	-	-	80 071 189	504	370 500 225	450 580 295

Генеральный директор АО «Северсталь Менеджмент»

« 28 » апреля 20 25 г.



(подпись)

А. А. Шевелев
(расшифровка подписи)

¹ Указывается номер соответствующего пояснения.

² Иной аналогичный показатель в зависимости от организационно-правовой формы организации.

³ Указывается год, предшествующий предыдущему.

⁴ Указывается период предыдущего года, аналогичный отчетному периоду.

⁵ Указывается дата окончания периода предыдущего года, аналогичного отчетному периоду.

⁶ Указывается предыдущий год.

⁷ Указывается отчетный период.

⁸ Указывается отчетная дата.

ОТЧЕТ О ДВИЖЕНИИ ДЕНЕЖНЫХ СРЕДСТВ
за 1 квартал 2025 г.

Форма по ОКУД
Отчетная дата (число, месяц, год)

Коды		
0710005		
31	03	2025
по ОКПО		
186217		
по ОКЕИ		
384		

Организация Публичное акционерное общество «Северсталь»
Единица измерения: тыс. руб.

по ОКПО
по ОКЕИ

Наименование показателя	Код	За 1 квартал 2025 г.	За 1 квартал 2024 г.
Денежные потоки от текущих операций			
Поступления - всего	4110	163 638 598	197 528 059
в том числе:			
от продажи продукции, товаров, выполнения работ, оказания услуг	4111	150 287 420	190 069 608
арендных платежей, лицензионных платежей, роялти, комиссионных и иных аналогичных платежей	4112	26 277	33 034
от перепродажи финансовых вложений	4113	-	-
процентов по дебиторской задолженности покупателей	4114	-	-
прочие поступления	4119	13 324 901	7 425 417
Платежи - всего	4120	(154 436 697)	(148 941 981)
в том числе:			
поставщикам (подрядчикам) за сырье, материалы, выполненные работы, оказанные услуги	4121	(127 149 157)	(122 791 827)
в связи с оплатой труда работников	4122	(15 017 179)	(13 590 378)
процентов по долговым обязательствам	4123	(9 648)	(2 366 992)
налога на прибыль организаций	4124	(791 238)	(2 913 200)
прочие платежи	4129	(11 469 475)	(7 279 584)
Сальдо денежных потоков от текущих операций	4100	9 201 901	48 586 078
Денежные потоки от инвестиционных операций			
Поступления - всего	4210	612 889	1 668 055
в том числе:			
от продажи внеоборотных активов (кроме финансовых вложений)	4211	146 881	148 413
от продажи акций других организаций (долей участия)	4212	-	-
от возврата предоставленных займов, от продажи долговых ценных бумаг (прав требования денежных средств к другим лицам)	4213	-	12 739
дивидендов, процентов по долговым финансовым вложениям и аналогичных поступлений от долевого участия в других организациях	4214	466 008	1 506 903
прочие поступления	4219	-	-
Платежи - всего	4220	(35 568 138)	(18 720 453)
в том числе:			
в связи с приобретением, созданием, модернизацией, реконструкцией и подготовкой к использованию внеоборотных активов	4221	(32 425 856)	(9 685 274)
в связи с приобретением акций других организаций (долей участия)	4222	-	-
в связи с приобретением долговых ценных бумаг (прав требования денежных средств к другим лицам), предоставление займов другим лицам	4223	(106 000)	(8 322 032)
процентов по долговым обязательствам, включаемым в стоимость инвестиционного актива	4224	(3 036 282)	(117 873)
прочие платежи	4229	-	(595 274)
Сальдо денежных потоков от инвестиционных операций	4200	(34 955 249)	(17 052 398)
Денежные потоки от финансовых операций			
Поступления - всего	4310	161 515	1 189 080
в том числе:			
получение кредитов и займов	4311	161 515	1 189 080
денежных вкладов собственников (участников)	4312	-	-
от выпуска акций, увеличения долей участия	4313	-	-
от выпуска облигаций, векселей и других долговых ценных бумаг и др.	4314	-	-
прочие поступления	4319	-	-
Платежи - всего	4320	(6 000 488)	(6 598 062)
в том числе:			
собственникам (участникам) в связи с выкупом у них акций (долей участия) организации или их выходом из состава участников	4321	-	-
на уплату дивидендов и иных платежей по распределению прибыли в пользу собственников (участников)	4322	(15 641)	(757)
в связи с погашением (выкупом) векселей и других долговых ценных бумаг, возврат кредитов и займов	4323	(5 737 728)	(6 387 922)
прочие платежи	4329	(247 119)	(209 383)
Сальдо денежных потоков от финансовых операций	4300	(5 838 973)	(5 408 982)
Сальдо денежных потоков за период	4400	(31 592 321)	26 124 698
Остаток денежных средств и денежных эквивалентов на начало периода	4450	126 895 283	373 742 048
Остаток денежных средств и денежных эквивалентов на конец периода	4500	94 313 900	401 897 125
Величина влияния изменений курса иностранной валюты по отношению к рублю	4490	(989 062)	2 030 379

Генеральный директор АО «Северсталь Менеджмент»

(подпись)

А. А. Шевелев
(расшифровка подписи)

« 28 » апреля 2025 г.

ПОЯСНЕНИЯ

**К БУХГАЛТЕРСКОМУ БАЛАНСУ И
ОТЧЕТУ О ФИНАНСОВЫХ РЕЗУЛЬТАТАХ**

ПАО «СЕВЕРСТАЛЬ»

ЗА 1 КВАРТАЛ 2025 ГОД

ПАО «Северсталь»

Пояснения к бухгалтерскому балансу и отчету о финансовых результатах за 1 квартал 2025 год (Суммы указаны в тысячах рублей, если не предусмотрено иное)

1. Общие сведения

Публичное акционерное общество «Северсталь» – предприятие полного металлургического цикла, специализирующееся на выпуске листового и сортового проката широкого сортамента.

Сокращенное наименование: ПАО «Северсталь» (далее Общество).

Местонахождение и почтовый адрес: 162608, Российская Федерация, Вологодская область, город Череповец, улица Мира, дом 30.

Общество имеет филиал в городе Москва.

Экономическая ситуация

В отчетном периоде на деятельность Общества продолжает оказывать влияние экономическая ситуация в Российской Федерации. Укрепление обменного курса рубля привело к существенной переоценке активов и обязательств Общества, выраженных в иностранной валюте. Ужесточение денежно-кредитной политики Центральным Банком России со второго полугодия 2024 года, на фоне повышенных темпов инфляции, привело к замедлению деловой активности в некоторых отраслях, что оказывает влияние на деятельность Общества.

Руководство Общества предпринимает все необходимые меры для поддержания устойчивого развития бизнеса Общества в текущих условиях. Представленная промежуточная бухгалтерская отчетность отражает точку зрения руководства на то, какое влияние оказывают условия ведения бизнеса в Российской Федерации на деятельность и финансовое положение Общества. Фактическое влияние будущих условий хозяйствования может отличаться от оценок их руководством.

Сезонные операции

Деятельность организации не подвергается существенному влиянию сезонных или циклических факторов в течение финансового года.

Основы составления отчетности

Промежуточная бухгалтерская отчетность Общества подготовлена в соответствии с Федеральными стандартами бухгалтерского учета.

В данной промежуточной бухгалтерской отчетности за три месяца, закончившихся 31 марта 2025 года, Обществом были использованы те же принципы учетной политики, которые были использованы для составления показателей бухгалтерской отчетности за год, закончившийся 31 декабря 2024 года.

Применение новых стандартов

С 1 января 2025 года Общество применило ФСБУ 4/2023 «Бухгалтерская (финансовая) отчетность», что оказало влияние на показатели отчетности.

Общество приняло решение в промежуточной бухгалтерской отчетности раскрывать информацию только об имевших место в промежуточный отчетный период существенных фактах хозяйственной жизни, актуализирующую информацию, раскрытую в годовой бухгалтерской отчетности за 2024 год.

1.2. Активы и обязательства, выраженные в иностранной валюте

Активы и обязательства, выраженные в иностранной валюте, отражаются в бухгалтерской отчетности по курсу, установленному ЦБ РФ на отчетную дату.

Курсы основных иностранных валют к рублю Российской Федерации, установленные ЦБ РФ на отчетные даты рассматриваемых периодов, приведены ниже.

	31.03.2025	31.12.2024	31.12.2023
1 Доллар США	83,6813	101,6797	89,6883
1 Евро	89,6553	106,1028	99,1919
1 Китайский юань	11,4575	13,4272	12,5762

ПАО «Северсталь»

Пояснения к бухгалтерскому балансу и отчету о финансовых результатах за 1 квартал 2025 год
(Суммы указаны в тысячах рублей, если не предусмотрено иное)

1.3. Информация по сегментам

Операционная деятельность Общества осуществляется в Северо-Западном Федеральном Округе и преимущественно связана с производством листового и сортового проката широкого сортамента.

Руководство Общества относит активы, обязательства и капитальные вложения к одному отчетному сегменту.

ПАО «Северсталь»

Пояснения к бухгалтерскому балансу и отчету о финансовых результатах за 1 квартал 2025 год
(Суммы указаны в тысячах рублей, если не предусмотрено иное)

2. Пояснения к бухгалтерской отчетности

2.1. Пояснения к отдельным статьям бухгалтерского баланса

2.1.1. Основные средства и незавершенное строительство

	Земельные участки, здания и сооружения	Машины и оборудование	Прочие	Незавершенное строительство	Итого
Первоначальная стоимость:					
31.12.2023	102 578 209	250 051 579	3 251 891	39 540 991	395 422 670
Реклассификации	2 278	2 272	(4 550)	-	-
Поступления	82 902	422 007	24 743	76 126 219	76 655 871
Выбытия	(226 272)	(3 180 598)	(51 669)	(416 827)	(3 875 366)
в том числе частичная ликвидация	(1 007)	(41 941)	-	-	(42 948)
Ввод в эксплуатацию	15 742 266	29 044 723	219 122	(45 006 111)	-
в том числе достройка, дооборудование, реконструкция	1 331 364	4 306 111	2 832	(5 640 307)	-
31.12.2024	118 179 383	276 339 983	3 439 537	70 244 272	468 203 175
Реклассификации	(3 141)	3 141	-	-	-
Поступления	8 779	5 696	401	21 932 070	21 946 946
Выбытия	(43 856)	(669 430)	(10 585)	(49 036)	(772 907)
Ввод в эксплуатацию	1 946 313	7 760 875	40 274	(9 747 462)	-
в том числе достройка, дооборудование, реконструкция	161 169	768 741	-	(929 910)	-
31.03.2025	120 087 478	283 440 265	3 469 627	82 379 844	489 377 214
Амортизация и убыток от обесценения:					
31.12.2023	(30 695 612)	(128 681 342)	(1 801 180)	(14 735)	(161 192 869)
Реклассификации	(322)	(5 285)	5 607	-	-
Начисление амортизации	(3 475 032)	(20 258 389)	(187 425)	-	(23 920 846)
Выбытия	97 254	2 863 049	47 787	-	3 008 090
Восстановление резерва под обесценение	9 929	-	-	14 735	24 664
31.12.2024	(34 063 783)	(146 081 967)	(1 935 211)	-	(182 080 961)
Начисление амортизации	(1 169 945)	(5 041 119)	(42 802)	-	(6 253 866)
Выбытия	37 137	629 632	9 735	-	676 504
Восстановление резерва под обесценение	4 697	-	-	-	4 697
31.03.2025	(35 191 894)	(150 493 454)	(1 968 278)	-	(187 653 626)
Балансовая стоимость:					
31.12.2023	71 882 597	121 370 237	1 450 711	39 526 256	234 229 801
31.12.2024	84 115 600	130 258 016	1 504 326	70 244 272	286 122 214
31.03.2025	84 895 584	132 946 811	1 501 349	82 379 844	301 723 588

2.1.2. Прочие внеоборотные активы

По состоянию на 31 марта 2025 года и на 31 декабря 2024 года основную сумму прочих внеоборотных активов составляют авансы, выданные под внеоборотные активы.

ПАО «Северсталь»

Пояснения к бухгалтерскому балансу и отчету о финансовых результатах за 1 квартал 2025 год
(Суммы указаны в тысячах рублей, если не предусмотрено иное)

2.1.3. Производные финансовые инструменты

По состоянию на 31 марта 2025 года стоимость производных финансовых инструментов включена в строку 1260 «Прочие оборотные активы» в размере 1 073 млн рублей и в строку 1550 «Прочие краткосрочные обязательства» в размере 5 305 млн рублей (на 31 декабря 2024 года включена в строку 1260 «Прочие оборотные активы» в размере 2 893 млн рублей).

2.2. Информация об оценочных обязательствах и условных обязательствах

	31.12.2024	За 1 кв. 2025 г.			31.03.2025
		Начислено	Использовано	Восстановлено	
Резерв под прочие выплаты сотрудникам	3 495 414	979 018	(3 681 864)	-	792 568
Резерв на неиспользованные отпуска	1 361 325	467 083	-	-	1 828 408
Резерв под судебные иски	483 456	-	-	(68 034)	415 422
	<u>5 340 195</u>	<u>1 446 101</u>	<u>(3 681 864)</u>	<u>(68 034)</u>	<u>3 036 398</u>

2.3. Пояснения к отдельным статьям отчета о финансовых результатах

Доходы по обычным видам деятельности и соответствующие им расходы

	За 1 кв. 2025 г.		За 1 кв. 2024 г.	
	Выручка	Себестоимость	Выручка	Себестоимость
Продажи готовой продукции	152 950 384	(117 799 701)	170 032 152	(114 018 459)
Продажи товаров	4 937 219	(4 339 715)	10 315 077	(8 759 672)
Оказание услуг	1 800 071	(2 025 489)	1 541 506	(1 884 159)
	<u>159 687 674</u>	<u>(124 164 905)</u>	<u>181 888 735</u>	<u>(124 662 290)</u>

Выручка неденежными средствами

	За 1 кв. 2025 г.	За 1 кв. 2024 г.
Зачет встречных требований	1 767 102	748 577

Расходы по обычным видам деятельности

	За 1 кв. 2025 г.	За 1 кв. 2024 г.
Материальные затраты	(84 551 353)	(86 494 731)
Услуги сторонних организаций	(33 111 043)	(27 365 503)
Расходы на оплату труда	(8 099 295)	(7 428 842)
Амортизация	(6 522 780)	(7 150 235)
Ремонт и содержание объектов основных средств	(5 055 773)	(4 560 991)
Отчисления на социальные нужды	(2 660 865)	(2 446 798)
Прочие затраты*	(4 312 420)	(6 597 516)
Итого расходы по обычным видам деятельности	<u>(144 313 529)</u>	<u>(142 044 616)</u>

*В составе Прочих затрат за 2025 год отражены акцизы на жидкую сталь в размере 2 903 млн рублей, введенные с 1 января 2022 года.

Транспортно-заготовительные расходы, связанные с приобретением запасов, включены в строку «Услуги сторонних организаций».

ПАО «Северсталь»

Пояснения к бухгалтерскому балансу и отчету о финансовых результатах за 1 квартал 2025 год
(Суммы указаны в тысячах рублей, если не предусмотрено иное)

Расшифровка прочих (расходов)/доходов

	За 1 кв. 2025 год		За 1 кв. 2024 год	
	Расходы	Доходы	Расходы	Доходы
Услуги и комиссия банка	(3 174 018)	-	(2 467 317)	-
Продажа материалов	(1 851 366)	2 056 714	(880 718)	907 046
Безвозмездная (передача)/получение активов	(1 119 845)	8 018	(412 423)	-
Курсовые разницы	(917 516)	-	-	1 641 733
Скидки, вознаграждения, премии (Начисление)/восстановление резерва по сомнительным долгам	(754 417)	857	(772 756)	942
Списание доходов будущих периодов	-	911 922	(174 764)	-
Прочие	-	736 307	-	1 319 244
	(1 825 849)	1 040 162	(2 501 780)	1 966 369
	(9 643 011)	4 753 980	(7 209 758)	5 835 334

2.4. Информация о связанных сторонах

Расчеты со связанными сторонами производились по рыночным ценам, преимущественно в денежной форме. При расчетах использовались зачеты встречных требований. При этом форма расчетов не влияет на порядок ценообразования.

Условия, сроки и формы расчетов определены условиями договора.

Прочие связанные предприятия включают в себя Зависимые предприятия, Совместные предприятия, Прочие связанные предприятия, относящиеся к той группе лиц, к которой принадлежит ПАО «Северсталь», а также Другие связанные предприятия. Совместные предприятия – зависимые предприятия, в отношении которых существует совместный контроль с другими участниками и принятие решений в отношении значимой деятельности требует единогласного согласия участников, разделяющих контроль.

Займы, полученные от связанных сторон, включая проценты

	За 1 кв. 2025 г.				31.03.2025
	31.12.2024	Получено	Погашено	Курсовые разницы	
Краткосрочные займы Дочерние предприятия и предприятия, контролируемые дочерними *	70 374 033	298 136 865	(303 548 778)	(391)	64 961 729
	За 1 кв. 2024 г.				
	31.12.2023	Получено	Погашено	Курсовые разницы	Реклассификация краткосрочные / долгосрочные
Краткосрочные займы Дочерние предприятия и предприятия, контролируемые дочерними *	66 236 670	115 721 290	(120 924 548)	12 981	(298 257)
Долгосрочные займы Дочерние предприятия и предприятия, контролируемые дочерними	-	-	-	-	298 257
	66 236 670	115 721 290	(120 924 548)	12 981	-

*Сумма полученного и погашенного взаимного финансирования в размере 297 672 млн рублей отражена в Отчете о движении денежных средств за 1 квартал 2025 года свернуто (за 1 квартал 2024 года: 114 537 млн рублей).

ПАО «Северсталь»

Пояснения к бухгалтерскому балансу и отчету о финансовых результатах за 1 квартал 2025 год (Суммы указаны в тысячах рублей, если не предусмотрено иное)

Займы, выданные связанным сторонам, включая проценты

	31.12.2024	За 1 кв. 2025 г.		31.03.2025
		Выдано	Погашено	
Краткосрочные займы				
Дочерние предприятия и предприятия, контролируемые дочерними **	-	30 187 823	(30 074 477)	113 346
	31.12.2023	За 1 кв. 2024 г.		31.03.2024
		Выдано	Погашено	
Краткосрочные займы				
Дочерние предприятия и предприятия, контролируемые дочерними **	10 061	205 139 923	(196 783 525)	8 366 459
Прочие связанные предприятия	383 123	8 623	-	391 746
	393 184	205 148 546	(196 783 525)	8 758 205

**Сумма выданных и погашенных займов по договорам взаимного финансирования в размере 30 074 млн рублей отражена в Отчете о движении денежных средств за 1 квартал 2025 года свернуто (за 1 квартал 2024 года: 196 775 млн рублей)

Операции со связанными сторонами, включая НДС

	Дебиторская (кредиторская) задолженность на 31.12.2024	Резерв по сомнительным долгам на 31.12.2024	За 1 кв. 2025 г.		Изменение статуса связанной стороны	Дебиторская (кредиторская) задолженность на 31.03.2025	Резерв по сомнительным долгам на 31.03.2025
			Начислено	Погашено			
Закупки							
Дочерние предприятия и предприятия, контролируемые дочерними ***	(6 687 193)	-	(48 669 218)	49 634 340	-	(5 722 071)	-
Прочие связанные предприятия	(722 748)	-	(2 840 625)	3 138 685	-	(424 688)	-
	(7 409 941)	-	(51 509 843)	52 773 025	-	(6 146 759)	-
Продажи							
Дочерние предприятия и предприятия, контролируемые дочерними	10 505 763	(1 505 997)	44 569 372	(45 223 346)	(12)	9 851 777	(1 272 545)
Прочие связанные предприятия ****	1 350 607	-	7 939 460	(7 722 806)	(10)	1 567 251	-
	11 856 370	(1 505 997)	52 508 832	(52 946 152)	(22)	11 419 028	(1 272 545)
	Дебиторская (кредиторская) задолженность на 31.12.2023	Резерв по сомнительным долгам на 31.12.2023	За 1 кв. 2024 г.		Изменение статуса связанной стороны	Дебиторская (кредиторская) задолженность на 31.03.2024	Резерв по сомнительным долгам на 31.03.2024
			Начислено	Погашено			
Закупки							
Дочерние предприятия и предприятия, контролируемые дочерними ***	(6 082 863)	-	(47 854 854)	47 828 092	-	(6 109 625)	-
Прочие связанные предприятия	(279 780)	-	(2 905 527)	2 485 811	81 919	(617 577)	-
	(6 362 643)	-	(50 760 381)	50 313 903	81 919	(6 727 202)	-
Продажи							
Дочерние предприятия и предприятия, контролируемые дочерними	10 205 156	(5 192 477)	44 258 584	(42 922 234)	5 370	11 546 876	(5 210 170)
Прочие связанные предприятия ****	3 628 310	(32)	8 028 697	(5 622 535)	(6 274)	6 028 198	-
	13 833 466	(5 192 509)	52 287 281	(48 544 769)	(904)	17 575 074	(5 210 170)

***Сумма включает вознаграждение по услугам управления, оказываемым управляющей организацией Общества.

****Сумма по столбцу «Погашено» включает оплату дебиторской задолженности связанной стороны в рамках договора факторинга в размере 4 334 млн рублей за 1 квартал 2025 года (за 1 квартал 2024 года: 0 млн рублей).

ПАО «Северсталь»

Пояснения к бухгалтерскому балансу и отчету о финансовых результатах за 1 квартал 2025 год (Суммы указаны в тысячах рублей, если не предусмотрено иное)

Прочие расчеты со связанными сторонами


	31.12.2024	За 1 кв. 2025 г.		Изменение статуса связанной стороны	31.03.2025
		Начислено	Погашено		
Расчёты по получению/(выплате) дивидендов					
Дочерние предприятия и предприятия, контролируемые дочерними	500 000	-	(500 000)	-	-
Расчеты с участниками КГН					
Дочерние предприятия и предприятия, контролируемые дочерними	(45 195)	(13 133)	45 195	-	(13 133)
Прочие расчеты					
Дочерние предприятия и предприятия, контролируемые дочерними *****	(6 066)	(10 457 107)	10 459 065	(6)	(4 114)
Прочие связанные предприятия	75	(38 920)	38 863	-	18
	<u>448 814</u>	<u>(10 509 160)</u>	<u>10 043 123</u>	<u>(6)</u>	<u>(17 229)</u>
	31.12.2023	За 1 кв. 2024 г.		31.03.2024	
		Начислено	Погашено		
Расчёты по получению/(выплате) дивидендов					
Прочие связанные предприятия	-	1 506 903	(1 506 903)	-	
Расчеты с участниками КГН					
Дочерние предприятия и предприятия, контролируемые дочерними	(7 113)	(359 113)	7 113	(359 113)	
Прочие расчеты					
Дочерние предприятия и предприятия, контролируемые дочерними *****	18 525	(9 329 671)	9 298 878	(12 268)	
Прочие связанные предприятия	-	(129 193)	129 193	-	
	<u>11 412</u>	<u>(8 311 074)</u>	<u>7 928 281</u>	<u>(371 381)</u>	

*****Сумма включает расчеты по выплате заработной платы сотрудникам Общества, осуществляемые через специализированную организацию, осуществляющую функции по ведению бухгалтерского учета.

2.5. События после отчетной даты

В период между отчетной датой и датой подписания бухгалтерской отчетности события, которые могли бы оказать влияние на финансовое состояние, движение денежных средств или результаты деятельности Общества, не выявлены.

Генеральный директор АО «Северсталь Менеджмент»



А. А. Шевелев

« 28 » апреля 2025 г.