

# **ПАО «МОБИЛЬНЫЕ ТЕЛЕСИСТЕМЫ» И ДОЧЕРНИЕ ПРЕДПРИЯТИЯ**

**Сокращенная промежуточная  
консолидированная финансовая  
отчетность**

за шесть месяцев, закончившихся  
30 июня 2022 и 2021 годов  
(неаудированная)

# ПАО «МОБИЛЬНЫЕ ТЕЛЕСИСТЕМЫ» И ДОЧЕРНИЕ ПРЕДПРИЯТИЯ

## СОДЕРЖАНИЕ

---

	Страница
Заключение по результатам обзорной проверки сокращенной промежуточной консолидированной финансовой отчетности	1
СОКРАЩЕННАЯ ПРОМЕЖУТОЧНАЯ КОНСОЛИДИРОВАННАЯ ФИНАНСОВАЯ ОТЧЕТНОСТЬ ЗА ШЕСТЬ МЕСЯЦЕВ, ЗАКОНЧИВШИХСЯ 30 ИЮНЯ 2022 И 2021 ГОДОВ (НЕАУДИРОВАННАЯ)	
Сокращенные промежуточные консолидированные отчеты о финансовом положении	3-4
Сокращенные промежуточные консолидированные отчеты о прибылях и убытках	5
Сокращенные промежуточные консолидированные отчеты о совокупном доходе	6
Сокращенные промежуточные консолидированные отчеты об изменениях капитала	7
Сокращенные промежуточные консолидированные отчеты о движении денежных средств	8-9
Примечания к сокращенной промежуточной консолидированной финансовой отчетности:	10-38
1. Описание деятельности	10
2. Краткое изложение существенных принципов учетной политики и новые положения по бухгалтерскому учету	10
3. Приобретение компаний	12
4. Информация по сегментам	13
5. Тестирование на обесценение	14
6. Прекращенная деятельность	15
7. Вложения в зависимые и совместные предприятия	17
8. Основные средства и нематериальные активы	17
9. Долговые обязательства	18
10. Финансовые доходы и расходы	21
11. Активы в форме права пользования и обязательства по аренде	21
12. Справедливая стоимость финансовых инструментов	22
13. Финансовые активы и обязательства банка	25
14. Налог на прибыль	29
15. Капитал	29
16. Связанные стороны	30
17. Обязательства будущих периодов и условные обязательства	34
18. События после отчетной даты	38

## **ЗАКЛЮЧЕНИЕ ПО РЕЗУЛЬТАТАМ ОБЗОРНОЙ ПРОВЕРКИ СОКРАЩЕННОЙ ПРОМЕЖУТОЧНОЙ КОНСОЛИДИРОВАННОЙ ФИНАНСОВОЙ ОТЧЕТНОСТИ**

Акционерам и Совету директоров Публичного акционерного общества «Мобильные ТелеСистемы»

### **Введение**

Мы провели обзорную проверку прилагаемого сокращенного промежуточного консолидированного отчета о финансовом положении Публичного акционерного общества «Мобильные ТелеСистемы» и его дочерних предприятий (далее – «Группа») по состоянию на 30 июня 2022 года и связанных с ним сокращенных промежуточных консолидированных отчетов о прибылях и убытках, о совокупном доходе, об изменениях капитала и о движении денежных средств за шесть месяцев, закончившихся 30 июня 2022 года и 30 июня 2021 года, а также выборочных пояснительных примечаний. Руководство несет ответственность за подготовку и представление данной промежуточной сокращенной консолидированной финансовой отчетности в соответствии с МСФО (IAS) 34 «Промежуточная финансовая отчетность». Наша ответственность заключается в формировании вывода о данной сокращенной промежуточной консолидированной финансовой отчетности на основе проведенной нами обзорной проверки.

### **Объем обзорной проверки**

Мы провели обзорную проверку в соответствии с Международным стандартом обзорных проверок 2410 «Обзорная проверка промежуточной финансовой информации, выполняемая независимым аудитором организации». Обзорная проверка сокращенной промежуточной консолидированной финансовой отчетности включает в себя направление запросов в первую очередь лицам, ответственным за финансовые вопросы и вопросы бухгалтерского учета, а также применение аналитических и других процедур обзорной проверки. Объем обзорной проверки значительно меньше объема аудита, проводимого в соответствии с Международными стандартами аудита, и поэтому обзорная проверка не дает нам возможности получить уверенность в том, что нам станут известны все значимые вопросы, которые могли бы быть выявлены в процессе аудита. Следовательно, мы не выражаем аудиторское мнение.

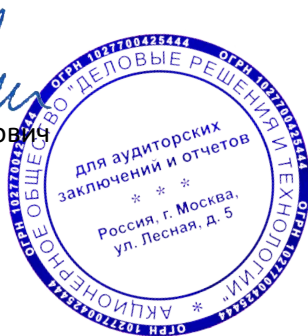
## Вывод

На основе проведенной нами обзорной проверки не выявлены факты, которые могут служить основанием для того, чтобы мы сочли, что прилагаемая сокращенная промежуточная консолидированная финансовая отчетность не подготовлена во всех существенных отношениях в соответствии с МСФО (IAS) 34 «Промежуточная финансовая отчетность».

Швецов Андрей Викторович  
Руководитель задания

АО ДРТ  
(ОПНЗ № 12006020384)

24 августа 2022 года



# ПАО «МОБИЛЬНЫЕ ТЕЛЕСИСТЕМЫ» И ДОЧЕРНИЕ ПРЕДПРИЯТИЯ

## СОКРАЩЕННЫЕ ПРОМЕЖУТОЧНЫЕ КОНСОЛИДИРОВАННЫЕ ОТЧЕТЫ О ФИНАНСОВОМ ПОЛОЖЕНИИ НА 30 ИЮНЯ 2022 И 31 ДЕКАБРЯ 2021 ГОДОВ (в миллионах российских рублей)

	Прим.	30 июня 2022 года (не аудировано)	31 декабря 2021 года
<b>АКТИВЫ</b>			
ВНЕОБОРОТНЫЕ АКТИВЫ:			
Основные средства	8	313,617	311,250
Инвестиционная недвижимость		1,995	2,498
Актив в форме права пользования	11	123,665	132,343
Гудвил		47,310	42,819
Прочие нематериальные активы	8	105,897	100,132
Финансовые вложения в зависимые и совместные предприятия	7	6,839	8,735
Прочие финансовые вложения		8,025	4,591
Отложенные налоговые активы		13,356	11,683
Дебиторская задолженность связанных сторон	16	1,420	5,000
Торговая дебиторская задолженность		1,355	1,898
Банковские депозиты и займы выданные	13	118,116	118,342
Прочие финансовые активы		2,073	7,437
Прочие активы		5,873	5,790
<b>Итого внеоборотные активы</b>		<b>749,541</b>	<b>752,518</b>
ОБОРОТНЫЕ АКТИВЫ:			
Товарно-материальные запасы		13,748	18,981
Торговая и прочая дебиторская задолженность		33,641	37,897
Дебиторская задолженность связанных сторон	16	3,567	2,287
Банковские депозиты и займы выданные	13	85,501	87,594
Краткосрочные финансовые вложения		20,607	28,972
Авансы выданные и расходы будущих периодов		5,750	3,452
НДС к возмещению		10,185	11,746
Авансы по налогу на прибыль		1,532	2,021
Активы, предназначенные для продажи		2,132	549
Денежные средства и их эквиваленты		57,850	40,590
Прочие финансовые активы		23,199	27,349
Прочие нефинансовые активы		6,205	1,862
<b>Итого оборотные активы</b>		<b>263,917</b>	<b>263,300</b>
<b>ИТОГО АКТИВЫ</b>		<b>1,013,458</b>	<b>1,015,818</b>

# ПАО «МОБИЛЬНЫЕ ТЕЛЕСИСТЕМЫ» И ДОЧЕРНИЕ ПРЕДПРИЯТИЯ

## СОКРАЩЕННЫЕ ПРОМЕЖУТОЧНЫЕ КОНСОЛИДИРОВАННЫЕ ОТЧЕТЫ О ФИНАНСОВОМ ПОЛОЖЕНИИ НА 30 ИЮНЯ 2022 И 31 ДЕКАБРЯ 2021 ГОДОВ (ПРОДОЛЖЕНИЕ) (в миллионах российских рублей)

	Прим.	30 июня 2022 года (не аудировано)	31 декабря 2021 года
<b>КАПИТАЛ И ОБЯЗАТЕЛЬСТВА</b>			
СОБСТВЕННЫЙ КАПИТАЛ:			
Уставный капитал	15	200	200
Собственные акции, выкупленные у акционеров		(92,220)	(96,195)
Добавочный капитал		312	619
Нераспределенная прибыль		51,731	94,935
Накопленный прочий совокупный доход	15	4,854	10,207
Капитал акционеров Компании		(35,123)	9,766
Доля неконтролирующих акционеров		5,167	4,838
<b>Итого капитал</b>		<b>(29,956)</b>	<b>14,604</b>
ДОЛГОСРОЧНЫЕ ОБЯЗАТЕЛЬСТВА:			
Долговые обязательства	9	357,343	350,300
Обязательства по аренде	11	126,709	135,800
Банковские депозиты и обязательства	13	2,042	14,313
Отложенные налоговые обязательства		19,687	17,901
Резервы		10,329	7,288
Контрактные обязательства		1,016	977
Прочие финансовые обязательства		2,841	180
Прочие обязательства		969	1,035
<b>Итого долгосрочные обязательства</b>		<b>520,936</b>	<b>527,794</b>
КРАТКОСРОЧНЫЕ ОБЯЗАТЕЛЬСТВА:			
Торговая и прочая кредиторская задолженность		101,504	72,078
Кредиторская задолженность перед связанными сторонами	16	1,590	4,107
Контрактные обязательства		22,772	22,621
Долговые обязательства	9	139,815	111,839
Обязательства по аренде	11	18,414	18,709
Банковские депозиты и обязательства	13	200,882	207,055
Обязательства по налогу на прибыль		1,379	768
Резервы		14,240	17,479
Прочие финансовые обязательства		176	202
Прочие обязательства		21,706	18,562
<b>Итого краткосрочные обязательства</b>		<b>522,478</b>	<b>473,420</b>
<b>ИТОГО КАПИТАЛ И ОБЯЗАТЕЛЬСТВА</b>		<b>1,013,458</b>	<b>1,015,818</b>

Прилагаемые примечания являются неотъемлемой частью данной сокращенной промежуточной консолидированной финансовой отчетности.

Президент



Николаев В. К.

24 августа 2022 года

Вице-президент по финансам



Каменский А. М.

# ПАО «МОБИЛЬНЫЕ ТЕЛЕСИСТЕМЫ» И ДОЧЕРНИЕ ПРЕДПРИЯТИЯ

## СОКРАЩЕННЫЕ ПРОМЕЖУТОЧНЫЕ КОНСОЛИДИРОВАННЫЕ ОТЧЕТЫ О ПРИБЫЛЯХ И УБЫТКАХ ЗА ШЕСТЬ МЕСЯЦЕВ, ЗАКОНЧИВШИХСЯ 30 ИЮНЯ 2022 И 2021 ГОДОВ (в миллионах российских рублей, за исключением прибыли на акцию)

	Прим.	За шесть месяцев, закончившихся 30 июня	
		2022 года (не аудировано)	2021 года (не аудировано)
Выручка от реализации услуг		237,604	218,336
Выручка от реализации товаров		22,135	30,916
<b>Выручка</b>	<b>4</b>	<b>259,739</b>	<b>249,252</b>
Себестоимость услуг		73,954	61,844
Себестоимость реализации товаров		20,054	30,242
Коммерческие, общехозяйственные и административные расходы		50,866	45,637
Амортизация основных средств, активов в форме права пользования и нематериальных активов		58,755	53,487
Доля в чистой прибыли зависимых предприятий – операционная часть		(2,294)	(2,994)
Резерв под обесценение внеоборотных активов		489	(9)
Резерв под обесценение финансовых активов		12,994	4,752
Прочие операционные доходы		(4,069)	(2,543)
<b>Операционная прибыль</b>	<b>4</b>	<b>48,990</b>	<b>58,836</b>
Финансовые доходы	10	(356)	(1,557)
Финансовые расходы	10	30,958	19,066
Доля в чистой прибыли зависимых и совместных предприятий – неоперационная часть		(118)	(88)
Прочие неоперационные доходы (свернуто)		(5,274)	(1,245)
<b>Прибыль до налогообложения</b>		<b>23,780</b>	<b>42,660</b>
Расходы по налогу на прибыль	14	5,979	9,287
<b>Прибыль за период от продолжающейся деятельности</b>		<b>17,801</b>	<b>33,373</b>
Чистый (убыток)/прибыль от прекращенной деятельности	6	(2,666)	439
<b>ПРИБЫЛЬ ЗА ПЕРИОД</b>		<b>15,135</b>	<b>33,812</b>
Прибыль за период, относящаяся к:			
акционерам Компании		14,805	33,390
доле неконтролирующих акционеров		330	422
Прибыль на акцию по текущей деятельности (базовая и разводненная), в российских рублях		10.43 и 10.27	19.21 и 19.19
Прибыль на акцию по прекращенной деятельности (базовая и разводненная), в российских рублях		(1.59) и (1.57)	0.26 и 0.26
Прибыль на акцию, итого (базовая и разводненная), в российских рублях		8.84 и 8.70	19.47 и 19.45

Прилагаемые примечания являются неотъемлемой частью данной сокращенной промежуточной консолидированной финансовой отчетности.


Президент



Николаев В. К.

24 августа 2022 года

Вице-президент по финансам



Каменский А. М.

# ПАО «МОБИЛЬНЫЕ ТЕЛЕСИСТЕМЫ» И ДОЧЕРНИЕ ПРЕДПРИЯТИЯ

## СОКРАЩЕННЫЕ ПРОМЕЖУТОЧНЫЕ КОНСОЛИДИРОВАННЫЕ ОТЧЕТЫ О СОВОКУПНОМ ДОХОДЕ ЗА ШЕСТЬ МЕСЯЦЕВ, ЗАКОНЧИВШИХСЯ 30 ИЮНЯ 2022 И 2021 ГОДОВ (в миллионах российских рублей)

	За шесть месяцев, закончившихся 30 июня	
	2022 года (не аудировано)	2021 года (не аудировано)
<b>ПРИБЫЛЬ ЗА ПЕРИОД</b>	<b>15,135</b>	<b>33,812</b>
<b>Прочий совокупный доход</b>		
<i>Статьи, которые могут быть реклассифицированы в прибыли или убытки:</i>		
Эффект от пересчета в валюту представления отчетности	(3,329)	498
Резерв переоценки финансовых вложений	(85)	-
<b>Доля в прочем совокупном расходе зависимых предприятий</b>		
<i>Статьи, которые могут быть реклассифицированы в прибыли или убытки:</i>		
Эффект от пересчета в валюту представления отчетности зависимых предприятий	(1,939)	(2)
<b>Прочий совокупный (расход) / доход за период, за вычетом налога на прибыль</b>	<b>(5,353)</b>	<b>496</b>
<b>ИТОГО СОВОКУПНЫЙ ДОХОД ЗА ПЕРИОД</b>	<b>9,782</b>	<b>34,308</b>
Итого совокупный доход за период, относящийся к:		
акционерам Компании	9,452	33,886
доле неконтролирующих акционеров	330	422


Прилагаемые примечания являются неотъемлемой частью данной сокращенной промежуточной консолидированной финансовой отчетности.

Президент

  
Николаев В. К.

24 августа 2022 года

Вице-президент по финансам

  
Каменский А. М.



## ПАО «МОБИЛЬНЫЕ ТЕЛЕСИСТЕМЫ» И ДОЧЕРНИЕ ПРЕДПРИЯТИЯ

### СОКРАЩЕННЫЕ ПРОМЕЖУТОЧНЫЕ КОНСОЛИДИРОВАННЫЕ ОТЧЕТЫ ОБ ИЗМЕНЕНИЯХ КАПИТАЛА ЗА ШЕСТЬ МЕСЯЦЕВ, ЗАКОНЧИВШИХСЯ 30 ИЮНЯ 2022 И 2021 ГОДОВ (НЕ АУДИРОВАНО) (в миллионах российских рублей, за исключением количества акций)

	Накопленный прочий совокупный доход / (убыток)											
	Обыкновенные акции		Собственные акции, выкупленные у акционеров		Добавочный капитал	Резерв переоценки финансовых вложений <sup>(2)</sup>	Резерв по пересчету в валюту представления	Резерв по переоценке пенсионной программы	Нераспределенная прибыль	Капитал акционеров Компании	Доля неконтролирующих акционеров	Итого капитал
	Количество	Сумма	Количество	Сумма								
Сальдо на 1 января 2021 года	1,998,381,575	200	(271,479,406)	(74,990)	89	-	8,341	670	94,391	28,701	3,990	32,691
Прибыль за период	-	-	-	-	-	-	-	-	33,390	33,390	422	33,812
Эффект от пересчета в валюту представления отчетности, за вычетом налога на прибыль	-	-	-	-	-	-	496	-	-	496	-	496
Итого совокупный доход / (убыток) за период	-	-	-	-	-	-	496	-	33,390	33,886	422	34,308
Опционы, выданные по программам вознаграждения работников	-	-	-	-	1,392	-	-	-	-	1,392	-	1,392
Опционы, реализованные по программам вознаграждения работников	-	-	930,556	252	(236)	-	-	-	-	16	-	16
Дивиденды, объявленные ПАО «МТС»	-	-	-	-	-	-	-	-	(44,587)	(44,587)	-	(44,587)
Приобретение собственных акций	-	-	(47,947,542)	(15,692)	-	-	-	-	-	(15,692)	-	(15,692)
Изменение доли владения без изменения контроля	-	-	-	-	(143)	-	-	-	-	(143)	-	(143)
Прочее	-	-	-	-	(28)	-	-	-	-	(28)	-	(28)
Сальдо на 30 июня 2021 года	1,998,381,575	200	(318,496,392)	(90,430)	1,074	-	8,837	670	83,194	3,545	4,412	7,957
Сальдо на 1 января 2022 года	1,998,381,575	200	(335,757,457)	(96,195)	619	-	9,537	670	94,935	9,766	4,838	14,604
Прибыль за период	-	-	-	-	-	-	-	-	14,805	14,805	330	15,135
Изменение справедливой стоимости финансовых вложений, за вычетом налога на прибыль в размере 21 млн руб.	-	-	-	-	-	(85)	-	-	-	(85)	-	(85)
Эффект от пересчета в валюту представления отчетности, за вычетом налога на прибыль	-	-	-	-	-	-	(5,268)	-	-	(5,268)	-	(5,268)
Итого совокупный доход / (убыток) за период	-	-	-	-	-	(85)	(5,268)	-	14,805	9,452	330	9,782
Опционы, выданные по программам вознаграждения работников	-	-	-	-	1,406	-	-	-	-	1,406	-	1,406
Опционы, реализованные по программам вознаграждения работников	-	-	21,736,832	3,975	(1,363)	-	-	-	-	2,612	-	2,612
Дивиденды, объявленные ПАО «МТС»	-	-	-	-	-	-	-	-	(57,016)	(57,016)	-	(57,016)
Реклассификация опционов, выданных по программам вознаграждения работников в резервы <sup>(1)</sup>	-	-	-	-	(1,343)	-	-	-	-	(1,343)	-	(1,343)
Изменение доли владения без изменения контроля	-	-	-	-	-	-	-	-	-	-	(1)	(1)
Прочее	-	-	-	-	993	-	-	-	(993)	-	-	-
Сальдо на 30 июня 2022 года	1,998,381,575	200	(314,020,625)	(92,220)	312	(85)	4,269	670	51,731	(35,123)	5,167	(29,956)

<sup>(1)</sup> В марте 2022 года Группа изменила условия части своих опционных программ с выплатами на основе акций. Сотрудникам, участвующим в данных программах, было предоставлено право предъявить акций к выкупу по фиксированной цене в течение двух лет с момента их получения. Данное изменение привело к реклассу части обязательства, рассчитанной как справедливая стоимость компоненты с наличным расчетом, по затронутым программам в резервы.

<sup>(2)</sup> Включая резерв по курсовым разницам, относящийся к компании, предназначенной для продажи, в размере 871 млн руб. по состоянию на 30 июня 2022 года.

Прилагаемые примечания являются неотъемлемой частью данной сокращенной промежуточной консолидированной финансовой отчетности.

# ПАО «МОБИЛЬНЫЕ ТЕЛЕСИСТЕМЫ» И ДОЧЕРНИЕ ПРЕДПРИЯТИЯ

## СОКРАЩЕННЫЕ ПРОМЕЖУТОЧНЫЕ КОНСОЛИДИРОВАННЫЕ ОТЧЕТЫ О ДВИЖЕНИИ ДЕНЕЖНЫХ СРЕДСТВ ЗА ШЕСТЬ МЕСЯЦЕВ, ЗАКОНЧИВШИХСЯ 30 ИЮНЯ 2022 И 2021 ГОДОВ (в миллионах российских рублей)

		За шесть месяцев, закончившихся 30 июня	
Прим.	2022 года (не аудировано)	2021 года (не аудировано)	
<b>ДВИЖЕНИЕ ДЕНЕЖНЫХ СРЕДСТВ ОТ ОПЕРАЦИОННОЙ ДЕЯТЕЛЬНОСТИ:</b>			
Прибыль за период	15,135	33,812	
<b>Корректировки:</b>			
Амортизация основных средств, активов в форме права пользования и нематериальных активов	58,825	53,545	
Обесценение внеоборотных активов	489	(9)	
Обесценение финансовых активов	12,987	4,752	
Финансовые доходы	(356)	(1,557)	
Финансовые расходы	30,969	19,070	
Расход по налогу на прибыль	5,934	9,254	
Доля в чистой прибыли зависимых и совместных предприятий	(2,412)	(3,082)	
Чистая (прибыль) / убыток от курсовых разниц и изменение справедливой стоимости финансовых инструментов	(4,024)	(1,630)	
Убыток от обесценения запасов	1,002	637	
Изменение в резервах	(3,315)	1,334	
Прочие неденежные корректировки	163	(3,555)	
<b>Изменение операционных активов и обязательств:</b>			
Уменьшение / (увеличение) торговой и прочей дебиторской задолженности и контрактных активов	1,217	(4,072)	
Увеличение банковских депозитов и займов выданных	(13,799)	(43,851)	
Уменьшение / (увеличение) товарно-материальных запасов	3,453	(1,481)	
Уменьшение авансов выданных и расходов будущих периодов	1,566	1,388	
Уменьшение / (увеличение) НДС к возмещению	1,819	(1,382)	
(Уменьшение) / увеличение торговой и прочей кредиторской задолженности, контрактных обязательств и прочих краткосрочных обязательств	(14,509)	1,397	
(Уменьшение) / увеличение банковских депозитов и обязательств	(9,138)	6,932	
Дивиденды полученные	2,057	2,062	
Платежи по налогу на прибыль	(5,864)	(7,615)	
Проценты полученные	513	1,013	
Уплаченные проценты за вычетом процентов, включенных в стоимость внеоборотных активов	(28,718)	(18,732)	
<b>ЧИСТЫЙ ПРИТОК ДЕНЕЖНЫХ СРЕДСТВ ОТ ОПЕРАЦИОННОЙ ДЕЯТЕЛЬНОСТИ</b>	<b>53,994</b>	<b>48,230</b>	
<b>ДВИЖЕНИЕ ДЕНЕЖНЫХ СРЕДСТВ ПО ИНВЕСТИЦИОННОЙ ДЕЯТЕЛЬНОСТИ:</b>			
Приобретение дочерних компаний, за вычетом приобретенных денежных средств	3	(7,134)	(4,621)
Приобретение основных средств (включая капитализированные проценты в сумме 435 млн руб. и 235 млн руб. соответственно)		(40,599)	(35,698)
Приобретение прочих нематериальных активов		(18,811)	(19,450)
Расходы на заключение и выполнение договоров		(2,109)	(1,823)
Поступления от продажи основных средств и активов, предназначенных для продажи		1,842	2,177
Приобретение краткосрочных и прочих инвестиций		(1,304)	(7,586)
Поступления от продажи краткосрочных и прочих инвестиций		7,681	6,214
Вложения в зависимые и совместные предприятия		(700)	(60)
Выплаты по контрактам своп		(821)	(108)
Поступления от продажи дочерних предприятий		(86)	1,272
Прочие поступления от инвестиционной деятельности		379	125
<b>ЧИСТЫЙ ОТТОК ДЕНЕЖНЫХ СРЕДСТВ ПО ИНВЕСТИЦИОННОЙ ДЕЯТЕЛЬНОСТИ</b>		<b>(61,662)</b>	<b>(59,558)</b>

# ПАО «МОБИЛЬНЫЕ ТЕЛЕСИСТЕМЫ» И ДОЧЕРНИЕ ПРЕДПРИЯТИЯ

## СОКРАЩЕННЫЙ ПРОМЕЖУТОЧНЫЙ КОНСОЛИДИРОВАННЫЙ ОТЧЕТ О ДВИЖЕНИИ ДЕНЕЖНЫХ СРЕДСТВ ЗА ШЕСТЬ МЕСЯЦЕВ, ЗАКОНЧИВШИХСЯ 30 ИЮНЯ 2022 И 2021 ГОДОВ (ПРОДОЛЖЕНИЕ) (в миллионах российских рублей)

	30 июня 2022 года (не аудировано)	30 июня 2021 года (не аудировано)
<b>ДВИЖЕНИЕ ДЕНЕЖНЫХ СРЕДСТВ ПО ФИНАНСОВОЙ ДЕЯТЕЛЬНОСТИ:</b>		
Погашение облигационных займов	(20,523)	(10,813)
Поступления от выпуска облигационных займов	29,900	4,350
Оплата расходов по привлечению заемных средств	(135)	(96)
Погашение основной суммы обязательств по аренде	(7,837)	(8,465)
Выплата дивидендов	(9)	(1)
Привлечение кредитов и займов	47,383	1,714
Погашение кредитов и займов	(11,512)	(2,680)
Выкуп собственных акций	-	(15,691)
Прочее движение	(1,900)	-
<b>ЧИСТЫЙ ПРИТОК / (ОТТОК) ДЕНЕЖНЫХ СРЕДСТВ ПО ФИНАНСОВОЙ ДЕЯТЕЛЬНОСТИ</b>	<b>35,367</b>	<b>(31,682)</b>
Эффект изменения обменного курса на остаток денежных средств и их эквиваленты	(10,436)	(133)
<b>ЧИСТОЕ УВЕЛИЧЕНИЕ / (УМЕНЬШЕНИЕ) ДЕНЕЖНЫХ СРЕДСТВ И ИХ ЭКВИВАЛЕНТОВ</b>	<b>17,263</b>	<b>(43,143)</b>
<b>ДЕНЕЖНЫЕ СРЕДСТВА И ИХ ЭКВИВАЛЕНТЫ, на начало периода</b>	<b>40,590</b>	<b>85,469</b>
<b>ДЕНЕЖНЫЕ СРЕДСТВА И ИХ ЭКВИВАЛЕНТЫ, на конец периода (включая денежные средства и их эквиваленты в составе активов, предназначенных для продажи, на сумму 3 млн руб. и ноль, соответственно)</b>	<b>57,853</b>	<b>42,326</b>

Прилагаемые примечания являются неотъемлемой частью данной сокращенной промежуточной консолидированной финансовой отчетности.

# ПАО «МОБИЛЬНЫЕ ТЕЛЕСИСТЕМЫ» И ДОЧЕРНИЕ ПРЕДПРИЯТИЯ

## ПРИМЕЧАНИЯ К СОКРАЩЕННОЙ ПРОМЕЖУТОЧНОЙ КОНСОЛИДИРОВАННОЙ ФИНАНСОВОЙ ОТЧЕТНОСТИ (НЕ АУДИРОВАНО)

(в миллионах российских рублей, если не указано иное)

---

### 1. ОПИСАНИЕ ДЕЯТЕЛЬНОСТИ

Публичное акционерное общество «Мобильные ТелеСистемы» (далее – ПАО «МТС» или «Компания») учреждено согласно законодательству Российской Федерации и зарегистрировано по адресу 109147, Российская Федерация, г. Москва, улица Марксистская, дом 4. Компания и ее дочерние предприятия в дальнейшем именуются как «Группа».

**Деятельность Группы и ее дочерних компаний (далее – «Группа» или «МТС»)** – ПАО «МТС» было учреждено 1 марта 2000 года в результате слияния ЗАО «МТС» со своим 100% дочерним предприятием ЗАО «Росико». ЗАО «МТС» начало свою деятельность в 1994 году с предоставления услуг связи на территории г. Москвы и Московской области.

В 2000 году компания МТС провела первичное публичное размещение своих обыкновенных акций в форме Американских депозитарных акций (далее – «АДА») на Нью-Йоркской фондовой бирже под тикером «МВТ». С 2003 года обыкновенные акции ПАО «МТС» торгуются на Московской Бирже. В апреле 2022 года вступил в силу Федеральный закон №114-ФЗ, обязывающий российские компании прекратить программы иностранных депозитарных расписок. В соответствии с требованиями данного закона Группа завершила процесс закрытия программы своих депозитарных расписок начиная с 13 июля 2022 года. Американские депозитарные акции МТС были выведены из обращения с Нью-Йоркской фондовой биржи. Депозитарные расписки будут конвертированы в обыкновенные акции с коэффициентом 1 к 2. Процесс конвертации будет завершен к 13 января 2023 года.

Группа предоставляет широкий спектр телекоммуникационных и цифровых услуг, включая голосовую мобильную связь и передачу данных, доступ в Интернет, кабельное телевидение, различные дополнительные услуги мобильной и фиксированной связи, финансовые услуги, облачные и цифровые решения, а также реализует оборудование и аксессуары. В июне 2018 года Группа вышла на рынок банковских услуг через приобретение контрольного пакета в ПАО «МТС-Банк» (далее – «МТС-Банк»). Основная деятельность Группы осуществляется на территории России.

**Сезонность** – Группа не расценивает свою деятельность как сильно зависящую от сезонности, как определено МСФО (IAS) 34 «Промежуточная финансовая отчетность», однако, в течение календарного года сезонность влияет на ее финансовые результаты. Рост потребления услуг роуминга в мае-сентябре и увеличение спроса на телефоны и аксессуары в конце года перед зимними праздниками увеличивают выручку от услуг и продаж товаров во втором полугодии.

### 2. КРАТКОЕ ИЗЛОЖЕНИЕ СУЩЕСТВЕННЫХ ПРИНЦИПОВ УЧЕТНОЙ ПОЛИТИКИ И НОВЫЕ ПОЛОЖЕНИЯ ПО БУХГАЛТЕРСКОМУ УЧЕТУ

**Принципы подготовки финансовой отчетности** – настоящая сокращенная промежуточная консолидированная финансовая отчетность подготовлена в соответствии с Международным стандартом финансовой отчетности «МСФО» (IAS) 34 «Промежуточная финансовая отчетность» и должна рассматриваться в совокупности с годовой консолидированной финансовой отчетностью Группы по состоянию на 31 декабря 2021 года.

Настоящая сокращенная промежуточная консолидированная финансовая отчетность является неаудированной и не содержит всех сведений и данных, подлежащих раскрытию в годовой финансовой отчетности. Группа исключила раскрытие информации, которая в значительной мере повторяет информацию, содержащуюся в проаудированной консолидированной финансовой отчетности Группы за 2021 год, такую как существенные принципы учетной политики и данные, не изменившиеся существенно в сумме или своем составе. Дополнительно Группа представила раскрытие существенных событий, произошедших после выпуска консолидированной финансовой отчетности за 2021 год.

# ПАО «МОБИЛЬНЫЕ ТЕЛЕСИСТЕМЫ» И ДОЧЕРНИЕ ПРЕДПРИЯТИЯ

## ПРИМЕЧАНИЯ К СОКРАЩЕННОЙ ПРОМЕЖУТОЧНОЙ КОНСОЛИДИРОВАННОЙ ФИНАНСОВОЙ ОТЧЕТНОСТИ (НЕ АУДИРОВАНО)

(в миллионах российских рублей, если не указано иное)

Руководство полагает, что раскрытия данных, содержащиеся в настоящей сокращенной промежуточной консолидированной финансовой отчетности, достаточны для того, чтобы сделать представленную информацию не вводящей в заблуждение при рассмотрении настоящей сокращенной промежуточной финансовой отчетности в совокупности с годовой консолидированной финансовой отчетностью Группы по состоянию на 31 декабря 2021 года и примечаний к ней. По мнению руководства, настоящая сокращенная промежуточная консолидированная финансовая отчетность отражает все корректировки, необходимые для представления финансового положения Группы, ее финансовых результатов и денежных потоков за отчетный период в соответствии с Международным стандартом финансовой отчетности «МСФО» (IAS) 34 «Промежуточная финансовая отчетность». Операционные результаты за шесть месяцев, закончившихся 30 июня 2022 года, не обязательно являются показательными в отношении ожидаемых результатов за полный 2022 год.

Настоящая сокращенная промежуточная консолидированная финансовая отчетность была подготовлена в соответствии с принципом учета по исторической стоимости, за исключением случаев, раскрытых отдельно. Как правило, историческая стоимость представляет собой справедливую стоимость вознаграждения, переданного в обмен за товары или услуги.

Настоящая сокращенная промежуточная консолидированная финансовая отчетность представлена в миллионах российских рублей, если не указано иное.

Сокращенная промежуточная консолидированная финансовая отчетность Группы по состоянию на 30 июня 2022 года и за шесть месяцев, закончившихся этой датой, была утверждена Президентом ПАО «МТС» 24 августа 2022 года.

По состоянию на 30 июня 2022 года текущие обязательства превысили оборотные активы на 258.1 млрд руб. Руководство считает, что Группа имеет достаточный существующий и постоянный доступ к ликвидности как за счет операционных денежных потоков, так и за счет кредитных линий. По состоянию на 30 июня 2022 года общая сумма доступных Группе неиспользованных кредитных линий составляла 170.4 млрд руб. (Прим. 9).

**Основные принципы учетной политики** – Принципы учетной политики и методы вычисления, используемые при подготовке настоящей сокращенной промежуточной консолидированной финансовой отчетности, соответствуют тем принципам и методам, которые были раскрыты в годовой консолидированной отчетности Группы за 2021 год.

В первом полугодии 2022 года Группа применила следующие новые стандарты, изменения и интерпретации:

Изменения к МСФО (IAS) 37	<i>Определение расходов на выполнение обременительных контрактов</i>
Изменения к МСФО (IAS) 16	<i>Учет доходов, полученных в процессе подготовки основного средства к предполагаемому использованию</i>
Изменения к МСФО (IFRS) 3	<i>Ссылки на концептуальные основы</i>
Изменения к МСФО	<i>Ежегодные улучшения МСФО: цикл 2018-2020 годов</i>

Ни одна из выше перечисленных поправок и интерпретаций стандартов не имела существенного влияния на сокращенную промежуточную консолидированную финансовую отчетность Группы.

## ПАО «МОБИЛЬНЫЕ ТЕЛЕСИСТЕМЫ» И ДОЧЕРНИЕ ПРЕДПРИЯТИЯ

### ПРИМЕЧАНИЯ К СОКРАЩЕННОЙ ПРОМЕЖУТОЧНОЙ КОНСОЛИДИРОВАННОЙ ФИНАНСОВОЙ ОТЧЕТНОСТИ (НЕ АУДИРОВАНО)

(в миллионах российских рублей, если не указано иное)

#### 3. ПРИОБРЕТЕНИЕ КОМПАНИЙ

**Приобретение VisionLabs** – В феврале 2022 года Группа приобрела 100% долю в VisionLabs B.V. («VisionLabs»), ведущем разработчике продуктов на базе компьютерного зрения и машинного обучения, за 6,556 млн руб. Приобретение направлено на расширение портфеля продуктов Группы в области искусственного интеллекта за счет направления видеоаналитики и повышение потенциала экосистемы цифровых сервисов Группы. Цена приобретения включала выплату денежными средствами в сумме 5,276 млн руб., отложенное вознаграждение в сумме 659 млн руб., и условное вознаграждение в сумме 621 млн руб. Условное вознаграждение подлежит выплате на основании достижения VisionLabs определенных финансовых показателей в периоды с 2022 по 2024 год.

**Приобретение Гольфстрим** – В апреле 2022 года Группа приобрела 58.38% долю в АО «Гольфстрим охранные системы» («Гольфстрим»), один из лидеров российского рынка безопасности и «умного дома» для физических лиц и бизнеса, за 1,999 млн руб., выплаченных денежными средствами. Приобретение направлено на развитие услуг Группы в области «умного дома». Группа также приобрела колл и пут опционы на выкуп оставшейся доли в 41.62%.

Предварительная оценка справедливой стоимости идентифицируемых активов и принятых обязательств приобретенных компаний на даты приобретения представлена в таблице ниже:

	VisionLabs	Гольфстрим
<b>Гудвил</b>	<b>4,232 <sup>(1)</sup></b>	<b>1,670 <sup>(3)</sup></b>
Клиентская база	1,726 <sup>(2)</sup>	2,114 <sup>(4)</sup>
Прочие нематериальные активы	1,561	332
Основные средства	81	279
Прочие внеоборотные активы	31	289
Оборотные активы	346	2,609
Денежные средства и их эквиваленты	299	24
Краткосрочные обязательства	(946)	(2,836)
Обязательства по опционным соглашениям на выкуп доли неконтролирующих акционеров	-	(1,877)
Долгосрочные обязательства	(774)	(605)
<b>Сумма вознаграждения</b>	<b>6,556</b>	<b>1,999</b>
<b>В том числе:</b>		
Справедливая стоимость условного вознаграждения	621	-
Отложенный платеж	659	-
Уплаченные денежные средства	5,276	1,999

<sup>(1)</sup> Предварительно рассчитанный гудвил относится к ожидаемому эффекту синергии и был признан в составе операционного сегмента «Искусственный интеллект».

<sup>(2)</sup> Амортизируется в срок до 7 лет.

<sup>(3)</sup> Предварительно рассчитанный гудвил относится к ожидаемому эффекту синергии и был признан в составе операционного сегмента «Гольфстрим».

<sup>(4)</sup> Амортизируется в срок от 5 до 8 лет.

Предварительно признанные балансы гудвила не подлежат вычету для целей налогообложения.

В сокращенный промежуточный консолидированный отчет о прибылях и убытках за шесть месяцев 2022 года включены 1,093 млн руб. выручки и 245 млн руб. чистого убытка приобретенных компаний, начиная с дат их приобретения. Если бы приобретения были совершены в начале периода, выручка и чистая прибыль Группы составили бы 260,468 млн руб. и 15,020 млн руб., соответственно.

# ПАО «МОБИЛЬНЫЕ ТЕЛЕСИСТЕМЫ» И ДОЧЕРНИЕ ПРЕДПРИЯТИЯ

## ПРИМЕЧАНИЯ К СОКРАЩЕННОЙ ПРОМЕЖУТОЧНОЙ КОНСОЛИДИРОВАННОЙ ФИНАНСОВОЙ ОТЧЕТНОСТИ (НЕ АУДИРОВАНО)

(в миллионах российских рублей, если не указано иное)

### 4. ИНФОРМАЦИЯ ПО СЕГМЕНТАМ

Руководство Группы, принимающее операционные решения, анализирует и оценивает результаты операционных сегментов на основе характера продуктов и услуг, нормативно-правового регулирования и по географическому признаку. Руководство Группы оценивает результаты каждого операционного сегмента на основе выручки и операционной прибыли за вычетом амортизации основных средств и нематериальных активов, рассчитанных в соответствии с принципами МСФО (соответствующий финансовый показатель имеет обозначение «OIBDA»). Руководство не анализирует активы и обязательства отчетных сегментов.

Группа выделила следующие отчетные сегменты:

**«Телеком»:** представляет собой результаты деятельности по оказанию услуг мобильной и фиксированной связи в различных регионах России, в том числе услуг голосовой связи, радио- и широкополосной передачи данных, платного кабельного телевидения и различных услуг с добавленной стоимостью, а также включает результаты продаж телефонов и аксессуаров.

**«Финансовые технологии»:** представляет собой результаты деятельности по оказанию банковских услуг, а также услуг по управлению инвестициями и услуг кредитного брокера, в различных регионах России.

Категория «Прочие» не представляет собой отчетный сегмент. Эта категория включает результаты деятельности ряда прочих операционных сегментов, которые не соответствуют количественным требованиям к их отдельному представлению в качестве отчетного сегмента, такие как: «Армения», «МГТС сервисный», «Облачные сервисы», «Медиа» и другие.

Элиминация операций между сегментами, которая представлена ниже, в основном относится к внутригрупповым операциям, осуществленным в ходе обычной деятельности Группы.

Финансовая информация по отчетным сегментам представлена следующим образом:

За шесть месяцев, закончившихся 30 июня 2022 года:	Телеком	Финтех	Итого, отчетные сегменты	Прочее	Корпоративный центр и операции между сегментами	Итого
<b>Выручка</b>						
Услуги связи	188,188	-	188,188	16,984	46	205,218
Реализация товаров	21,450	-	21,450	685	-	22,135
Услуги, в рамках финансовых технологий	-	28,707	28,707	-	-	28,707
Прочие услуги	1,263	173	1,436	2,243	-	3,679
Выручка от внешних клиентов	210,901	28,880	239,781	19,912	46	259,739
Выручка от операций между сегментами	2,376	1,902	4,278	9,849	(14,127)	-
<b>Итого выручка</b>	<b>213,277</b>	<b>30,782</b>	<b>244,059</b>	<b>29,761</b>	<b>(14,081)</b>	<b>259,739</b>
OIBDA	100,451	29	100,480	11,787	(4,033)	108,234
Амортизация основных средств и нематериальных активов						(58,755)
Резерв под обесценение внеоборотных активов						(489)
Операционная прибыль						48,990

# ПАО «МОБИЛЬНЫЕ ТЕЛЕСИСТЕМЫ» И ДОЧЕРНИЕ ПРЕДПРИЯТИЯ

## ПРИМЕЧАНИЯ К СОКРАЩЕННОЙ ПРОМЕЖУТОЧНОЙ КОНСОЛИДИРОВАННОЙ ФИНАНСОВОЙ ОТЧЕТНОСТИ (НЕ АУДИРОВАНО)

(в миллионах российских рублей, если не указано иное)

За шесть месяцев, закончившихся 30 июня 2021 года:	Телеком	Финтех	Итого, отчетные сегменты	Прочее	Корпоративный центр и операции между сегментами	Итого
<b>Выручка</b>						
Услуги связи	181,106	-	181,106	14,211	44	195,361
Реализация товаров	29,720	-	29,720	1,196	-	30,916
Услуги, в рамках финансовых технологий	-	20,963	20,963	-	-	20,963
Прочие услуги	778	12	790	1,222	-	2,012
Выручка от внешних клиентов	211,604	20,975	232,579	16,629	44	249,252
Выручка от операций между сегментами	1,940	1,228	3,168	8,848	(12,016)	-
<b>Итого выручка</b>	<b>213,544</b>	<b>22,203</b>	<b>235,747</b>	<b>25,477</b>	<b>(11,972)</b>	<b>249,252</b>
OIBDA	98,595	5,374	103,969	12,688	(4,343)	112,314
Амортизация основных средств и нематериальных активов						(53,487)
Резерв под обесценение внеоборотных активов						9
Операционная прибыль						58,836

Выручка от оказания услуг признается в течение времени по мере их предоставления клиентам, тогда как выручка от реализации товаров признается в момент времени.

Сверка операционной прибыли с прибылью до налогообложения представлена в составе сокращенного промежуточного консолидированного отчета о прибылях и убытках.

## 5. ТЕСТИРОВАНИЕ НА ОБЕСЦЕНЕНИЕ

**Гудвил** – Руководство Группы проводит тестирование гудвила на обесценение ежегодно или при наличии признаков того, что балансовая стоимость единиц, генерирующих денежные средства (ЕГДС), превышает возмещаемую стоимость.

**Вложения в зависимые и совместные предприятия** – Балансовая стоимость каждого вложения, учитываемого по методу долевого участия, тестируется на обесценение при наличии признаков обесценения актива. В случае если балансовая стоимость вложения превышает его возмещаемую стоимость, признается убыток от обесценения в размере суммы превышения. Возмещаемая стоимость представляет собой наибольшую величину из ценности использования либо справедливой стоимости за вычетом затрат на продажу.

**Основные средства и нематериальные активы** – На конец каждого отчетного периода руководство Группы должно оценить, нет ли каких-либо признаков обесценения активов. В случае наличия любого такого признака оценивается возмещаемая стоимость активов.

При анализе индикаторов обесценения Группа рассматривает отношение между рыночной капитализацией Группы и балансовой стоимостью ее капитала, изменения в страновых рисках и прочие факторы.

В случае превышения балансовой стоимости ЕГДС, к которой относится гудвил, над возмещаемой стоимостью, признается обесценение гудвила по данной ЕГДС.



## ПАО «МОБИЛЬНЫЕ ТЕЛЕСИСТЕМЫ» И ДОЧЕРНИЕ ПРЕДПРИЯТИЯ

### ПРИМЕЧАНИЯ К СОКРАЩЕННОЙ ПРОМЕЖУТОЧНОЙ КОНСОЛИДИРОВАННОЙ ФИНАНСОВОЙ ОТЧЕТНОСТИ (НЕ АУДИРОВАНО)

(в миллионах российских рублей, если не указано иное)

---

Для целей тестирования на обесценение возмещаемая стоимость ЕГДС определяется на основе ценности ее использования, либо справедливой стоимости за вычетом затрат на продажу. При определении ценности использования прогнозные будущие денежные потоки дисконтируются до текущей стоимости с использованием ставки дисконтирования до налогообложения, которая учитывает текущую рыночную оценку временной стоимости денег и специфические риски ЕГДС. Ставка дисконтирования, использованная для расчета свободного денежного потока, является средневзвешенной стоимостью капитала (WACC), рассчитанной исходя из структуры капитала каждой ЕГДС.

Расчет будущих денежных потоков осуществляется на основе пятилетнего бизнес-плана, который подготовлен и утвержден руководством Группы. В оценке будущих денежных потоков используются допущения в отношении ряда переменных факторов, включая ожидания руководства по следующим показателям: рентабельность по операционному доходу до вычета амортизации основных средств и нематериальных активов (далее – «рентабельность по OIBDA»), период и сумма будущих капитальных затрат, темп роста в постпрогнозный период и ставка дисконтирования, отражающая соответствующий уровень риска. Рентабельность по OIBDA и капитальные затраты, используемые для расчета ценности использования, определяются, главным образом, из внутренних источников на основе прошлого опыта и ожиданий руководства. Для целей тестирования на обесценение показатель OIBDA соответствует операционной прибыли за вычетом амортизации основных средств и нематериальных активов, рассчитанных на основании консолидированной финансовой отчетности, подготовленной в соответствии с принципами МСФО.

#### **Gambit**

В результате действия политических и экономических санкций, киберспортивные команды, выступавшие под брендом «Gambit», не имели возможности участвовать в крупных международных турнирах, что привело к невозможности генерировать положительные денежные потоки от рекламных контрактов и призовых вознаграждений. Признанный убыток от обесценения был равен 207 млн руб.

#### **МТС Авто**

В результате значительного снижения бизнес-активности на автомобильном рынке, реализация МТС Авто мультимедийных платформ для автомобилей значительно сократилась. Признанный убыток от обесценения был равен 282 млн руб.

Убытки от обесценения и доход от восстановления стоимости, признанные по состоянию на 30 июня 2022 и 2021 годов, относятся к операционным сегментам Группы, включенным в категорию «Прочие» (Прим. 4).

Убыток от обесценения в сумме 489 млн руб. за шесть месяцев, закончившихся 30 июня 2022 года, относится на уменьшение балансовой стоимости гудвила.

## **6. ПРЕКРАЩЕННАЯ ДЕЯТЕЛЬНОСТЬ**

В ноябре 2019 года Группа подписала соглашение о продаже дочерней компании Preludium B.V., владевшей 100% в уставном капитале ПАО «ВФ Украина» и ее дочерними компаниями, которые осуществляли деятельность Группы на территории Украины и составляли операционный сегмент «Украина». Сделка была завершена 3 декабря 2019 года. Результаты деятельности в Украине были отражены в составе чистой прибыли от прекращенной деятельности в консолидированном отчете о прибылях и убытках.

## ПАО «МОБИЛЬНЫЕ ТЕЛЕСИСТЕМЫ» И ДОЧЕРНИЕ ПРЕДПРИЯТИЯ

### ПРИМЕЧАНИЯ К СОКРАЩЕННОЙ ПРОМЕЖУТОЧНОЙ КОНСОЛИДИРОВАННОЙ ФИНАНСОВОЙ ОТЧЕТНОСТИ (НЕ АУДИРОВАНО)

(в миллионах российских рублей, если не указано иное)

В соответствии с условиями договора купли-продажи в зависимости от финансовых результатов прекращенной деятельности в Украине Группа должна была получить дополнительное условное вознаграждение. Группа получила первую выплату дополнительного условного вознаграждения в марте 2021 года в сумме 1,234 млн руб. Справедливая стоимость условного вознаграждения, признанного по состоянию на 31 декабря 2021 года, составила 1,867 млн руб. На 30 июня 2022 года по причине существенной неопределенности, связанной с получением вознаграждения вследствие политической и экономической нестабильности и санкций в России (Прим. 17), Группа признала резерв на полную сумму вознаграждения и его стоимость составила ноль.

**NVision Czech Republic a.s.** – В июне 2022 года, после решения менеджмента Группы о продаже доли в NVision Czech Republic a.s. («Nvision»), активы и обязательства дочерней компании были классифицированы как предназначенные для продажи и переоценены по справедливой стоимости за вычетом расходов на продажу. Результаты деятельности NVision были отражены в составе чистой прибыли от прекращенной деятельности в прилагаемом сокращенном промежуточном консолидированном отчете о прибылях и убытках.

Результаты прекращенной деятельности, включенные в состав чистого (убытка)/прибыли от прекращенной деятельности в прилагаемом сокращенном промежуточном консолидированном отчете о прибылях и убытках, представлены следующим образом:

	За шесть месяцев, закончившихся 30 июня					
	2022			2021		
	Украина	NVision	Итого	Украина	NVision	Итого
Выручка	-	4,484	4,484	-	3,264	3,264
Расходы	-	(4,355)	(4,355)	-	(3,035)	(3,035)
<b>Прибыль/(убыток) до налогообложения</b>	-	<b>129</b>	<b>129</b>	-	<b>229</b>	<b>229</b>
Доход по налогу на прибыль	-	44	44	-	32	32
<b>Прибыль/(убыток) за период</b>	-	<b>173</b>	<b>173</b>	-	<b>261</b>	<b>261</b>
Расход по переоценке до справедливой стоимости за вычетом расходов на продажу	-	(973)	(973)	-	-	-
Изменение стоимости условного вознаграждения – переоценка по справедливой стоимости	(1,866)	-	(1,866)	121	-	121
Изменение стоимости условного вознаграждения – курсовые разницы	-	-	-	57	-	57
<b>Чистый (убыток) / прибыль от прекращенной деятельности</b>	<b>(1,866)</b>	<b>(800)</b>	<b>(2,666)</b>	<b>178</b>	<b>261</b>	<b>439</b>

Денежные потоки/(оттоки) денежных средств по прекращенной деятельности представлены ниже:

	За шесть месяцев, закончившихся 30 июня					
	2022			2021		
	Украина	NVision	Итого	Украина	NVision	Итого
Чистый (отток)/приток денежных средств от операционной деятельности	-	(153)	(153)	-	(77)	(77)
Чистый (отток)/приток денежных средств от инвестиционной деятельности	-	(49)	(49)	1,234	(26)	1,208
Чистый приток / (отток) денежных средств от финансовой деятельности	-	189	189	-	(21)	(21)

## ПАО «МОБИЛЬНЫЕ ТЕЛЕСИСТЕМЫ» И ДОЧЕРНИЕ ПРЕДПРИЯТИЯ

### ПРИМЕЧАНИЯ К СОКРАЩЕННОЙ ПРОМЕЖУТОЧНОЙ КОНСОЛИДИРОВАННОЙ ФИНАНСОВОЙ ОТЧЕТНОСТИ (НЕ АУДИРОВАНО)

(в миллионах российских рублей, если не указано иное)

На 30 июня 2022 года, балансовые стоимости активов и обязательств NVision, а также расчет расхода по переоценке выбывающей группы до справедливой стоимости за вычетом расходов на продажу были представлены следующим образом:

	С учетом взаиморасчетов с Группой	Без учета взаиморасчетов с Группой
<b>NVision</b>		
Дебиторская задолженность	995	995
Запасы	827	827
Прочие оборотные активы	348	348
Внеоборотные активы	369	369
<b>Итого активы, предназначенные для продажи</b>	<b>2,539</b>	<b>2,539</b>
Краткосрочные обязательства	(1,295)	(1,050)
Долгосрочные обязательства	(111)	(111)
<b>Итого обязательства, предназначенные для продажи</b>	<b>(1,406)</b>	<b>(1,161)</b>
За вычетом справедливой стоимости за вычетом расходов на продажу		(405)
Расход по переоценке выбывающей группы		973

## 7. ВЛОЖЕНИЯ В ЗАВИСИМЫЕ И СОВМЕСТНЫЕ ПРЕДПРИЯТИЯ

Вложения в зависимые и совместные предприятия Группы, учитываемые по методу долевого участия, за исключением вложений в зависимые компании, осуществляемых MTS Venture Limited, дочерней компанией Группы, занимающейся венчурным инвестированием, которые учитываются по справедливой стоимости через прибыли и убытки, представлены следующим образом:

	Страна	Вид деятельности	30 июня 2022 года	31 декабря 2021 года
«МТС Беларусь»	Беларусь	Услуги связи	3,639	6,265
Группа «Зеленая Точка»	Россия	Услуги связи	157	141
YouDo	Россия	Объявления	684	705
Вложения в прочие компании (не котирующиеся на бирже)	Россия, Кипр		1,982	1,319
<b>Итого вложения в зависимые и совместные предприятия, учитываемые по методу долевого участия</b>			<b>6,462</b>	<b>8,430</b>
Вложения в прочие компании (не котирующиеся на бирже), учитываемые по справедливой стоимости через прибыли и убытки	Россия		377	305
<b>Итого вложения в зависимые и совместные предприятия</b>			<b>6,839</b>	<b>8,735</b>

## 8. ОСНОВНЫЕ СРЕДСТВА И НЕМАТЕРИАЛЬНЫЕ АКТИВЫ

	За шесть месяцев, закончившихся 30 июня	
	2022 года	2021 года
<b>Основные средства</b>		
Поступления	31,064	44,322
Выбытия (за вычетом накопленной амортизации)	(663)	(2,191)
<b>Нематериальные активы</b>		
Поступления	25,285	20,435
Выбытия (за вычетом накопленной амортизации)	(98)	(62)

# ПАО «МОБИЛЬНЫЕ ТЕЛЕСИСТЕМЫ» И ДОЧЕРНИЕ ПРЕДПРИЯТИЯ

## ПРИМЕЧАНИЯ К СОКРАЩЕННОЙ ПРОМЕЖУТОЧНОЙ КОНСОЛИДИРОВАННОЙ ФИНАНСОВОЙ ОТЧЕТНОСТИ (НЕ АУДИРОВАНО)

(в миллионах российских рублей, если не указано иное)

### 9. ДОЛГОВЫЕ ОБЯЗАТЕЛЬСТВА

Долговые обязательства Группы представлены следующим образом:

	30 июня 2022 года	31 декабря 2021 года
Облигации	191,127	191,996
Банковские кредиты и прочие займы	306,031	270,143
<b>Итого долговые обязательства</b>	<b>497,158</b>	<b>462,139</b>
За вычетом краткосрочной части	(139,815)	(111,839)
<b>Итого долгосрочные долговые обязательства</b>	<b>357,343</b>	<b>350,300</b>

**Облигации** – Движение по облигациям Группы в течение шести месяцев, закончившихся 30 июня 2022 и 2021 годов, представлено следующим образом:

	Валюта	Процентная ставка (на 30 июня 2022 года)	Сумма
<b>Задолженность по облигациям на 31 декабря 2021 года</b>			<b>191,996</b>
<b>Выпуск новых облигаций</b>			
Облигации ПАО МТС со сроком погашения в 2026 году	рубли	11.75%	10,000
Облигации ПАО МТС со сроком погашения в 2025 году	рубли	11.69%	10,000
Облигации ПАО МТС со сроком погашения в 2026 году	рубли	9.65%	10,000
<b>Выплаты</b>			(20,623)
<b>Курсовая разница</b>			(10,191)
<b>Прочие движения</b>			(55)
<b>Задолженность по облигациям на 30 июня 2022 года</b>			<b>191,127</b>
Краткосрочная часть			(62,458)
<b>Итого долгосрочные облигации</b>			<b>128,669</b>
			<b>Сумма</b>
<b>Задолженность по облигациям на 31 декабря 2020 года</b>			<b>208,155</b>
<b>Выпуск новых облигаций</b>			4,350
<b>Выплаты</b>			(10,813)
<b>Курсовая разница</b>			(674)
<b>Прочие движения</b>			37
<b>Задолженность по облигациям на 30 июня 2021 года</b>			<b>201,055</b>
Краткосрочная часть			(29,914)
<b>Итого долгосрочные облигации</b>			<b>171,141</b>

## ПАО «МОБИЛЬНЫЕ ТЕЛЕСИСТЕМЫ» И ДОЧЕРНИЕ ПРЕДПРИЯТИЯ

### ПРИМЕЧАНИЯ К СОКРАЩЕННОЙ ПРОМЕЖУТОЧНОЙ КОНСОЛИДИРОВАННОЙ ФИНАНСОВОЙ ОТЧЕТНОСТИ (НЕ АУДИРОВАНО)

(в миллионах российских рублей, если не указано иное)

**Банковские кредиты и прочие займы** – Движение по кредитам и займам Группы за шесть месяцев, закончившихся 30 июня 2022 и 2021 годов, представлено следующим образом:

	<u>Сумма</u>
<b>Задолженность по кредитам и прочим займам на 31 декабря 2021 года</b>	<b>270,143</b>
<i>Получение новых кредитов</i>	46,483
<i>Выплаты</i>	(10,456)
<i>Внешние кредиты, приобретенных компаний</i>	70
<i>Прочее движение</i>	(209)
<b>Задолженность по кредитам и прочим займам на 30 июня 2022 года</b>	<b>306,031</b>
За вычетом краткосрочной части	(77,357)
<b>Итого долгосрочные банковские кредиты и прочие займы</b>	<b>228,674</b>
	<u>Сумма</u>
<b>Задолженность по кредитам и прочим займам на 31 декабря 2020 года</b>	<b>221,113</b>
<i>Получение новых кредитов</i>	1,838
<i>Выплаты</i>	(2,733)
<i>Внешние кредиты, приобретенных компаний</i>	1,743
<i>Списание субсидированного кредита<sup>(1)</sup></i>	(1,711)
<i>Прочее движение</i>	(15)
<b>Задолженность по кредитам и прочим займам на 30 июня 2021 года</b>	<b>220,235</b>
За вычетом краткосрочной части	(21,984)
<b>Итого долгосрочные банковские кредиты и прочие займы</b>	<b>198,251</b>

(1) 30 июня 2020 года Группа заключила соглашение об открытии субсидированной кредитной линии с ВТБ с лимитом в 1,702 млн руб. Основная сумма и проценты, накопленные по данной кредитной линии, были полностью списаны в рамках предоставления государственной поддержки в связи с COVID 19.

**Соблюдение ограничительных условий** – В отношении банковских кредитов и облигаций Группы действуют некоторые положения, ограничивающие способность Группы передавать имущество в залог, реализовывать активы, в том числе лицензии на предоставление услуг сотовой связи в центральной зоне, давать гарантии и займы третьим лицам, задерживать выплаты по долговым обязательствам, проводить слияния или консолидацию ПАО «МТС» с третьими лицами, являться субъектом неурегулированных судебных решений (за исключением штрафа, согласно условиям соглашений с Министерством юстиции Соединенных Штатов Америки). Группа также обязана поддерживать определенные финансовые показатели.

Кроме того, держатели облигаций MTS International со сроком погашения в 2023 году имеют право требовать от Группы выкупа облигаций по цене 101% от номинальной стоимости плюс начисленные проценты в случае изменений в структуре контроля Группой.

При неисполнении Группой вышеуказанных обязательств, по истечении определенного периода, отводимого на предоставление уведомления о нарушении обязательств и устранение нарушения обязательств, держатели долговых обязательств вправе потребовать их немедленного погашения.

## ПАО «МОБИЛЬНЫЕ ТЕЛЕСИСТЕМЫ» И ДОЧЕРНИЕ ПРЕДПРИЯТИЯ

### ПРИМЕЧАНИЯ К СОКРАЩЕННОЙ ПРОМЕЖУТОЧНОЙ КОНСОЛИДИРОВАННОЙ ФИНАНСОВОЙ ОТЧЕТНОСТИ (НЕ АУДИРОВАНО)

(в миллионах российских рублей, если не указано иное)

По состоянию на 30 июня 2022 года Группа выполняла все существующие обязательства по облигациям и кредитам банков.

**Доступные кредитные средства** – По состоянию на 30 июня 2022 года общая сумма доступных Группе неиспользованных кредитных линий составляла 170,442 млн руб. и относилась к следующим кредитным линиям:

Валюта	Дата погашения	Процентная ставка	Доступны до	Доступная сумма
руб.	2025	по соглашению	август 2025	90,000
руб.	2024	по соглашению	май 2024	25,000
руб.	2024	по соглашению	август 2024	20,000
долл./евро/юань	2028	LIBOR + 1.75%	июль 2022	15,347
руб./долл./евро	2022	по соглашению	ноябрь 2022	7,000
руб./долл./евро	2022	по соглашению	июль 2022	6,500
руб.	2024	по соглашению	январь 2024	3,000
		0,1 ключевой ставки ЦБР <sup>(1)</sup>		
руб.	2025	+2.42%	ноябрь 2023	1,369
		0,1 ключевой ставки ЦБР <sup>(1)</sup>		
руб.	2025	+2.47%	ноябрь 2023	970
		ключевая ставка ЦБР <sup>(1)</sup>		
руб.	2022	ЦБР <sup>(1)</sup>	июль 2022	740
руб.	2023	по соглашению	июль 2022	516
<b>Итого</b>				<b>170,442</b>

<sup>(1)</sup> ЦБР – Центральный Банк России.

Кроме того, Группа имеет предоставленную ей кредитную линию с процентной ставкой MosPrime + 1.50% и доступной суммой, устанавливаемой по запросу и подлежащей погашению в течение 182 дней.

В приведенной ниже таблице представлен общий график погашения основной суммы задолженности и процентов по облигациям и банковским кредитам (без учета расходов на привлечение заемных средств) в течение пяти лет, заканчивающихся 30 июня 2027 года, и в последующие годы:

	30 июня 2022 года	
	Облигации	Банковские кредиты и прочие займы
Суммы, подлежащие выплате за год, заканчивающийся 30 июня,		
2023	76,217	105,992
2024	39,237	78,106
2025	50,611	133,039
2026	24,682	52,844
2027	38,562	-
Последующие годы	-	-
<b>Итого обусловленный договором недисконтированный поток</b>	<b>229,309</b>	<b>369,981</b>
за вычетом неамортизированной части расходов на привлечение заемных средств	(268)	-
за вычетом процентов	(37,914)	(62,817)
за вычетом модификации долга	-	(579)
за вычетом эффекта субсидированной процентной ставки	-	(555)
<b>Итого долговые обязательства</b>	<b>191,127</b>	<b>306,030</b>

# ПАО «МОБИЛЬНЫЕ ТЕЛЕСИСТЕМЫ» И ДОЧЕРНИЕ ПРЕДПРИЯТИЯ

## ПРИМЕЧАНИЯ К СОКРАЩЕННОЙ ПРОМЕЖУТОЧНОЙ КОНСОЛИДИРОВАННОЙ ФИНАНСОВОЙ ОТЧЕТНОСТИ (НЕ АУДИРОВАНО)

(в миллионах российских рублей, если не указано иное)

### 10. ФИНАНСОВЫЕ ДОХОДЫ И РАСХОДЫ

Финансовые доходы и расходы за шесть месяцев, закончившихся 30 июня 2022 и 2021 годов, представлены следующим образом:

	30 июня 2022 года	30 июня 2021 года
<b>Процентный расход:</b>		
- Кредиты и облигации	25,041	13,225
- Амортизация расходов на привлечение заемных средств	52	50
- Обязательства по аренде	6,238	5,805
- Резервы: амортизация дисконта	16	55
<b>Итого процентный расход</b>	<b>31,347</b>	<b>19,135</b>
Прочий финансовый (доход) / расход	(29)	51
<b>Итого финансовые расходы</b>	<b>31,318</b>	<b>19,186</b>
за вычетом капитализированных процентных расходов на создание активов <sup>(1)</sup>	(534)	(235)
модификация займов/прекращение признания и прочие расходы	174	115
<b>Финансовые расходы</b>	<b>30,958</b>	<b>19,066</b>
<b>Финансовые доходы:</b>		
- Процентный доход по банковским депозитам	429	1,043
- Процентный доход по выданным займам	97	47
- Прочий финансовый (расход) / доход	(170)	467
<b>Финансовые доходы</b>	<b>356</b>	<b>1,557</b>
<b>Чистые финансовые расходы</b>	<b>30,602</b>	<b>17,509</b>

<sup>(1)</sup> В 2022 и 2021 годах для определения сумм подлежащих капитализации расходов по кредитам применялись годовые средневзвешенные ставки капитализации 10.1% и 6.3% соответственно.

Процентные расходы за шесть месяцев, закончившихся 30 июня 2022 года, превысили процентные расходы за шесть месяцев, закончившихся 30 июня 2021 года, главным образом по причине роста процентных расходов по кредитам с процентной ставкой, привязанной к возросшей ключевой ставке ЦБР.

### 11. АКТИВЫ В ФОРМЕ ПРАВА ПОЛЬЗОВАНИЯ И ОБЯЗАТЕЛЬСТВА ПО АРЕНДЕ

Ниже представлена информация о балансовой стоимости активов в форме права пользования:

	30 июня 2022 года	31 декабря 2021 года
<b>Права пользования в отношении:</b>		
Сетевое оборудование и базовые станции	87,710	91,566
Здания и земельные участки	35,743	40,572
Транспортные средства и прочее	212	205
<b>Итого активы в форме права пользования, нетто</b>	<b>123,665</b>	<b>132,343</b>

## ПАО «МОБИЛЬНЫЕ ТЕЛЕСИСТЕМЫ» И ДОЧЕРНИЕ ПРЕДПРИЯТИЯ

### ПРИМЕЧАНИЯ К СОКРАЩЕННОЙ ПРОМЕЖУТОЧНОЙ КОНСОЛИДИРОВАННОЙ ФИНАНСОВОЙ ОТЧЕТНОСТИ (НЕ АУДИРОВАНО)

(в миллионах российских рублей, если не указано иное)

Амортизация активов в форме прав пользования за шесть месяцев, закончившихся 30 июня 2022 и 2021 годов, включенная в состав амортизации основных средств и нематериальных активов в прилагаемом сокращенном промежуточном консолидированном отчете о прибылях и убытках, составила:

Права пользования в отношении:	За шесть месяцев, закончившихся 30 июня	
	2022 года	2021 года
Сетевое оборудование и базовые станции	(5,971)	(5,528)
Здания и земельные участки	(3,768)	(4,134)
Транспортные средства и прочее	(61)	(22)
<b>Итого начисленная амортизация</b>	<b>(9,800)</b>	<b>(9,684)</b>

Поступления активов в форме прав пользования за шесть месяцев, закончившихся 30 июня 2022 и 2021 годов, составили 6,421 млн руб. и 6,312 млн руб. соответственно.

Процентные расходы по обязательствам аренды за шесть месяцев, закончившихся 30 июня 2022 и 2021 годов, составили 6,238 млн руб. и 5,805 млн руб. соответственно были включены в состав финансовых расходов в прилагаемом сокращенном промежуточном консолидированном отчете о прибылях и убытках (Прим. 10).

В приведенной ниже таблице представлены суммы будущих арендных платежей вместе с приведенной стоимостью чистых арендных платежей по состоянию на 30 июня 2022 года:

	30 июня 2022 года
<b>Арендные платежи, в том числе:</b>	
До одного года	30,267
От одного года до пяти лет	99,143
Свыше пяти лет	85,121
<b>Итого арендные платежи</b>	<b>214,531</b>
За вычетом эффекта дисконтирования	(69,408)
<b>Приведенная стоимость чистых арендных платежей</b>	<b>145,123</b>
За вычетом краткосрочной части обязательств по аренде	(18,414)
<b>Долгосрочные обязательства по аренде</b>	<b>126,709</b>

## 12. СПРАВЕДЛИВАЯ СТОИМОСТЬ ФИНАНСОВЫХ ИНСТРУМЕНТОВ

Финансовые инструменты Группы представлены денежными средствами и их эквивалентами, кредиторской и дебиторской задолженностью, инвестициями (в основном, депозитами с изначальным сроком погашения более трех месяцев, выданными займами и облигациями), производными финансовыми инструментами, облигационными займами, кредитами банков и опционами на выкуп доли неконтролирующих акционеров.



# ПАО «МОБИЛЬНЫЕ ТЕЛЕСИСТЕМЫ» И ДОЧЕРНИЕ ПРЕДПРИЯТИЯ

## ПРИМЕЧАНИЯ К СОКРАЩЕННОЙ ПРОМЕЖУТОЧНОЙ КОНСОЛИДИРОВАННОЙ ФИНАНСОВОЙ ОТЧЕТНОСТИ (НЕ АУДИРОВАНО)

(в миллионах российских рублей, если не указано иное)

В таблице ниже представлена справедливая стоимость финансовых инструментов, учитываемых по справедливой стоимости:

	Уровень иерархии	30 июня 2022 года	31 декабря 2021 года
<b>Активы</b>			
Финансовые инструменты в собственности МТС-Банка и УК «Система Капитал»	Уровень 1	19,835	25,687
Финансовые инструменты в собственности МТС-Банка	Уровень 2	3,075	-
Производные финансовые инструменты	Уровень 2	318	4,736
Кросс-валютные свопы, не определенные в качестве инструментов хеджирования		90	4,626
Валютные форварды, свопы и опционы		228	110
Паевые инвестиционные фонды под управлением УК «Система Капитал»	Уровень 2	9,232	10,719
Активы в доверительном управлении УК «Система Капитал»	Уровень 2	7,948	10,374
Производные инструменты, встроенные в договор аренды	Уровень 2	215	434
Отложенное вознаграждение	Уровень 3	-	1,867
Долевые финансовые инструменты	Уровень 3	1,968	1,228
Активы по опционным соглашениям, в том числе на выкуп доли неконтролирующих акционеров	Уровень 3	112	112
<b>Обязательства</b>			
Производные финансовые инструменты	Уровень 2	(87)	-
Кросс-валютные свопы, не определенные в качестве инструментов хеджирования		(87)	-
Отложенное вознаграждение	Уровень 3	(787)	(188)

По состоянию на 30 июня 2022 года в составе финансовых обязательств Группы было также отражено обязательство по опционному соглашению на выкуп доли неконтролирующих акционеров Гольфстрим (Прим. 3) в сумме 1,939 млн руб., оцененное по стоимости погашения на основании прогнозных показателей финансовой деятельности Гольфстрим.

Чистые реализованные прибыли и убытки Группы в результате оценки активов и обязательств уровня 3 по справедливой стоимости были включены в составе строк прочих неоперационных доходов и чистого (убытка)/прибыли от прекращенной деятельности сокращенного промежуточного консолидированного отчета о прибылях и убытках в следующих суммах:

	За шесть месяцев, закончившихся 30 июня	
	2022	2021
Чистые реализованные прибыли/(убытки) Группы в результате оценки активов уровня 3	(2,052)	1,350
Чистые реализованные прибыли/(убытки) Группы в результате оценки обязательств уровня 3	-	(141)
	<b>(2,052)</b>	<b>1,209</b>

## ПАО «МОБИЛЬНЫЕ ТЕЛЕСИСТЕМЫ» И ДОЧЕРНИЕ ПРЕДПРИЯТИЯ

### ПРИМЕЧАНИЯ К СОКРАЩЕННОЙ ПРОМЕЖУТОЧНОЙ КОНСОЛИДИРОВАННОЙ ФИНАНСОВОЙ ОТЧЕТНОСТИ (НЕ АУДИРОВАНО)

(в миллионах российских рублей, если не указано иное)

Чистые нереализованные прибыли и убытки Группы в результате оценки активов и обязательств уровня 3 по справедливой стоимости были включены в состав прочих неоперационных доходов сокращенного промежуточного консолидированного отчета о прибылях и убытках в следующих суммах:

	За шесть месяцев, закончившихся 30 июня	
	2022	2021
Чистые нереализованные прибыли/(убытки) Группы в результате оценки активов уровня 3	125	178
Чистые нереализованные прибыли/(убытки) Группы в результате оценки обязательств уровня 3	22	399
	<b>147</b>	<b>577</b>

Балансовая стоимость финансовых инструментов Группы, учитываемых по амортизированной стоимости, примерно совпадает с их справедливой стоимостью по причине относительно коротких сроков погашения и сопоставимости с рыночными процентными ставками, за исключением банковских депозитов и займов выданных и долговых обязательств Группы (без учета расходов на привлечение заемных средств), справедливая стоимость которых представлена в таблице ниже:

		30 июня 2022 года		31 декабря 2021 года	
		Справедливая стоимость	Балансовая стоимость	Справедливая стоимость	Балансовая стоимость
Банковские депозиты и займы выданные	Уровень 3	192,661	203,617	207,110	205,936
<b>Итого банковские депозиты и займы выданные</b>		<b>192,661</b>	<b>203,617</b>	<b>207,110</b>	<b>205,936</b>
Облигации	Уровень 1	-	-	(173,903)	(174,984)
Облигации	Уровень 2	(161,229)	(164,127)	-	-
Облигации, некотирующиеся на бирже	Уровень 3	(27,000)	(27,000)	(17,012)	(17,012)
Банковские кредиты и прочие займы	Уровень 3	(303,788)	(306,031)	(267,405)	(270,143)
<b>Итого долговые обязательства</b>		<b>(492,017)</b>	<b>(497,158)</b>	<b>(458,320)</b>	<b>(462,139)</b>

При оценке справедливой стоимости финансовых инструментов руководство Группы использует имеющуюся рыночную информацию, однако рыночная информация может не в полной мере отражать стоимость реализации в текущих обстоятельствах.

В течение шести месяцев, закончившихся 30 июня 2022 года, еврооблигации российских эмитентов в собственности МТС-Банка, учитываемые по справедливой стоимости, в сумме 3,075 млн руб. были классифицированы в уровень иерархии – Уровень 2 из Уровня 1 ввиду прекращения Московской биржей торгов в основном режиме. В течение шести месяцев, закончившихся 30 июня 2021 года, изменений классификации между уровнями иерархии справедливой стоимости не было.

# ПАО «МОБИЛЬНЫЕ ТЕЛЕСИСТЕМЫ» И ДОЧЕРНИЕ ПРЕДПРИЯТИЯ

## ПРИМЕЧАНИЯ К СОКРАЩЕННОЙ ПРОМЕЖУТОЧНОЙ КОНСОЛИДИРОВАННОЙ ФИНАНСОВОЙ ОТЧЕТНОСТИ (НЕ АУДИРОВАНО)

(в миллионах российских рублей, если не указано иное)

В течение шести месяцев, закончившихся 30 июня 2022 года, Группа изменила классификацию по корпоративным и банковским ценным бумагам и государственным долговым ценным бумагам в собственности МТС-Банка в размере 24,770 млн руб на 1 января 2022 года из категории вложений, оцениваемых по справедливой стоимости через прибыли и убытки в категорию вложений в ценные бумаги, оцениваемых по справедливой стоимости через прочий совокупный доход вследствие изменения инвестиционной политики, в результате которого Группа с 1 января 2022 года рассматривает в качестве цели владения реклассифицированных ценных бумаг как их продажу, так и получение по ним контрактных денежных потоков. По состоянию на 30 июня 2022 года справедливая стоимость реклассифицированных активов составила 20,142 млн руб. Процентные доходы по реклассифицированным ценным бумагам за шесть месяцев, закончившихся 30 июня 2022 года, составили 779 млн руб. В течение шести месяцев, закончившихся 30 июня 2021 года, изменений классификации между категориями учета финансовых инструментов не было.

### 13. ФИНАНСОВЫЕ АКТИВЫ И ОБЯЗАТЕЛЬСТВА БАНКА

В связи с возможными негативными последствиями экономической нестабильности и санкций в России (Прим. 17), Группа провела анализ по всем значимым рискам, включая значение нормативов достаточности капитала и ликвидности. С учетом волатильности на российском финансовом рынке, Группа оценила влияние существенного роста валютного курса и процентной ставки на чистую прибыль и собственный капитал МТС Банка, а также на нормативы достаточности капитала и ликвидности.

С целью объективного отражения влияния сложившихся макроэкономических условий, Группа уточнила основные подходы к оценке уровня ожидаемых кредитных потерь, оказывающие наиболее существенное влияние на суммы, отраженные в консолидированной финансовой отчетности.

Ссуды корпоративным заемщикам:

1. На 30 июня 2022 года при расчете резервов Группой обновлены макросценарии на основе обновленных макро-прогнозов ЦБР и Оксфорд Экономикс;
2. Проведено внеплановое стресс-тестирование кредитного риска с учетом ухудшения макросреды;
3. Снижен риск-аппетит за счет:
  - усиления процедур санкционирования выдач как новых кредитов, так и траншей по открытым кредитным линиям.
  - рассмотрения новых кредитных заявок с учетом стрессового сценария развития экономики в рамках бюджета и бизнес-плана.
  - ориентации на замещение возобновляемых и невозобновляемых кредитных линий овердрафтами и факторингом, как продуктами с более предпочтительным риск-профилем.
  - введения по действующим заемщикам режима усиленного мониторинга.

Ссуды, выданные физическим лицам, малому и среднему бизнесу:

1. На 30 июня 2022 года при расчете резервов был учтен эффект макроэкономической ситуации и ее влияния на поведение портфеля;
2. Снижен риск-аппетит за счет:
  - рассмотрения новых кредитных заявок с учетом стрессового сценария развития экономики;
  - введения по действующему портфелю режима усиленного мониторинга;
  - в банке запущены программы реструктуризации для клиентов, попавших в сложную ситуацию.

# ПАО «МОБИЛЬНЫЕ ТЕЛЕСИСТЕМЫ» И ДОЧЕРНИЕ ПРЕДПРИЯТИЯ

## ПРИМЕЧАНИЯ К СОКРАЩЕННОЙ ПРОМЕЖУТОЧНОЙ КОНСОЛИДИРОВАННОЙ ФИНАНСОВОЙ ОТЧЕТНОСТИ (НЕ АУДИРОВАНО)

(в миллионах российских рублей, если не указано иное)

### Банковские депозиты и займы выданные

В приведенной ниже таблице представлена балансовая стоимость краткосрочных и долгосрочных банковских депозитов и займов, предоставленных клиентам, по состоянию на 30 июня 2022 года и 31 декабря 2021 года:

	30 июня 2022 года	31 декабря 2021 года
Займы, предоставленные клиентам	233,871	223,567
Средства в банках	383	3,513
За вычетом резерва под ожидаемые кредитные потери	(30,637)	(21,144)
<b>Итого банковские депозиты и займы выданные, нетто</b>	<b>203,617</b>	<b>205,936</b>
За вычетом краткосрочной части	(85,501)	(87,594)
<b>Итого банковские депозиты и займы выданные, долгосрочные</b>	<b>118,116</b>	<b>118,342</b>

Банковские депозиты и займы, предоставленные клиентам, по состоянию на 30 июня 2022 года и 31 декабря 2021 года представлены следующим образом:

	30 июня 2022 года	31 декабря 2021 года
<b>Займы, предоставленные юридическим лицам</b>		
Корпорации	18,004	28,409
Малый и средний бизнес	1,624	1,706
<b>Итого займы, предоставленные юридическим лицам</b>	<b>19,628</b>	<b>30,115</b>
<b>Займы, предоставленные физическим лицам</b>		
Ипотечное кредитование	15,785	16,553
Потребительские займы	149,264	139,766
Кредитные карты	49,064	36,933
Прочее	130	200
<b>Итого займы, предоставленные физическим лицам</b>	<b>214,243</b>	<b>193,452</b>
<b>Средства в банках</b>		
Срочные депозиты в банках	22	1,780
Обязательные резервы денежных средств в Центральном Банке России	361	1,733
<b>Итого средства в банках</b>	<b>383</b>	<b>3,513</b>
<b>Итого банковские депозиты и займы выданные</b>	<b>234,254</b>	<b>227,080</b>
За вычетом резерва под ожидаемые кредитные потери	(30,637)	(21,144)
<b>Итого банковские депозиты и займы выданные, нетто</b>	<b>203,617</b>	<b>205,936</b>

## ПАО «МОБИЛЬНЫЕ ТЕЛЕСИСТЕМЫ» И ДОЧЕРНИЕ ПРЕДПРИЯТИЯ

### ПРИМЕЧАНИЯ К СОКРАЩЕННОЙ ПРОМЕЖУТОЧНОЙ КОНСОЛИДИРОВАННОЙ ФИНАНСОВОЙ ОТЧЕТНОСТИ (НЕ АУДИРОВАНО)

(в миллионах российских рублей, если не указано иное)

Информация о движении резерва под ожидаемые кредитные потери за шесть месяцев, закончившихся 30 июня 2022 года, представлена в таблице ниже:

	Займы, предоставлен- ные физическим лицам	Займы, предоставлен- ные юридическим лицам	Средства в банках	Итого
<b>Сальдо на 31 декабря 2021 года</b>	<b>17,976</b>	<b>3,138</b>	<b>30</b>	<b>21,144</b>
Начисление / (восстановление резерва)	11,355	288	46	11,689
Восстановление списанной безнадежной задолженности	129	45	-	174
Списание безнадежной задолженности	(473)	(14)	(16)	(503)
Продажа кредитов	(1,232)	-	-	(1,232)
Списание за счет резервов	-	(635)	-	(635)
<b>Сальдо на 30 июня 2022 года</b>	<b>27,755</b>	<b>2,822</b>	<b>60</b>	<b>30,637</b>

Информация о движении резерва под ожидаемые кредитные потери за шесть месяцев, закончившихся 30 июня 2021 года, представлена в таблице ниже:

	Займы, предоставлен- ные физическим лицам	Займы, предоставлен- ные юридическим лицам	Средства в банках	Итого
<b>Сальдо на 31 декабря 2020 года</b>	<b>12,692</b>	<b>3,744</b>	<b>10</b>	<b>16,446</b>
Начисление / (восстановление резерва)	4,993	(876)	4	4,121
Восстановление списанной безнадежной задолженности	303	456	-	759
Списание за счет резервов	(2,832)	(13)	-	(2,845)
<b>Сальдо на 30 июня 2021 года</b>	<b>15,156</b>	<b>3,311</b>	<b>14</b>	<b>18,481</b>

#### Банковские депозиты и обязательства

В приведенной ниже таблице представлена балансовая стоимость краткосрочных и долгосрочных банковских депозитов и займов полученных по состоянию на 30 июня 2022 года и 31 декабря 2021 года.

	30 июня 2022 года	31 декабря 2022 года
Депозиты клиентов	181,477	192,177
Средства банков и других финансовых учреждений	13,457	21,430
Выпущенные долговые ценные бумаги	5,598	5,581
Финансовые обязательства, оцениваемые по справедливой стоимости через прибыль или убыток	-	-
Прочие финансовые обязательства	2,392	2,180
<b>Итого банковские депозиты и обязательства</b>	<b>202,924</b>	<b>221,368</b>
За вычетом краткосрочной части	(200 882)	(207,055)
<b>Итого банковские депозиты и обязательства, долгосрочные</b>	<b>2,042</b>	<b>14,313</b>

## ПАО «МОБИЛЬНЫЕ ТЕЛЕСИСТЕМЫ» И ДОЧЕРНИЕ ПРЕДПРИЯТИЯ

### ПРИМЕЧАНИЯ К СОКРАЩЕННОЙ ПРОМЕЖУТОЧНОЙ КОНСОЛИДИРОВАННОЙ ФИНАНСОВОЙ ОТЧЕТНОСТИ (НЕ АУДИРОВАНО)

(в миллионах российских рублей, если не указано иное)

Структура депозитов клиентов по состоянию на 30 июня 2022 года и 31 декабря 2021 года представлена в таблице ниже:

	30 июня 2022 года	31 декабря 2021 года
<b>Юридические лица</b>		
- Текущие/расчетные счета	31,083	13,311
- Срочные депозиты	37,437	63,003
<b>Физические лица</b>		
- Текущие/расчетные счета	16,585	20,654
- Срочные депозиты	96,372	95,209
<b>Итого депозиты клиентов</b>	<b>181,477</b>	<b>192,177</b>

Средства банков и других финансовых учреждений по состоянию на 30 июня 2022 года и 31 декабря 2021 года представлены в таблицах ниже:

	30 июня 2022 года	31 декабря 2021 года
Займы, полученные по договорам РЕПО	10,999	9,333
Кредиты и срочные депозиты банков и других финансовых учреждений	1,004	9,474
Корреспондентские счета других банков	1,454	2,623
<b>Итого средства банков и других финансовых учреждений</b>	<b>13,457</b>	<b>21,430</b>

Обеспечения займов, полученных по договорам РЕПО, представлены следующим образом:

- ценные бумаги, учитываемые по справедливой стоимости через прибыль и убыток, на общую сумму ноль и 1,946 млн руб. по состоянию на 30 июня 2022 и 31 декабря 2021 года соответственно;
- ценные бумаги, учитываемые по амортизированной стоимости, на общую сумму 472 млн руб. и 8,624 млн руб. по состоянию на 30 июня 2022 и 31 декабря 2021 года соответственно;
- ценные бумаги, учитываемые по справедливой стоимости через прочий совокупный доход, на общую сумму 11,353 млн руб. и ноль по состоянию на 30 июня 2022 и 31 декабря 2021 года соответственно;

В ноябре 2015 года Агентство по страхованию вкладов (АСВ) предоставило Банку субординированный займ в размере 7,246 млн руб. в виде облигаций федерального займа (ОФЗ) сроком погашения до 22 января 2025 года. Договором предусмотрено обязательство Банка по возврату данных ценных бумаг кредитору в конце срока действия договора. Группа не признает полученные ценные бумаги и субординированное обязательство вернуть их кредитору в сокращенном промежуточном консолидированном отчете о финансовом положении Группы по состоянию на 30 июня 2022 и 31 декабря 2021 годов. В соответствии с условиями предоставления займа Банк должен соблюдать определенные ковенанты в части капитала и объема кредитного портфеля физических лиц. За несоблюдение указанных условий АСВ в праве применить к Банку штрафные санкции. Договор также включает в себя определенные ограничения на возможность Банка продать или заложить полученные ценные бумаги. Ценные бумаги, полученные от АСВ, не были заложены в качестве обеспечения по состоянию на 30 июня 2022 и 31 декабря 2021 года соответственно.

# ПАО «МОБИЛЬНЫЕ ТЕЛЕСИСТЕМЫ» И ДОЧЕРНИЕ ПРЕДПРИЯТИЯ

## ПРИМЕЧАНИЯ К СОКРАЩЕННОЙ ПРОМЕЖУТОЧНОЙ КОНСОЛИДИРОВАННОЙ ФИНАНСОВОЙ ОТЧЕТНОСТИ (НЕ АУДИРОВАНО)

(в миллионах российских рублей, если не указано иное)

### 14. НАЛОГ НА ПРИБЫЛЬ

За шесть месяцев, закончившихся 30 июня 2022 и 2021 годов, налог на прибыль включал следующие компоненты:

	За шесть месяцев, закончившихся 30 июня	
	2022 года	2021 года
Налог на прибыль текущего периода	7,317	10,462
Корректировки, относящиеся к прошлым периодам	(325)	149
<b>Итого расход по текущему налогу на прибыль:</b>	<b>6,992</b>	<b>10,611</b>
Расход по отложенному налогу на прибыль	(1,013)	(1,324)
<b>Итого налог на прибыль по продолжающейся деятельности</b>	<b>5,979</b>	<b>9,287</b>

Строка «Итого налог на прибыль по продолжающейся деятельности» исключает суммы дохода по налогу по прекращенной деятельности в размере 44 млн руб. и 32 млн руб. за шесть месяцев, закончившихся 30 июня 2022 и 2021 годов, соответственно, которые были включены в состав строки чистый (убыток)/прибыль от прекращенной деятельности в прилагаемом сокращенном промежуточном консолидированном отчете о прибылях и убытках (Прим. 6).

Ставки налога на прибыль, действовавшие в течение шести месяцев, закончившихся 30 июня 2022 года, в странах, в которых ведут деятельность предприятия Группы, не изменились по сравнению со ставками, действовавшими на 31 декабря 2021 года. Ниже представлена законодательно установленная ставка налога на прибыль в России в размере 20%, приведенная к эффективной ставке налога на прибыль Группы, за шесть месяцев, закончившихся 30 июня 2022 и 2021 годов:

	За шесть месяцев, закончившихся 30 июня	
	2022 года	2021 года
<b>Законодательно установленная ставка налога на прибыль</b>	<b>20.0%</b>	<b>20.0%</b>
Корректировки:		
Расходы, не учитываемые для целей налогообложения	2.7	2.3
Распределение прибыли дочерних предприятий	0.9	-
Прекращение признания отложенных налоговых активов	0.9	-
Изменение справедливой стоимости производных финансовых инструментов	0.7	(0.7)
Прочее	(0.1)	-
<b>Эффективная ставка налога на прибыль</b>	<b>25.1%</b>	<b>21.6%</b>

### 15. КАПИТАЛ

#### Уставный капитал

Уставный капитал Компании составляет 1,998,381,575 обыкновенных акции номинальной стоимостью 0.1 руб., по состоянию на 30 июня 2022 года и 31 декабря 2021 года. Привилегированные акции не выпускались.

По состоянию на 30 июня 2022 года количество собственных выкупленных акций составляло 314,020,625 штук, а находящихся в обращении – 1,684,360,950 штук. По состоянию на 31 декабря 2021 года количество собственных выкупленных акций составляло 335,757,457 штук, а находящихся в обращении – 1,662,624,118 штук.

# ПАО «МОБИЛЬНЫЕ ТЕЛЕСИСТЕМЫ» И ДОЧЕРНИЕ ПРЕДПРИЯТИЯ

## ПРИМЕЧАНИЯ К СОКРАЩЕННОЙ ПРОМЕЖУТОЧНОЙ КОНСОЛИДИРОВАННОЙ ФИНАНСОВОЙ ОТЧЕТНОСТИ (НЕ АУДИРОВАНО)

(в миллионах российских рублей, если не указано иное)

### Дивиденды

Группа принимает решения о выплате дивидендов не только на основании годовых результатов, но также на основании результатов за три, шесть и девять месяцев финансового года. Годовые и промежуточные выплаты дивидендов должны быть предложены Советом Директоров и одобрены акционерами Группы.

В соответствии с российским законодательством, размер прибыли, подлежащей распределению в виде дивидендов, ограничен прибылью, определенной по российским стандартам бухгалтерского учета и выраженной в российских рублях, после некоторых корректировок. По состоянию на 30 июня 2022 года накопленная прибыль, определенная по российским стандартам бухгалтерского учета, составила 49,325 млн руб.

Дивиденды, объявленные Группой в течение шести месяцев, закончившихся 30 июня 2022 и 2021 годов, представлены следующим образом:

	Шесть месяцев, закончившихся 30 июня	
	2022	2021
Объявленные дивиденды (включая дивиденды по казначейским акциям в размере 9,319 и 8,379, соответственно)	66,335	52,966
Дивиденды на 1 АДА, руб.	67.70	53.02
Дивиденды на 1 акцию, руб.	33.85	26.51

На 30 июня 2022 года и 31 декабря 2021 года остаток дивидендов к выплате составлял 57,075 млн руб. и 68 млн руб., соответственно, и включался в состав торговой и прочей кредиторской задолженности отчета о финансовом положении.

По состоянию на 30 июня 2022 года Группа имела отрицательный размер собственного капитала, приходящегося на акционеров Компании, что отражает выкупы акций, проведенные Группой с 2016 по 2021 год, а также увеличенные выплаты дивидендов. Руководство Группы не рассматривает отрицательный размер собственного капитала как создающий существенный риск для продолжения деятельности Группы, либо способности выплачивать будущие дивиденды. На Компанию не распространяются действия каких-либо нормативных требований регулирующих органов или кредиторов, которые требовали бы поддержания определенного размера собственного капитала.

## 16. СВЯЗАННЫЕ СТОРОНЫ

Связанными сторонами считается Публичное акционерное общество «Акционерная финансовая корпорация «Система» (АФК «Система»), акционер Группы и ее дочерние компании, аффилированные предприятия, а также зависимые и совместные предприятия.

**Условия сделок со связанными сторонами** – Неоплаченные остатки на 30 июня 2022 и 31 декабря 2021 годов не имеют обеспечения, за исключением дебиторской задолженности от Бизнес-Недвижимости в размере 1,485 млн руб., которая обеспечена зданиями в залоге, и расчеты по ним производятся денежными средствами. Никаких гарантий не было предоставлено или получено в отношении дебиторской или кредиторской задолженности по расчетам со связанными сторонами. На 30 июня 2022 года Группа не имела существенных сумм кредитно-обесцененной дебиторской задолженности связанных сторон, а также расходов по обесценению, признанных в течение шести месяцев, закончившихся 30 июня 2022 и 2021 годов.

Группа не имеет ни намерения, ни возможности согласно условиям действующих соглашений зачитывать дебиторскую задолженность связанных сторон в счет кредиторской задолженности перед связанными сторонами.



# ПАО «МОБИЛЬНЫЕ ТЕЛЕСИСТЕМЫ» И ДОЧЕРНИЕ ПРЕДПРИЯТИЯ

## ПРИМЕЧАНИЯ К СОКРАЩЕННОЙ ПРОМЕЖУТОЧНОЙ КОНСОЛИДИРОВАННОЙ ФИНАНСОВОЙ ОТЧЕТНОСТИ (НЕ АУДИРОВАНО) (в миллионах российских рублей, если не указано иное)

Балансовые остатки связанных сторон представлены следующим образом:

АКТИВЫ ОТ СВЯЗАННЫХ СТОРОН	30 июня 2022	31 декабря 2021
ВНЕОБОРОТНЫЕ АКТИВЫ:		
Актив в форме права пользования, Первоначальная стоимость		
Дочерние компании АФК «Система»	4,013	4,432
Прочие связанные стороны	104	111
Актив в форме права пользования, Накопленная амортизация		
Дочерние компании АФК «Система»	(1,468)	(1,586)
Прочие связанные стороны	(51)	(46)
Прочие финансовые вложения		
Зависимые компании Группы	581	625
Дочерние компании АФК «Система»	3,322	117
Прочие связанные стороны	3	2
Дебиторская задолженность связанных сторон		
Дочерние компании АФК «Система»	1,420	5,000
Банковские депозиты и займы выданные		
Зависимые компании АФК «Система»	306	2,587
Дочерние компании АФК «Система»	1,690	1,179
<b>Итого внеоборотные активы</b>	<b>9,920</b>	<b>12,421</b>
ОБОРОТНЫЕ АКТИВЫ:		
Дебиторская задолженность связанных сторон		
Дочерние компании АФК «Система»	1,730	1,255
Зависимые компании Группы	1,711	911
Прочие связанные стороны	126	121
Банковские депозиты и займы выданные		
Зависимые компании АФК «Система»	48	2,078
Дочерние компании АФК «Система»	4,213	820
Ключевой управленческий персонал Группы и АФК «Система»	71	87
Краткосрочные финансовые вложения		
Дочерние компании АФК «Система»	2,944	2,377
АФК «Система»	1,568	1,443
Прочие связанные стороны	55	-
Денежные средства и их эквиваленты		
Дочерние компании АФК «Система»	2,205	1,311
Прочие финансовые активы		
АФК «Система»	1,780	1,829
Дочерние компании АФК «Система»	410	300
Прочие связанные стороны	179	109
Прочие активы		
Дочерние компании АФК «Система»	891	1,059
Прочие связанные стороны	136	83
<b>Итого оборотные активы</b>	<b>18,067</b>	<b>13,783</b>
<b>ИТОГО АКТИВЫ ОТ СВЯЗАННЫХ СТОРОН</b>	<b>27,987</b>	<b>26,204</b>

## ПАО «МОБИЛЬНЫЕ ТЕЛЕСИСТЕМЫ» И ДОЧЕРНИЕ ПРЕДПРИЯТИЯ

### ПРИМЕЧАНИЯ К СОКРАЩЕННОЙ ПРОМЕЖУТОЧНОЙ КОНСОЛИДИРОВАННОЙ ФИНАНСОВОЙ ОТЧЕТНОСТИ (НЕ АУДИРОВАНО)

(в миллионах российских рублей, если не указано иное)

ОБЯЗАТЕЛЬСТВА ПЕРЕД СВЯЗАННЫМИ СТОРОНАМИ	30 июня, 2022	31 декабря, 2021
ДОЛГОСРОЧНЫЕ ОБЯЗАТЕЛЬСТВА:		
Обязательства по аренде		
Дочерние компании АФК «Система»	3,454	3,968
Прочие связанные стороны	57	70
Банковские депозиты и обязательства		
Ключевой управленческий персонал Группы и АФК «Система»	283	1,433
<b>Итого долгосрочные обязательства</b>	<b>3,794</b>	<b>5,471</b>
КРАТКОСРОЧНЫЕ ОБЯЗАТЕЛЬСТВА:		
Кредиторская задолженность перед связанными сторонами		
Дочерние компании АФК «Система»	998	2,756
Зависимые компании Группы	179	711
Зависимые компании АФК «Система»	410	632
Прочие связанные стороны	3	8
Задолженность по дивидендам		
АФК «Система»	21,006	-
Дочерние компании АФК «Система»	7,474	-
Долговые обязательства		
Зависимые компании Группы	2,587	2,129
Прочие связанные стороны	11	11
Обязательства по аренде		
Дочерние компании АФК «Система»	540	551
Прочие связанные стороны	10	13
Банковские депозиты и обязательства		
Ключевой управленческий персонал Группы и АФК «Система», а также акционеры АФК «Система»	36,761	32,886
Дочерние компании АФК «Система»	13,360	22,312
Зависимые компании АФК «Система»	5,937	9,163
АФК «Система»	958	2,042
Прочие связанные стороны	371	376
<b>Итого краткосрочные обязательства</b>	<b>90,605</b>	<b>73,590</b>
<b>ИТОГО ОБЯЗАТЕЛЬСТВА ПЕРЕД СВЯЗАННЫМИ СТОРОНАМИ</b>	<b>94,399</b>	<b>79,061</b>

**Операции со связанными сторонами** – За шесть месяцев, закончившихся 30 июня 2022 и 2021 годов Группой оказаны услуги и получена выручка от продажи электроэнергии ООО «МТС Энерго», оказания интернет-услуг и услуг по передаче видео/изображений, интеграторских услуг, услуг роуминга и межсетевого взаимодействия и прочих телекоммуникационных услуг, банковских услуг.

В этот же период Группа понесла расходы по обеспечению безопасности, расходы на услуги роуминга и межсетевого взаимодействия, расходы по переносу линейно-кабельных сооружений, расходы по демонтажу оборудования, расходы на аренду и прочие расходы, а также получила доход от операций по утилизации металлолома и прочих видов деятельности.

## ПАО «МОБИЛЬНЫЕ ТЕЛЕСИСТЕМЫ» И ДОЧЕРНИЕ ПРЕДПРИЯТИЯ

### ПРИМЕЧАНИЯ К СОКРАЩЕННОЙ ПРОМЕЖУТОЧНОЙ КОНСОЛИДИРОВАННОЙ ФИНАНСОВОЙ ОТЧЕТНОСТИ (НЕ АУДИРОВАНО)

(в миллионах российских рублей, если не указано иное)

	За шесть месяцев, закончившихся 30 июня	
	2022	2021
<b>Выручка</b>		
Дочерние компании АФК «Система»	2,412	2,362
Зависимые компании АФК «Система»	316	356
Прочие связанные стороны	496	543
<b>Итого Выручка</b>	<b>3,224</b>	<b>3,261</b>
<b>Себестоимость услуг</b>		
Ключевой управленческий персонал Группы и АФК «Система»	1,197	669
Дочерние компании АФК «Система»	2,222	608
Прочие связанные стороны	780	251
<b>Коммерческие, общехозяйственные и административные расходы</b>		
Ключевой управленческий персонал Группы и АФК «Система»	2,149	2,760
Прочие связанные стороны	392	369
<b>Прочие операционные доходы / (расходы)</b>		
Дочерние компании АФК «Система»	785	849
Прочие связанные стороны	-	37
<b>Операционная прибыль / (убыток)</b>	<b>(2,731)</b>	<b>(510)</b>
<b>Финансовые доходы / (расходы)</b>		
Дочерние компании АФК «Система»	(142)	513
Прочие связанные стороны	(97)	32
<b>Прибыль до налогообложения</b>	<b>(2,970)</b>	<b>35</b>

В течение шести месяцев, закончившихся 30 июня 2022 и 2021 годов, Группа приобрела основные средства и нематериальные активы у компаний связанных сторон в размере:

Покупка основных средств и нематериальных активов у связанных сторон	За шесть месяцев, закончившихся 30 июня	
	2022	2021
Дочерние компании АФК «Система»	6,337	3,466
Прочие связанные стороны	173	181
<b>Итого покупка основных средств и нематериальных активов у связанных сторон</b>	<b>6,510</b>	<b>3,647</b>

#### Арендные платежи

В течение шести месяцев, закончившихся 30 июня 2022 и 2021 годов, Группа осуществила в пользу связанных сторон арендные платежи в размере 605 млн руб. и 713 млн руб., соответственно.

#### Бизнес-Недвижимость

В декабре 2021 года Группа приобрела 5-летние облигации АО «Бизнес-Недвижимость» («Бизнес-Недвижимость») со ставкой купона 10.8% на сумму 2,100 млн руб. Облигации учтены как финансовые активы по справедливой стоимости через прибыль или убыток, и включены в строку краткосрочные финансовые вложения прилагаемого сокращенного промежуточного консолидированного отчета о финансовом положении. По состоянию на 30 июня 2022 и 31 декабря 2021 годов балансовая стоимость инвестиций составила 2,104 млн руб. и 2,105 млн руб. соответственно.

## ПАО «МОБИЛЬНЫЕ ТЕЛЕСИСТЕМЫ» И ДОЧЕРНИЕ ПРЕДПРИЯТИЯ

### ПРИМЕЧАНИЯ К СОКРАЩЕННОЙ ПРОМЕЖУТОЧНОЙ КОНСОЛИДИРОВАННОЙ ФИНАНСОВОЙ ОТЧЕТНОСТИ (НЕ АУДИРОВАНО)

(в миллионах российских рублей, если не указано иное)

---

В апреле 2022 года Группа подписала договор новации дебиторской задолженности по договору продажи недвижимости от 2019 года с Бизнес-Недвижимостью, по которому часть дебиторской задолженности была переоформлена в займ с аналогичной процентной ставкой и графиком погашения с АО «Система-Инвест», дочерней компанией АФК Система. По состоянию на 30 июня 2022, сумма займа, учтенная в составе строк прочие финансовые вложения и краткосрочные финансовые вложения прилагаемого сокращенного промежуточного консолидированного отчета о финансовом положении составляла 3,206 млн руб. и 246 млн руб. соответственно.

#### **АФК Система**

Группа владеет облигациями АФК Система, которые учтены как финансовые активы по справедливой стоимости через прибыли и убытки и раскрыты в составе строки краткосрочные финансовые вложения прилагаемого сокращенного промежуточного консолидированного отчета о финансовом положении. По состоянию на 30 июня 2022 и 31 декабря 2021 годов, балансовая стоимость инвестиций составила 1,437 млн руб. и 1,443 млн руб. соответственно.

#### **Энвижн Групп**

В октябре 2020 года Группа продала 100% акций «Энвижн Груп» АФК «Система», и с тех пор компания является связанной стороной, а не дочерней компанией. Группа продолжает приобретать программное обеспечение, услуги и другие нематериальные активы у «Энвижн Груп».

Сумма программного обеспечения, услуг и прочих нематериальных активов, приобретенных в течение шести месяцев, закончившихся 2022 и 2021 годов, составила 2,906 млн руб. и 2,612 млн руб. соответственно.

#### **Вознаграждение ключевого управленческого персонала**

Ключевым управленческим персоналом считаются члены Совета директоров и Правления Группы. За шесть месяцев, закончившихся 30 июня 2022 и 2021 годов, ключевому управленческому персоналу было начислено общее вознаграждение в размере 1,208 млн руб. и 1,058 млн руб. соответственно, в том числе социальные страховые взносы составили 314 млн руб. и 219 млн руб. соответственно. Эти суммы включают начисления 657 млн руб. и 287 млн руб. соответственно в виде заработной платы и 551 млн руб. и 771 млн руб. соответственно в виде бонусов, выплачиваемых в соответствии с бонусной программой (включая социальные страховые взносы).

Руководство Группы и члены Совета директоров также имеют право на вознаграждение на основе акций, расчеты по которым осуществляются как денежными средствами, так и долевыми инструментами. Суммы таких компенсаций, начисленные за шесть месяцев, закончившихся 30 июня 2022 и 2021 годов, составили 841 млн руб. и 1,702 млн руб. соответственно, в том числе социальные страховые взносы в сумме ноль и 208 млн руб. соответственно.

## 17. ОБЯЗАТЕЛЬСТВА БУДУЩИХ ПЕРИОДОВ И УСЛОВНЫЕ ОБЯЗАТЕЛЬСТВА

**Обязательства по капитальным затратам** – По состоянию на 30 июня 2022 года и 31 декабря 2021 года Группа заключила соглашения о приобретении основных средств и нематериальных активов, а также связанных с ними затрат, на сумму около 56,430 млн руб. и 67,614 млн руб. соответственно.

## ПАО «МОБИЛЬНЫЕ ТЕЛЕСИСТЕМЫ» И ДОЧЕРНИЕ ПРЕДПРИЯТИЯ

### ПРИМЕЧАНИЯ К СОКРАЩЕННОЙ ПРОМЕЖУТОЧНОЙ КОНСОЛИДИРОВАННОЙ ФИНАНСОВОЙ ОТЧЕТНОСТИ (НЕ АУДИРОВАНО)

(в миллионах российских рублей, если не указано иное)

**Налогообложение** – Руководство считает, что резервы, отраженные в прилагаемой сокращенной промежуточной консолидированной финансовой отчетности, достаточны для покрытия налоговых обязательств. Однако сохраняется риск того, что уполномоченные органы займут позицию, отличную от мнения руководства Группы, по вопросам, допускающим различное толкование законодательства, и связанные последствия могут быть существенными.

Группа имеет следующие условные обязательства в отношении дополнительных начислений по налогам:

	30 июня 2022 года	31 декабря 2021 года
Условные обязательства по прочим налогам	961	860
Условные обязательства по налогу на прибыль	1,306	1,132

**Лицензии** – По мнению руководства, на 30 июня 2022 года Группа выполняет все условия используемых лицензий.

**Судебные разбирательства** – Время от времени в ходе своей обычной деятельности Группа становится участником судебных, налоговых и таможенных споров; также против нее предъявляются различные иски и претензии. Некоторые из них характерны для стран с развивающейся экономикой, меняющимся фискальным режимом и условиями регулирования рынков, на которых осуществляет свою деятельность МТС.

**Судебное разбирательство в связи с прекращением деятельности в Туркменистане** – В сентябре 2017 года дочерняя компания Группы в Туркменистане Хозяйственное общество «МТС-Туркменистан» (ХО «МТС-ТМ») прекратила оказывать телекоммуникационные услуги абонентам в связи с прекращением договоров аренды каналов связи, использования радиочастотного спектра и межсетевого взаимодействия, а также других соглашений, необходимых для обслуживания клиентов МТС, с государственными операторами связи и органами государственной власти. Однако лицензия на предоставление телекоммуникационных услуг на территории Туркменистана действовала до конца июля 2018 года.

В июле 2018 года Группа обратилась с иском в Международный центр по урегулированию инвестиционных споров (МЦУИС) при Всемирном банке против суверенного государства Туркменистан для защиты своих законных прав и инвестиций в Туркменистане. По состоянию на 30 июня 2022 года иск находится в процессе рассмотрения.

**Антимонопольные разбирательства** – В августе 2018 года Федеральная Антимонопольная Служба (далее – «ФАС России») возбудила в отношении ПАО «МТС» и прочих федеральных сотовых операторов дело в связи с различающимися условиями в договорах на оказание услуг по SMS-рассылке для хозяйствующих субъектов с государственным участием по сравнению с условиями, установленными для хозяйствующих субъектов без государственного участия в уставном капитале. Кроме того, ФАС России в действиях ПАО «МТС» были усмотрены признаки установления монопольно высокой цены на услуги по SMS-рассылке.

В мае 2019 года ФАС России вынесла решение, в соответствии с которым ПАО «МТС» признано нарушившим положения антимонопольного законодательства как в части создания дискриминационных условий, так и в части установления монопольно высокой цены на SMS-рассылку, и выдала предписание о прекращении нарушения антимонопольного законодательства. ПАО «МТС» подало заявление с требованием о признании недействительными указанных решений и предписаний ФАС России, однако суды различных инстанций поддержали позицию ФАС России. В августе 2021 года Группа полностью выплатила штраф, назначенный ФАС России, в сумме 189 млн руб.

## ПАО «МОБИЛЬНЫЕ ТЕЛЕСИСТЕМЫ» И ДОЧЕРНИЕ ПРЕДПРИЯТИЯ

### ПРИМЕЧАНИЯ К СОКРАЩЕННОЙ ПРОМЕЖУТОЧНОЙ КОНСОЛИДИРОВАННОЙ ФИНАНСОВОЙ ОТЧЕТНОСТИ (НЕ АУДИРОВАНО)

*(в миллионах российских рублей, если не указано иное)*

---

В 2021 году несколько российских финансовых учреждений обратились в Арбитражный суд г. Москвы с исковыми заявлениями к ПАО «МТС» о взыскании убытков, причиненных нарушением антимонопольного законодательства в связи с повышением тарифов на услуги SMS-рассылки. Арбитражные суды трех инстанций отказали в удовлетворении исковых требований банков в полном объеме (одно из них еще находится в кассационном суде). В настоящее время невозможно предсказать вероятность возникновения и исход новых требований о взыскании убытков, причиненных нарушением антимонопольного законодательства в связи с повышением тарифов на услуги SMS-рассылки. Руководство Группы полагает, что резервы, отраженные в прилагаемой сокращенной промежуточной консолидированной финансовой отчетности по состоянию на 30 июня 2022 года, достаточны для возмещения требований, связанных с повышением тарифов на услуги SMS-рассылки.

**Возможные негативные последствия экономической нестабильности и санкций в России** – В феврале 2022 года, на фоне эскалации конфликта между Россией и Украиной, ЕС, США, Великобритания и некоторые другие страны ввели существенные новые санкции и экспортный контроль в отношении некоторых российских и белорусских физических и юридических лиц. К ним относятся, среди прочего, ограничения, направленные против нескольких крупных российских финансовых учреждений и Центрального банка Российской Федерации («ЦБ РФ»), нескольких компаний и физических лиц, а также контроль за экспортом технологий.

С 28 февраля до 28 марта 2022 года были остановлены торги на Московской бирже всеми эмиссионными ценными бумагами (в том числе обыкновенными акциями Компании). Также 28 февраля Нью-Йоркская фондовая биржа приостановила торги Американскими Депозитарными акциями («АДА») Компании и некоторых других российских компаний.

Изменения, связанные с этими вопросами, крайне непредсказуемы, происходят быстро и зачастую без предупреждения и находятся в основном вне контроля Группы, и нельзя исключить риск того, что какой-либо член Группы или лица, занимающие должности в Группе, а также ее контрагенты, будут затронуты будущими санкциями. К текущим и будущим рискам относятся, в том числе, риск ограничения и полного закрытия доступа к рынкам капитала и возможности получения финансирования на коммерчески обоснованных условиях (или вообще получения финансирования), риск ограничений на ввоз определенного оборудования и программного обеспечения, а также риск волатильности курсов российского рубля по отношению к другим валютам. Кроме того, повышение процентной ставки Центральным банком Российской Федерации, который 28 февраля 2022 года повысил ключевую ставку до 20%, увеличило стоимость финансирования Группы из-за влияния на кредитные линии с плавающей процентной ставкой. В дальнейшем Центральный банк Российской Федерации последовательно снижал ключевую ставку до 9.5% на 30 июня 2022 года до 8% на дату выпуска настоящей сокращенной промежуточной консолидированной финансовой отчетности.

Кроме того, ЦБ РФ запретил российским компаниям производить какие-либо выплаты, в том числе дивиденды, по ценным бумагам российских компаний нерезидентам, в результате чего все держатели наших АДА, являющиеся нерезидентами России, не имели права на получение таких дивидендов. В мае 2022 года Указ Президента Российской Федерации №254 установил временный порядок исполнения обязательств по выплате прибыли по ценным бумагам нерезидентам, который включает выплату дивидендов в российских рублях при условии открытия специальных счетов.

В апреле 2022 года вступил в силу Федеральный закон №114 ФЗ, обязывающий российские компании прекратить программы иностранных депозитарных расписок. В мае Правительственная комиссия по контролю за осуществлением иностранных инвестиций в Российской Федерации («Комиссия») удовлетворила ходатайство МТС сохранить программу американских депозитарных расписок («АДР»). Комиссия разрешила МТС продолжить обращение АДР компании за пределами России до 12 июля 2022 года включительно.

## ПАО «МОБИЛЬНЫЕ ТЕЛЕСИСТЕМЫ» И ДОЧЕРНИЕ ПРЕДПРИЯТИЯ

### ПРИМЕЧАНИЯ К СОКРАЩЕННОЙ ПРОМЕЖУТОЧНОЙ КОНСОЛИДИРОВАННОЙ ФИНАНСОВОЙ ОТЧЕТНОСТИ (НЕ АУДИРОВАНО)

(в миллионах российских рублей, если не указано иное)

---

В соответствии с решением Правительственной комиссии и требованиями законодательства МТС инициировала процесс закрытия программы своих депозитарных расписок с 13 июля 2022 года. Нью-Йоркская фондовая биржа завершила процедуру делистинга американских депозитарных акций МТС 8 августа 2022 года. Депозитарные расписки будут конвертированы в обыкновенные акции с коэффициентом 1 к 2. Процесс конвертации будет завершен к 12 января 2023 года (включительно), принимая во внимание недавно принятое законодательство, а также возможное принятие в будущем законов и предписаний, которые могут ускорить или отложить этот ожидаемый срок.

В июле 2022 года вступили в силу Федеральный закон № 319-ФЗ «О внесении изменений в отдельные законодательные акты Российской Федерации» и Решение Совета директоров ЦБР «Об установлении порядка осуществления автоматической конвертации ценных бумаг иностранных эмитентов, удостоверяющих права в отношении акций российских эмитентов, в акции российских эмитентов». В августе 2022 года Группа инициировала автоматическую конвертацию АДА в обыкновенные акции в соответствии с действующим законодательством. После конвертации АДА в обыкновенные акции их владельцы будут иметь право на получение дивидендов.

Операции МТС-Банка, дочерней компании Группы, подвержены рискам, влияющим на способность заемщиков Группы погашать суммы, причитающиеся Группе, что может зависеть от общей макроэкономической среды и делового климата. Неблагоприятные изменения экономических условий могут привести к ухудшению стоимости залогового обеспечения по кредитам и другим обязательствам.

Менеджмент Группы сосредоточен на обеспечении непрерывности работы и предоставлении бесперебойной связи и других услуг для клиентов. Менеджмент Группы считает, что предпринимает надлежащие меры по поддержанию экономической устойчивости Группы в текущих условиях.

**Независимый Комплаенс Монитор** – В марте 2019 года Группа подписала соглашение с Комиссией по ценным бумагам и биржам Соединенных Штатов Америки и Министерством юстиции Соединенных Штатов Америки в отношении раскрытого ранее расследования деятельности бывшего дочернего предприятия Группы в Узбекистане, согласилась с выпущенным Комиссией по ценным бумагам и биржам Соединенных Штатов Америки запретительным приказом (далее – «Приказ») и заключила соглашение об отсрочке преследования (далее – «Соглашение»). В соответствии с условиями Приказа и Соглашения, в сентябре 2019 года был назначен независимый комплаенс монитор в частности, для проверки, тестирования и совершенствования кодекса, политик и процедур МТС по борьбе с коррупцией.

По состоянию на 31 декабря 2021 года Группа не получала от Министерства юстиции Соединенных Штатов Америки, Комиссии по ценным бумагам и биржам Соединенных Штатов Америки, или независимого комплаенс монитора уведомления о каких-либо нарушениях условий Приказа или Соглашения. Тем не менее, с учетом ряда факторов, включая пандемию COVID-19, Группа пришла к соглашению с Министерством юстиции Соединенных Штатов Америки и Комиссией по ценным бумагам и биржам Соединенных Штатов Америки о продлении Соглашения и независимого комплаенс мониторинга на один год, чтобы (i) предоставить Группе достаточное время для внедрения необходимых улучшений в некоторые важные элементы программы деловой этики и антикоррупционного комплаенса, а (ii) независимому комплаенс монитору возможность завершить проверку мероприятий Группы, включая внедрение рекомендаций монитора и оценку устойчивости предпринимаемых мер. В связи с этим срок независимого комплаенс мониторинга продлится до сентября 2023 года.

## ПАО «МОБИЛЬНЫЕ ТЕЛЕСИСТЕМЫ» И ДОЧЕРНИЕ ПРЕДПРИЯТИЯ

### ПРИМЕЧАНИЯ К СОКРАЩЕННОЙ ПРОМЕЖУТОЧНОЙ КОНСОЛИДИРОВАННОЙ ФИНАНСОВОЙ ОТЧЕТНОСТИ (НЕ АУДИРОВАНО)

(в миллионах российских рублей, если не указано иное)

---

В ходе независимого комплаенс мониторинга были выявлены отдельные транзакции дочерней компании Группы в Армении, информация о которых была направлена Министерству юстиции Соединенных Штатов Америки и Комиссии по ценным бумагам и биржам Соединенных Штатов Америки. Министерство юстиции Соединенных Штатов Америки и Комиссия по ценным бумагам и биржам Соединенных Штатов Америки запросили дополнительную информацию об этих транзакциях и Группа сама начала их проверку. В настоящее время не представляется возможным определить сроки завершения проверки и ее результат.

В декабре 2020 года Группа получила запрос на предоставление информации об определенных операциях с поставщиком телекоммуникационного оборудования и программного обеспечения от Министерства юстиции Соединенных Штатов Америки. В настоящее время Группа взаимодействует с Министерством юстиции Соединенных Штатов Америки и Комиссией по ценным бумагам и биржам Соединенных Штатов Америки для предоставления информации по запросу.

#### 18. СОБЫТИЯ ПОСЛЕ ОТЧЕТНОЙ ДАТЫ

**Приобретение Броневик** – В июле 2022 года Группа приобрела 100% доли в ООО «Компания Броневик» и ООО «Броневик Онлайн» (вместе – «Броневик»), предоставляющих услуги в сфере системы бронирования отелей. Приобретение направлено на развитие услуг Группы в сфере путешествий и туризма. Цена приобретения в сумме 4,000 млн руб. была выплачена денежными средствами.

**Приобретение Webinar** – В июле 2022 года Группа приобрела 75.5% доли в ООО «Вебинар» и ООО «Вебинар Технологии» (вместе – «Webinar»), оказывающих услуги по предоставлению видеоконференцсвязи и корпоративных видеосервисов. Приобретение направлено на развитие услуг Группы в сфере B2B и разработку интегрированных с видеоконференцсвязью коммуникационных сервисов. Цена приобретения в сумме 2,095 млн руб. была выплачена денежными средствами.