

АФК «СИСТЕМА» И ДОЧЕРНИЕ ПРЕДПРИЯТИЯ

Сокращенная промежуточная
консолидированная финансовая отчетность
за шесть месяцев,
закончившихся 30 июня 2022 года
(неаудированная)

АФК «СИСТЕМА» И ДОЧЕРНИЕ ПРЕДПРИЯТИЯ

СОДЕРЖАНИЕ

	Страница
Заявление руководства об ответственности за подготовку и утверждение сокращенной промежуточной консолидированной финансовой отчетности	1
Заключение по результатам обзорной проверки сокращенной промежуточной консолидированной финансовой отчетности	2-3
Сокращенный промежуточный консолидированный отчет о прибылях и убытках	4
Сокращенный промежуточный консолидированный отчет о совокупном доходе	5
Сокращенный промежуточный консолидированный отчет о финансовом положении	6-7
Сокращенный промежуточный консолидированный отчет об изменениях капитала	8
Сокращенный промежуточный консолидированный отчет о движении денежных средств	9-10
Примечания к сокращенной промежуточной консолидированной финансовой отчетности	11-34
1. Общие сведения	11
2. Принципы подготовки отчетности	13
3. Существенные положения учетной политики, суждения, оценки и допущения	13
4. Информация по сегментам	14
5. Приобретения дочерних предприятий	15
6. Операции с капиталом дочерних предприятий	18
7. Инвестиции в ассоциированные организации и совместные предприятия	19
8. Прочие финансовые активы и обязательства	20
9. Налог на прибыль	22
10. Кредиты и займы	23
11. Выручка	27
12. Справедливая стоимость	28
13. Операции со связанными сторонами	29
14. Условные обязательства и обязательства будущих периодов	30
15. События после отчетной даты	33

АФК «СИСТЕМА» И ДОЧЕРНИЕ ПРЕДПРИЯТИЯ

ЗАЯВЛЕНИЕ РУКОВОДСТВА ОБ ОТВЕТСТВЕННОСТИ ЗА ПОДГОТОВКУ И УТВЕРЖДЕНИЕ СОКРАЩЕННОЙ ПРОМЕЖУТОЧНОЙ КОНСОЛИДИРОВАННОЙ ФИНАНСОВОЙ ОТЧЕТНОСТИ

Руководство несет ответственность за подготовку сокращенной промежуточной консолидированной финансовой отчетности, отражающей финансовое положение Публичного акционерного общества «Акционерная финансовая корпорация «Система» и его дочерних предприятий («Группа») по состоянию на 30 июня 2022 года, а также результаты ее деятельности, движение денежных средств и изменения капитала за шесть месяцев, закончившихся на эту дату, в соответствии с Международным стандартом финансовой отчетности («МСФО») (IAS) 34 «Промежуточная финансовая отчетность».


При подготовке, сокращенной промежуточной консолидированной финансовой отчетности руководство несет ответственность за:


- обеспечение правильного выбора и применение принципов учетной политики;
- представление информации, в т.ч. данных об учетной политике, в форме, обеспечивающей уместность, достоверность, сопоставимость и понятность такой информации;
- раскрытие дополнительной информации в случаях, когда выполнения требований МСФО оказывается недостаточно для понимания пользователями отчетности того воздействия, которое те или иные сделки, а также прочие события или условия оказывают на консолидированное финансовое положение и консолидированные финансовые результаты деятельности Группы;
- рациональность и целесообразность бухгалтерских суждений и предпосылок;
- соблюдение принципов МСФО (IAS) 34 или раскрытие всех существенных отступлений от МСФО в сокращенной промежуточной консолидированной финансовой отчетности; и
- оценку способности Группы продолжать деятельность в обозримом будущем.

Руководство также несет ответственность за:

- разработку, внедрение и поддержание эффективной и надежной системы внутреннего контроля на всех предприятиях Группы;
- ведение учета в форме, позволяющей раскрыть и объяснить сделки Группы, а также предоставить на любую дату информацию достаточной точности о консолидированном финансовом положении Группы и обеспечить соответствие консолидированной финансовой отчетности требованиям МСФО (IAS) 34;
- ведение бухгалтерского учета в соответствии с законодательством и стандартами бухгалтерского учета Российской Федерации;
- принятие всех разумно возможных мер по обеспечению сохранности активов Группы; и
- выявление и предотвращение фактов финансовых и прочих злоупотреблений.

Сокращенная промежуточная консолидированная финансовая отчетность Группы за шесть месяцев, закончившихся 30 июня 2022 года, была утверждена:


Ситдеков Тагир Алиевич
Президент


Травков Владимир Сергеевич
Вице-президент по финансам

29 августа 2022 года

ЗАКЛЮЧЕНИЕ ПО РЕЗУЛЬТАТАМ ОБЗОРНОЙ ПРОВЕРКИ СОКРАЩЕННОЙ ПРОМЕЖУТОЧНОЙ КОНСОЛИДИРОВАННОЙ ФИНАНСОВОЙ ОТЧЕТНОСТИ

Акционерам и Совету Директоров Публичного акционерного общества «Акционерная финансовая корпорация «Система»

Введение

Мы провели обзорную проверку прилагаемого сокращенного промежуточного консолидированного отчета о финансовом положении Публичного акционерного общества «Акционерная финансовая корпорация «Система» и его дочерних предприятий (далее – «Группа») по состоянию на 30 июня 2022 года и связанных с ним отчетов о прибылях и убытках, о совокупном доходе, об изменениях капитала и о движении денежных средств за шесть месяцев, закончившихся на эту дату, а также выборочных пояснительных примечаний. Руководство несет ответственность за подготовку и представление данной промежуточной сокращенной промежуточной консолидированной финансовой отчетности в соответствии с МСФО (IAS) 34 «Промежуточная финансовая отчетность». Наша ответственность заключается в формировании вывода о данной сокращенной промежуточной консолидированной финансовой отчетности на основе проведенной нами обзорной проверки.


Объем обзорной проверки

Мы провели обзорную проверку в соответствии с Международным стандартом обзорных проверок 2410 «Обзорная проверка промежуточной финансовой информации, выполняемая независимым аудитором организации». Обзорная проверка сокращенной промежуточной консолидированной финансовой отчетности включает в себя направление запросов в первую очередь лицам, ответственным за финансовые вопросы и вопросы бухгалтерского учета, а также применение аналитических и других процедур обзорной проверки. Объем обзорной проверки значительно меньше объема аудита, проводимого в соответствии с Международными стандартами аудита, и поэтому обзорная проверка не дает нам возможности получить уверенность в том, что нам станут известны все значимые вопросы, которые могли бы быть выявлены в процессе аудита. Следовательно, мы не выражаем аудиторское мнение.

Вывод

На основе проведенной нами обзорной проверки не выявлены факты, которые могут служить основанием для того, чтобы мы сочли, что прилагаемая сокращенная промежуточная консолидированная финансовая отчетность не подготовлена во всех существенных отношениях в соответствии с МСФО (IAS) 34 «Промежуточная финансовая отчетность».


Бирюков Владимир Евгеньевич
Руководитель задания
для аудиторских
заключений и отчетов
г. Москва,
ул. Лесная, д. 5
АО ДРТ
(ОПНЗ № 12006020384)



29 августа 2022 года


АФК «СИСТЕМА» И ДОЧЕРНИЕ ПРЕДПРИЯТИЯ


СОКРАЩЕННЫЙ ПРОМЕЖУТОЧНЫЙ КОНСОЛИДИРОВАННЫЙ ОТЧЕТ О ПРИБЫЛЯХ И УБЫТКАХ

(в миллионах российских рублей, за исключением прибыли на акцию)

За 6 месяцев, закончившихся			
		30 июня 2022 года (не аудировано)	30 июня 2021 года (не аудировано)
Прим.			
Продолжающаяся деятельность			
	11	427 762	348 281
Выручка		(214 071)	(163 562)
Себестоимость			
Коммерческие, общехозяйственные и административные расходы		(83 398)	(68 180)
Амортизация основных средств, нематериальных активов и активов в форме права пользования		(74 644)	(63 675)
Убытки от обесценения внеоборотных активов		(1 021)	(80)
Убытки от обесценения финансовых активов		(1 687)	(542)
Налоги, кроме налога на прибыль		(2 710)	(2 376)
Доля в прибыли и убытках ассоциированных организаций и совместных предприятий	7	1 506	(4 682)
Прочие доходы	5	29 917	8 698
Прочие расходы		(2 042)	(2 887)
Операционная прибыль		79 612	50 995
Финансовые доходы		2 987	3 180
Финансовые расходы		(55 229)	(33 222)
Курсовые разницы		5 481	370
Изменение справедливой стоимости финансовых инструментов		(10 988)	4 571
Прибыль до налогообложения		21 863	25 894
Расход по налогу на прибыль	9	(20 387)	(14 548)
Прибыль от продолжающейся деятельности		1 476	11 346
Прекращенная деятельность			
(Убыток)/прибыль от прекращенной деятельности		(2 666)	440
Чистый (убыток)/прибыль за период		(1 190)	11 786
Относящийся к:			
Акционерам АФК «Система»		(20 610)	(6 282)
Неконтрольным долям участия		19 420	18 068
		(1 190)	11 786
Убыток на акцию (базовая и разводненная), в российских рублях:			
От продолжающейся деятельности		(2,05)	(0,68)
От продолжающейся и прекращенной деятельности		(2,20)	(0,66)

Примечания составляют неотъемлемую часть настоящей неаудированной сокращенной промежуточной консолидированной финансовой отчетности.


Ситдеков Тагир Алиевич
Президент


Травков Владимир Сергеевич
Вице-президент по финансам


29 августа 2022 года


АФК «СИСТЕМА» И ДОЧЕРНИЕ ПРЕДПРИЯТИЯ

СОКРАЩЕННЫЙ ПРОМЕЖУТОЧНЫЙ КОНСОЛИДИРОВАННЫЙ ОТЧЕТ О СОВОКУПНОМ ДОХОДЕ (в миллионах российских рублей)

	За 6 месяцев, закончившихся	
	30 июня 2022 года (не аудировано)	30 июня 2021 года (не аудировано)
Чистый (убыток)/прибыль за период	(1 190)	11 786
Прочий совокупный расход		
<i>Статьи, подлежащие последующей реклассификации в состав прибылей или убытков:</i>		
Пересчет показателей иностранных дочерних предприятий в валюту отчетности	(13 687)	(785)
Пересчет показателей иностранных ассоциированных организаций и совместных предприятий в валюту отчетности	(1 939)	(100)
Прочий совокупный расход, за вычетом налога	(15 626)	(885)
Итого совокупный (расход)/доход	(16 816)	10 901
Относящийся к:		
Аktionерам АФК «Система»	(32 250)	(7 424)
Неконтрольным долям участия	15 434	18 325
	(16 816)	10 901

Примечания составляют неотъемлемую часть настоящей неаудированной сокращенной промежуточной консолидированной финансовой отчетности.


Ситдеков Тагир Алиевич
Президент


Травков Владимир Сергеевич
Вице-президент по финансам

29 августа 2022 года

АФК «СИСТЕМА» И ДОЧЕРНИЕ ПРЕДПРИЯТИЯ

СОКРАЩЕННЫЙ ПРОМЕЖУТОЧНЫЙ КОНСОЛИДИРОВАННЫЙ ОТЧЕТ О ФИНАНСОВОМ ПОЛОЖЕНИИ (в миллионах российских рублей)


	Прим.	30 июня 2022 года (не аудировано)	31 декабря 2021 года
Активы			
<i>Внеоборотные активы</i>			
Основные средства		541 386	521 041
Инвестиционная недвижимость		9 311	13 160
Гудвил	5	92 532	89 120
Прочие нематериальные активы		149 174	139 958
Активы в форме права пользования		197 507	195 525
Инвестиции в ассоциированные организации и совместные предприятия	7	44 691	63 490
Отложенные налоговые активы		35 869	31 471
Прочие финансовые активы	8	184 581	214 986
Депозиты в банках		20	20
Прочие активы		30 226	36 156
Итого внеоборотные активы		1 285 297	1 304 927
<i>Оборотные активы</i>			
Товарно-материальные запасы	5	209 377	77 674
Контрактные активы	5	41 190	8 272
Дебиторская задолженность		83 844	70 029
Авансы выданные и расходы будущих периодов		38 458	18 237
Предоплата по налогу на прибыль		5 745	5 103
Прочие налоги к возмещению		29 569	25 245
Прочие финансовые активы	8	123 086	154 465
Депозиты в банках		691	1 549
Денежные средства, ограниченные в использовании		1 025	4 909
Денежные средства и их эквиваленты	5	117 134	81 883
Прочие активы		9 642	2 563
Итого оборотные активы		659 761	449 929
Итого активы		1 945 058	1 754 856


АФК «СИСТЕМА» И ДОЧЕРНИЕ ПРЕДПРИЯТИЯ

СОКРАЩЕННЫЙ ПРОМЕЖУТОЧНЫЙ КОНСОЛИДИРОВАННЫЙ ОТЧЕТ О ФИНАНСОВОМ ПОЛОЖЕНИИ (ПРОДОЛЖЕНИЕ) (в миллионах российских рублей)

	Прим.	30 июня 2022 года (не аудировано)	31 декабря 2021 года
Собственный капитал и обязательства			
<i>Собственный капитал</i>			
Уставный капитал		869	869
Собственные акции, выкупленные у акционеров		(6 696)	(6 435)
Добавочный капитал		95 720	95 768
Накопленный убыток		(42 233)	(21 623)
Накопленный прочий совокупный доход		5 145	16 785
Капитал, относящийся к акционерам АФК «Система»		52 805	85 364
Неконтрольные доли участия		58 947	40 994
Итого собственный капитал		111 752	126 358
<i>Долгосрочные обязательства</i>			
Кредиты и займы	10	754 816	641 511
Обязательства по аренде		161 457	165 221
Банковские депозиты и обязательства		3 081	16 755
Отложенные налоговые обязательства		55 913	42 398
Резервы		11 483	8 026
Прочие финансовые обязательства	8	29 217	15 972
Прочие обязательства		14 464	12 159
Итого долгосрочные обязательства		1 030 431	902 042
<i>Краткосрочные обязательства</i>			
Кредиты и займы	10	287 836	209 254
Обязательства по аренде		26 164	22 616
Кредиторская задолженность		138 433	132 353
Банковские депозиты и обязательства		194 792	225 795
Налог на прибыль к уплате		1 621	951
Прочие налоги к уплате		32 101	22 547
Обязательства по выплате дивидендов	15	29 160	5 258
Резервы		20 569	23 256
Контрактные обязательства и прочие обязательства		62 133	52 390
Прочие финансовые обязательства	8	10 066	32 036
Итого краткосрочные обязательства		802 875	726 456
Итого собственный капитал и обязательства		1 945 058	1 754 856

Примечания составляют неотъемлемую часть настоящей неаудированной сокращенной промежуточной консолидированной финансовой отчетности.


Ситдеков Тагир Алиевич
Президент


Травков Владимир Сергеевич
Вице-президент по финансам

29 августа 2022 года

АФК «СИСТЕМА» И ДОЧЕРНИЕ ПРЕДПРИЯТИЯ

ПРОМЕЖУТОЧНЫЙ СОКРАЩЕННЫЙ КОНСОЛИДИРОВАННЫЙ ОТЧЕТ ОБ ИЗМЕНЕНИЯХ КАПИТАЛА (НЕАУДИРОВАННЫЙ)

(в миллионах российских рублей)

					Накопленный прочий совокупный (расход)/доход		Капитал, относящийся к акционерам АФК «Система»	Неконтроль- ные доли участия	Итого собственный капитал
	Уставный капитал	Добавочный капитал	Собственные акции, выкуп- ленные у акционеров	Накоплен- ный убыток	Пересчет в валюту отчетности	Прочее			
1 января 2021 года	869	75 279	(3 029)	(27 025)	17 934	819	64 847	22 482	87 329
Чистый (убыток)/прибыль за отчетный период	-	-	-	(6 282)	-	-	(6 282)	18 068	11 786
Прочий совокупный (расход)/доход, за отчётный период, за вычетом налога	-	-	-	-	(1 132)	(10)	(1 142)	257	(885)
Итого совокупный (расход)/доход	-	-	-	(6 282)	(1 132)	(10)	(7 424)	18 325	10 901
Покупки и выбытия дочерних компаний	-	-	-	-	-	-	-	201	201
Продажа собственных акций	-	-	387	-	-	-	387	-	387
Покупка собственных акций	-	-	(824)	-	-	-	(824)	-	(824)
Эффект реклассификации финансовых инструментов	-	-	-	(7 751)	-	-	(7 751)	-	(7 751)
Начисленное вознаграждение по программам долгосрочной мотивации	-	2 579	-	-	-	-	2 579	-	2 579
Расчеты по программам долгосрочной мотивации	-	(207)	-	-	-	-	(207)	1 831	1 624
Операции с капиталом дочерних предприятий	-	19 507	-	-	-	-	19 507	8 424	27 931
Дивиденды, объявленные АФК «Система»	-	-	-	(2 944)	-	-	(2 944)	-	(2 944)
Дивиденды, объявленные дочерними предприятиями	-	-	-	-	-	-	-	(22 354)	(22 354)
30 июня 2021 года	869	97 158	(3 466)	(44 002)	16 802	809	68 170	28 909	97 079
1 января 2022 года	869	95 768	(6 435)	(21 623)	15 973	812	85 364	40 994	126 358
Чистый (убыток)/прибыль за отчетный период	-	-	-	(20 610)	-	-	(20 610)	19 420	(1 190)
Прочий совокупный (расход)/доход, за отчётный период, за вычетом налога	-	-	-	-	(11 653)	13	(11 640)	(3 986)	(15 626)
Итого совокупный (расход)/доход	-	-	-	(20 610)	(11 653)	13	(32 250)	15 434	(16 816)
Покупки и выбытия дочерних компаний (Прим. 5)	-	-	-	-	-	-	-	30 514	30 514
Покупка собственных акций	-	-	(293)	-	-	-	(293)	-	(293)
Начисленное вознаграждение по программам долгосрочной мотивации	-	303	32	-	-	-	335	-	335
Расчеты по программам долгосрочной мотивации дочерних предприятий	-	1 039	-	-	-	-	1 039	1 922	2 961
Операции с капиталом дочерних предприятий (Прим. 6)	-	(1 390)	-	-	-	-	(1 390)	2 679	1 289
Дивиденды, объявленные дочерними предприятиями	-	-	-	-	-	-	-	(32 596)	(32 596)
30 июня 2022 года	869	95 720	(6 696)	(42 233)	4 320	825	52 805	58 947	111 752

Примечания составляют неотъемлемую часть настоящей неаудированной сокращенной промежуточной консолидированной финансовой отчетности.

АФК «СИСТЕМА» И ДОЧЕРНИЕ ПРЕДПРИЯТИЯ

СОКРАЩЕННЫЙ ПРОМЕЖУТОЧНЫЙ КОНСОЛИДИРОВАННЫЙ ОТЧЕТ О ДВИЖЕНИИ ДЕНЕЖНЫХ СРЕДСТВ (в миллионах российских рублей)

	За 6 месяцев, закончившихся	
	30 июня 2022 года (не аудировано)	30 июня 2021 года (не аудировано)
ДВИЖЕНИЕ ДЕНЕЖНЫХ СРЕДСТВ ПО ОПЕРАЦИОННОЙ ДЕЯТЕЛЬНОСТИ		
Чистый (убыток)/прибыль за период	(1 190)	11 786
Корректировки:		
Амортизация основных средств, нематериальных активов и активов в форме права пользования	74 644	63 733
Доля в прибыли и убытках ассоциированных организаций и совместных предприятий	(1 506)	4 682
Финансовые доходы	(2 987)	(3 180)
Финансовые расходы	55 229	33 138
Расход по налогу на прибыль	20 387	14 514
Курсовые разницы	(5 234)	(280)
Убыток/(прибыль) от выбытия дочерних компаний	2 839	(178)
Изменение справедливой стоимости финансовых инструментов	11 033	(4 571)
Прибыль от выбытия основных средств	(90)	(1 556)
Резерв по возможным потерям по кредитам	11 924	4 695
Вознаграждения сотрудникам в неденежной форме	2 031	4 686
Убыток от обесценения внеоборотных активов	1 498	80
Убыток от обесценения финансовых активов	1 687	542
Прочие неденежные статьи	1 789	(1 918)
Прибыль от выгодного приобретения (Прим. 5)	(21 952)	-
	150 102	126 173
Изменения оборотного капитала:		
Кредиты, предоставленные клиентам, и межбанковские кредиты	(7 864)	(45 198)
Банковские депозиты и обязательства	(25 855)	9 236
Денежные средства, ограниченные в использовании	673	1 609
Финансовые активы, отражаемые по справедливой стоимости через прибыль или убыток	562	803
Дебиторская задолженность	(17 618)	(9 539)
Авансы выданные и расходы будущих периодов	(5 305)	(3 574)
Прочие налоги к возмещению	2 640	(3 140)
Товарно-материальные запасы	(15 545)	(9 797)
Кредиторская задолженность	(15 081)	2 579
Авансовые платежи от абонентов	(175)	(9)
Прочие налоги к уплате	3 889	2 994
Авансы полученные и прочие обязательства	(11 792)	4 811
Проценты уплаченные	(55 031)	(35 266)
Налог на прибыль уплаченный	(12 206)	(10 563)
Дивиденды, полученные от ассоциированных организаций и совместных предприятий	2 458	2 141
Чистые денежные средства, (использованные в)/полученные от операционной деятельности	(6 148)	33 260

АФК «СИСТЕМА» И ДОЧЕРНИЕ ПРЕДПРИЯТИЯ

СОКРАЩЕННЫЙ ПРОМЕЖУТОЧНЫЙ КОНСОЛИДИРОВАННЫЙ ОТЧЕТ О ДВИЖЕНИИ ДЕНЕЖНЫХ СРЕДСТВ (ПРОДОЛЖЕНИЕ) (в миллионах российских рублей)

	За 6 месяцев, закончившихся	
	30 июня 2022 года (не аудировано)	30 июня 2021 года (не аудировано)
ДВИЖЕНИЕ ДЕНЕЖНЫХ СРЕДСТВ ПО ИНВЕСТИЦИОННОЙ ДЕЯТЕЛЬНОСТИ		
Приобретение основных средств и инвестиционной недвижимости	(59 249)	(53 691)
Поступления от продажи дочерних компаний за вычетом денежных средств на счетах	(410)	1 336
Поступления от продажи основных средств	1 873	2 660
Оплаченные расходы на заключение и выполнение контрактов	(2 118)	(1 823)
Приобретение нематериальных активов	(22 714)	(20 668)
Приобретение дочерних компаний, за вычетом приобретенных денежных средств	11 822	(10 603)
Вложения в ассоциированные организации и совместные предприятия	(6 149)	(9 895)
Приобретение долгосрочных финансовых активов	(5 148)	(14 281)
Поступления от реализации долгосрочных финансовых активов	12 169	3 394
Приобретение краткосрочных финансовых активов	(2 967)	(959)
Поступления от реализации краткосрочных финансовых активов	24 279	3 864
Проценты полученные	3 598	3 661
Прочие	1 730	(341)
Чистые денежные средства, использованные в инвестиционной деятельности	(43 284)	(97 346)
ДВИЖЕНИЕ ДЕНЕЖНЫХ СРЕДСТВ ПО ФИНАНСОВОЙ ДЕЯТЕЛЬНОСТИ		
Поступления от кредитов и займов	211 891	74 559
Погашение основной суммы кредитов и займов	(90 071)	(55 948)
Расходы на выпуск долговых обязательств	(1 627)	(174)
Погашение основной суммы обязательств по аренде	(9 803)	(9 396)
Приобретение неконтрольных долей участия в существующих дочерних предприятиях	-	(11 198)
Платежи по распределению капитала с неконтрольными долями участия	(242)	-
Поступления от операций с неконтрольными долями участия	-	38 478
Выплата дивидендов	(8 693)	(61)
Расходы по выкупу собственных акций	(293)	(825)
Прочее движение	(1 900)	-
Чистые денежные средства, полученные от финансовой деятельности	99 262	35 435
Влияние пересчета валют на денежные средства и их эквиваленты	(14 579)	(939)
Чистое увеличение/(уменьшение) денежных средств и их эквивалентов	35 251	(29 590)
Денежные средства и их эквиваленты на начало периода	81 883	113 693
Денежные средства и их эквиваленты на конец периода	117 134	84 103

Примечания составляют неотъемлемую часть настоящей неаудированной сокращенной промежуточной консолидированной финансовой отчетности.

АФК «СИСТЕМА» И ДОЧЕРНИЕ ПРЕДПРИЯТИЯ

ПРИМЕЧАНИЯ К СОКРАЩЕННОЙ ПРОМЕЖУТОЧНОЙ КОНСОЛИДИРОВАННОЙ ФИНАНСОВОЙ ОТЧЕТНОСТИ (НЕ АУДИРОВАНЫ) (в миллионах российских рублей, если не указано иное)

1. ОБЩИЕ СВЕДЕНИЯ

Публичное акционерное общество «Акционерная финансовая корпорация «Система» (далее – АФК «Система» или «Компания», совместно со своими дочерними предприятиями – «Группа») инвестирует средства и управляет деятельностью компаний в различных секторах экономики, включая телекоммуникации, розничную торговлю, высокие технологии, финансы, лесную, деревообрабатывающую и целлюлозно-бумажную промышленность, коммунальный сектор, фармацевтическую промышленность, здравоохранение, сельское хозяйство, недвижимость и туризм. Компания и большинство ее дочерних предприятий являются юридическими лицами, зарегистрированными в Российской Федерации (далее – «РФ»). Компания зарегистрирована по адресу: 125009, г. Москва, ул. Моховая, 13, стр.1.

Владельцем 49,2% акций Компании на 30 июня 2022 года является Владимир Петрович Евтушенков. Миноритарными акционерами являются, в том числе, руководители Компании и члены Совета директоров Компании. Акции зарегистрированы на Лондонской фондовой бирже в форме глобальных депозитарных расписок («ГДР») и на Московской и СПБ биржах.

Операционная среда – Рынки развивающихся стран, включая Россию, подвержены экономическим, политическим, социальным, судебным и законодательным рискам, отличным от рисков более развитых рынков. Законы и нормативные акты, регулирующие ведение бизнеса в России, могут быстро изменяться, существует возможность их произвольной интерпретации. Будущее направление развития России в большой степени зависит от налоговой и кредитно-денежной политики государства, принимаемых законов и нормативных актов, а также изменений политической ситуации в стране.

Начиная с 2014 года, США и Евросоюз ввели несколько пакетов санкций в отношении ряда российских чиновников, бизнесменов и организаций. Кроме того, в связи с тем, что Россия добывает и экспортирует большие объемы нефти и газа, экономика России особенно чувствительна к изменениям мировых цен на нефть и газ.

В связи с ухудшением геополитической ситуации с февраля 2022 года ЕС, США, Великобритания и некоторые другие страны ввели существенные новые санкции и экспортный контроль в отношении некоторых российских физических и юридических лиц. К ним относятся, среди прочего, ограничения, направленные против нескольких крупных российских финансовых учреждений и Центрального банка России, ряда компаний и физических лиц, а также контроль за экспортом технологий.

Изменения, связанные с этими вопросами, крайне непредсказуемы, происходят быстро и зачастую без предупреждения и находятся в основном вне контроля Группы.

В настоящее время Группа оценивает свои валютные, процентные, кредитные и прочие рыночные риски.

К текущим и будущим рискам относятся, в том числе, риск ограничения и полного закрытия доступа к рынкам капитала и возможности получения финансирования на коммерчески обоснованных условиях, риск снижения справедливой стоимости финансовых вложений, риск ограничений по платежам и транзакциям с иностранными контрагентами, риск ограничений на ввоз определенного оборудования и программного обеспечения и вывоз готовой продукции, а также риск высокой волатильности российского рубля по отношению к другим валютам, что может отрицательно повлиять на инвестиционную программу Группы, поскольку значительная часть её капитальных затрат тесно связана с иностранными валютами.

АФК «СИСТЕМА» И ДОЧЕРНИЕ ПРЕДПРИЯТИЯ

ПРИМЕЧАНИЯ К СОКРАЩЕННОЙ ПРОМЕЖУТОЧНОЙ КОНСОЛИДИРОВАННОЙ ФИНАНСОВОЙ ОТЧЕТНОСТИ (НЕ АУДИРОВАНЫ) (в миллионах российских рублей, если не указано иное)

Укрепление курса рубля по отношению к иностранным валютам оказывает негативное влияние на финансовые показатели операционных сегментов Группы, ориентированных на экспорт продукции. В дополнение, повышение ключевой ставки ЦБ РФ до 20% в феврале 2022 года привело к увеличению финансовых расходов Группы по кредитам с переменной ставкой. Далее в течение года ЦБ РФ постепенно снижал ключевую ставку до 9,5% на 30 июня 2022 года и до 8% на дату утверждения отчетности.

Нарушение финансовых и поведенческих ковенантов, установленных в кредитных соглашениях Группы, может привести к требованиям со стороны банков о досрочном погашении ранее выданных кредитов. Руководство Группы регулярно проводит анализ выполнения ковенантов. На момент утверждения данной финансовой отчетности ковенанты Группы, установленные в кредитных соглашениях, не нарушены.

Следствием негативного влияния на российскую экономику скорее всего станет повышение кредитного риска по многим покупателям, что приведет к необходимости признать значительную дополнительную сумму ожидаемых кредитных убытков, которую в настоящий момент количественно определить не представляется возможным.

Операции МТС-Банка, входящего в Группу, подвержены рискам, влияющим на способность заёмщиков погашать суммы, причитающиеся Группе, что может зависеть от общей макроэкономической среды и делового климата. Неблагоприятные изменения экономических условий могут привести к ухудшению стоимости залогового обеспечения по кредитам и другим обязательствам.

В апреле 2022 года вступил в силу Федеральный закон РФ № 114-ФЗ, требующий прекратить программы иностранных депозитарных расписок российских эмитентов. В мае 2022 года АФК «Система» получила разрешение на продолжение обращения ее депозитарных расписок за пределами России до 13 мая 2023 года. В июле 2022 года МТС провела делистинг своих АДР с Нью-Йоркской биржи. Процесс конвертации АДР в обыкновенные акции МТС в пропорции 1:2 будет завершен к 13 января 2023 года.

Торги американскими депозитарными акциями ("ADSs") Озона на бирже NASDAQ были приостановлены 28 февраля 2022 года и остаются приостановленными на 30 июня 2022 года. В соответствии с условиями конвертируемых облигаций Озона, эта приостановка торгов представляла собой «Событие о делистинге» ("Delisting event"), дающее владельцам облигаций право осуществить свои права требовать погашения своих облигаций. Владельцы облигаций, воспользовавшиеся правом требовать погашения, утратили свои права конвертации по облигациям. После делистинга, в июне 2022 года Озон и 35,9% держателей облигаций заключили «Соглашения о приостановке действия» ("The Standstill Agreements"), в соответствии с которыми держатели облигаций согласились воздержаться от каких-либо принудительных мер требования сроком действия до 30 августа 2022 года, с учетом определенных событий досрочного расторжения и возможности продления. Озон продолжает вести переговоры с рядом держателей облигаций, чтобы найти подходящее решение в сложившихся обстоятельствах и намерен завершить долгосрочную реструктуризацию облигаций в течение текущего финансового года.

В апреле 2022 года Правительством Великобритании были введены финансовые ограничительные меры в отношении Владимира Петровича Евтушенкова. Данные меры носят персональный характер и не распространяют свое действие на Компанию и иные компании Группы.

АФК «СИСТЕМА» И ДОЧЕРНИЕ ПРЕДПРИЯТИЯ

ПРИМЕЧАНИЯ К СОКРАЩЕННОЙ ПРОМЕЖУТОЧНОЙ КОНСОЛИДИРОВАННОЙ ФИНАНСОВОЙ ОТЧЕТНОСТИ (НЕ АУДИРОВАНЫ) (в миллионах российских рублей, если не указано иное)

Указанные выше события требуют адаптации бизнеса Группы к меняющейся операционной среде, характеризующейся существенной неопределенностью и оказывающей существенное влияние на Группу и её деятельность. Фактическая будущая операционная среда и её воздействие на Группу могут отличаться от текущих ожиданий руководства. В настоящий момент руководство Группы проводит оценку возможного влияния отмеченных выше событий и предпринимает все необходимые меры для обеспечения устойчивой деятельности Группы.

Сезонность - Ввиду большого количества предприятий, входящих в Группу, и диверсифицированного характера их операций, Группа не расценивает свою деятельность как сильно зависящую от сезонности, как определено МСФО (IAS) 34 «Промежуточная финансовая отчетность», однако, в течение календарного года сезонность влияет на ее финансовые результаты по отдельным дочерним предприятиям Группы.

2. ПРИНЦИПЫ ПОДГОТОВКИ ОТЧЕТНОСТИ

Данная отчетность подготовлена в соответствии с Международным стандартом финансовой отчетности (IAS) 34 «Промежуточная финансовая отчетность».

Данная сокращенная промежуточная консолидированная финансовая отчетность была подготовлена исходя из допущения, что Группа будет продолжать деятельность в обозримом будущем. Краткосрочные обязательства Группы по состоянию на 30 июня 2022 года превышают оборотные активы на 143 114 млн руб. Группа считает, что генерирует достаточный денежный операционный поток и имеет в наличии денежные средства, достаточные для погашения краткосрочных обязательств Группы, при необходимости, включая неиспользованные кредитные линии в размере 583 815 млн руб.

Отчетность не включает всю информацию и пояснения, которые подлежат раскрытию в полной годовой финансовой отчетности. Группа не включила в отчетность ту информацию, которая в значительной мере продублировала бы информацию, содержащуюся в проаудированной годовой консолидированной финансовой отчетности за 2021 год, подготовленной в соответствии с Международными стандартами финансовой отчетности («МСФО»), в частности, учетные политики и детальную информацию о статьях, суммы и состав которых существенно не изменились.

Данная неаудированная сокращенная промежуточная консолидированная финансовая отчетность утверждена Президентом Компании 29 августа 2022 года.

3. СУЩЕСТВЕННЫЕ ПОЛОЖЕНИЯ УЧЕТНОЙ ПОЛИТИКИ, СУЖДЕНИЯ, ОЦЕНКИ И ДОПУЩЕНИЯ

При подготовке данной сокращенной промежуточной консолидированной финансовой отчетности были использованы те же принципы учетной политики, способы представления, и методы расчета, которые применялись при подготовке консолидированной финансовой отчетности Группы за 2021 год, за исключением новых положений к принятым стандартам.

АФК «СИСТЕМА» И ДОЧЕРНИЕ ПРЕДПРИЯТИЯ

ПРИМЕЧАНИЯ К СОКРАЩЕННОЙ ПРОМЕЖУТОЧНОЙ КОНСОЛИДИРОВАННОЙ ФИНАНСОВОЙ ОТЧЕТНОСТИ (НЕ АУДИРОВАНЫ) (в миллионах российских рублей, если не указано иное)

В первом полугодии 2022 года Группа применила следующие новые стандарты, изменения и интерпретации:

Изменения к МСФО (IAS) 37	Определение расходов на выполнение обременительных контрактов
Изменения к МСФО (IAS) 16	Учет доходов, полученных в процессе подготовки основного средства к предполагаемому использованию
Изменение к МСФО (IFRS) 3	Ссылки на концептуальные основы
Изменение к МСФО (IFRS)	Ежегодные улучшения МСФО: цикл 2018-2020 годов

Ни одна из выше перечисленных поправок и интерпретаций стандартов не имела существенного влияния на сокращенную промежуточную консолидированную финансовую отчетность Группы.

4. ИНФОРМАЦИЯ ПО СЕГМЕНТАМ

Группа по сравнению с Консолидированной финансовой отчетностью за 2021 год выделила «Эталон», контроль над которым был получен Группой в мае 2022 года (прим. 5), в качестве отдельного отчетного сегмента.

Анализ выручки Группы и результатов продолжающейся деятельности по отчетным сегментам за шесть месяцев, завершившихся 30 июня, представлен следующим образом:

	Выручка от внешних покупателей		Выручка от операций между сегментами		Операционная прибыль/(убыток)	
	2022	2021	2022	2021	2022	2021
МТС	257 323	246 834	2 416	2 418	48 567	57 642
Сегежа	63 311	42 671	16	1	10 640	9 786
Медси	17 270	14 579	9	24	1 477	1 710
Озон	-	-	-	-	-	(7 260)
Эталон	12 791	-	-	-	16 605	-
Корпоративный центр	1 448	1 583	1 585	450	4 037	(10 290)
Итого отчетные сегменты	352 143	305 667	4 026	2 893	81 326	51 588
Прочие	75 619	42 614	4 446	4 627	(962)	(69)
	427 762	348 281	8 472	7 520	80 364	51 519
Исключение операций между сегментами					(752)	(524)
Операционная прибыль					79 612	50 995
Финансовые доходы					2 987	3 180
Финансовые расходы					(55 229)	(33 222)
Изменение справедливой стоимости финансовых инструментов					(10 988)	4 571
Курсовые разницы					5 481	370
Прибыль до налогообложения					21 863	25 894

АФК «СИСТЕМА» И ДОЧЕРНИЕ ПРЕДПРИЯТИЯ

ПРИМЕЧАНИЯ К СОКРАЩЕННОЙ ПРОМЕЖУТОЧНОЙ КОНСОЛИДИРОВАННОЙ ФИНАНСОВОЙ ОТЧЕТНОСТИ (НЕ АУДИРОВАНЫ) (в миллионах российских рублей, если не указано иное)

5. ПРИОБРЕТЕНИЯ ДОЧЕРНИХ ПРЕДПРИЯТИЙ

Информация по приобретениям дочерних предприятий, имевшим место в течение шести месяцев, закончившихся 30 июня 2022 года, представлена следующим образом:

Приобретенная компания	Основной вид деятельности	Дата приобретения	Приобретенная доля	Доля после приобретения	Приобретающий сегмент	Вознаграждение
Эталон	Девелопмент	май	19%	48,8%	Корпоративный центр	4 491
Гольфстрим	Охранные услуги	апрель	58%	58%	МТС	1 999
VisionLabs	Разработчик ИТ-решений	февраль	77%	100%	МТС	5 464
ЮИТ	Девелопмент	май	100%	100%	Эталон	4 558
Прочие приобретения	Прочее				Корпоративный центр	1 506
Итого						18 018

Приобретение контроля над Группой «Эталон»

В мае 2022 года Группа приобрела 72.85 млн ГДР Группы «Эталон» за 4.5 млрд рублей. В результате данной сделки эффективная доля Группы в уставном капитале Etalon Group составила 48,8%. Группа пришла к выводу, что получила контроль над Группой «Эталон» с учетом дисперсности долей владения прочих акционеров.

АФК «СИСТЕМА» И ДОЧЕРНИЕ ПРЕДПРИЯТИЯ

ПРИМЕЧАНИЯ К СОКРАЩЕННОЙ ПРОМЕЖУТОЧНОЙ КОНСОЛИДИРОВАННОЙ ФИНАНСОВОЙ ОТЧЕТНОСТИ (НЕ АУДИРОВАНЫ) (в миллионах российских рублей, если не указано иное)

Стоимость активов и обязательств Группы «Эталон» на дату приобретения представлена следующим образом:

	<u>Эталон</u>
Общая стоимость приобретения, включающая:	
Денежное вознаграждение	4 491
Справедливая стоимость ранее имевшейся доли в капитале приобретенной компании	18 525
	23 016
Приобретенные активы и обязательства:	
Основные средства	3 216
Активы в форме права пользования	11 506
Отложенный налоговые активы	7 982
Прочие внеоборотные активы	4 123
Товарно-материальные запасы	111 028
Контрактные активы	22 737
Дебиторская задолженность	9 044
Авансы выданные и расходы будущих периодов	12 540
Прочие налоги к возмещению	7 598
Денежные средства и их эквиваленты	42 577
Прочие оборотные активы	1 503
Долгосрочные кредиты и займы	(74 356)
Обязательства по договорам аренды	(8 914)
Отложенные налоговые обязательства	(8 089)
Прочие финансовые обязательства	(19 292)
Прочие долгосрочные обязательства	(5)
Краткосрочные кредиты и займы	(11 972)
Кредиторская задолженность	(28 173)
Прочие налоги к уплате	(5 572)
Контрактные обязательства и прочие обязательства	(15 303)
Прочие краткосрочные обязательства	(112)
Чистые активы	62 066
Неконтрольные доли участия	(31 826)
Прибыль от приобретения	(7 224)

Группа признала превышение чистой суммы приобретенных идентифицируемых активов и обязательств на дату приобретения над переданным вознаграждением в размере 7.2 млрд руб., что было вызвано общим падением рыночных котировок акций российских компаний, по строке «Прочие доходы».

АФК «СИСТЕМА» И ДОЧЕРНИЕ ПРЕДПРИЯТИЯ

ПРИМЕЧАНИЯ К СОКРАЩЕННОЙ ПРОМЕЖУТОЧНОЙ КОНСОЛИДИРОВАННОЙ ФИНАНСОВОЙ ОТЧЕТНОСТИ (НЕ АУДИРОВАНЫ) (в миллионах российских рублей, если не указано иное)

Стоимость активов и обязательств прочих приобретенных дочерних предприятий, кроме Группы «Эталон», на даты приобретения представлена следующим образом:

	Гольфстрим	VisionLabs	ЮИТ	Прочие
Общая стоимость приобретения, включающая:				
Денежное вознаграждение	1 999	3 828	1 923	513
Справедливая стоимость ранее имевшейся доли в капитале приобретенной компании	-	357	-	-
Переуступка долга	-	-	2 635	-
Справедливая стоимость финансовых активов	-	658	-	993
Справедливая стоимость условного вознаграждения	-	621	-	-
	1 999	5 464	4 558	1 506
Приобретенные активы и обязательства:				
Основные средства	279	81	394	1 525
Клиентская база	2 114	1 726	-	-
Прочие нематериальные активы	332	1 561	-	895
Прочие внеоборотные активы	289	31	764	19
Товарно-материальные запасы	-	-	12 480	488
Денежные средства и их эквиваленты	24	299	2 456	4
Прочие оборотные активы	2 609	346	12 620	1 197
Кредиты и займы	-	-	(4 190)	(2 167)
Обязательства на покупку неконтрольной доли	(1 877)	-	-	-
Прочие долгосрочные обязательства	(605)	(774)	(659)	(14)
Прочие краткосрочные обязательства	(2 836)	(946)	(4 538)	(441)
Чистые активы	329	2 324	19 327	1 506
Неконтрольные доли участия	-	-	(136)	-
Гудвил¹	1 670	3 140	-	-
Прибыль от приобретения	-	-	(14 633)	-

⁽¹⁾ Предварительно рассчитанный гудвил относится к ожидаемому эффекту синергии

Приобретение VisionLabs – В феврале 2022 года Группа приобрела 77% долю в VisionLabs B.V. («VisionLabs»), ведущем разработчике продуктов на базе компьютерного зрения и машинного обучения. Приобретение направлено на расширение портфеля продуктов Группы в области искусственного интеллекта за счет направления видеоаналитики и повышение потенциала экосистемы цифровых сервисов Группы. Цена приобретения в сумме 5 464 млн руб. включала выплату денежными средствами в сумме 3 828 млн руб., отложенное вознаграждение в сумме 658 млн руб., ранее учитываемую долю в ассоциированных компаниях в сумме 357 млн руб. и условное вознаграждение в сумме 621 млн руб. Условное вознаграждение подлежит выплате на основании достижения VisionLabs определенных финансовых показателей в периоды с 2022 по 2024 год.

Приобретение Гольфстрим – В апреле 2022 года Группа приобрела 58,38% долю в АО «Гольфстрим охранные системы» («Гольфстрим»), один из лидеров российского рынка безопасности и «умного дома» для физических лиц и бизнеса, за 1 999 млн руб., выплаченных денежными средствами. Приобретение направлено на развитие услуг Группы в области «умного дома». Группа также приобрела колл и пут опционы на выкуп оставшейся доли в 41,62%.

АФК «СИСТЕМА» И ДОЧЕРНИЕ ПРЕДПРИЯТИЯ

ПРИМЕЧАНИЯ К СОКРАЩЕННОЙ ПРОМЕЖУТОЧНОЙ КОНСОЛИДИРОВАННОЙ ФИНАНСОВОЙ ОТЧЕТНОСТИ (НЕ АУДИРОВАНЫ) (в миллионах российских рублей, если не указано иное)

Приобретение ЮИТ – В мае 2022 года Группа приобрела контрольные доли в нескольких юридических лицах, представляющих собой российский бизнес Концерна «ЮИТ» за 4 558 млн руб. Данные компании специализируются на девелопменте жилой недвижимости и оказании сервисных услуг. Цена приобретения включала выплату денежными средствами, произведенную в сумме 1 923 млн руб. и переуступку права требования по выданному займу от Корпорации «ЮИТ» своей бывшей российской дочерней компании на сумму 2 635 млн руб. Группа признала превышение чистой суммы приобретенных идентифицируемых активов и обязательств на дату приобретения над переданным вознаграждением в размере 14 633 млн руб. по строке «Прочие доходы», что было вызвано тем, что продавец осуществил продажу в ускоренном порядке.

На дату данной сокращенной промежуточной консолидированной финансовой отчетности распределение цены приобретения компаний, приобретенных в первом полугодии 2022 года, было предварительным, так как Группа не завершила проведение оценки отдельных активов и обязательств приобретенных компаний.

В сокращенный промежуточный консолидированный отчет о прибылях и убытках за шесть месяцев 2022 года включены 13 884 млн руб. выручки и 13 403 млн руб. чистой прибыли приобретенных компаний, начиная с дат их приобретения.

Если бы приобретения были совершены в начале периода, выручка и чистый убыток Группы составили бы 454 537 млн руб. и 1 373 млн руб., соответственно.

Детали приобретений дочерних предприятий за вычетом приобретенных денежных средств представлены в отчете о движении денежных средств следующим образом:

Денежное вознаграждение	(12 754)
Приобретенные денежные средства	45 360
Платежи по приобретениям прошлых периодов	(20 784)
Приобретения дочерних компаний, за вычетом денежных средств	11 822

6. ОПЕРАЦИИ С КАПИТАЛОМ ДОЧЕРНИХ ПРЕДПРИЯТИЙ

Информация об операциях с капиталом дочерних предприятий за шесть месяцев, закончившихся 30 июня 2022 года, и их влиянии на капитал Группы представлены следующим образом:

	Увеличение/ (уменьшение) дополнительного капитала	Увеличение/ (уменьшение) неконтроль- ных долей участия
Эффект изменения процента владения в дочерних компаниях	(1 483)	2 966
Прочие	93	(287)
Итого влияние	(1 390)	2 679

АФК «СИСТЕМА» И ДОЧЕРНИЕ ПРЕДПРИЯТИЯ

ПРИМЕЧАНИЯ К СОКРАЩЕННОЙ ПРОМЕЖУТОЧНОЙ КОНСОЛИДИРОВАННОЙ ФИНАНСОВОЙ ОТЧЕТНОСТИ (НЕ АУДИРОВАНЫ) (в миллионах российских рублей, если не указано иное)

7. ИНВЕСТИЦИИ В АССОЦИИРОВАННЫЕ ОРГАНИЗАЦИИ И СОВМЕСТНЫЕ ПРЕДПРИЯТИЯ

Информация по инвестициям в ассоциированные организации и совместные предприятия за шесть месяцев, закончившихся 30 июня, представлена следующим образом:

	2022	2021
Балансовая стоимость		
На 1 января	63 490	73 856
Получение контроля над Группой «Эталон» (Прим. 5)	(18 525)	-
Получение контроля над «Биннофарм Групп»	-	(13 236)
Дополнительный вклад в капитал ООО «Мегаполис-Инвест»	1 603	1 331
Прочие приобретения	4 546	2 275
Приобретение доли в ОАО «Синтез»	-	6 915
Увеличение доли в Ristango Holding Limited	-	1 182
Участие в SPO Группы «Эталон»	-	2 842
Получение контроля над «Зеленой точкой»	-	(1 582)
Доля в прибыли и убытках	1 506	(5 097)
Дивиденды полученные	(2 458)	(2 141)
Прочий совокупный убыток	(1 939)	-
Прочие выбытия	(3 654)	-
Прочее	122	(333)
На 30 июня	44 691	66 012

Ozon – АФК «Система» совместно со своей дочерней компанией АО «Система Венчур Кэпитал» владеет 32,96% голосующих акций компании Озон на 30 июня 2022 года. Так как балансовая стоимость инвестиции на начало отчетного периода составила 0 млн руб., Группа не признавала долю в убытке Озон в Отчете о финансовых результатах за 6 месяцев, закончившихся 30 июня 2022 года.

АФК «СИСТЕМА» И ДОЧЕРНИЕ ПРЕДПРИЯТИЯ

ПРИМЕЧАНИЯ К СОКРАЩЕННОЙ ПРОМЕЖУТОЧНОЙ КОНСОЛИДИРОВАННОЙ ФИНАНСОВОЙ ОТЧЕТНОСТИ (НЕ АУДИРОВАНЫ) (в миллионах российских рублей, если не указано иное)

8. ПРОЧИЕ ФИНАНСОВЫЕ АКТИВЫ И ОБЯЗАТЕЛЬСТВА

По состоянию на 30 июня 2022 года и 31 декабря 2021 года прочие финансовые активы за минусом резерва под ожидаемые кредитные убытки представлены следующим образом:

	30 июня 2022 года	31 декабря 2021 года
Финансовые активы, оцениваемые по справедливой стоимости через прибыль или убыток		
Долговые и долевого ценные бумаги	37 178	79 282
Условное вознаграждение	-	1 867
Активы по опционным соглашениям	112	112
Производные инструменты, встроенные в договор аренды	215	434
Валютные производные инструменты, не определенные в качестве инструментов хеджирования	228	110
Кросс-валютные свопы, не определенные в качестве инструментов хеджирования	90	4 640
	37 823	86 445
Финансовые активы, оцениваемые по справедливой стоимости через прочий совокупный доход		
Долговые и долевого ценные бумаги	22 558	12 804
	22 558	12 804
Финансовые активы, оцениваемые по амортизированной стоимости		
Долговые ценные бумаги	8 277	22 996
Кредиты, предоставленные клиентам	204 580	217 525
Межбанковские кредиты	701	4 010
Прочие займы	33 728	25 671
	247 286	270 202
Итого прочие финансовые активы	307 667	369 451
Оборотные	123 086	154 465
Внеоборотные	184 581	214 986
Итого прочие финансовые активы	307 667	369 451

Продажа доли в Sistema Finance Holding S.A. – 24 марта и 20 мая 2022 года Группа продала третьему лицу («Покупатель») 90% и 10% акций Sistema Finance Holding S.A. («Компании»), соответственно. В результате выбытия компании активы Группы уменьшились на 13 875 млн руб., обязательства Группы уменьшились на 62 млн руб., увеличение неконтрольных долей участия, добавочного капитала и прочего совокупного дохода составило 891 млн руб., 591 млн руб. и 336 млн руб., соответственно, одновременно группа отразила займы, ранее выданные Компании, и займы, ранее полученные от Компании, в сумме 19 037 млн руб. и 5 580 млн руб., соответственно, а также дебиторскую и кредиторскую задолженность по процентам в сумме 2 295 млн руб. и 12 млн руб., соответственно. В соответствии с положениями договора купли-продажи и соглашения об опционе колл ряд действий Покупателя в отношении проданной компании подлежит предварительному согласованию с Группой. Справедливая стоимость возникшего в результате соглашения финансового инструмента на 30 июня 2022 близка к нулю.

АФК «СИСТЕМА» И ДОЧЕРНИЕ ПРЕДПРИЯТИЯ

ПРИМЕЧАНИЯ К СОКРАЩЕННОЙ ПРОМЕЖУТОЧНОЙ КОНСОЛИДИРОВАННОЙ ФИНАНСОВОЙ ОТЧЕТНОСТИ (НЕ АУДИРОВАНЫ) (в миллионах российских рублей, если не указано иное)

По состоянию на 30 июня 2022 года и 31 декабря 2021 года финансовые активы, относящиеся к банковской деятельности Группы («МТС-Банк» и «Ист-Вест Юнайтед банк»), представлены следующим образом:

	30 июня 2022 года	31 декабря 2021 года
Финансовые активы, оцениваемые по справедливой стоимости через прибыль или убыток		
Долговые и долевого ценные бумаги	4 325	23 278
	4 325	23 278
Финансовые активы, оцениваемые по справедливой стоимости через прочий совокупный доход		
Долговые и долевого ценные бумаги	21 536	11 782
	21 536	11 782
Финансовые активы, оцениваемые по амортизированной стоимости		
Денежные средства и их эквиваленты	41 541	30 371
Кредиты, предоставленные клиентам	235 861	239 698
Межбанковские кредиты	701	4 010
Долговые ценные бумаги	8 108	22 999
	286 211	297 078
За вычетом резерва	(31 281)	(22 173)
	280 791	309 965

Информация о движении резерва под ожидаемые кредитные убытки финансовых активов, относящихся к банковской деятельности за шесть месяцев, закончившихся 30 июня 2022 и 2021 годов, представлена следующим образом:

	2022	2021
Резерв под возможные потери по ссудам на 1 января	22 164	17 511
Начислен за период	11 857	4 140
Списания за счет ранее созданного резерва	(503)	(2 845)
Выбытие при продаже	(1 275)	(8)
Восстановление ранее списанного резерва	174	759
Пересчет в валюту отчетности	(1 136)	(81)
Резерв под возможные потери по ссудам на 30 июня	31 281	19 476

В связи с возможными негативными последствиями экономической нестабильности и санкций в России, Группа провела анализ по всем значимым рискам, включая значение нормативов достаточности капитала и ликвидности. С учетом волатильности на российском финансовом рынке, Группа оценила на годовом горизонте влияние существенного роста валютного курса, ключевой ставки Банка России на прибыль и собственный капитал МТС-Банка, а также и на нормативы достаточности капитала и нормативы ликвидности. Группа также учла сложившиеся макроэкономические условия при оценке уровня ожидаемых кредитных потерь.

АФК «СИСТЕМА» И ДОЧЕРНИЕ ПРЕДПРИЯТИЯ

ПРИМЕЧАНИЯ К СОКРАЩЕННОЙ ПРОМЕЖУТОЧНОЙ КОНСОЛИДИРОВАННОЙ ФИНАНСОВОЙ ОТЧЕТНОСТИ (НЕ АУДИРОВАНЫ) (в миллионах российских рублей, если не указано иное)

Информация по долгосрочным и краткосрочным финансовым обязательствам за шесть месяцев, закончившихся 30 июня, представлена следующим образом:

	<u>2022</u>
На 1 января	48 008
Частичное погашение задолженности по приобретению ООО «Интер Форест Рус»	(18 390)
Финансовые обязательства Эталона (Прим. 5)	19 292
Изменение справедливой стоимости обязательства по соглашению СВОП с финансовым партнером	1 739
Погашение обязательства по соглашению СВОП с финансовым партнером	(4 914)
Частичная оплата задолженности по приобретению пакета ОАО «Синтез»	(2 470)
Прочее	(3 982)
На 30 июня	39 283
Долгосрочные финансовые обязательства	29 217
Краткосрочные финансовые обязательства	10 066
Итого прочие финансовые обязательства	39 283

В мае 2022 года соглашения между АФК «Система» и ее финансовым партнером о беспоставочном свопе в отношении глобальных депозитарных расписок Etalon Group Plc («ГДР» и «Соглашение СВОП») и Опционное соглашение были расторгнуты. По состоянию на дату расторжения балансы по Соглашению СВОП включали долгосрочное финансовое обязательство по справедливой стоимости в размере 4.9 млрд руб. и долгосрочный финансовый актив по приведенной стоимости в отношении ранее оплаченного обеспечительного платежа в размере 2.3 млрд руб. По соглашению о расторжении Группа выплатила финансовому партнеру 2.2 млрд руб. Выплата финансовому партнеру по Соглашению СВОП отражена в Отчете о движении денежных средств в инвестиционной деятельности по строке «Прочие».

9. НАЛОГ НА ПРИБЫЛЬ

Эффективная ставка по налогу на прибыль выросла преимущественно за счет уменьшения балансовой стоимости ранее признанных отложенных налоговых активов на 8.4 млрд рублей в сегменте Корпоративный центр.

АФК «СИСТЕМА» И ДОЧЕРНИЕ ПРЕДПРИЯТИЯ

ПРИМЕЧАНИЯ К СОКРАЩЕННОЙ ПРОМЕЖУТОЧНОЙ КОНСОЛИДИРОВАННОЙ ФИНАНСОВОЙ ОТЧЕТНОСТИ (НЕ АУДИРОВАНЫ) (в миллионах российских рублей, если не указано иное)

10. КРЕДИТЫ И ЗАЙМЫ

На 30 июня 2022 года и 31 декабря 2021 кредиты и займы Группы представлены следующим образом:

	30 июня 2022 года	31 декабря 2021 года
Банковские кредиты	594 775	425 479
Корпоративные облигации	434 158	414 911
Прочее	13 719	10 375
	1 042 652	850 765
Краткосрочные	287 836	209 254
Долгосрочные	754 816	641 511
	1 042 652	850 765

По состоянию на 30 июня 2022 года график погашения кредитов и займов в течение следующих пяти лет и последующие годы представлен следующим образом:

В течение одного года	287 836
От одного года до двух лет	209 468
От двух до трех лет	304 522
От трех до четырех лет	151 967
От четырех до пяти лет	59 431
Более пяти лет	29 428
	1 042 652

На 30 июня 2022 года банковские кредиты Группы включают в себя, в том числе, полученное проектное финансирование Etalon Group PLC в размере 55 162 млн. руб.

На 30 июня 2022 года остаток денежных средств на специальных эскроу счетах в банках у Etalon Group PLC составляет 77 316 млн. руб. Денежные средства, хранящиеся на эскроу счетах в банках, не включаются в остаток денежных средств и их эквивалентов в консолидированном отчете о финансовом положении Группы. Они представляют собой денежные средства, полученные уполномоченными банками от владельцев счетов эскроу - участников договоров долевого участия в строительстве объектов недвижимости в качестве оплаты вознаграждения по таким договорам. Средства будут переведены на банковские счета Группы после завершения строительства соответствующего объекта недвижимости.

АФК «СИСТЕМА» И ДОЧЕРНИЕ ПРЕДПРИЯТИЯ

ПРИМЕЧАНИЯ К СОКРАЩЕННОЙ ПРОМЕЖУТОЧНОЙ КОНСОЛИДИРОВАННОЙ ФИНАНСОВОЙ ОТЧЕТНОСТИ (НЕ АУДИРОВАНЫ) (в миллионах российских рублей, если не указано иное)

Банковские кредиты – По состоянию на 30 июня 2022 года и 31 декабря 2021 года кредиты, полученные Группой в банках и финансовых институтах, представлены следующим образом:

	Срок погашения	Процентная ставка (на 30 июня 2022 года)	30 июня 2022 года	31 декабря 2021 года
В евро:				
Альфа-Банк	2022-2028	0,24%-3,25%	9 865	16 548
Сбербанк	2022	0,36%	3 285	6 682
Банк ING	2022-2027	EURIBOR+1,5% (4,13%)	2 132	3 609
Прочие			748	1 221
			16 030	28 060
В рублях:				
Сбербанк	2022-2031	0,01%-25,21% ЦБ+1,05%-3,00% (10,55%-12,50%)	306 676	181 311
ВТБ	2022-2031	7,08%-11,00%; ЦБ+0,5%-4,8% (10,00%-14,30%)	159 875	143 480
Альфа-Банк	2022-2030	0,01%-16,5% ЦБ+3,25%-3,85% (12,75%-13,35%)	46 595	29 652
Газпромбанк	2022-2027	7,6%-9,3%; ЦБ+1,60%-3,25% (11,10%-12,75%)	25 831	22 011
АйСиБиСи Банк	2022	10,50%	1 135	3 600
Открытие	2022-2023	12,15%-26,25% ЦБ+2,90%-3,15% (12,40%-12,65%)	7 929	2 412
МКБ	2025	12,25%	5 551	-
Прочие			24 961	14 589
			578 553	397 055
В прочих валютах			192	364
Итого			594 775	425 479

АФК «СИСТЕМА» И ДОЧЕРНИЕ ПРЕДПРИЯТИЯ

ПРИМЕЧАНИЯ К СОКРАЩЕННОЙ ПРОМЕЖУТОЧНОЙ КОНСОЛИДИРОВАННОЙ ФИНАНСОВОЙ ОТЧЕТНОСТИ (НЕ АУДИРОВАНЫ) (в миллионах российских рублей, если не указано иное)

Корпоративные облигации – По состоянию на 30 июня 2022 года и 31 декабря 2021 года облигации Группы представлены следующим образом:

	Валюта	Процентная ставка	30 июня 2022 года	31 декабря 2021 года
MTS International 2023	Долл. США	5,00%	22 279	32 800
ПАО «МТС» 2025	Рубли	8,00%	14 991	14 990
ПАО «МТС» 2022	Рубли	7,70%	14 996	14 991
ПАО «МТС» 2023	Рубли	6,85%	14 987	14 982
ПАО «МТС» 2027	Рубли	6,60%	14 978	14 975
АФК «Система» Март 2027	Рубли	17,00%	2 940	10 607
АФК «Система» Май 2030	Рубли	6,60%	14 721	14 741
ПАО «МТС» 2026	Рубли	7,90%	9 999	9 999
ПАО «МТС» 2022	Рубли	9,00%	-	10 000
ПАО «МТС» 2025	Рубли	11,69%	9 955	-
АФК «Система» Июль 2030	Рубли	6,35%	9 213	9 218
АФК «Система» Январь 2028	Рубли	6,90%	9 943	9 943
ПАО «МТС» 2026	Рубли	11,75%	9 961	-
ПАО «МТС» 2022	Рубли	6,45%	9 997	9 994
ПАО «МТС» 2025	Рубли	7,25%	9 887	9 882
ПАО «МТС» 2024	Рубли	8,70%	9 836	9 831
АФК «Система» февраль 2029	Рубли	11,30%	1 024	3 800
АФК «Система» Август 2030	Рубли	6,70%	9 859	9 858
АФК «Система» Ноябрь 2026	Рубли	6,85%	9 629	9 624
АФК «Система» октябрь 2029	Рубли	7,85%	9 694	9 689
АФК «Система» март 2029	Рубли	9,90%	9 694	9 641
АФК «Система» июль 2029	Рубли	9,40%	9 851	9 849
АФК «Система» Октябрь 2026	Рубли	6,35%	6 208	6 181
АО «Сегежа Групп» Январь 2023	Рубли	7,10%	9 333	9 605
АО «Сегежа Групп» Октябрь 2036	Рубли	9,85%	10 000	10 000
АО «Сегежа Групп» Ноябрь 2036	Рубли	9,70%	9 916	10 000
АО «Сегежа Групп» Январь 2037	Рубли	10,90%	9 000	-
АО «Сегежа Групп» Май 2037	Рубли	11,00%	8 048	-
ПАО «МТС» 2023	Рубли	6,50%	9 954	9 923
ПАО «МТС» 2022	Рубли	5,50%	-	9 995
ПАО «МТС» 2024	Рубли	8,60%	7 493	7 491
ПАО «МТС» 2027	Рубли	6,60%	6 985	6 983
АФК «Система» Ноябрь 2030	Рубли	6,10%	4 748	4 748
ПАО «МТС» 2022	Рубли	8,40%	4 999	4 997
ПАО «МТС» 2026	Рубли	6,60%	4 993	4 992
ПАО «МТС» 2026	Рубли	9,65%	9 853	-
АФК «Система» Ноябрь 2030	Рубли	6,75%	14 000	14 000
АФК «Система» Сентябрь 2025	Рубли	17,00%	3 613	4 817
АФК «Система» Февраль 2031	Рубли	6,90%	4 818	4 819
АФК «Система» Февраль 2031	Рубли	7,35%	12 060	12 055
АФК «Система» Апрель 2031	Рубли	8,20%	9 914	9 912
АФК «Система» Июнь 2031	Рубли	8,40%	14 854	14 851
АФК «Система» Сентябрь 2031	Рубли	8,20%	15 000	15 000
АФК «Система» Ноябрь 2031	Рубли	9,95%	4 298	4 294
АО «Бизнес-Недвижимость» Август 2024	Рубли	10,45%	3 340	3 330
ООО «Биннофарм Групп» ноябрь 2036	Рубли	9,90%	3 000	3 000
Etalon Group PLC Сентябрь 2022	Рубли	8,95%	600	-
Etalon Group PLC Февраль 2023	Рубли	7,95%	4 090	-
Etalon Group PLC Сентябрь 2026	Рубли	9,10%	9 959	-
ПАО «МТС» 2031	Рубли	6,25%	78	78
АФК «Система» Февраль 2028	Рубли	9,00%	244	244
ПАО «МТС» 2024	Рубли	6,50%	4 326	4 172
Прочие			-	10
Итого			434 158	414 911

АФК «СИСТЕМА» И ДОЧЕРНИЕ ПРЕДПРИЯТИЯ

ПРИМЕЧАНИЯ К СОКРАЩЕННОЙ ПРОМЕЖУТОЧНОЙ КОНСОЛИДИРОВАННОЙ ФИНАНСОВОЙ ОТЧЕТНОСТИ (НЕ АУДИРОВАНЫ) (в миллионах российских рублей, если не указано иное)

Группа имеет безусловное обязательство выкупить некоторые облигации по номинальной стоимости, если этого потребуют держатели облигаций после объявления очередного купона. Такие облигации раскрываются в составе обязательств со сроком погашения в том отчетном периоде, в котором может быть предъявлено требование выкупа, без учета ожиданий Группы в отношении намерений держателей облигаций.

Даты объявления купонов, после которых у держателей облигаций появляется право предъявить их к выкупу, указаны ниже:

АФК «Система» Март 2029	Октябрь 2022
АФК «Система» Март 2027	Март 2023
АФК «Система» Ноябрь 2030	Март 2023
АФК «Система» Сентябрь 2025	Апрель 2023
АФК «Система» Июль 2030	Апрель 2023
АФК «Система» Июль 2029	Июль 2023
АФК «Система» Октябрь 2026	Ноябрь 2023
АФК «Система» Февраль 2031	Ноябрь 2023
ООО «Биннофарм Групп» Ноябрь 2036	Ноябрь 2023
АО «Сегежа Групп» Май 2037	Ноябрь 2023
АО «Сегежа Групп» Январь 2037	Январь 2024
АФК «Система» Ноябрь 2026	Февраль 2024
АФК «Система» Май 2030	Май 2024
АФК «Система» Февраль 2028	Август 2024
АФК «Система» Август 2030	Сентябрь 2024
АФК «Система» Октябрь 2029	Октябрь 2024
АО «Сегежа Групп» Октябрь 2036	Ноябрь 2024
АФК «Система» Февраль 2031	Февраль 2025
АФК «Система» Ноябрь 2030	Июнь 2025
АФК «Система» Январь 2028	Июль 2025
ПАО «МТС» Август 2031	Февраль 2026
АФК «Система» Ноябрь 2031	Февраль 2026
АФК «Система» Апрель 2031	Май 2026
АФК «Система» Июнь 2031	Июнь 2026
АО «Сегежа Групп» Ноябрь 2036	Ноябрь 2026
АФК «Система» Сентябрь 2031	Декабрь 2026

Ограничительные условия – Кредитные и облигационные соглашения компаний Группы содержат различные ограничительные условия и обстоятельства, невыполнение или наступление которых дает кредиторам право досрочного требования всей суммы долга. Такие обстоятельства включают в себя несоблюдение определенного уровня отдельных финансовых показателей, аннулирование телекоммуникационных лицензий, наличие существенных судебных решений, наложение обременения или конфискация определенных активов и наличие других существенных неблагоприятных обстоятельств.

По состоянию на 30 июня 2022 года Группа не имела долгосрочную задолженность, представленную в составе краткосрочных обязательств в консолидированном отчете о финансовом положении по причине несоблюдения дочерними предприятиями ограничительных условий (на 31 декабря 2021 года: 10 685 млн руб.).

АФК «СИСТЕМА» И ДОЧЕРНИЕ ПРЕДПРИЯТИЯ

ПРИМЕЧАНИЯ К СОКРАЩЕННОЙ ПРОМЕЖУТОЧНОЙ КОНСОЛИДИРОВАННОЙ ФИНАНСОВОЙ ОТЧЕТНОСТИ (НЕ АУДИРОВАНЫ) (в миллионах российских рублей, если не указано иное)

11. ВЫРУЧКА

Ниже представлен анализ выручки Группы от продолжающейся деятельности за шесть месяцев, завершившихся 30 июня 2022 года:

Вид товара/услуги	Отчетные сегменты					Корпоративный центр	Прочие	Итого
	МТС	Сегежа	Медси	Эталон				
Услуги связи	203 188	-	-	-	-	-	-	203 188
Реализация товаров	22 136	-	-	-	-	-	-	22 136
Работы по техническим заданиям	-	-	-	-	-	-	7 867	7 867
Производство	-	63 311	-	-	-	-	43 055	106 366
Строительство	-	-	-	10 023	-	-	-	10 023
Финансовые услуги	28 321	-	-	-	-	-	549	28 870
Медицинские услуги	-	-	17 270	-	-	-	-	17 270
Прочие услуги	3 678	-	-	104	1 448	-	16 438	21 668
Прочее	-	-	-	2 664	-	-	7 710	10 374
	257 323	63 311	17 270	12 791	1 448		75 619	427 762
Выручка от товаров и/или услуг, передаваемых покупателям								
В определенный момент времени	22 136	63 311	16 577	4 139	1 448	-	64 478	172 089
В течение периода	235 187	-	693	8 652	-	-	11 141	255 673
	257 323	63 311	17 270	12 791	1 448		75 619	427 762

Ниже представлен анализ выручки Группы от продолжающейся деятельности за шесть месяцев, завершившихся 30 июня 2021 года:

Вид товара/услуги	Отчетные сегменты					Корпоративный центр	Прочие	Итого
	МТС	Сегежа	Медси	Эталон				
Услуги связи	193 049	-	-	-	-	-	-	193 049
Реализация товаров	30 910	-	-	-	-	-	-	30 910
Работы по техническим заданиям	-	-	-	-	-	-	5 764	5 764
Производство	-	42 671	-	-	-	-	13 705	56 376
Строительство	-	-	-	-	-	-	-	-
Финансовые услуги	20 682	-	-	-	-	-	1 220	21 902
Медицинские услуги	-	-	14 579	-	-	-	-	14 579
Прочие услуги	2 193	-	-	-	1 583	-	13 481	17 257
Прочее	-	-	-	-	-	-	8 444	8 444
	246 834	42 671	14 579	-	1 583		42 614	348 281
Выручка от товаров и/или услуг, передаваемых покупателям								
В определенный момент времени	30 910	42 671	13 906	-	1 583	-	33 466	122 536
В течение периода	215 924	-	673	-	-	-	9 148	225 745
	246 834	42 671	14 579	-	1 583		42 614	348 281

АФК «СИСТЕМА» И ДОЧЕРНИЕ ПРЕДПРИЯТИЯ

ПРИМЕЧАНИЯ К СОКРАЩЕННОЙ ПРОМЕЖУТОЧНОЙ КОНСОЛИДИРОВАННОЙ ФИНАНСОВОЙ ОТЧЕТНОСТИ (НЕ АУДИРОВАНЫ) (в миллионах российских рублей, если не указано иное)

12. СПРАВЕДЛИВАЯ СТОИМОСТЬ

Следующая таблица по иерархии исходных данных, используемых для определения справедливой стоимости, представляет информацию по финансовым активам и обязательствам Группы, оцениваемым по справедливой стоимости на постоянной основе, по состоянию на 30 июня 2022 года и 31 декабря 2021 года.

	30 июня 2022 года				31 декабря 2021 года			
	Уровень 1	Уровень 2	Уровень 3	Итого	Уровень 1	Уровень 2	Уровень 3	Итого
Финансовые активы								
Оцениваемые по справедливой стоимости через прочий совокупный доход	18 461	3 075	1 022	22 558	11 782	-	1 022	12 804
Условный актив на получение вознаграждения, связанный с продажей бизнеса	-	-	-	-	-	-	1 867	1 867
Оцениваемые по справедливой стоимости через прибыль или убыток	4 438	12 966	20 420	37 823	34 274	11 974	38 330	84 578
	22 899	16 041	21 442	60 381	46 056	11 974	41 219	99 249
Финансовые обязательства								
Производные финансовые инструменты	-	(87)	-	(87)	-	(4 150)	-	(4 150)
Условное вознаграждение	-	-	(787)	(787)	-	-	(188)	(188)
	-	(87)	(787)	(874)	-	(4 150)	(188)	(4 338)

В течение шести месяцев, закончившихся 30 июня 2022 года, еврооблигации российских эмитентов в собственности Группы, учитываемые по справедливой стоимости, в сумме 3 075 млн руб. были классифицированы в Уровень 2 иерархии из Уровня 1 ввиду прекращения Московской биржей торгов в основном режиме. В течение шести месяцев, закончившихся 30 июня 2021 года, изменений классификации между уровнями иерархии справедливой стоимости не было.

В течение шести месяцев, закончившихся 30 июня 2022 года, Группа изменила классификацию по корпоративным и банковским ценным бумагам и государственным долговым ценным бумагам в собственности МТС-Банка в размере 22 544 млн руб. на 1 января 2022 года из категории вложений, оцениваемых по справедливой стоимости через прибыли и убытки в категорию вложений в ценные бумаги, оцениваемых по справедливой стоимости через прочий совокупный доход вследствие изменения инвестиционной политики, в результате которого Группа с 1 января 2022 года рассматривает в качестве цели владения реклассифицированных ценных бумаг как их продажу, так и получение по ним контрактных денежных потоков. По состоянию на 30 июня 2022 года справедливая стоимость реклассифицированных активов составила 17 942 млн руб. В течение шести месяцев, закончившихся 30 июня 2021 года, изменений классификации между категориями учета финансовых инструментов не было.

АФК «СИСТЕМА» И ДОЧЕРНИЕ ПРЕДПРИЯТИЯ

ПРИМЕЧАНИЯ К СОКРАЩЕННОЙ ПРОМЕЖУТОЧНОЙ КОНСОЛИДИРОВАННОЙ ФИНАНСОВОЙ ОТЧЕТНОСТИ (НЕ АУДИРОВАНЫ) (в миллионах российских рублей, если не указано иное)

Изменение справедливой стоимости финансовых активов Уровня 3 за шесть месяцев, закончившихся 30 июня 2022 года, было отражено в составе прекращенной деятельности и составило 1 867 млн руб. За шесть месяцев, закончившихся 30 июня 2022 года, не было признано существенных прибылей или убытков по обязательствам Уровня 3.

Балансовая стоимость финансовых инструментов Группы, учитываемых по амортизированной стоимости, примерно совпадает с их справедливой стоимостью по причине относительно коротких сроков погашения и сопоставимости с рыночными процентными ставками, за исключением банковских депозитов и займов выданных МТС-Банка, а также кредитов и займов, облигаций Группы, справедливая стоимость которых представлена в таблице ниже:

	30 июня 2022 года		31 декабря 2021 года	
	Балансовая стоимость	Справедливая стоимость	Балансовая стоимость	Справедливая стоимость
Финансовые активы				
Банковские депозиты и займы выданные	197 714	186 758	203 440	204 614
Финансовые обязательства				
Кредиты и займы, облигации	1 042 652	1 015 035	850 765	839 849

13. ОПЕРАЦИИ СО СВЯЗАННЫМИ СТОРОНАМИ

Торговые операции – Торговые операции Группы со связанными сторонами, не являющимися членами Группы, включают куплю и продажу товаров и услуг в ходе обычной деятельности. Контрагентами по данным операциям преимущественно являются ассоциированные организации и совместные предприятия.

За шесть месяцев, закончившихся 30 июня 2022 года, сумма продаж связанным сторонам составила 844 млн руб. (2021: 669 млн руб.), приобретения от связанных сторон составили 1 235 млн руб. (2021: 546 млн руб.). По состоянию на 30 июня 2022 года торговая дебиторская и кредиторская задолженность составили 3 597 млн руб. и 2 096 млн руб., соответственно (31 декабря 2021 года: 6 935 млн руб. и 1 936 млн руб., соответственно). Банковские кредиты, выданные связанным сторонам по состоянию на 30 июня 2022 года, составили 354 млн руб. (31 декабря 2021 года: 4 665 млн руб.). Долговые обязательства перед связанными сторонами Группы по состоянию на 30 июня 2022 года составили 10 939 млн руб. (31 декабря 2021 года: 8 016 млн руб.).

Дивиденды полученные – За шесть месяцев, закончившихся 30 июня 2022 года, Группа получила дивиденды от «МТС Беларусь» в сумме 1 982 млн руб. (2021: 1 944 млн руб.), от прочих связанных сторон в сумме 476 млн руб. (2021: 197 млн руб.).

Финансовые операции – По состоянию на 30 июня 2022 года суммы задолженности связанных сторон и перед связанными сторонами составили 26 695 млн руб. и 37 895 млн руб., соответственно (31 декабря 2021 года: 31 143 млн руб. и 44 148 млн руб., соответственно).

Финансовые расходы по таким операциям со связанными сторонами, признанные в составе прибылей и убытков за шесть месяцев, закончившихся 30 июня 2022 года, составили 916 млн руб. (2021: 533 млн руб.).

АФК «СИСТЕМА» И ДОЧЕРНИЕ ПРЕДПРИЯТИЯ

ПРИМЕЧАНИЯ К СОКРАЩЕННОЙ ПРОМЕЖУТОЧНОЙ КОНСОЛИДИРОВАННОЙ ФИНАНСОВОЙ ОТЧЕТНОСТИ (НЕ АУДИРОВАНЫ) (в миллионах российских рублей, если не указано иное)

Вознаграждение ключевого руководящего персонала – За шесть месяцев, закончившихся 30 июня 2022 и 2021 года, совокупный размер вознаграждения ключевого руководящего персонала, к которому Группа относит членов Совета директоров и Правления Компании, представлен следующим образом:

	2022	2021
Краткосрочные вознаграждения	577	1 316
Выплаты, рассчитываемые на основе стоимости акций	-	2 143
Итого	577	3 459

14. УСЛОВНЫЕ ОБЯЗАТЕЛЬСТВА И ОБЯЗАТЕЛЬСТВА БУДУЩИХ ПЕРИОДОВ

Обязательства по капитальным затратам – Обязательство по капитальным затратам представляет собой договорное обязательство осуществить платеж в будущем, главным образом, в связи с приобретением таких активов, как сетевая инфраструктура. Данные суммы не отражены в консолидированном отчете о финансовом положении, поскольку Группа еще не получила товары или услуги от поставщиков. По состоянию на 30 июня 2022 года Группа имела обязательства по капитальным затратам в размере 88 424 млн руб. (31 декабря 2021 года: 104 616 млн руб.), которые относились к приобретению основных средств.

Телекоммуникационные лицензии – По мнению руководства, на 30 июня 2022 года Группа выполняет все условия используемых лицензий.

Ограничение на проведение сделок с акциями БЭСК – В 2014 году в рамках судебного разбирательства, стороной которого Группа не является, суд наложил ограничения на проведение сделок с принадлежащими Группе акциями БЭСК. Указанные ограничения не влияют на возможность участия в голосовании и получение дивидендов, равно как и реализации иных прав, связанных с владением акциями.

Налогообложение – Российское законодательство, регулирующее налогообложение для целей ведения бизнеса, продолжает быстро меняться. Интерпретация руководством такого законодательства применительно к деятельности Группы может быть оспорена налоговыми органами. В последнее время налоговые органы часто занимают более жесткую позицию при интерпретации законодательства. В результате, ранее не оспариваемые подходы к расчету налогов могут быть оспорены в ходе будущих налоговых проверок. Как правило, три года, предшествующие отчетному, открыты для проверки налоговыми органами. При определенных обстоятельствах проверки могут охватывать и более длительные периоды. Руководство Группы, основываясь на своей трактовке налогового законодательства, полагает, что все применимые налоги были начислены. Тем не менее, налоговые органы могут по-иному трактовать положения действующего налогового законодательства, и различия в трактовке могут существенно повлиять на консолидированную финансовую отчетность.

АФК «СИСТЕМА» И ДОЧЕРНИЕ ПРЕДПРИЯТИЯ

ПРИМЕЧАНИЯ К СОКРАЩЕННОЙ ПРОМЕЖУТОЧНОЙ КОНСОЛИДИРОВАННОЙ ФИНАНСОВОЙ ОТЧЕТНОСТИ (НЕ АУДИРОВАНЫ) (в миллионах российских рублей, если не указано иное)

Группа имеет следующие условные обязательства по налогу на прибыль и прочим налогам, по которым определяет отток экономических выгод как менее, чем вероятный:

	30 июня 2022 года	31 декабря 2021 года
Условные обязательства по прочим налогам	961	860
Условные обязательства по налогу на прибыль	1 306	1 132
Итого	2 267	1 992

В соответствии с правилами о контролируемых иностранных компаниях нераспределенная прибыль зарубежных дочерних компаний Группы, признаваемых контролируруемыми иностранными компаниями, в некоторых случаях должна включаться в налоговую базу контролирующих компаний для целей налога на прибыль.

Судебные разбирательства – Время от времени в ходе обычной деятельности Группы в судебные органы поступают иски и претензии в отношении предприятий Группы. Некоторые из них характерны для стран с развивающейся экономикой, меняющимися условиями регулирования, в которых осуществляют свою деятельность компании Группы. По состоянию на 30 июня 2022 года, по мнению руководства, возможные убытки Группы по всем текущим судебным и иным разбирательствам, а также другим претензиям, не превышают 6 873 млн руб.

Судебное разбирательство в связи с прекращением деятельности в Туркменистане – В сентябре 2017 года дочерняя компания Группы в Туркменистане ХО «МТС-Туркменистан» (ХО «МТС-ТМ») прекратила оказывать телекоммуникационные услуги абонентам в связи с прекращением договоров аренды каналов связи, использования радиочастотного спектра и межсетевого взаимодействия, а также других соглашений, необходимых для обслуживания клиентов МТС, с государственными операторами связи и органами государственной власти. Однако лицензия на предоставление телекоммуникационных услуг на территории Туркменистана действовала до конца июля 2018 года.

В июле 2018 года Группа обратилась с иском в Международный центр по урегулированию инвестиционных споров (МЦУИС) при Всемирном банке против суверенного государства Туркменистан для защиты своих законных прав и инвестиций в Туркменистане. По состоянию на 30 июня 2022 года иск находится в процессе рассмотрения.

Антимонопольные разбирательства – В августе 2018 года Федеральная Антимонопольная Служба России (далее – «ФАС России») возбудила в отношении ПАО «МТС» и прочих федеральных сотовых операторов дело в связи с различающимися условиями в договорах на оказание услуг по SMS-рассылке для хозяйствующих субъектов с государственным участием по сравнению с условиями, установленными для хозяйствующих субъектов без государственного участия в уставном капитале. Кроме того, ФАС России в действиях ПАО «МТС» были усмотрены признаки установления монопольно высокой цены на услуги по SMS-рассылке.

ПРИМЕЧАНИЯ К СОКРАЩЕННОЙ ПРОМЕЖУТОЧНОЙ КОНСОЛИДИРОВАННОЙ ФИНАНСОВОЙ ОТЧЕТНОСТИ (НЕ АУДИРОВАНЫ) (в миллионах российских рублей, если не указано иное)

В мае 2019 года ФАС России вынесла решение, в соответствии с которым ПАО «МТС» признано нарушившим положения антимонопольного законодательства как в части создания дискриминационных условий, так и в части установления монопольно высокой цены на SMS-рассылку, и выдала предписание о прекращении нарушения антимонопольного законодательства. ПАО «МТС» подало заявление с требованием о признании недействительными указанных решений и предписаний ФАС России, однако суды различных инстанций поддержали позицию ФАС России. В августе 2021 года Группа полностью выплатила штраф, назначенный ФАС России в сумме 189 млн руб.

В 2021 году несколько российских финансовых учреждений обратились в Арбитражный суд г. Москвы с исковыми заявлениями к ПАО «МТС» о взыскании убытков, причиненных нарушением антимонопольного законодательства в связи с повышением тарифов на услуги смс-рассылки. Арбитражные суды трех инстанций отказали в удовлетворении исковых требований банков в полном объеме (одно из них еще находится в кассационном суде). В настоящее время невозможно предсказать вероятность возникновения и исход новых требований о взыскании убытков, причиненных нарушением антимонопольного законодательства в связи с повышением тарифов на услуги смс-рассылки. Руководство Группы полагает, что резервы, отраженные в прилагаемой консолидированной финансовой отчетности по состоянию на 30 июня 2022 года, достаточны для возмещения требований, связанных с повышением тарифов на услуги смс-рассылки.

Независимый Комплаенс Монитор – В марте 2019 года ПАО «МТС» подписала соглашение с Комиссией по ценным бумагам и биржам Соединенных Штатов Америки и Министерством юстиции Соединенных Штатов Америки в отношении раскрытого ранее расследования деятельности бывшего дочернего предприятия Группы в Узбекистане, согласилась с выпущенным Комиссией по ценным бумагам и биржам Соединенных Штатов Америки запретительным приказом (далее – «Приказ») и заключила соглашение об отсрочке преследования. В соответствии с условиями Приказа и соглашения об отсрочке преследования, Группа согласилась на введение независимого наблюдения за соблюдением их требований, и в сентябре 2019 года ввела независимое наблюдение в частности, для проверки, тестирования и совершенствования кодекса, политики и процедур МТС по борьбе с коррупцией.

По состоянию на 31 декабря 2021 года Группа не получала от Министерства юстиции Соединенных Штатов Америки, Комиссии по ценным бумагам и биржам Соединенных Штатов Америки, или независимого комплаенс монитора уведомления о каких-либо нарушениях условий Приказа или Соглашения. Тем не менее, с учетом ряда факторов, включая пандемию COVID-19, Группа пришла к соглашению с Министерством юстиции Соединенных Штатов Америки и Комиссией по ценным бумагам и биржам Соединенных Штатов Америки о продлении Соглашения и независимого комплаенс мониторинга на один год, чтобы (i) предоставить Группе достаточное время для внедрения необходимых улучшений в некоторые важные элементы программы деловой этики и антикоррупционного комплаенс, а (ii) независимому комплаенс монитору возможность завершить проверку мероприятий Группы, включая внедрение рекомендаций монитора и оценку устойчивости предпринимаемых мер. В связи с этим срок независимого комплаенс мониторинга продлится до сентября 2023 года.

АФК «СИСТЕМА» И ДОЧЕРНИЕ ПРЕДПРИЯТИЯ

ПРИМЕЧАНИЯ К СОКРАЩЕННОЙ ПРОМЕЖУТОЧНОЙ КОНСОЛИДИРОВАННОЙ ФИНАНСОВОЙ ОТЧЕТНОСТИ (НЕ АУДИРОВАНЫ) (в миллионах российских рублей, если не указано иное)

В ходе независимого комплаенс мониторинга были выявлены отдельные транзакции дочерней компании Группы в Армении, информация о которых была направлена Министерству юстиции Соединенных Штатов Америки и Комиссии по ценным бумагам и биржам Соединенных Штатов Америки. Министерство юстиции Соединенных Штатов Америки и Комиссия по ценным бумагам и биржам Соединенных Штатов Америки запросили дополнительную информацию об этих транзакциях и Группа сама начала их проверку. В настоящее время не представляется возможным определить сроки завершения проверки и ее результат.

В декабре 2020 года Группа получила запрос на предоставление информации об определенных операциях с поставщиком телекоммуникационного оборудования и ПО от Министерства юстиции Соединенных Штатов Америки. В настоящее время Группа взаимодействует с Комиссией по ценным бумагам и биржам Соединенных Штатов Америки и Министерством юстиции Соединенных Штатов Америки для предоставления информации по запросу.

Доначисление лицензионных платежей и платежей за спектр за 2002-2011 годы в Индии – SSTL в декабре 2019 года получил решение Верховного суда Индии по вопросу о доначислении лицензионных платежей и платежей за спектр за 2002-2011 годы в соответствии с утвержденным Верховным Судом Индии определением и трактовкой Годовой Совокупной Выручки (AGR). На основе указанного определения AGR компанией была рассчитана незначительная сумма к уплате, с учетом условий Схемы передачи операционного бизнеса в RCOM (находящегося в текущий момент в стадии банкротства), состоявшейся в 2017 году. Указанная сумма была уплачена в феврале 2020 года. Группа не ожидает существенного влияния данного вопроса на консолидированную финансовую отчетность Группы.

15. СОБЫТИЯ ПОСЛЕ ОТЧЕТНОЙ ДАТЫ

Приобретение Броневик – В июле 2022 года Группа приобрела 100% доли в ООО «Компания Броневик» и ООО «Броневик Онлайн» (вместе – «Броневик»), предоставляющих услуги в сфере системы бронирования отелей. Приобретение направлено на развитие услуг Группы в сфере путешествий и туризма. Цена приобретения в сумме 4 000 млн руб. была выплачена денежными средствами.

Приобретение Webinar – В июле 2022 года Группа приобрела 75,5% доли в ООО «Вебинар» и ООО «Вебинар Технологии» (вместе – «Webinar»), оказывающих услуги по предоставлению видеоконференцсвязи и корпоративных видеосервисов. Приобретение направлено на развитие услуг Группы в сфере B2B и разработку интегрированных с видеоконференцсвязью коммуникационных сервисов. Цена приобретения в сумме 2 095 млн руб. была выплачена денежными средствами.

Приобретение долей в капитале ООО «Кристалл Фиш» и ООО «Хангар» – В июле 2022 года АФК «Система» приобрела 75% долей в капитале ООО «Кристалл Фиш» и 10% долей в ООО «Хангар», специализирующихся на добыче и переработке красной рыбы, и планирует сформировать крупный рыбопромышленный холдинг на Камчатке.

На момент утверждения отчетности Группа находится в процессе оценки приобретенных активов и обязательств по приобретениям, перечисленным выше.

АФК «СИСТЕМА» И ДОЧЕРНИЕ ПРЕДПРИЯТИЯ

ПРИМЕЧАНИЯ К СОКРАЩЕННОЙ ПРОМЕЖУТОЧНОЙ КОНСОЛИДИРОВАННОЙ ФИНАНСОВОЙ ОТЧЕТНОСТИ (НЕ АУДИРОВАНЫ) *(в миллионах российских рублей, если не указано иное)*

Дивиденды – 12 августа 2022 года годовым общим собранием акционеров было принято решение не выплачивать дивиденды по итогам 2021 года.

Озон - 3 августа 2022 года на складе Озона в округе Истра Московской области вспыхнул пожар, распространившийся на площадь 55 000 квадратных метров. Озон продолжает оценивать влияние инцидента, которое включает ущерб товарам, объектам и оборудованию, а также различные сопутствующие убытки и обязательства. В настоящее время ведутся переговоры со страховыми компаниями о компенсации понесенного ущерба.