

1	2	3	4	5	6	7	8	9	10	11
	Итого по счету первого порядка 303		195604048010.91	2629934222579.09	10018053262015.69	3631739484984.78	2488959712714.07	983326617248.54	3482285329962.61	345058202643.08
304	Расчеты на организованном рынке ценных бумаг									
30402	Счета участников РЦ ОРЦБ		202601362.49	1087516497278.79	7036555719.70	1084553052998.49	1086947926001.38	7038537397.17	1093989463398.55	769190962.43
	Средства участников РЦ ОРЦБ для обеспечения расчетов по операциям на ОРЦБ									
30404	Средства участников РЦ ОРЦБ, депонируемые в расчетном центре для гарантированного обеспечения расчетов по операциям на секторах ОРЦБ		0	1046065390209.32	7031748984.26	1053097139193.58	1046065390209.32	7031748984.26	1053097139193.58	0
30406	Расчеты участников РЦ ОРЦБ по итогам операций на ОРЦБ		363924725.70	4969508539.56	0	4969508539.56	2744422931.43	0	2744422931.43	2589010333.83
30409			0	475100635871.53	0	475100635871.53	475100635871.53	0	475100635871.53	0
	Итого по счету первого порядка 304		566526088.19	2613652031899.20	14068304703.96	2627720336603.16	2610858375013.66	14070286381.43	2624928661395.09	3358201296.26
319	Депозиты и иные размещенные средства в Банке России									
31901	Депозиты, размещенные в Банке России до востребования		0	164635000000.00	0	164635000000.00	164635000000.00	0	164635000000.00	0
31902	на 1 день		0	220000000000.00	0	220000000000.00	220000000000.00	0	220000000000.00	0
31903	на срок от 2 до 7 дней		0	347895000000.00	0	347895000000.00	347895000000.00	0	347895000000.00	0
31904	на срок от 8 до 30 дней		54500000000.00	154720000000.00	0	154720000000.00	126170000000.00	0	126170000000.00	340000000000.00
	Итого по счету первого порядка 319		54500000000.00	689250000000.00	0	689250000000.00	660700000000.00	0	660700000000.00	340000000000.00
320	Кредиты, предоставленные кредитным организациям									
	кредит, предоставленный при недостатке средств на корреспондентском счете									
32001	("овердрафт")		0	80499183.57	0	80499183.57	80499183.57	0	80499183.57	0
32002	на 1 день		0	1244900000000.00	35931599541.00	1280831599541.00	1244900000000.00	35931599541.00	1280831599541.00	0
32003	на срок от 2 до 7 дней		0	845123000000.00	25772006808.00	870895006808.00	845123000000.00	25772006808.00	870895006808.00	0
32004	на срок от 8 до 30 дней		1610162225.00	130071000000.00	16566909640.00	1466370909640.00	120121000000.00	17315934325.00	137436934325.00	10811137540.00
32005	на срок от 31 до 90 дней		457993800.00	19458000000.00	4662258765.00	24120258765.00	19458000000.00	5120252565.00	24578252565.00	0
32006	на срок от 91 до 180 дней		162000000.00	10442000000.00	679678300.00	11121678300.00	6944000000.00	679678300.00	7623678300.00	3660000000.00
32007	на срок от 181 дня до 1 года		761069400.00	6320333333.00	483293000.00	6803626333.00	657000000.00	431623200.00	1088623200.00	6476072533.00
32008	на срок от 1 года до 3 лет		13165550000.00	24560000000.00	5742916500.00	30302916500.00	60000000.00	13793242100.00	13853242100.00	29615224400.00
	Итого по счету первого порядка 320		16156775425.00	2280954832516.57	89838662554.00	2370793495070.57	2237343499183.57	99044336839.00	2336387836022.57	50562434473.00
321	Кредиты, предоставленные банкам-нерезидентам									
	кредит, предоставленный при недостатке средств на корреспондентском счете									
32101	("овердрафт")		194761900.05	141416120.38	237035284.67	378451415.05	196859168.84	50204759.88	246083928.72	327149386.38
32102	на 1 день		0	218088687800.00	594081160910.00	812169848710.00	218088687800.00	594081160910.00	812169848710.00	0
32103	на срок от 2 до 7 дней		0	156413310000.00	184378469970.00	340791779970.00	156413310000.00	184378469970.00	340791779970.00	0

1	2	3	4	5	6	7	8	9	10	11
32104	на срок от 8 до 30 дней		5397875500.00	26235000000.00	27351695100.00	53586695100.00	26235000000.00	24612503300.00	50847505300.00	8137065300.00
32105	на срок от 31 до 90 дней		421297600.00	190000000.00	15704153060.00	15894153060.00	190000000.00	12198058660.00	12389058660.00	3927392000.00
32106	на срок от 91 до 180 дней		289642100.00	60000000.00	3696364330.00	3756364330.00	60000000.00	2550053730.00	2810053730.00	1435952700.00
32107	на срок от 181 дня до 1 года		946684700.00	295600000.00	9607836000.00	9903436000.00	37800000.00	3423849600.00	3461649600.00	7388471100.00
32108	на срок от 1 года до 3 лет		6200184117.00	0	11532614437.00	11532614437.00	0	7266502554.00	7266502554.00	10465296000.00
32109	на срок свыше 3 лет		11102478994.79	0	13075974424.82	13075974424.82	0	13825353619.61	13825353619.61	10353099600.00
	Итого по счету первого порядка 321		24552924911.84	401424013920.38	859665303526.49	1251089317446.87	401220656968.84	842386159103.49	124360816072.33	42035426286.38
322	Депозиты и иные размещенные средства в кредитных организациях									
32202	на 1 день		0	0	5997277061.33	5997277061.33	0	5997277061.33	5997277061.33	0
32203	на срок от 2 до 7 дней		0	11194841641.07	9613248194.47	20808089835.54	11194841641.07	9613248194.47	20808089835.54	0
32204	на срок от 8 до 30 дней		3656626075.35	3998388144.14	4128158701.07	8126546845.21	3656626075.35	4128158701.07	7784984776.42	3998388144.14
32206	на срок от 91 до 180 дней		0	0	2529260000.00	2529260000.00	0	74640000.00	74640000.00	2454620000.00
32207	на срок от 181 до 1 года		338754472.20	0	0	0	338754472.20	0	338754472.20	0
32208	на срок от 1 года до 3 лет		0	0	11417352000.00	11417352000.00	0	4053492000.00	4053492000.00	7363960000.00
	Итого по счету первого порядка 322		3995580547.55	151932229785.21	33685295956.87	48878525742.08	15190422188.62	23866815956.87	39057238145.49	13816868144.14
323	Депозиты и иные размещенные средства в банках-нерезидентах									
32301	до востребования		5506807.26	0	261253.96	261253.96	0	5768061.22	5768061.22	0
32302	на 1 день		0	0	634292767429.78	634292767429.78	0	634292767429.78	634292767429.78	0
32303	на срок от 2 до 7 дней		0	0	2182202442914.37	2182202442914.37	0	2172468793894.37	2172468793894.37	9713649020.00
32304	на срок от 8 до 30 дней		23790087280.00	0	117728921063.00	117728921063.00	0	93451383297.15	93451383297.15	48067625045.85
32305	на срок от 31 до 90 дней		9017762033.16	0	11699373598.89	11699373598.89	0	17035205632.05	17035205632.05	3681930000.00
32306	на срок от 91 до 180 дней		2777931050.00	0	20668420574.06	20668420574.06	0	23444351024.06	23444351024.06	0
32307	на срок от 181 до 1 года		1316555000.00	0	12578060400.40	12578060400.40	0	13353688524.40	13353688524.40	540926878.00
32308	на срок от 1 года до 3 лет		3132726823.84	0	7234082520.12	7234082520.12	0	2812907178.96	2812907178.96	7553902165.00
32309	на срок свыше 3 лет		0	0	18214703460.63	18214703460.63	0	1326824297.38	1326824297.38	16887879153.25
	Итого по счету первого порядка 323		40040568994.26	0	8713251943215.21	8713251943215.21	0	866684659939.37	866684659939.37	86445912270.10
324	Просроченная задолженность по предоставленным межбанковским кредитам, депозитам и иным размещенным средствам									
32401	по межбанковским кредитам, депозитам и иным размещенным средствам предоставленным ЮО		0	3395000000.00	0	3395000000.00	3395000000.00	0	3395000000.00	0
32402	по межбанковским кредитам, депозитам и иным размещенным средствам предоставленным банкам-нерезидентам		0	10918500000.00	8383103020.00	19301603020.00	10918500000.00	8383103020.00	19301603020.00	0
	Итого по счету первого порядка 324		0	14313500000.00	8383103020.00	22596603020.00	14313500000.00	8383103020.00	22596603020.00	0

1	2	3	4	5	6	7	8	9	10	11
325		Просроченные проценты по предоставленным межбанковским кредитам, депозитам и иным размещенным средствам								
32501		по межбанковским кредитам, депозитам и иным размещенным средствам, предоставленным КО	0	1394726.03	0	1394726.03	1394726.03	0	1394726.03	0
32502		по межбанковским кредитам, депозитам и иным размещенным средствам, предоставленным банкам-нерезидентам	0	13158237.69	1680597.96	14838835.65	13158237.69	1680597.96	14838835.65	0
		Итого по счету первого порядка 325	0	14552963.72	1680597.96	16233561.68	14552963.72	1680597.96	16233561.68	0
328		Предоставление поступления и выплаты по межбанковским операциям								
32802		Предоставление выплаты по операциям, связанным с привлечением денежных средств по межбанковским кредитам, депозитам и иным привлеченным средствам	2199545526.20	1559644543.30	15544918016.92	17104562560.22	1308078066.60	14211154654.23	15519232720.83	3784875365.59
		Итого по счету первого порядка 328	2199545526.20	1559644543.30	15544918016.92	17104562560.22	1308078066.60	14211154654.23	15519232720.83	3784875365.59
		Итого по разделу 3	379252730778.69	24889981160482.43	29918741645345.86	54908722805828.29	24774336016120.57	29826178345483.22	54600514361603.79	687461175003.19
442		Операции с клиентами								
		Кредиты, предоставленные финансовым органам субъектов Российской Федерации и органам местного самоуправления								
44204		на срок от 8 до 30 дней	0	1410000000.00	0	1410000000.00	1110000000.00	0	1110000000.00	300000000.00
44205		на срок от 31 до 90 дней	2615000000.00	10238600000.00	0	10238600000.00	9187600000.00	0	9187600000.00	3666000000.00
44206		на срок от 91 до 180 дней	1035900000.00	9719206200.00	0	9719206200.00	4969306200.00	0	4969306200.00	5785800000.00
44207		на срок от 181 дня до 1 года	22837899566.00	30913543423.00	0	30913543423.00	24262778239.00	0	24262778239.00	28288664750.00
44208		на срок от 1 года до 3 лет	5284408300.00	21207588400.00	0	21207588400.00	7473210020.00	0	7473210020.00	19018796880.00
44209		на срок свыше 3 лет	0	100000000.00	0	100000000.00	0	0	0	100000000.00
		Итого по счету первого порядка 442	31573207866.00	73588938023.00	0	73588938023.00	47002894459.00	0	47002894459.00	58159251430.00
444		Кредиты, предоставленные внебюджетным фондам субъектов Российской Федерации и органам местного самоуправления								
44407		на срок от 181 дня до 1 года	12400000.00	0	0	0	12400000.00	0	12400000.00	0
		Итого по счету первого порядка 444	12400000.00	0	0	0	12400000.00	0	12400000.00	0
446		Кредиты, предоставленные коммерческим организациям, находящимся в федеральной собственности								

1	2	3	4	5	6	7	8	9	10	11
	кредит, предоставленный при недостатке средств на расчетном (текущем) счете ("свердрафт")		217491160.76	1900105137.41	0	1900105137.41	2099708256.28	0	2099708256.28	17888041.89
	44603 на срок до 30 дней		50000000.00	440000000.00	232588850.00	672588850.00	490000000.00	232588850.00	722588850.00	0
	44604 на срок от 31 до 90 дней		781500000.00	2504381000.00	882788157.52	3397169157.52	3095881000.00	461928708.57	3557809708.57	620859448.95
	44605 на срок от 91 до 180 дней		380000000.00	1924416026.17	0	1924416026.17	1270437413.19	0	1270437413.19	1039978612.98
	44606 на срок от 181 дня до 1 года		3200942965.00	4653659295.91	7580088.97	4661239384.88	4996594186.54	90423063.97	5087117240.51	2775065109.37
	44607 на срок от 1 года до 3 лет		9271950496.72	1890719645.94	4450465984.26	637114630.20	1044997847.94	3288552497.86	4335450345.80	11309694781.12
	44608 на срок свыше 3 лет		3799021186.15	0	5554244115.17	5554244115.17	13289523.64	1881709179.86	1894998703.50	7458266597.82
	Итого по счету первого порядка 446		17706915808.63	13313280106.43	1116767195.92	24480947301.35	13010808227.59	5955302290.26	18968110517.85	2322175292.13
	Кредиты, предоставленные некоммерческим организациям, находящимся в федеральной собственности									
447	кредит, предоставленный при недостатке средств на расчетном (текущем) счете ("свердрафт")									
	44701		0	0	147916703.13	147916703.13	0	147916703.13	147916703.13	0
	Итого по счету первого порядка 447		0	0	147916703.13	147916703.13	0	147916703.13	147916703.13	0
	Кредиты, предоставленные коммерческим организациям, находящимся в государственной (кроме федеральной) собственности									
449	кредит, предоставленный при недостатке средств на расчетном (текущем) счете ("свердрафт")		170250207.47	4666008080.68	0	4666008080.68	4705923072.27	0	4705923072.27	130335215.88
	44904 на срок от 31 до 90 дней		50000000.00	257000000.00	0	257000000.00	157000000.00	0	157000000.00	150000000.00
	44905 на срок от 91 до 180 дней		0	182516172.35	0	182516172.35	68167147.35	0	68167147.35	114346025.00
	44906 на срок от 181 дня до 1 года		272171576.43	1690494174.87	0	1690494174.87	514572556.82	0	514572556.82	1448093154.48
	44907 на срок от 1 года до 3 лет		1040618000.00	817269110.29	0	817269110.29	613908000.00	0	613908000.00	1243979110.29
	44908 на срок свыше 3 лет		1300000000.00	1300000000.00	0	1300000000.00	0	0	0	2600000000.00
	Итого по счету первого порядка 449		1618039783.90	7511987538.19	0	7511987538.19	5918270776.44	0	5918270776.44	3211756545.65
	Кредиты, предоставленные некоммерческим организациям, находящимся в государственной (кроме федеральной) собственности									
450	на срок от 181 дня до 1 года		4000000000.00	0	0	0	4000000000.00	0	4000000000.00	0
	Итого по счету первого порядка 450		4000000000.00	0	0	0	4000000000.00	0	4000000000.00	0
	Кредиты, предоставленные негосударственным финансовым организациям									
451	кредит, предоставленный при недостатке средств на расчетном (текущем) счете ("свердрафт")		49220654.82	953001044.35	0	953001044.35	1002221699.17	0	1002221699.17	0

1	2	3	4	5	6	7	8	9	10	11
	45103	на срок до 30 дней	0	19306080008.00	0	19306080008.00	18708060008.00	0	18708060008.00	598020000.00
	45104	на срок от 31 до 90 дней	0	2901017.00	0	2901017.00	2542017.00	0	2542017.00	359000.00
	45105	на срок от 91 до 180 дней	0	6135424.00	0	6135424.00	3382066.00	0	3382066.00	2753358.00
	45106	на срок от 181 дня до 1 года	0	522139048.00	0	522139048.00	125000.00	0	125000.00	522014048.00
	45107	на срок от 1 года до 3 лет	1203427071.30	413168854.00	807548347.07	1220717201.07	384225581.07	808129325.81	1192355908.88	1231788365.49
	45108	на срок свыше 3 лет	205382580.00	148450000.00	1621528975.50	1769978975.50	5208772.00	341743724.50	346952496.50	1628409059.00
	Итого по счету первого порядка 451		1458030306.12	21351875395.35	2429077322.57	23780952717.92	20105766143.24	1148873950.31	21255639193.85	3983343830.49
452	Кредиты, предоставленные негосударственным коммерческим организациям									
	кредит, предоставленный при недостатке средств на расчетном (текущем) счете ("овердрафт")									
	45201	на срок до 30 дней	16165751079.95	337372321428.07	1861242893.93	339233564322.00	338671196188.96	1965858467.52	340637054636.46	14762260765.47
	45203	на срок от 31 до 90 дней	481246100.10	135001622634.53	40068727416.55	175070350051.08	135240825434.63	40141721928.25	175382547362.88	169048788.30
	45204	на срок от 91 до 180 дней	7934637953.80	113570688171.09	34776095514.33	148346783685.42	104197083050.52	30598628410.49	134795711461.01	21485910178.21
	45205	на срок от 181 дня до 1 года	23810696525.94	8989889696.13	22351166951.25	112211056647.38	51025040897.12	14686723596.26	65711764793.38	7030988379.94
	45206	на срок от 1 года до 3 лет	54993980837.15	76140433005.78	93234289002.09	169374702007.87	54681502644.57	7555396280.69	130235406625.26	94133273219.76
	45207	на срок от 3 лет и выше	62558106398.99	78855564513.13	87264045747.33	166119610260.46	37694328484.28	41351628559.36	79045957043.64	149631759615.81
	45208	на срок свыше 3 лет	90485105176.02	45361965237.43	92006845027.42	137968810264.85	2160518081.74	40071882993.37	42232401075.11	186221514365.76
	Итого по счету первого порядка 452		256429724071.95	876162484686.16	372162392552.90	1248334877239.06	723670494781.82	244370351235.94	968040845997.76	536713755313.25
453	Кредиты, предоставленные негосударственным некоммерческим организациям									
	кредит, предоставленный при недостатке средств на расчетном (текущем) счете ("овердрафт")									
	45301	на срок до 30 дней	12269474.14	174310895.02	0	174310895.02	184585269.62	0	184585269.62	1995099.54
	45303	на срок от 31 до 90 дней	0	62490000.00	0	62490000.00	54240000.00	0	54240000.00	8250000.00
	45304	на срок от 91 до 180 дней	100000.00	15333799.72	0	15333799.72	10833799.72	0	10833799.72	5500000.00
	45305	на срок от 181 дня до 1 года	1470000.00	1500000.00	0	1500000.00	1470000.00	0	1470000.00	1500000.00
	45306	на срок от 1 года до 3 лет	160940000.00	307668800.00	0	307668800.00	245406800.00	0	245406800.00	223200000.00
	45307	на срок от 3 лет и выше	118022748.97	9099999.90	3711.05	9103710.95	124099999.80	26461.12	124126460.92	3000000.00
	45308	на срок свыше 3 лет	94428258.16	0	0	0	37771303.24	0	37771303.24	56656954.92
	Итого по счету первого порядка 453		388130482.27	570401494.64	3711.05	570405205.69	658407172.38	26461.12	658433633.50	300102054.46
454	Кредиты, предоставленные физическим лицам - индивидуальным предпринимателям									
	кредит, предоставленный при недостатке средств на расчетном (текущем) счете ("овердрафт")									
	45401	на срок до 30 дней	754934557.79	9906959415.82	0	9906959415.82	10121461614.83	0	10121461614.83	540432358.78
	45403	на срок от 31 до 90 дней	0	13188000.00	0	13188000.00	13188000.00	0	13188000.00	0
	45404	на срок от 91 до 180 дней	126589999.54	643421818.60	0	643421818.60	581143818.14	0	581143818.14	188868000.00
	45405	на срок от 181 дня до 1 года	298559713.81	783133265.97	0	783133265.97	762229777.75	0	762229777.75	319463202.03
	45406	на срок от 1 года до 3 лет	221229892.05	676144487.77	180192.73	676324680.50	323713840.96	2286680.73	323713840.96	571554050.96

1	2	3	4	5	6	7	8	9	10	11
45407	на срок от 1 года до 3 лет		428119600.30	1248654033.73	12003550.00	1261557583.73	431696579.04	630450.00	432327029.04	1257350214.99
	Итого по счету первого порядка 454		1829433823.49	13271501021.89	13083742.73	13284584764.62	1223433630.72	2917130.73	12236350761.45	2877667828.66
455	Кредиты, предоставленные физическим лицам									
45504	на срок от 91 до 180 дней		22332.00	125000.00	0	125000.00	147332.00	0	147332.00	0
45505	на срок от 181 дня до 1 года		80327732.74	11109100.00	72379068.50	83488168.50	23533522.27	863194266.99	886727789.28	33111.98
45506	на срок от 1 года до 3 лет		665394228.41	112284615.90	844759018.47	957023634.37	651219955.99	962010998.47	1613230954.48	9186908.32
45507	на срок свыше 3 лет		1561925746.46	988553368.07	101173248.90	200028604.97	1231756802.97	388328247.34	1621083050.31	140871301.12
45509	кредит, предоставленный при недостатке средств на депозитном счете ("овердрафт")		13213064.95	119785827.29	43134931.17	162920758.46	128721684.84	43406534.40	172128219.24	4005604.17
	Итого по счету первого порядка 455		3043828104.56	342139901.26	1061446265.04	1403586166.30	2035379298.07	2257938047.20	4293317345.27	154096925.59
456	Кредиты, предоставленные юридическим лицам - резидентам									
45603	на срок от 91 до 180 дней		15798660000.00	0	2938900000.00	2938800000.00	0	16092540000.00	16092540000.00	0
45604	на срок от 181 дня до 1 года		15374735234.36	231531431.93	2508012779.42	2739544211.35	0	18115333477.96	18115333477.96	1998945967.75
45605	на срок от 1 года до 3 лет		11915086061.00	1500310385.82	81541892872.00	83042203257.82	0	32336940933.00	32336940933.00	62820348385.82
45606	на срок свыше 3 лет		6038469314.15	0	77666439204.25	77666439204.25	0	4490494756.25	4490494756.25	79212413762.15
45608	кредит, предоставленный при недостатке средств на расчетном (текущем) счете ("овердрафт")		0	3946.52	77745.95	81692.47	3946.52	77745.95	81692.47	0
	Итого по счету первого порядка 456		49124950609.51	1731845764.27	162010302601.62	163742148365.89	3946.52	69035386913.16	69035386913.16	143831708115.72
457	Кредиты, предоставленные физическим лицам - нерезидентам									
45705	на срок от 1 года до 3 лет		38000.00	0	0	0	38000.00	0	38000.00	0
45706	на срок свыше 3 лет		4193485.24	0	465378.44	465378.44	1165408.74	1038334.94	2204243.68	2454620.00
45708	кредит, предоставленный при недостатке средств на депозитном счете ("овердрафт")		760.65	45362.12	237992.52	283354.64	45367.43	238694.11	284081.54	53.75
	Итого по счету первого порядка 457		4232245.89	45362.12	703370.96	748733.08	1248776.17	1277529.05	2526305.22	2454673.75
458	Просроченная задолженность по предоставленным кредитам и прочим размещенным средствам									
45802	Финансовым органам субъектов Российской Федерации и органов местного самоуправления		0	5320000.00	0	5320000.00	5320000.00	0	5320000.00	0
45806	Коммерческим организациям, находящимся в федеральной собственности		250449649.33	1305598925.72	0	1305598925.72	1305598925.72	0	1305598925.72	250449649.33
45808	Финансовым организациям, находящимся в государственной (кроме федеральной) собственности		0	3472556.82	0	3472556.82	3472556.82	0	3472556.82	0
45809	Коммерческим организациям, находящимся в государственной (кроме федеральной) собственности		25000000.00	3472556.82	0	3472556.82	3472556.82	0	3472556.82	25000000.00

1	2	3	4	5	6	7	8	9	10	11
	45811	Негосударственным финансовым организациям	0	393377357.50	0	393377357.50	393377357.50	0	393377357.50	0
	45812	Негосударственным коммерческим организациям	10701385513.27	5327453555.66	12865195440.12	18192648995.78	5767533453.28	10928598586.13	16694132039.42	12199902469.83
	45813	Негосударственным некоммерческим организациям	0	10720603.25	0	10720603.25	10720603.25	0	10720603.25	0
	45814	Физическим лицам - индивидуальным предпринимателям	18243284.85	26156933.68	0	26156933.68	23908868.54	0	23908868.54	18491349.99
	45815	Гражданам	36985381.02	29934887.87	4880511.47	34615399.34	25893028.99	8136842.61	34005689.60	37595110.76
	45816	Юридическим лицам - резидентам	2250139.15	0	5811012.02	5811012.02	0	5072891.28	5072891.28	2988259.89
	45817	Физическим лицам - нерезидентам	74509.58	18845.90	44716.15	63562.05	19517.82	26968.39	46386.21	91685.42
	Итого по счету первого порядка 458		11032388477.20	7105526223.22	12875731679.76	19981257902.98	7639292866.75	10939834988.41	18479127855.16	12534518525.02
459	Прочие проценты по предоставленным кредитам и прочим размещенным средствам									
	45902	Финансовым органам субъектов Российской Федерации и органов местного самоуправления	0	81262278.89	0	81262278.89	81262278.89	0	81262278.89	0
	45906	Коммерческим организациям, находящимся в федеральной собственности	376300298.02	20821936.66	0	20821936.66	577122234.68	0	577122234.68	0
	45909	Коммерческим организациям, находящимся в государственной (кроме федеральной) собственности	0	15012996.98	0	15012996.98	15012996.98	0	15012996.98	0
	45911	Негосударственным финансовым организациям	0	416438.36	0	416438.36	416438.36	0	416438.36	0
	45912	Негосударственным коммерческим организациям	640070.17	107297996.37	85597590.33	192895586.70	107885143.78	85597590.33	193482734.11	52922.76
	45914	Физическим лицам - индивидуальным предпринимателям	0	116173.67	0	116173.67	116173.67	0	116173.67	0
	45915	Гражданам	0	2327338.80	20628.70	2527967.50	2327338.80	200328.70	2527967.50	0
	45916	Юридическим лицам - нерезидентам	0	3168885.09	160530246.86	163599131.95	3168885.09	160530246.86	163599131.95	0
	Итого по счету первого порядка 459		376940368.19	410424044.82	246328465.89	656752510.71	787311490.25	246328465.89	1033639956.14	52922.76
471	Средства, предоставленные негосударственным коммерческим организациям									
	47101	до востребования	4526622.00	4000000.00	79914.00	4079814.00	0	606536.00	606536.00	8000000.00
	47102	на срок до 30 дней	0	1047784186.00	0	1047784186.00	1047784186.00	0	1047784186.00	0
	Итого по счету первого порядка 471		4526622.00	1051784186.00	79914.00	1051864100.00	1047784186.00	606536.00	1048390722.00	8000000.00
474	Расчеты по отдельным операциям									
	47404	Расчеты с валютными и фондовыми биржами	555692015.52	1838056003580.02	562898208815.10	2400954212395.12	1838056088199.70	562934531530.10	2400990599729.80	519304680.84
	47406	Расчеты с клиентами по покупке и продаже иностранной валюты	0	698079.66	0	698079.66	698079.66	0	698079.66	0

1	2	3	4	5	6	7	8	9	10	11
	Расчеты по конверсионным операциям и срочным сделкам									
47408	Требования по платежам за приобретенные и реализуемые памятные монеты	5355797751.45	13430252843793.39	12453723089455.77	25883976033249.16	13429081821917.39	12458326396530.45	25887408218447.84		1923612552.77
47415	Суммы, списанные с корреспондентских счетов, до вынесения	70147391.76	66222053.02	0	66222053.02	97787424.81	0	97787424.81		38562019.99
47417	Требования по прочим операциям	84262.13	318325553.88	83746852.79	402072408.47	318325803.88	83831064.92	402156668.60		0
47423	Требования по получению процентов	2236620642.74	1910414256805.24	79353468469.79	1989807725335.03	1910540140556.45	79895278655.61	1990435419212.06		1608926765.71
47427	Требования по получению процентов	2215026958.07	18253087843.20	24252407825.28	42515495668.49	17374406972.20	22510157088.34	39884564060.54		4845955566.02
	Итого по счету первого порядка 474	10433369021.69	17197371537768.21	13120350921418.74	30317722459186.95	17195469248763.89	13123760194869.42	30319219443623.31		8936384595.33
475	Предстоящие поступления и выплаты по операциям с клиентами									
47502	Предстоящие выплаты по операциям, связанным с привлечением денежных средств от клиентов	3190081373.48	15145289296.95	4920469416.76	20065758713.71	14318584727.66	4838331060.70	19156915788.36		4098024298.83
	Итого по счету первого порядка 475	3190081373.48	15145289296.95	4920469416.76	20065758713.71	14318584727.66	4838331060.70	19156915788.36		4098024298.83
478	Вложения в приобретенные права требования									
47801	Права требования по договорам на предоставление(размещение) денежных средств, исполнение обязательств по которым обеспечивается ипотекой	7128724.11	751.19	571129.80	571880.99	60804.12	6853176.78	6913980.90		786624.20
47802	Права требования по договорам на предоставление(размещение) денежных средств	10046451530.38	0	2088596832.61	2088596832.61	0	2497817372.56	2497817372.56		9647230790.43
	Итого по счету первого порядка 478	10053580254.49	751.19	2099167762.41	2099168513.60	60804.12	2504670549.34	2504731353.46		9648017414.63
479	Активы переданные в доверительное управление									
47901	Активы переданные в доверительное управление	0	0	2520554445.70	2520554445.70	0	114805418.11	114805418.11		2405749027.59
	Итого по счету первого порядка 479	0	0	2520554445.70	2520554445.70	0	114805418.11	114805418.11		2405749027.59
	Итого по разделу 4	398679779219.37	18228925061562.70	13682005946569.18	31920934908131.88	18044211390020.42	13465315761248.77	31509527151269.39		810087536031.86
501	Операции с ценными бумагами									
50104	Долговые обязательства, приобретенные для перепродажи и по договорам займа	17638602817.97	301597762171.09	800382345.22	3023981444516.31	300511559388.50	730159008.25	301241718396.75		18795228937.53
50105	Долговые обязательства субъектов РФ и органов местного самоуправления	13089107918.28	15816473551.71	0	15816473551.71	16362711766.66	0	16362711766.66		12542869703.31
50106	Долговые обязательства кредитных организаций	1900377749.40	18222540599.90	0	18222540599.90	1796519482.50	0	1796519482.50		18326399168.80
50107	Прочие долговые обязательства	21281805205.08	36805261100.00	0	36805261100.00	33162384835.26	0	33162384835.26		24924681469.82
50109	Долговые обязательства банков-нерезидентов	737513198.10	42175113.60	0	42175113.60	222798982.70	0	222798982.70		556869329.00

1	2	3	4	5	6	7	8	9	10	11
50112	Переоценка ценных бумаг-отрицательные разницы		0	4596645963.00	0	4596645963.00	4596645963.00	0	4596645963.00	0
50113	По договорам с обратной продажей	2978953266.44	2401772395295.76	1235569340.89	241407964636.65	23959561671.24	1691434658.59	24128696329.83	3099921573.26	0
50115	По договорам займа	0	0	8533206793.90	8533206793.90	0	8533206793.90	8533206793.90	0	0
50116	Долговые обязательства Банка России	0	20132240051.55	0	20132240051.55	20132240051.55	0	20132240051.55	0	0
	Итого по счету первого порядка 501	5762560155.25	637385494146.61	10569158480.01	647954652626.62	616380422141.41	10954800460.74	627335222602.15	78245590179.72	
502	Накопленные долговые обязательства									
50205	Долговые обязательства РФ	4308232130.66	11006565094.59	48477229409.37	59483794503.96	11006565094.59	51560394794.67	62566959889.26	1225066745.36	0
50206	Долговые обязательства субъектов РФ и органов местного самоуправления	0	4957446001.50	0	4957446001.50	4957446001.50	0	4957446001.50	0	0
50207	Долговые обязательства кредитных организаций	0	35720424070.00	0	35720424070.00	17920424070.00	0	17920424070.00	17800000000.00	0
50208	Прочие долговые обязательства	1830892250.00	12885095222.74	0	12885095222.74	13715896133.94	0	13715896133.94	800091338.80	0
50209	Долговые обязательства иностранных государств	302507655.30	0	25968880841.09	25968880841.09	0	26271388496.39	26271388496.39	0	0
50210	Долговые обязательства банков-нерезидентов	9700803576.31	995451100.00	8903839842.09	9896291042.09	175000000.00	8404618672.79	8579818672.79	11017475945.61	0
50211	Прочие долговые обязательства нерезидентов	3527482518.38	10725128754.38	6624045018.83	17349171773.21	5355809000.00	5766130745.70	11121938745.70	9754715545.89	0
	Итого по счету первого порядка 502	19469918130.65	76290108243.21	89970995211.38	166261103454.59	53131139300.03	92002632709.55	145133672009.58	40597348575.66	
503	Котируемые долговые обязательства, приобретенные для инвестирования									
50305	Долговые обязательства РФ	4259095127.24	19458671143.84	0	19458671143.84	15807925339.93	0	15807925339.93	7909840931.15	0
50310	Долговые обязательства банков-нерезидентов	0	175000000.00	0	175000000.00	0	0	0	175000000.00	0
50313	Долговые обязательства Банка России	0	66239467671.99	0	66239467671.99	66239467671.99	0	66239467671.99	0	0
	Итого по счету первого порядка 503	4259095127.24	85873138815.83	0	85873138815.83	82047393011.92	0	82047393011.92	8084840931.15	
504	Накопленный процентный (купонный) доход по процентным (купонным) долговым обязательствам									
50406	Уплаченный при приобретении	163663649.55	10220445721.48	843432809.73	11063878531.21	10169212621.05	815391759.67	1094604380.72	242937800.04	0
	Итого по счету первого порядка 504	163663649.55	10220445721.48	843432809.73	11063878531.21	10169212621.05	815391759.67	1094604380.72	242937800.04	
506	Акции, приобретенные для перепродажи и по договорам займа									
50605	Акции кредитных организаций	699447514.14	18083303603.95	0	18083303603.95	17736951118.09	0	17736951118.09	1045800000.00	0
50606	Прочие акции	2104155391.97	200757450602.66	0	200757450602.66	177925167047.27	0	177925167047.27	24936438947.36	0
50610	Переоценка ценных бумаг-отрицательные разницы	0	21232565855.79	0	21232565855.79	21232565855.79	0	21232565855.79	0	0
50611	По договорам с обратной продажей	14571625782.66	680422270356.14	0	680422270356.14	679187838489.37	0	679187838489.37	15806057649.43	0
50613	По договорам займа	0	9031069811.80	0	9031069811.80	9017577564.30	0	9017577564.30	613492247.50	0
	Итого по счету первого порядка 506	17375228688.77	930126660230.34	0	930126660230.34	905100100074.82	0	905100100074.82	4240178884.29	

1	2	3	4	5	6	7	8	9	10	11
507	Некотируемые акции									
50705	Акции кредитных организаций		89213120.00	1846586930.91	0	1846586930.91	1845585867.40	0	1845585867.40	90214183.51
50706	Прочие акции		9840185373.84	98038794343.03	0	98038794343.03	80927742043.30	0	80927742043.30	26951237673.57
50707	Акции банков-нерезидентов		44069570.00	0	7656442015.86	7659442015.86	0	6263974574.15	6263974574.15	1439536011.71
50708	Прочие акции нерезидентов		1382895815.13	0	144781269954.19	144781269954.19	0	136541310651.81	136541310651.81	9622855117.51
	Итого по счету первого порядка 507		11366362878.97	99885381273.94	152440711970.05	252326093243.99	82773327910.70	142805285225.96	225578613136.66	38103842866.30
508	Котируемые акции, приобретенные для инвестирования									
50806	Прочие акции		1454072522.84	444663222.20	0	444663222.20	1898735745.04	0	1898735745.04	0
	Итого по счету первого порядка 508		1454072522.84	444663222.20	0	444663222.20	1898735745.04	0	1898735745.04	0
509	Прочие счета по операциям с приобретенными ценными бумагами									
50905	Затраты, связанные с приобретением и реализацией ценных бумаг		159909445.45	138741371.02	0	138741371.02	94284542.26	0	94284542.26	204366274.21
	Итого по счету первого порядка 509		159909445.45	138741371.02	0	138741371.02	94284542.26	0	94284542.26	204366274.21
514	Векселя кредитных организаций									
51401	до востребования		15179164.00	1337969302.46	12764024.00	1350723326.46	1353138466.46	0	1353138466.46	12764024.00
51402	со сроком погашения до 30 дней		0	455913828.00	0	455913828.00	455913828.00	0	455913828.00	0
51403	со сроком погашения от 31 до 90 дней		1700977124.90	18465333276.08	0	18465333276.08	18541310400.98	0	18541310400.98	1625000000.00
51404	со сроком погашения от 91 до 180 дней		318443338.50	3359845865.75	0	3359845865.75	3001557984.25	0	3001557984.25	676731220.00
51405	со сроком погашения от 181 дня до 1 года		4250896849.96	6642284070.00	0	6642284070.00	9168710509.96	0	9168710509.96	1724470410.00
51406	со сроком погашения свыше 1 года до 3 лет		1246875283.00	22161818991.93	0	22161818991.93	17446400886.25	0	17446400886.25	5962396388.68
51407	со сроком погашения свыше 3 лет		121433312.00	91074984.00	76584144.00	167659128.00	212508296.00	0	212508296.00	76584144.00
	Итого по счету первого порядка 514		7653908072.36	52514230318.22	89348168.00	52603578486.22	50179540371.90	0	50179540371.90	10077946186.68
515	Прочие векселя									
51501	до востребования		0	4887431893.94	12764024.00	4900195917.94	4887431893.94	12764024.00	4900195917.94	0
51502	со сроком погашения до 30 дней		39776600.00	109311777.92	0	109311777.92	149088377.92	0	149088377.92	0
51503	со сроком погашения от 31 до 90 дней		4638521069.65	43701534809.34	0	43701534809.34	45173036349.92	0	45173036349.92	3167019529.07
51504	со сроком погашения от 91 до 180 дней		391167290.70	1917042318.70	0	1917042318.70	1943738259.05	0	1943738259.05	364471350.35
51505	со сроком погашения от 181 дня до 1 года		1327361167.42	1347156865.08	0	1347156865.08	1789540247.42	0	1789540247.42	884977785.08
51506	со сроком погашения свыше 1 года до 3 лет		1246120113.15	21611929.96	0	21611929.96	369197360.00	0	369197360.00	898534683.11
51507	со сроком погашения свыше 3 лет		10313085.00	627590338.88	76584144.00	70417482.88	0	76584144.00	76584144.00	637903423.88
	Итого по счету первого порядка 515		7653259325.92	52611679933.82	89348168.00	52701028101.82	54312032488.25	89348168.00	54401380656.25	5952906771.49
525	Прочие счета по операциям с выпущенными ценными бумагами									
52502	Предстоящие выплаты по процентам, купонам и дисконтам по выпущенным ценным бумагам		2548052798.99	9387201173.97	22524682.20	9408725856.17	5864090317.08	98893718.65	596284035.73	5904794619.43

1	2	3	4	5	6	7	8	9	10	11
	Итого по счету первого порядка 604		17306376384.12	5502660525.93	0		3491451640.95	0	3491451640.95	19317585269.10
607	Вложения в сооружение(строительство), создание (изготовление) и приобретение основных средств и нематериальных активов									
	Вложения в									
	сооружение(строительство), создание(изготовление) и приобретение основных средств и нематериальных активов									
60701	нематериальных активов		1406120881.38	3465725048.38	0		3504817865.00	0	3504817865.00	1367028084.76
60702	Оборудование к установке		31145995.91	45001643.26	0		68385591.94	0	68385591.94	7762047.23
	Итого по счету первого порядка 607		1437266877.29	3510726691.64	0		3573203456.94	0	3573203456.94	1374790111.99
609	Нематериальные активы									
60901	Нематериальные активы		34559245.43	22838800.34	0		2500.00	0	2500.00	57395545.77
	Итого по счету первого порядка 609		34559245.43	22838800.34	0		2500.00	0	2500.00	57395545.77
610	Материальные запасы									
	Запасные части		13899243.00	26659170.90	0		21658324.03	0	21658324.03	18900089.87
61008	Материалы		51661225.46	446916635.14	0		424252485.24	0	424252485.24	74325375.36
61009	Инвентарь и принадлежности		152045105.27	278334477.56	0		315157100.76	0	315157100.76	115222482.07
61010	Издания		6251515.27	20000397.60	0		12233302.24	0	12233302.24	14018610.83
61011	Внеоборотные запасы		2700000.00	20917152.00	0		20917152.00	0	20917152.00	2700000.00
	Итого по счету первого порядка 610		226557089.00	792827833.20	0		794218364.27	0	794218364.27	225166557.93
612	Выбытие и реализация									
61202	Выбытие (реализация) имущества		0	9533981456.29	10985155614.32		9533981456.29	10985155614.32	20519137070.61	0
61204	Выбытие (реализация) ценных бумаг		0	22483201451.90	0		22483201451.90	0	22483201451.90	0
61208	Выбытие(реализация) и погашение приобретенных прав требования		0	0	15886666.46		0	15886666.46	15886666.46	0
	Итого по счету первого порядка 612		0	32017182908.19	11144042280.78		32017182908.19	11144042280.78	43161225188.97	0
614	Расходы будущих периодов									
	Расходы будущих периодов по другим операциям		550667319.62	1283900815.03	7597880.91		1083422132.84	5669659.99	1089091792.83	763074222.73
61403	Переоценка средств в иностранной валюте - отрицательные разницы		0	227373280089.87	0		227373280089.87	0	227373280089.87	0
61408	Переоценка драгоценных металлов - отрицательные разницы		0	3017726537.41	0		3017726537.41	0	3017726537.41	0
	Итого по счету первого порядка 614		550667319.62	231684907442.31	7597880.91		231474428760.12	5669659.99	231480098420.11	763074222.73
	Итого по разделу 6		82345523445.62	409327945322.73	54905495082.49		371407220149.82	3638001171.48	407787231321.30	138701732529.54
702	Результаты деятельности									
	РАСХОДЫ									

20

1	2	3	4	5	6	7	8	9	10	11
	70201	Проценты, уплаченные за привлеченные кредиты	0	14087701710.41	0	14087701710.41	14087701710.41	0	14087701710.41	0
	70202	Проценты, уплаченные юридическим лицам по привлеченным средствам	0	14922449349.25	0	14922449349.25	14922449349.25	0	14922449349.25	0
	70203	Проценты, уплаченные физическим лицам	0	3540820179.54	0	3540820179.54	3540820179.54	0	3540820179.54	0
	70204	Расходы по операциям с ценными бумагами	0	38105387402.60	0	38105387402.60	38105387402.60	0	38105387402.60	0
		Расходы по операциям с иностранной валютой, чеками (в т.ч. дорожными чеками), номинальная стоимость которых указана в иностранной валюте	0	225712784822.95	0	225712784822.95	225712784822.95	0	225712784822.95	0
	70205	Расходы на содержание аппарата	0	8270651719.90	0	8270651719.90	8270651719.90	0	8270651719.90	0
	70208	Штрафы, пени, неустойки уплаченные	0	3544261.06	0	3544261.06	3544261.06	0	3544261.06	0
	70209	Другие расходы	0	44929906021.88	0	44929906021.88	44929906021.88	0	44929906021.88	0
		Итого по счету первого порядка 702	0	349573245467.59	0	349573245467.59	349573245467.59	0	349573245467.59	0
704		Убытки								
	70401	Убытки отчетного года	0	8620683366.15	0	8620683366.15	8620683366.15	0	8620683366.15	0
		Итого по счету первого порядка 704	0	8620683366.15	0	8620683366.15	8620683366.15	0	8620683366.15	0
705		Использование прибыли								
	70501	Использование прибыли отчетного года	0	8140362771.00	0	8140362771.00	764655178.00	0	764655178.00	7375707593.00
	70502	Использование прибыли предшествующих лет	7540082990.00	17175724320.59	0	17175724320.59	24715807310.59	0	24715807310.59	0
		Итого по счету первого порядка 705	7540082990.00	25316087091.59	0	25316087091.59	25480462488.59	0	25480462488.59	7375707593.00
		Итого по разделу 7	7540082990.00	383510015925.33	0	383510015925.33	383574391322.33	0	383574391322.33	7375707593.00
		ИТОГО ПО АКТИВУ	1088053562375.81	44142790333124.77	46928633124003.61	91071423456128.38	46398731076668.05	43799282459184.31	90198013535852.36	1881463482851.83
		П А С С И В								
		Капитал и фонды								
102		Уставный капитал кредитных организаций								
		Уставный капитал кредитных организаций, созданных в форме акционерного общества, сформированный за счет обыкновенных акций, принадлежащих Российской Федерации	52090917000.00	52090917000.00	0	52090917000.00	0	0	0	0
10201		Уставный капитал кредитных организаций, созданных в форме акционерного общества, сформированный за счет обыкновенных акций, принадлежащих государственному банку	205000.00	205000.00	0	205000.00	0	0	0	0
10203		Уставный капитал кредитных организаций, созданных в форме акционерного общества, сформированный за счет обыкновенных акций, принадлежащих государственному банку	205000.00	205000.00	0	205000.00	0	0	0	0

1	2	3	4	5	6	7	8	9	10	11
	Уставный капитал кредитных организаций, созданных в форме акционерного общества, сформированный за счет обыкновенных акций, принадлежащих негосударственным организациям		19705000.00	19705000.00	0	19705000.00	0	0	0	0
10204										
	Уставный капитал кредитных организаций, созданных в форме акционерного общества, сформированный за счет обыкновенных акций, принадлежащих физическим лицам		297000.00	297000.00	0	297000.00	0	0	0	0
10205										
	Уставный капитал кредитных организаций, созданных в форме акционерного общества		0	77425299385.99	0	77425299385.99	144666684476.18	0	144666684476.18	67241385090.19
10207										
	Итого по счету первого порядка 102		52111124000.00	129536423385.99	0	129536423385.99	144666684476.18	0	144666684476.18	67241385090.19
106	Добавочный капитал									
	Прирост стоимости имущества при переоценке		7480834635.28	1611163925.79	0	1611163925.79	1611163925.79	0	1611163925.79	7480834635.28
10601										
10602	Эмиссионный доход		27731087880.00	0	0	0	191439425117.12	0	191439425117.12	219170512997.12
	Итого по счету первого порядка 106		35211922515.28	1611163925.79	0	1611163925.79	193050589042.91	0	193050589042.91	226651347632.40
107	Фонды									
	Резервный фонд		2358832401.14	0	0	0	858786216.04	0	858786216.04	3217618617.18
10701										
10702	Фонды специального назначения		660831849.62	1479799271.39	0	1479799271.39	1191134011.36	0	1191134011.36	372166589.99
10703	Фонды накопления		2788577239.07	18101966.45	0	18101966.45	18101966.45	0	18101966.45	2788577239.07
10704	Другие фонды		30475995576.76	2299569170.88	0	2299569170.88	14177173091.43	0	14177173091.43	42353559497.31
	Итого по счету первого порядка 107		36284237066.59	3797470408.72	0	3797470408.72	16245195285.28	0	16245195285.28	48731961943.15
	Итого по разделу 1		123607283581.87	134945057720.50	0	134945057720.50	353962468804.37	0	353962468804.37	342624694665.74
	Денежные средства и драгоценные металлы									
203	Драгоценные металлы									
	Счета клиентов (кроме кредитных организаций) в драгоценных металлах		49195610.15	0	5005427683.74	5005427683.74	0	4977863620.42	4977863620.42	21631546.83
20309										
	Депозитные счета банков-нерезидентов в драгоценных металлах		0	0	407263745.52	407263745.52	0	2131513531.46	2131513531.46	1724249785.94
20314										
	Итого по счету первого порядка 203		49195610.15	0	5412691429.26	5412691429.26	0	7109377151.88	7109377151.88	1745881332.77
	Итого по разделу 2		49195610.15	0	5412691429.26	5412691429.26	0	7109377151.88	7109377151.88	1745881332.77
	Межбанковские операции									
301	Корреспондентские счета									
	Корреспондентские счета кредитных организаций-корреспондентов		6032598308.60	1451356005059.80	670328030561.44	2121684035621.24	1486567339218.51	671862750925.80	2158430090144.31	42778652831.67
30109										
	Корреспондентские счета банков-нерезидентов		0	0	104526629826.24	104526629826.24	0	106092075894.95	106092075894.95	1585446068.71
30111										

22

1	2	3	4	5	6	7	8	9	10	11
302	30112	Корреспондентские счета банков-нерезидентов в СМВ	460796147.79	0	8870666673.91	8870666673.91	0	88245870526.12	88245870526.12	0
	30113	Корреспондентские счета банков-нерезидентов в иностранных валютах с ограниченной конвертацией	1863695759.83	0	2126469367.96	2126469367.96	0	262773508.13	262773508.13	0
	30116	Корреспондентские счета кредитных организаций в драгоценных металлах	127397877.34	0	7895020549.15	7895020549.15	0	7969506436.72	7969506436.72	201883764.91
	30117	Корреспондентские счета банков-нерезидентов в драгоценных металлах	0	0	7295598936.91	7295598936.91	0	7295598936.91	7295598936.91	0
	30122	Корреспондентские счета банков-нерезидентов в валюте РФ-счета типа "К" (конвертируемые)	105.71	6.00	0	6.00	0	0	0	99.71
	30123	Корреспондентские счета банков-нерезидентов в валюте РФ-счета типа "Н" (неконвертируемые)	6051.45	0	0	0	0	0	0	6051.45
	30126	Резервы на возможные потери	7841307.60	14547376.54	0	14547376.54	14754495.85	0	14754495.85	8048426.91
		Итого по счету первого порядка 301	8492335558.32	1451370552442.34	880878515915.61	2332249068357.95	1486582093714.36	881728676328.63	2368310770642.99	44554037243.36
		Счета кредитных организаций по другим операциям								
	30220	Средства клиентов по незавершенным расчетным операциям	1259926386.08	223638948000.63	347525819118.33	571164768118.96	223094429800.73	348192159497.24	571286589297.97	1381747565.09
303	30222	Незавершенные расчеты кредитной организации	50271498.60	6904120430812.88	22805984703765.53	29810115134378.41	6904070271176.28	22906268932450.09	29810337203626.37	272340746.56
		Средства клиентов по незавершенным расчетным операциям при осуществлении расчетов через подразделения Банка России								
	30223	Резервы на возможные потери	30692.22	22245861279754.26	0	22245861279754.26	22245861279754.26	0	22245861279754.26	0
	30226	Средства клиентов по незавершенным расчетным операциям при осуществлении расчетов через подразделения Банка России	2655485930.19	1705850.07	0	1705950.07	1681072.43	0	1681072.43	5814.58
	30231	Счета банков-нерезидентов в валюте РФ	2655485930.19	2781212425577.74	0	2781212425577.74	2784371428106.66	0	2784371428106.66	5814488459.11
		Незавершенные расчеты по операциям, совершаемым с использованием платежных карт	262998880.56	461467830513.18	40257795415.88	501725425929.06	461512366164.02	40250152854.12	501762519118.14	300090069.84
		Итого по счету первого порядка 302	4228711387.65	32516302421408.76	23293778318299.74	55910080739708.50	32618911456074.38	23294709244901.45	55913620700975.83	7768672654.98
		Расчеты с филиалами								
	30301	Расчеты с филиалами, расположенными в Российской Федерации	58039140803.73	2330390836983.72	919258385637.09	3249649202820.81	2373665734235.87	922849158054.43	3296614892290.30	105004830473.22
	30305	Расчеты между подразделениями одной кредитной организации по полученным ресурсам	137564907207.18	167057279904.12	62665084865.08	229722384769.20	254756892516.99	77453937214.89	332210829731.88	240053372169.86
304		Итого по счету первого порядка 303	195604048010.91	2497448116887.84	981923460502.17	3479371567390.01	262842262752.86	1000403095269.32	3628825722022.18	345058202543.08
		Расчеты на организованном рынке ценных бумаг								
	30408	Расчеты Участников РЦ ОРЦБ по итогам операций на ОРЦБ	0	508928892497.26	0	508928892497.26	508928892497.26	0	508928892497.26	0
	30410	Резервы на возможные потери	0	48295.00	0	48295.00	48295.00	0	48295.00	0

1	2	3	4	5	6	7	8	9	10	11
	Итого по счету первого порядка 304		0	508928940792.26	0	508928940792.26	508928940792.26	0	508928940792.26	0
306	Расчеты по ценным бумагам									
	Средства клиентов по брокерским операциям с ценными бумагами и другими финансовыми активами									
30601	Расчеты с эмитентами по обслуживанию выпусков ценных бумаг	139297457.28	76984430603.36	41505.61	75984472108.97		76105882822.58	30078.43	76105912899.01	260738247.32
30603	Средства клиентов-нерезидентов по брокерским операциям с ценными бумагами и другими финансовыми активами	52058127.76	64777791749.03	0	64777791749.03		64745163621.25	0	64745163621.25	19430000.00
30606		5979318.94	22547224183.27	133719859337.56	156266883500.83		22557188203.65	13372338966.18	156280575069.83	19670887.94
	Итого по счету первого порядка 306	197334904.00	163309446515.66	133719700843.17	297029147358.83		163408234647.48	133723416942.61	297131651590.09	298839135.26
312	Кредиты, депозиты и иные привлеченные средства, полученные кредитными организациями от Банка России									
31201	кредиты на 1 день		0	137162678.54	0	137162678.54	137162678.54	0	137162678.54	0
31202	кредиты на срок от 2 до 7 дней		0	8421045.85	0	8421045.85	8421045.85	0	8421045.85	0
31204	кредиты на срок от 31 до 90 дней		0	0	0	0	8700000000.00	0	8700000000.00	8700000000.00
31205	кредиты на срок от 91 до 180 дней		0	2300000000.00	0	2300000000.00	6950000000.00	0	6950000000.00	6720000000.00
31220	депозиты и иные привлеченные средства на срок свыше 1 года до 3 лет	13165550000.00	0	14108300000.00	14108300000.00	0	0	942750000.00	942750000.00	0
	Итого по счету первого порядка 312	13165550000.00	375583724.39	14108300000.00	14483883724.39		15795583724.39	942750000.00	16738333724.39	15420000000.00
313	Кредиты, полученные кредитными организациями от кредитных организаций									
31302	на 1 день		0	26445000000.00	37626712350.00	26445000000.00	26445000000.00	37626712350.00	302076712350.00	0
31303	на срок от 2 до 7 дней		0	99421415026.04	163332014076.38	99421415026.04	99421415026.04	63910599050.34	163332014076.38	0
31304	на срок от 8 до 30 дней	616165500.00	39815000000.00	9413559225.00	49028559225.00	6026000000.00	6026000000.00	14780252525.00	75040252525.00	32173348900.00
31305	на срок от 31 до 90 дней	757993800.00	2145000000.00	953902020.00	3098902020.00	7525000000.00	7525000000.00	4454802920.00	11979802920.00	9638894700.00
31306	на срок от 91 до 180 дней		0	1320000000.00	0	1320000000.00	1820000000.00	0	1820000000.00	500000000.00
31307	на срок от 181 дня до 1 года	50000000.00	50000000.00	12456900.00	62456900.00	0	0	86095500.00	86095500.00	73638600.00
	Итого по счету первого порядка 313	6569649300.00	407001415026.04	111917229545.34	518918644571.38		433476415026.04	120858462345.34	554334877371.38	42385882100.00
314	Кредиты, полученные от банков-нерезидентов									
	кредит, полученный в порядке расчетов по корреспондентскому счету ("овердрафт")									
31401	на 1 день	308390571.43	0	127739978.94	127739978.94	0	0	69188197.61	69188197.61	249838792.10
31402	на срок от 2 до 7 дней		0	3414839910.00	908950881593.15	3414839910.00	905536041683.15	3414839910.00	908950881593.15	0
31403	на срок от 8 до 30 дней		0	328598792963.26	335784519183.26	328598792963.26	328598792963.26	7185726220.00	335784519183.26	0
31404	на срок от 31 до 90 дней		0	111000000.00	2332274100.00	111000000.00	5591000000.00	2332274100.00	7923274100.00	549000000.00
31405	на срок от 91 до 180 дней	5268220000.00	0	32837802500.00	32837802500.00	0	12439765000.00	27371582500.00	39811347500.00	12439765000.00
31406	на срок от 181 дня до 1 года	9742507000.00	450000000.00	11143736400.00	11593736400.00	11143736400.00	1684765000.00	21160920400.00	22845685400.00	20994456000.00
31407	на срок от 181 дня до 1 года	12828817600.00	150000000.00	14668237950.00	14819237950.00	14668237950.00	150000000.00	23606257050.00	23756257050.00	21563836700.00
31408	на срок от 1 года до 3 лет	76548492448.02	0	47660191622.51	47660191622.51	0	0	54826052728.02	54826052728.02	83714353553.53

1	2	3	4	5	6	7	8	9	10	11
31409	на срок свыше 3 лет	117386860856.66	0	46203762844.90	46203762844.90	0	95002641791.28	95002641791.28	166186739803.04	
	Итого по счету первого порядка 314	221882288476.11	123484534646.41	165375311524.35	1400221446170.76	1254000364646.41	234989482396.91	1488969847543.32	310630999948.67	
315	Депозиты и иные привлеченные средства кредитных организаций									
31502	на 1 день	0	0	60585838510.00	60585838510.00	0	60585838510.00	60585838510.00	0	
31503	на срок от 2 до 7 дней	0	0	22082067608.94	25252104140.24	3170036531.30	22082067608.94	25252104140.24	0	
31504	на срок от 8 до 30 дней	0	0	7314090678.17	7314090678.17	300000000.00	17599732738.17	17899732738.17	10585642060.00	
31505	на срок от 31 до 90 дней	26331100.00	0	44737800.00	44737800.00	0	18406700.00	18406700.00	0	
31507	на срок от 181 до 1 года	658277500.00	0	680447500.00	680447500.00	0	22170000.00	22170000.00	0	
	Итого по счету первого порядка 315	684608600.00	3170036531.30	90707182097.11	93877218628.41	3470036531.30	100308215557.11	103778252088.41	10585642060.00	
316	Депозиты и иные привлеченные средства банков-нерезидентов									
31602	на 1 день	0	0	50429905880.00	50429905880.00	0	50429905880.00	50429905880.00	0	
31603	на срок от 2 до 7 дней	0	0	1569374884.00	84652385774.00	1569374884.00	83083010890.00	84652385774.00	0	
31604	на срок от 8 до 30 дней	0	0	20937642310.00	23403953575.00	2466311265.00	23883196310.00	26349497575.00	2945544000.00	
31605	на срок от 31 до 90 дней	0	0	6117163502.00	6117163502.00	302529579.50	17784146502.00	18086676081.50	11989512579.50	
31606	на срок от 91 до 180 дней	2633110000.00	0	2939779100.00	2939779100.00	310662668.00	306669100.00	617631768.00	310962668.00	
31607	на срок от 181 до 1 года	58086408.60	242480000.00	58695924.40	301175924.40	242480000.00	609517.80	243089517.80	0	
	Итого по счету первого порядка 316	2691196406.60	4278166149.00	163566197606.40	167844363755.40	4891659396.50	175487528199.80	180379186596.30	15226019247.50	
317	Прочие задолженность по полученным межбанковским кредитам, депозитам и иным привлеченным средствам									
31702	по межбанковским кредитам, депозитам и иным привлеченным средствам, полученным от кредитных организаций	0	0	1477730671.20	1477730671.20	0	1477730671.20	1477730671.20	0	
	Итого по счету первого порядка 317	0	0	1477730671.20	1477730671.20	0	1477730671.20	1477730671.20	0	
320	Кредиты, предоставленные кредитным организациям									
32015	Резервы на возможные потери	0	0	9208768.80	9208768.80	9208768.80	9208768.80	9208768.80	0	
	Итого по счету первого порядка 320	0	0	9208768.80	9208768.80	9208768.80	9208768.80	9208768.80	0	
321	Кредиты, предоставленные банкам-нерезидентам									
32115	Резервы на возможные потери	33177186.00	129103525.50	0	129103525.50	132377446.50	0	132377446.50	36451107.00	
	Итого по счету первого порядка 321	33177186.00	129103525.50	0	129103525.50	132377446.50	0	132377446.50	36451107.00	
323	Депозиты и иные размещенные средства в банках-нерезидентах									
32311	Резервы на возможные потери	13185550.00	50665965.00	0	50665965.00	37500415.00	0	37500415.00	0	

1	2	3	4	5	6	7	8	9	10	11
328	Итого по счету первого порядка 323 Предоставление поступлений и выплаты по механовским операциям		13165550.00	50665965.00	0	50665965.00	37500415.00	0	37500415.00	0
32801	Предоставление поступления по операциям связанным с предоставлением(размещением) межбанковских кредитов, депозитов и иных размещенных средств		469559803.60	1875750017.66	8095532566.23	9971282583.89	2267833688.59	8621333219.40	10889166907.99	1387444127.70
	Итого по счету первого порядка 328		469559803.60	1875750017.66	8095532566.23	9971282583.89	2267833688.59	8621333219.40	10889166907.99	1387444127.70
	Итого по разделу 3		454431625183.19	38889095242400.96	2584547469571.32	64734642711972.28	3912033430624.87	2595322993631.77	65073564266956.64	793353180167.55
401	Операции с клиентами									
40105	Средства федерального бюджета		146736451.63	0	15622256825.64	15622256825.64	0	15619898364.15	15619898364.15	144377990.14
40106	Средства федерального бюджета, выделенные государственным организациям		34506.91	0	37813902297.64	37813902297.64	0	37813867790.73	37813867790.73	0
40116	Средства для выплаты наличных денег бюджетополучателям		0	5255830.28	0	5255830.28	5255830.28	0	5255830.28	0
402	Итого по счету первого порядка 401		146770958.54	5255830.28	53436159123.28	53441414953.56	5255830.28	53433766154.88	53439021985.16	144377990.14
40201	Средства бюджетов субъектов Российской федерации и местных бюджетов		39987025.13	0	10531854.42	10531854.42	0	6558861.99	6558861.99	36014032.70
40202	Средства бюджетов субъектов Российской федерации, выделенные государственным организациям		3365554.91	31118262.25	3264280.86	34382543.11	31152608.74	5258032.32	36410641.06	5393652.86
40203	Средства бюджетов субъектов Российской федерации, выделенные негосударственным организациям		300.00	0	0	0	0	0	0	300.00
40205	Средства местных бюджетов, выделенные государственным организациям		477.90	0	0	0	0	0	0	477.90
40206	Средства местных бюджетов, выделенные негосударственным организациям		575.81	0	0	0	0	0	0	575.81
403	Итого по счету первого порядка 402		43353933.75	31118262.25	13796135.28	44914397.53	31152608.74	11816894.31	42969803.05	41409039.27
40302	Прочие средства бюджета									
	Средства, поступающие во временное распоряжение бюджетных учреждений		699270737.83	588175434.32	131431647.80	719606982.12	42714643.25	159990242.36	202704895.61	182368641.32
404	Итого по счету первого порядка 403		699270737.83	588175434.32	131431647.80	719606982.12	42714643.25	159990242.36	202704895.61	182368641.32
	Средства государственных и других внебюджетных фондов									
40401	Пенсионный фонд Российской Федерации		8601958.30	42623953802.40	0	42623953802.40	43250058717.50	0	43250058717.50	634706873.40

1	2	3	4	5	6	7	8	9	10	11
40404	Территориальные фонды обязательного медицинского страхования	37077065.75	1243059211.04	0	0	1243059211.04	1288511648.39	0	1288511648.39	82529503.10
40406	Фонды социальной поддержки населения	29149.33	17475119.28	0	0	17475119.28	17578971.02	0	17578971.02	133001.07
40410	Внебюджетные фонды органов исполнительной власти субъектов Российской Федерации и местного самоуправления	426109.50	34988844.06	0	0	34988844.06	34757773.32	0	34757773.32	197038.76
405	Итого по счету первого порядка 404 Счета организаций, находящихся в федеральной собственности	46134282.88	43919474976.78	0	0	43919474976.78	44590907110.23	0	44590907110.23	717566416.33
40501	Финансовые организации	748.57	0	0	0	0	1.86	0	1.86	750.43
40502	Коммерческие организации	10416203529.80	585600474447.60	157353271477.75	742953745925.35	586377294719.10	154892448591.00	154892448591.00	741269743410.10	8732201014.55
40503	Некоммерческие организации	1746344709.66	789563029.92	6374617868.10	7164181798.02	1209875850.76	6431572051.32	7641447902.08	2223910813.72	
40504	Счета организаций федеральной почтовой связи по переводным операциям	8642490.64	2006267615.06	0	0	2006267615.06	2021740071.24	0	2021740071.24	24114946.82
406	Итого по счету первого порядка 405 Счета организаций, находящихся в государственной (кроме федеральной) собственности	12171191478.87	588396305992.58	163727889345.85	752124195338.43	589008910642.96	161324020742.32	750932931385.28	10979927525.52	
40601	Финансовые организации	6401265.23	50745482.94	1738054.41	52483537.35	45520968.75	1916342.10	47446310.85	1364038.73	
40602	Коммерческие организации	949138877.85	54765608105.57	2314044280.43	57079652366.00	54875010058.96	2096684326.68	56771694385.64	641180897.29	
40603	Некоммерческие организации	193446965.89	2277103496.17	200654907.20	2477758403.37	2279087188.84	198854250.24	2477941439.08	193630001.60	
407	Итого по счету первого порядка 406 Счета негосударственных организаций	1148987108.77	57093457084.68	2516437222.04	59609894306.72	56999627216.55	2297454919.02	59297082135.57	836174937.62	
40701	Финансовые организации	14784590670.29	3029585859420.86	46224094679.59	349180854100.45	304396339096.38	46130913701.70	350527252796.08	16130889367.92	
40702	Коммерческие организации	55751550881.68	8405624778103.87	2548922320206.77	10954547098310.64	8430881367752.56	2543214633221.78	10974096000974.34	75300453545.38	
40703	Некоммерческие организации	4302143834.43	137689323884.73	12080267591.12	149769591475.85	137379907818.78	12127495646.20	149507403464.98	4039955823.56	
408	Итого по счету первого порядка 407 Прочие счета	74838285386.40	8846270961409.46	260722682477.48	11453497643886.94	8872657614667.72	2601473042569.68	11474130657237.40	95471298736.86	
40802	Физические лица-индивидуальные предприниматели	1338994655.46	136768031037.01	8628499395.05	145396530432.06	1368494444495.60	8626610934.22	145476065429.82	1418529653.22	
40803	Физические лица-нерезиденты- счета типа "И"	47.49	11.68	0	11.68	0	0	0	0	35.81
40804	Юридические лица и индивидуальные предприниматели-нерезиденты - счета типа "Т"	240252.72	547.14	0	547.14	1252.04	0	1252.04	240957.62	
40805	Юридические лица и индивидуальные предприниматели-нерезиденты - счета типа "И"	164688.62	169.49	0	169.49	0	0	0	164519.13	
40807	Юридические лица -нерезиденты	4410696729.77	1289463891018.98	305535602995.90	15950209404014.88	1288517725953.70	305774943643.85	1594292669597.55	3673872312.44	

1	2	3	4	5	6	7	8	9	10	11
40809	Юридические и физические лица-нерезиденты-счета типа "С"(инвестиционные)	0	0	0	0	0	0	0	0	1054361.16
40813	Физические лица-нерезиденты-счета типа "Ф"	325691.33	6518792.60	0	6518792.60	6500318.67	0	6500318.67	0	307217.40
40814	Юридические и физические лица-нерезиденты-счета типа "К"(конвертируемые)	711487.39	3720.96	0	3720.96	1309.51	0	1309.51	0	706075.94
40815	Юридические и физические лица-нерезиденты-счета типа "Н"(неконвертируемые)	938.31	451.58	0	451.58	453.81	0	453.81	0	940.54
40817	Физические лица	17620550250.57	199517461523.19	25841872369.89	225359333893.08	197210856172.71	24760387539.26	221871243711.97	14232460069.46	
40818	Специальные банковские счета нерезидентов в валюте РФ	1574386.77	1478342.94	0	1478342.94	0.12	0	0.12	0	96043.95
40819	Специальные банковские счета резидентов в иностранной валюте	0	0	0	6780494.88	0	6780494.88	6780494.88	0	0
40820	Счета физических лиц-нерезидентов	982408907.46	2328590482.86	4181564867.20	6510125350.06	2371022110.57	3720812718.88	6091834829.45	564118386.85	
409	Итого по счету первого порядка 408	24556722397.05	1628115946098.43	344194320122.92	19723102656221.35	1624955562086.73	342889535331.09	1967845097397.82	19891553573.52	
40901	Средства в расчетах	211839737.43	13607223843.54	0	13607223843.54	14991718416.65	0	14991718416.65	1506334310.54	
40903	Средства для расчетов чеками, предоплаченными картами	601907.98	0	0	1338971.58	0	737068.18	737068.18	64.58	
40905	Текущие счета уполномоченных и невыплаченные переводы	10027844.36	373633331.56	3311791.05	376945103.61	367929508.11	476173.58	368405681.69	1488422.44	
40906	Инкассированная денежная выручка	0	3395931386.39	0	3395931386.39	3395931386.39	0	3395931386.39	0	0
40909	Переводы в Российскую Федерацию	11538504.73	3412779.07	477085063.61	480497842.68	3411182.07	470985556.54	474398838.61	5437500.66	
40910	Переводы в Российскую Федерацию нерезидентам	977261.60	808690.00	45410291.21	46218981.21	808690.00	44481631.09	45290321.09	48601.48	
40911	Транзитные счета	8986193.19	33345775124.81	10187465851.08	43533240975.89	33337043222.13	10187465851.08	43524509073.21	254290.51	
40912	Переводы из Российской Федерации	444439.49	9590621.14	619838086.08	629428707.22	9590621.14	6193933449.49	628984470.63	202.90	
40913	Переводы из Российской Федерации нерезидентами	13771.17	10503226.71	236096850.94	246000077.65	10503226.71	236083079.77	246586306.48	0	
411	Итого по счету первого порядка 409	244429719.95	50746878984.22	11570548905.55	62317425889.77	52116936253.20	11559623309.73	63676559562.93	1603563393.11	
41101	Депозиты финансовых органов субъектов Российской Федерации и органов местного самоуправления	0	0	0	0	0	0	0	0	
41102	до востребования	0	7056400000.00	0	7056400000.00	25200000000.00	0	25200000000.00	18143600000.00	
41103	на срок до 30 дней	0	3300000000.00	0	3300000000.00	3500000000.00	0	3500000000.00	200000000.00	
41104	на срок от 31 до 90 дней	0	5205500000.00	0	5205500000.00	5705500000.00	0	5705500000.00	500000000.00	
41105	на срок от 91 до 180 дней	1487000000.00	13344000000.00	165584400.00	133605584400.00	15117000000.00	165584400.00	151335584400.00	32600000000.00	
41106	на срок от 181 дня до 1 года	13010790000.00	58970004000.00	59122185600.00	54298000000.00	54298000000.00	13356000.00	54311396000.00	8200000000.00	
41107	на срок от 1 года до 3 лет	947000000.00	1447000000.00	0	1447000000.00	500000000.00	0	500000000.00	0	
41108	Итого по счету первого порядка 411	28627790000.00	256268404000.00	317766000.00	256586170000.00	29172300000.00	178980000.00	291901980000.00	64143600000.00	

1	2	3	4	5	6	7	8	9	10	11
415	Депозиты коммерческих организаций, находящихся в федеральной собственности									
41502	на срок до 30 дней	629959040.00	307025009848.42	16400082501.64	323515092350.06	307795538655.83	16323575720.84	324119114276.67		1233980968.61
41503	на срок от 31 до 90 дней	40192754.80	461538467.97	52708235.80	514246703.77	841406848.79	30096514.80	880504363.59		406450414.62
41504	на срок от 91 до 180 дней	203599261.68	579634053.78	446286788.87	1025920842.05	1032965989.03	477606616.62	1510572605.65		688251024.68
41505	на срок от 181 дня до 1 года	710772141.87	1588409723.14	67688429.02	1656008152.16	1202566253.15	162619026.39	1365177279.54		419851269.25
41506	на срок от 1 года до 3 лет	679827894.33	245898908.03	0	245898908.03	846945594.82	0	846945594.82		1280874581.12
	Итого по счету первого порядка 415	2264351092.68	309900491001.34	17056765955.33	32695726656.67	311719417241.62	17002896978.65	328722314120.27		4029408256.28
416	Депозиты некоммерческих организаций, находящихся в федеральной собственности									
41603	на срок от 31 до 90 дней	0	0	5915968.00	5915968.00	0	5915968.00	5915968.00		0
41604	на срок от 91 до 180 дней	0	214599769.14	0	214599769.14	214599769.14	0	214599769.14		0
41605	на срок от 181 дня до 1 года	21005768.11	0	55254838.64	55254838.64	0	34249070.53	34249070.53		0
41606	на срок от 1 года до 3 лет	46915000.00	0	0	0	0	0	0		46915000.00
	Итого по счету первого порядка 416	67920768.11	214599769.14	61170806.64	275770575.78	214599769.14	40165038.53	254764807.67		46915000.00
417	Депозиты финансовых организаций, находящихся в государственной (кроме федеральной) собственности									
41704	на срок от 91 до 180 дней	2500000.00	4500000.00	0	4500000.00	2000000.00	0	2000000.00		0
41705	на срок от 181 дня до 1 года	0	0	0	0	26000000.00	0	26000000.00		26000000.00
41706	на срок от 1 года до 3 лет	0	0	0	0	2000000.00	0	2000000.00		2000000.00
	Итого по счету первого порядка 417	2500000.00	4500000.00	0	4500000.00	30000000.00	0	30000000.00		28000000.00
418	Депозиты коммерческих организаций, находящихся в государственной (кроме федеральной) собственности									
41802	на срок до 30 дней	33168704.05	1080168704.05	0	1080168704.05	1048400000.00	0	1048400000.00		1400000.00
41803	на срок от 31 до 90 дней	25001617.44	33826980.77	0	33826980.77	15827274.29	0	15827274.29		7001910.96
41804	на срок от 91 до 180 дней	43251676.67	58620208.24	0	58620208.24	17368531.57	0	17368531.57		2000000.00
41805	на срок от 181 дня до 1 года	0	29311729.85	0	29311729.85	54893778.31	0	54893778.31		25582048.46
	Итого по счету первого порядка 418	101421998.16	1201927622.91	0	1201927622.91	1136489584.17	0	1136489584.17		35983395.42
419	Депозиты некоммерческих организаций, находящихся в государственной (кроме федеральной) собственности									
41904	на срок от 91 до 180 дней	1000000.00	2011717.80	0	2011717.80	1011717.80	0	1011717.80		0
41905	на срок от 181 дня до 1 года	38010278.42	50272120.07	0	50272120.07	17284646.29	0	17284646.29		5022804.64
	Итого по счету первого порядка 419	39010278.42	52283837.87	0	52283837.87	18286364.09	0	18286364.09		5022804.64
420	Депозиты негосударственных финансовых организаций									

1	2	3	4	5	6	7	8	9	10	11
42001	до востребования		0	9100000.00	0	9100000.00	9100000.00	0	9100000.00	0
42002	на срок до 30 дней		116322373.00	26308150468.07	11408760.00	26319559228.07	26392151688.61	86387.00	26392238075.61	189001220.54
42003	на срок от 31 до 90 дней		415100035.97	1827372932.94	533437491.42	2360810424.36	2666323018.00	533437491.42	3199760509.42	1254050121.03
42004	на срок от 91 до 180 дней		483140297.67	1005778008.81	0	1005778008.81	1111211782.73	0	1111211782.73	585574071.59
42005	на срок от 181 дня до 1 года		1634630801.12	2028074148.38	10390675.46	2038464823.84	1924660512.91	14878411.45	1939538624.36	1535704901.64
42006	на срок от 1 года до 3 лет		2853584506.25	1737893094.57	1122342204.63	2880035899.20	2686953829.52	201437606.85	2888391436.37	2881540043.42
	Итого по счету первого порядка 420		5502778014.01	32916169252.77	1677579131.51	34593748384.28	34790400831.77	749833896.72	36540240728.49	6449270358.22
421	Депозиты государственных коммерческих организаций									
42101	до востребования		50156249.12	99023800.00	0	99023800.00	48973800.00	0	48973800.00	108249.12
42102	на срок до 30 дней		7608951739.22	2013756157107.34	564713412699.77	2578469569807.11	2023196087550.64	565338814775.74	2588534882326.38	17674264258.49
42103	на срок от 31 до 90 дней		4596586295.52	12896546023.07	5045102431.30	134010648454.37	154281126076.82	6049685581.51	16033113658.33	30917051409.48
42104	на срок от 91 до 180 дней		31336205620.32	38521437595.38	22943514850.11	61464952245.49	91505659476.29	42558935373.40	134064594849.69	103935848224.52
42105	на срок от 181 дня до 1 года		14020203955.86	48551509146.93	2001842197.31	50553351344.24	117254850313.87	16337777451.82	133592627765.69	97059480377.11
42106	на срок от 1 года до 3 лет		2268654764.77	2253521240.02	891338163.19	3144859403.21	9356429777.78	93701244.82	9450131022.60	8573926384.16
	Итого по счету первого порядка 421		59880760624.61	2232147194912.74	595595210141.68	2827742405054.42	2395643108995.40	630379214427.29	3026022323422.69	258160678992.88
422	Депозиты государственных некоммерческих организаций									
42201	до востребования		0	4500000.00	0	4500000.00	4500000.00	0	4500000.00	0
42202	на срок до 30 дней		5200000.00	70840213958.88	0	70840213958.88	71025013958.88	0	71025013958.88	90000000.00
42203	на срок от 31 до 90 дней		58577011.73	7533918005.66	290713100.00	1044104905.66	762820144.61	290713100.00	1043533244.61	5800350.68
42204	на срок от 91 до 180 дней		454973960.88	958987706.75	370840472.07	1329881778.82	897712310.25	88287669.03	985999979.28	111145761.34
42205	на срок от 181 дня до 1 года		128115925.99	1414205992.21	3970189.93	1418176182.14	1470213783.71	2024633.36	1472238417.07	182178160.92
42206	на срок от 1 года до 3 лет		5904496.29	6174288.90	4725983.73	9900252.63	295068157.25	53674115.95	348742273.20	344746516.86
	Итого по счету первого порядка 422		652771394.89	74076473752.40	670249725.73	74746723478.13	74445328354.70	434699518.34	74880027873.04	786075789.90
423	Депозиты и прочие привлеченные средства физических лиц									
42301	депозиты до востребования		5398550557.96	30569794821.39	21792386648.12	52362181470.51	28493640870.07	20660357641.89	49153988511.96	2190367599.41
42302	депозиты на срок до 30 дней		759.60	1060321.58	3721524.91	4781846.49	1060322.52	3721524.91	4781847.43	760.54
42303	депозиты на срок от 31 до 90 дней		209179.44	0	20112.14	20112.14	0	12799.83	12799.83	20867.13
42304	депозиты на срок от 91 до 180 дней		653792040.07	19102727216.02	645630007.69	2555902723.71	1575007765.95	494612482.35	2070520248.30	168409564.66
42305	депозиты на срок от 181 дня до 1 года		5063015643.65	6064095970.32	2364697352.60	8428793322.92	3571770985.76	1296457926.62	4868228912.38	1502451233.11
42306	депозиты на срок от 1 года до 3 лет		39245174358.16	35102860463.03	18280677042.97	53383537506.00	20882599020.11	8065470604.09	28948069824.80	14809706674.96
42307	депозиты на срок свыше 3 лет		4300000.00	398804.71	0	398804.71	198804.71	0	198804.71	4100000.00
42309	прочие привлеченные ср-ва до востребования		2326583.32	0	6475398.00	6475398.00	0	5121158.49	5121158.49	21972343.81
	Итого по счету первого порядка 423		50388369120.20	73648483097.05	43093789087.43	116742272184.48	54525177769.12	30525754338.78	85050932107.90	18697029043.62
425	Депозиты юридических лиц-нерезидентов									
42502	на срок до 30 дней		0	1070155023341.38	3484813367.10	1073639836708.48	1070640054633.38	3488313777.10	1074138318410.48	498481702.00
42503	на срок от 31 до 90 дней		109864819.90	148698385.55	1428276103.57	1576974489.12	196671985.55	1332710783.67	1529382769.22	62273100.00

1	2	3	4	5	6	7	8	9	10	11
42504	на срок от 91 до 180 дней		4050546051.63	170023814.47	5006505959.37	5176529773.84	203843710.43	5935218568.72	6139062279.15	5013078556.94
42505	на срок от 181 дня до 1 года		21947479252.38	40727078154.85	64322500.06	40791400654.91	18918452819.09	157043262.63	19076496081.72	232574679.19
42506	на срок от 1 года до 3 лет		14850000000.00	0	16228600.00	16228600.00	20000000000.00	482606400.00	2482606400.00	3951377800.00
	Итого по счету первого порядка 425		27592890123.91	1111200823696.25	10000146530.10	1121200970226.35	1091969973148.45	11405892792.12	1103365865940.57	9757785838.13
426	Депозиты и прочие привлеченные средства физических лиц-нерезидентов									
42601	депозиты до востребования		325519592.01	43683268.66	2350986281.27	2394669529.93	33871721.67	2173495764.35	2207367486.02	138217548.10
42604	депозиты на срок от 91 до 180 дней		24122342.04	6977062.50	48277322.30	55254384.80	4950039.06	26222443.16	31172482.22	40439.46
42605	депозиты на срок от 181 дня до 1 года		212564262.16	29704573.64	281296800.55	311001374.19	14907181.67	108487671.78	123394853.45	24957741.42
42606	депозиты на срок от 1 года до 3 лет		504115073.95	75281974.51	890425023.04	965706997.55	45083210.64	502842405.10	547925615.74	86333692.14
	Итого по счету первого порядка 426		1066321270.16	155646879.31	3570985407.16	3726632286.47	98812153.04	2811048284.39	2909860437.43	249549421.12
427	Привлеченные средства Минфина России									
42707	на срок свыше 3 лет		380197702.77	0	197095125.86	197095125.86	0	56117266.74	56117266.74	239219843.65
	Итого по счету первого порядка 427		380197702.77	0	197095125.86	197095125.86	0	56117266.74	56117266.74	239219843.65
438	Привлеченные средства негосударственных коммерческих организаций									
43802	на срок до 30 дней		0	4992677.00	0	4992677.00	4992677.00	0	4992677.00	0
	Итого по счету первого порядка 438		0	4992677.00	0	4992677.00	4992677.00	0	4992677.00	0
440	Привлеченные средства юридических лиц - нерезидентов									
44002	на срок до 30 дней		0	0	534933984.43	534933984.43	0	534933984.43	534933984.43	0
44003	на срок от 31 до 90 дней		0	0	1112145604.37	1112145604.37	0	1651226477.02	1651226477.02	539080872.65
44004	на срок от 91 до 180 дней		0	0	2237956972.21	2237956972.21	0	2873906221.60	2873906221.60	635949249.39
44005	на срок от 181 дня до 1 года		0	0	2484876630.79	2484876630.79	30000000000.00	3499485932.39	33499485932.39	31014609301.60
44006	на срок от 1 года до 3 лет		0	165559680.00	1164541780.00	1330101460.00	165559680.00	23638060652.00	23803620332.00	22473518872.00
44007	на срок свыше 3 лет		20508022340.21	0	6085841415.09	6085841415.09	0	34998175708.28	34998175708.28	49420556633.40
	Итого по счету первого порядка 440		20508022340.21	165559680.00	13620096386.89	13785656066.89	30165559680.00	67195788975.72	97361348655.72	104083714925.04
442	Кредиты, предоставленные финансовым органам субъектов Российской Федерации и органам местного самоуправления									
44215	Резервы на возможные потери		42629175.00	257929435.70	0	257929435.70	272011147.00	0	272011147.00	56710886.30
	Итого по счету первого порядка 442		42629175.00	257929435.70	0	257929435.70	272011147.00	0	272011147.00	56710886.30
444	Кредиты, предоставленные внебюджетным фондам субъектов Российской Федерации и органам местного самоуправления									
44415	Резервы на возможные потери		124000.00	124000.00	0	124000.00	0	0	0	0

1	2	3	4	5	6	7	8	9	10	11
45515	Резервы на возможные потери		62830404.53	138870013.60	0	138870013.60	87163124.31	0	87163124.31	11123515.24
	Итого по счету первого порядка 455		62830404.53	138870013.60	0	138870013.60	87163124.31	0	87163124.31	11123515.24
456	Кредиты, предоставленные юридическим лицам - резидентам									
45615	Резервы на возможные потери		82318914.30	101355423.32	0	101355423.32	96248157.10	0	96248157.10	77211648.08
	Итого по счету первого порядка 456		82318914.30	101355423.32	0	101355423.32	96248157.10	0	96248157.10	77211648.08
457	Кредиты, предоставленные физическим лицам - нерезидентам									
45715	Резервы на возможные потери		42322.46	47923.26	0	47923.26	42421.63	0	42421.63	36820.83
	Итого по счету первого порядка 457		42322.46	47923.26	0	47923.26	42421.63	0	42421.63	36820.83
458	Простроченная задолженность по предоставленным кредитам и прочим размещенным средствам									
45818	Резервы на возможные потери		8710903726.27	2702548789.94	0	2702548789.94	2901581987.11	0	2901581987.11	8909936923.44
	Итого по счету первого порядка 458		8710903726.27	2702548789.94	0	2702548789.94	2901581987.11	0	2901581987.11	8909936923.44
471	Средства, предоставленные негосударственным коммерческим организациям									
47108	Резервы на возможные потери		45266.22	45350.22	0	45350.22	84.00	0	84.00	0
	Итого по счету первого порядка 471		45266.22	45350.22	0	45350.22	84.00	0	84.00	0
474	Расчеты по отдельным операциям									
47403	Расчеты с валютными и фондовыми биржами		0	316793791814.63	0	316793791814.63	316793791814.63	0	316793791814.63	0
47405	Расчеты с клиентами по покупке и продаже иностранной валюты		46172372.99	694586675722.25	693311618930.30	1387897264652.55	694589302484.24	693271125125.81	1387860427610.05	9305330.49
47407	Расчеты по конверсионным операциям и срочным сделкам		3630447917.88	10490345891641.15	12523919946151.50	23014265837792.65	10491596625138.55	12521087082590.12	23012683707728.67	2048317853.90
47409	Обязательства по аккредитивам по иностранным операциям		1733616959.18	5100325079.08	33707132845.36	38807457924.44	5268187088.44	46010738355.35	51278925443.79	14205084478.53
47411	Начисленные проценты по банковским счетам и привлеченным средствам физических лиц		1569706173.86	233484599.07	1191574421.36	3526409020.43	1881395132.79	779593563.20	2060988695.99	704285849.42
47412	Операции по продаже и оплате лотерей		0	75.00	0	75.00	75.00	0	75.00	0
47414	Платежи по приобретению и реализации памятных монет		0	66283953.30	0	66283953.30	66284025.64	0	66284025.64	72.34
47416	Суммы, поступившие на корреспондентские счета, до выяснения		301494481.63	37291472450.63	51446296979.30	88737772429.93	37250777513.59	51453160168.27	88703937681.86	267659733.56
47422	Обязательства по прочим операциям		245131737.95	442048638700.21	107758204463.42	549806843163.63	442048291487.89	107769332500.95	549818623988.84	257912563.16
47425	Резервы на возможные потери		395852027.30	6822378918.36	0	6822378918.36	7047407131.57	0	7047407131.57	62082240.51
47426	Обязательства по уплате процентов		3819920691.27	11920659237.80	17344496993.89	29265156231.69	13295157978.10	19329249538.92	32624407515.02	7179171974.60

1	2	3	4	5	6	7	8	9	10	11
	Итого по счету первого порядка 474		11743342362.06	1200730950191.48	13428679273785.13	25435989223976.61	1200838219870.44	13439700281840.62	25449538501711.06	25292620096.51
475	Предстоящие поступления и выплаты по операциям с клиентами									
47501	Предстоящие поступления по операциям, связанным с предоставлением (размещением) денежных средств клиентам		2122407522.73	17905804115.61	15124900120.47	33030704236.08	18357185145.07	16009678923.27	34366864068.34	3458567354.99
	Итого по счету первого порядка 475		2122407522.73	17905804115.61	15124900120.47	33030704236.08	18357185145.07	16009678923.27	34366864068.34	3458567354.99
476	Неисполненные обязательства по договорам на привлечение средств клиентов									
47606	по процентам по депозитам и прочим привлеченным средствам юридических лиц		35.73	0	0	0	0	0	0	35.73
47608	по процентам по депозитам и прочим привлеченным средствам физических лиц		0	0	273.97	273.97	0	273.97	273.97	0
	Итого по счету первого порядка 476		35.73	0	273.97	273.97	0	273.97	273.97	35.73
478	Вложения в приобретенные права требования									
47804	Резервы на возможные потери		132535042.11	55112257.67	0	55112257.67	202903016.77	0	202903016.77	280325901.21
	Итого по счету первого порядка 478		132535042.11	55112257.67	0	55112257.67	202903016.77	0	202903016.77	280325901.21
	Итого по разделу 4		336379877269.17	27344304930593.12	17312482291358.10	44656787271951.22	27667654722940.88	17389639608518.53	44957294331559.41	63688696877.36
501	Операции с ценными бумагами									
	Долговые обязательства, приобретенные для перепродажи и по договорам займа									
50111	Переоценка ценных бумаг-положительные разницы		0	3941055531.15	36008282.35	3977063813.50	3941055531.15	36008282.35	3977063813.50	0
	Итого по счету первого порядка 501		0	3941055531.15	36008282.35	3977063813.50	3941055531.15	36008282.35	3977063813.50	0
502	Некотируемые долговые обязательства									
50213	Резервы на возможные потери		24486822.32	114101570.92	0	114101570.92	110549770.32	0	110549770.32	20935021.72
	Итого по счету первого порядка 502		24486822.32	114101570.92	0	114101570.92	110549770.32	0	110549770.32	20935021.72
504	Накопленный процентный (купонный) доход по процентным (купонным) долговым обязательствам									
50405	Полученный при реализации или погашении		0	16338763787.85	2079504910.83	18418268698.68	16338763787.85	2079504910.83	18418268698.68	0
	Итого по счету первого порядка 504		0	16338763787.85	2079504910.83	18418268698.68	16338763787.85	2079504910.83	18418268698.68	0
506	Акции, приобретенные для перепродажи и по договорам займа									
50609	Переоценка ценных бумаг-положительные разницы		0	30247932946.27	0	30247932946.27	30247932946.27	0	30247932946.27	0

1	2	3	4	5	6	7	8	9	10	11
507	Итого по счету первого порядка 506		0	30247932946.27	0	30247932946.27	30247932946.27	0	30247932946.27	0
50709	Некотируемые акции									
	Резервы на возможные потери		2796207.70	1420165067.76	0	1420165067.76	1433494124.62	0	1433494124.62	16125264.56
	Итого по счету первого порядка 507		2796207.70	1420165067.76	0	1420165067.76	1433494124.62	0	1433494124.62	16125264.56
508	Котируемые акции, приобретенные для инвестирования									
50809	Резервы на возможные потери		0	47832532.25	0	47832532.25	47832532.25	0	47832532.25	0
	Итого по счету первого порядка 508		0	47832532.25	0	47832532.25	47832532.25	0	47832532.25	0
515	Прочие векселя									
51510	Резервы на возможные потери		10503223.50	93688446.15	0	93688446.15	83185222.65	0	83185222.65	0
	Итого по счету первого порядка 515		10503223.50	93688446.15	0	93688446.15	83185222.65	0	83185222.65	0
520	Выпущенные облигации									
52006	со сроком погашения свыше 3 лет		35000000000.00	6642533000.00	0	6642533000.00	6635006000.00	0	6635006000.00	34992473000.00
	Итого по счету первого порядка 520		35000000000.00	6642533000.00	0	6642533000.00	6635006000.00	0	6635006000.00	34992473000.00
521	Выпущенные депозитные сертификаты									
52102	со сроком погашения от 31 до 90 дней		5000001.00	6000002.00	0	6000002.00	1000001.00	0	1000001.00	0
52103	со сроком погашения от 91 до 180 дней		0	1000001.00	0	1000001.00	1000001.00	0	1000001.00	0
52104	со сроком погашения от 181 дня до 1 года		5000100.00	5000100.00	0	5000100.00	5000000.00	0	5000000.00	5000000.00
52105	со сроком погашения свыше 1 года до 3 лет		1000000.00	1000000.00	0	1000000.00	0	0	0	0
	Итого по счету первого порядка 521		11000101.00	13000103.00	0	13000103.00	7000002.00	0	7000002.00	5000000.00
523	Выпущенные векселя и банковские акцепты									
52301	до востребования		806594139.04	42157249023.16	63166262919.79	105325511942.95	43474916705.79	62996907016.39	108471823722.18	1952905918.27
52302	со сроком погашения до 30 дней		213221599.16	18673591006.79	11057527687.93	29731118694.72	19161271224.61	11057527687.93	30218798912.54	700901816.98
52303	со сроком погашения от 31 до 90 дней		141710734.56	2166386135.41	55199289.22	2221585424.63	2487353459.95	132781481.71	2620134841.66	540260251.59
52304	со сроком погашения от 91 до 180 дней		514950874.26	1049814540.78	536044896.06	1865859436.84	2921970440.11	293274240.39	3215244680.50	2144336117.92
52305	со сроком погашения от 181 дня до 1 года		12014326018.74	22276155847.92	1215970085.41	23492125933.33	14494996455.34	176964574.63	14671961029.97	3194161115.38
52306	со сроком погашения свыше 1 года до 3 лет		13515399130.77	17572787600.28	35245706.86	17608033307.14	34561037625.28	83775789.55	34644813414.83	30552179238.46
52307	со сроком погашения свыше 3 лет		1792137805.00	1028100.00	2199721.30	3227821.30	0	9712290.95	9712290.95	1798622274.65
	Итого по счету первого порядка 523		28998340301.53	103897012254.34	76070450306.57	179967462560.91	117101545911.08	74750943981.55	191852488992.63	40883366733.25
524	Обязательства по выпущенным ценным бумагам к исполнению									
52403	Выпущенные депозитные сертификаты к исполнению		0	13000103.00	0	13000103.00	13000103.00	0	13000103.00	0
52405	Проценты, удостоверенные сберегательными и депозитными сертификатами к исполнению		0	104209.36	0	104209.36	104209.36	0	104209.36	0

1	2	3	4	5	6	7	8	9	10	11
52406	Векселя к исполнению	185195242.67	14313527667.75	6040770140.80	20354297808.55	14899951108.62	6039300367.23	20939251475.85	770148909.97	
52407	Обязательства по выплате процентов и купонов по окончании процентного(купонного) периода по обращающимся облигациям	0	2043493526.24	0	2043493526.24	2043493526.24	0	2043493526.24	0	
525	Итого по счету первого порядка 524	185195242.67	16370125506.35	6040770140.80	22410895647.15	16968548947.22	6039300367.23	22995849314.45	770148909.97	
	Прочие счета по операциям с выпущенными ценными бумагами									
52501	Обязательства по процентам и купонам по выпущенным ценным бумагам	466068843.66	2043986536.59	12017638.57	2056004175.16	2016203117.72	2104788.22	2018307505.94	428372574.44	
	Итого по счету первого порядка 525	466068843.66	2043986536.59	12017638.57	2056004175.16	2016203117.72	2104788.22	2018307505.94	428372574.44	
	Итого по разделу 5	64698390742.38	181170197282.63	84238751279.12	265408948561.75	194919117893.13	82907861430.18	277826979323.31	77116421503.94	
	Средства и имущество									
601	Участие в дочерних и зависимых акционерных обществах									
60105	Резервы на возможные потери	17.00	0	0	0	0	0	0	0	17.00
	Итого по счету первого порядка 601	17.00	0	0	0	0	0	0	0	17.00
602	Прочее участие									
60206	Резервы на возможные потери	20000.00	125274.00	0	125274.00	125274.00	0	125274.00	20000.00	
	Итого по счету первого порядка 602	20000.00	125274.00	0	125274.00	125274.00	0	125274.00	20000.00	
603	Расчеты с дебиторами и кредиторами									
60301	Расчеты с бюджетом по налогам	1217228866.92	11753678711.53	0	11753678711.53	10683412714.81	0	10683412714.81	146962870.20	
60303	Расчеты с внебюджетными фондами по начислениям на заработную плату	938718.55	1092020062.99	0	1092020062.99	1091573932.31	0	1091573932.31	492587.87	
60305	Расчеты с работниками по оплате труда	234342.14	7480453214.27	0	7480453214.27	7480504069.18	0	7480504069.18	285197.05	
60307	Расчеты с работниками по подотчетным суммам	2101621.54	35142199.51	1150398.68	36292598.19	33724497.83	125938.54	34983836.37	792859.72	
60309	Налог на добавленную стоимость, полученный	24904670.69	675428286.21	0	675428286.21	706506566.12	0	706506566.12	55982970.60	
60311	Расчеты с поставщиками, подрядчиками и покупателями	14963974.91	933052821.94	0	933052821.94	939780757.17	0	939780757.17	21691910.14	
60313	Расчеты с организациями-нерезидентами по хозяйственным операциям	858657.00	18705288.32	69161312.33	87666600.65	17846631.32	261813677.29	279660308.61	192852364.96	
60320	Расчеты с акционерами(участниками) по дивидендам	454.22	6878660902.11	0	6878660902.11	687866368.00	0	687866368.00	7920.11	
60322	Расчеты с прочими кредиторами	1293579.38	57858125832.71	149262682597.85	207120808430.56	57858573513.42	149263001778.34	207121575291.76	206040.58	
60324	Резервы на возможные потери	159075888.17	1036371919.26	0	1036371919.26	1034190365.47	0	1034190365.47	156894334.38	
	Итого по счету первого порядка 603	1421600773.52	87761639218.85	149332994308.86	237094633527.71	8672781415.63	149526074794.17	236250856209.80	577823455.61	
606	Амортизация основных средств									
60601	Амортизация основных средств	2724959865.67	764477997.74	0	794477997.74	1486912315.65	0	1486912315.65	3417394183.58	

1	2	3	4	5	6	7	8	9	10	11
	Итого по счету первого порядка 703	24715807310.59	386606320407.77		0	386606320407.77	387491645889.92	0	387491645889.92	25601132792.74
	Итого по разделу 7	24715807310.59	762175265713.41		0	762175265713.41	763060591195.56	0	763060591195.56	25601132792.74
	ИТОГО ПО ПАССИВУ	1008053562375.81	69447809608493.02	43397173815359.19	11284498323852.21	70135820710273.87	43582572633854.36	113718393344128.23	1881463482651.83	
	ВСЕГО ОБОРОТОВ		116376442732496.63	87539964147483.96	203916406879980.59	116534551788941.92	87381855093038.67	203916406879980.59		
	В. Внебалансовые счета									
	А К Т И В									
	Ценные бумаги									
907	Неразмещенные ценные бумаги									
	Бланки собственных ценных бумаг для распространения	49018.00	95318.00		0	95318.00	88751.00	0	88751.00	55585.00
90701	Бланки собственных ценных бумаг для утилизации	20.00	15387.00		0	15387.00	15404.00	0	15404.00	3.00
90702	Выкупленные до срока погашения собственные ценные бумаги для перепродажи	28155228.86	10747348332.08		0	10747348332.08	9992972560.94		9992972560.94	782531000.00
90703	Собственные ценные бумаги, предъявленные для погашения	0	56397286452.83	69145344927.07	125542631379.90	56397286452.83	69145344927.07		125542631379.90	0
90704	Бланки, сертификаты, ценные бумаги, отосланные и выданные под отчет	0	5374416183.65		0	5374416183.65	5374416182.65	0	5374416182.65	1.00
90705	Итого по счету первого порядка 907	28204266.86	72519161673.66	69145344927.07	141664506600.63	71764779351.42	69145344927.07	140910124278.49	782586589.00	
908	Ценные бумаги прочих эмитентов									
	Бланки ценных бумаг других эмитентов для распространения	7.00	0		0	0	0	0	0	7.00
90801	Ценные бумаги на хранении по договорам хранения	15282985879.44	14104942791.52	11552893082.03	25657835873.55	26629851851.26	12186089880.67	38815941731.93	2124880021.06	
90803	Итого по счету первого порядка 908	15282985886.44	14104942791.52	11552893082.03	25657835873.55	26629851851.26	12186089880.67	38815941731.93	2124880021.06	
	Итого по разделу 3	15311190153.30	86624104465.98	80698238009.10	167322342474.18	98394631202.68	81331434807.74	179726066010.42	2907466617.06	
	Расчетные операции и документы									
909	Расчетные операции									
	Расчетные документы, ожидающие акцепта для оплаты	40399578.91	4792337264.00	13421317.61	4805758581.61	4016218668.72	274164.98	4016492833.70	829865324.82	
90901	Расчетные документы, не оплаченные в срок	26437099475.34	28368340032.67	1955249413.67	30323589446.34	32041907694.24	850445643.90	32892353338.14	23968335583.54	
90902	Не оплаченные в срок расчетные документы из за отсутствия средств на корреспондентских счетах кредитной организации									
	Выставленные аккредитивы	441624.04	0	20162.41	20162.41	0	16678.63	16678.63	445107.82	
90904	Выставленные аккредитивы для расчетов с нерезидентами	53871512535.78	9376353537.22	112757053021.42	122133406558.64	9238976500.73	105848445271.38	115087421772.11	60917497322.31	
90907	Расчетные документы, ожидающие ДПП	20074194192.21	359929054.40	61602225146.04	61962154200.44	318502325.40	38793238600.65	39081739126.05	42954609266.60	
90908		0	281977481.46	3160.44	281980641.90	281977481.46	3160.44	281980641.90	0	

1	2	3	4	5	6	7	8	9	10	11
911	Итого по счету первого порядка 909	100423647.404.28	43178937369.75	178327972221.89	219506509591.34	45897532670.55	145462421719.98	191360004390.53	128570552605.09	
	Операции с валютными ценностями									
91101	Иностранная валюта, чеки (т.ч. дорожные чеки), номинальная стоимость которых указана в иностранной валюте, принятые для отсылки на инкассо	11716842.59	12155906.82	856961046.13	869016952.95	17636205.66	858601705.41	876237911.07	4495604.47	
91102	Иностранная валюта, чеки (т.ч. дорожные чеки), номинальная стоимость которых указана в иностранной валюте, отосланные на инкассо	7132590244.04	5069050.00	591081319.01	596150360.01	10193526.32	7686494447.46	7696687073.78	32052639.27	
91103	Документы и ценности, полученные на инкассо от банков-нерезидентов	312696014.74	0	183420688.41	183420688.41	0	496116703.15	496116703.15	0	
91104	Иностранная валюта, принятая на экспертизу	33440.50	0	1171926.36	1171926.36	0	1199230.31	1199230.31	6136.55	
912	Итого по счету первого порядка 911	7457036541.87	17224956.82	1632534979.91	1649759936.73	27829731.98	9042412086.33	9070241818.31	36554650.29	
91202	Разные ценности и документы	5962652911.45	63256536771.57	18364387005.15	81620923776.72	46760991680.14	20333305183.54	67094296863.68	20489279824.49	
91203	Разные ценности и документы, отосланные и выданные под отчет, на комиссию	8442807.40	36510995389.24	19473804891.15	55984800280.39	3651110835.24	19476419384.64	55987530019.88	5713067.91	
91204	Дорожные металлы клиентов на хранение	240074172.66	0	246548244.13	246548244.13	0	193096803.59	193096803.59	293525613.20	
91207	Бланки	186624.00	346284.00	0	346284.00	382003.00	0	382003.00	162885.00	
91215	Билеты лотерей	0	300.00	0	300.00	300.00	0	300.00	0	
91219	Документы и ценности, принятые и присланные на инкассо	0	800757923.91	39852937975.72	40653695599.63	650342972.75	39492410297.78	40142753270.53	510942629.10	
91220	Документы и ценности отосланные на инкассо	0	996352680.43	63431566725.15	64427909405.58	984454109.87	60770373229.24	61754827339.11	2673082066.47	
	Итого по счету первого порядка 912	6211368515.51	101564889329.15	141369234841.30	242934224170.45	84907281701.00	140265604898.79	225172886599.79	23972700086.17	
	Итого по разделу 4	114092052461.66	144761151655.72	319329742042.80	464090833698.52	130832694103.63	294770438705.10	425603132808.63	152579813351.55	
	Кредитные и лизинговые операции									
913	Обеспечение размещенных средств и обязательств по предоставлению средств									
91303	Ценные бумаги, принятые в залог по размещенным средствам	133811777722.99	298004708885.70	1559274384.66	313596883270.36	116059351877.40	3711861021.12	119771212888.52	327637448504.83	
91305	Полученные гарантии и поручительства	524543919818.79	702670224909.99	1046806322129.80	1749476547039.79	455735956975.17	1505563566842.78	606392362617.95	1667628104240.63	
91307	Обеспечение, принятое в залог по размещенным средствам, кроме ценных бумаг	255186904470.23	322011406855.35	220095023.57	322231501878.92	238935139834.02	282541883.11	238217681817.13	338200724532.02	
91310	Номинальная стоимость приобретенных прав требования	30637560910.93	0	6476446948.79	6476446948.79	182976.67	7119578881.31	7119761857.98	29934266001.74	
	Итого по счету первого порядка 913	944180182522.94	1322686340651.04	1069095038486.82	2391781379137.86	810730670663.26	161830348528.32	972561019191.58	2383400542869.22	

1	2	3	4	5	6	7	8	9	10	11
914	Обеспечение под привлечение средств, выданные гарантии и требования по получению средств									
91403	Неиспользованные кредитные линии по получению кредитов	5456824075.71		0	7128096222.88	7128096222.88	0	8666790039.91	8666790039.91	3918130258.68
91406	Неиспользованные лимиты по получению межбанковских средств в виде "овердрафт" и "под лимит задолженности"	12594530.00		96347480.00	0	96347480.00	100895550.00	0	100895550.00	8046460.00
	Итого по счету первого порядка 914	5469418605.71		96347480.00	7128096222.88	7224443702.88	100895550.00	8666790039.91	8767685589.91	3926176718.68
915	Арендные и лизинговые операции									
91501	Основные средства, переданные в аренду	514485144.38		780056892.43	0	780056892.43	737547951.99	0	737547951.99	556994084.82
91502	Другое имущество, переданное в аренду	1111852.69		938718.00	0	938718.00	699306.95	0	699306.95	1351253.74
91503	Арендные основные средства	1916173959.99		750935038.65	0	750935038.65	830857792.32	0	830857792.32	1836251206.32
91504	Арендное другое имущество	2623319.25		302124.93	0	302124.93	1161355.45	0	1161355.45	1764088.73
	Итого по счету первого порядка 915	2434394276.31		1532232774.01	0	1532232774.01	1570266406.71	0	1570266406.71	2396360643.61
	Итого по разделу 5	952083995804.96		1324314920905.05	1076223134709.70	2400538055614.75	812401832619.97	170497138568.23	982898971188.20	2369723080231.51
	Задолженность, вынесенная за баланс									
916	Задолженность по процентным платежам по основному долгу, не списанному с баланса									
91603	Неполученные проценты по межбанковским кредитам, депозитам и иным размещенным средствам	43629859.72		43561.64	82026496.06	82070057.70	43561.64	109111484.89	109155048.33	16544871.09
91604	Неполученные проценты по кредитам и прочим размещенным средствам (кроме межбанковских), предоставленным клиентам	3800864365.63		6807454314.08	6539824104.13	13347278418.21	6208608900.90	5809848546.79	12018457447.69	5129675336.15
	Итого по счету первого порядка 916	3844484225.35		6807497875.72	6621850600.19	13429348475.91	6208652462.54	5918960031.48	12127612494.02	5146220207.24
917	Задолженность по процентным платежам по основному долгу, списанному из-за невозможности взыскания									
91703	Неполученные проценты по межбанковским кредитам, депозитам и иным размещенным средствам, списанным с баланса кредитной организации	486215296.58		0	0	0	0	0	0	486215296.58
	Неполученные проценты по кредитам и прочим размещенным средствам (кроме межбанковских), предоставленным клиентам, списанным с баланса кредитной организации	1246969037.19		92737966.47	5545677.34	98283643.81	915575002.04	227373399.11	1142948401.15	202304279.85
	Итого по счету первого порядка 917	1733184333.77		92737966.47	5545677.34	98283643.81	915575002.04	227373399.11	1142948401.15	688519576.43
918	Задолженность по сумме основного долга, списанная из-за невозможности взыскания									

1	2	3	4	5	6	7	8	9	10	11
	Задолженность по межбанковским кредитам, депозитам и иным размещенным средствам списанная за счет резервов на возможные потери									
91801		2872295647.44		0	0	0	0	0	0	2872295647.44
	Задолженность по кредитам и пр. размещенным средствам предоставленным клиентам (кроме межбанковских) списанная за счет резервов на возможные потери									
91802		1338779523.18		178938853.73		186423675.29	888415152.25	271352375.67	11569767527.92	365435670.55
91803	Долги, списанные в убыток	68809262.58	0	11271561.71		11271561.71	16004.84	15914032.27	15930127.11	64150697.18
	Итого по счету первого порядка 918	4279884433.20	178938853.73	18756383.27		197595237.00	888431247.09	287266407.94	1175697655.03	3301882016.17
	Итого по разделу 6	985752992.32	7079174895.92	6646152660.80		13725327356.72	8012658711.67	6433598638.53	14446258550.20	9136621798.84
	Корреспондирующие счета									
999										
	Счет для корреспонденции с пассивными счетами при двойной записи	170383691257.97	1509241412272.60	0		1509241412272.60	1399697310396.43	0	1399697310396.43	279927793134.14
	Итого по счету первого порядка 999	170383691257.97	1509241412272.60	0		1509241412272.60	1399697310396.43	0	1399697310396.43	279927793134.14
	Итого по разделу 7	170383691257.97	1509241412272.60	0		1509241412272.60	1399697310396.43	0	1399697310396.43	279927793134.14
	ИТОГО ПО АКТИВУ	1261728482670.21	3072020763994.37	1482897267422.40		4554918031416.77	2448339127034.28	553032611919.60	3002371738963.88	2814274775133.10
	П А С С И В									
	Расчетные операции и документы									
910	Расчеты по обязательным резервам									
91003	Недовосполненная сумма в обязательные резервы по счетам в валюте РФ	0	6543150000.00	0		6543150000.00	6543150000.00	0	6543150000.00	0
91004	Недовосполненная сумма в обязательные резервы по счетам в иностранной валюте	0	7015167000.00	0		7015167000.00	7015167000.00	0	7015167000.00	0
91010	Штрафы, не уплаченные за недовознос в обязательные резервы	0	130.00	0		130.00	130.00	0	130.00	0
	Итого по счету первого порядка 910	0	13568317130.00	0		13568317130.00	13568317130.00	0	13568317130.00	0
912	Разные ценности и документы									
91211	Износ объектов жилищного фонда внешнего благоустройства	1583412.60	745579.58	0		745579.58	1133529.95	0	1133529.95	1971362.97
	Итого по счету первого порядка 912	1583412.60	745579.58	0		745579.58	1133529.95	0	1133529.95	1971362.97
	Итого по разделу 4	1583412.60	13559062709.58	0		13559062709.58	13559450659.95	0	13559450659.95	1971362.97
	Кредитные и лизинговые операции									
	Обеспечение размещенных средств и обязательства по предоставлению средств									
913	Неиспользованные кредитные линии по предоставлению кредитов	68494520714.50	192716959371.88	322067272089.15		514784231461.03	204182994508.11	366848191133.56	571031185642.67	124741474896.14

1	2	3	4	5	6	7	8	9	10	11
		Неиспользованные лимиты по предоставлению средств в виде "овердрафт" и "под лимит задолженности"								
91309			38352734270.99	587958173536.77	7206292191.01	660024465727.78	593964012522.27	86390820728.35	680354833250.62	58683101793.83
		Итого по счету первого порядка 913	106847254985.49	780675132908.65	39413564280.16	1174808697188.81	798147007031.38	453239011861.91	1251386018893.29	183424576689.97
914		Обеспечение под привлечение средств, выданные гарантии и требования по получению средств								
91401		Ценные бумаги, переданные в залог по привлеченным средствам	0	127640840.53	0	127640840.53	127640840.53	0	127640840.53	0
91404		Выданные гарантии и поручительства	63534852859.88	164857164745.01	43923370365.35	208780435110.36	180500629842.78	44846496388.90	225347126231.68	80107543981.20
91405		Обеспечение, переданное в залог по привлеченным средствам, кроме ценных бумаг	0	139200000.00	0	139200000.00	16538901100.00	0	16538901100.00	16399701100.00
		Итого по счету первого порядка 914	63534852859.88	165124005885.54	43923370365.35	209047275950.89	197167171783.31	44846496388.90	242013668172.21	96501245081.20
		Итого по разделу 5	170382107845.37	945799138494.19	438056834645.51	1383855973139.70	995314178814.69	498085508250.81	1483399687065.50	279925821771.17
999		Корреспондирующие счета								
99999		Счет для корреспонденции с активными счетами при двойной записи	1091344791412.24	1534067310235.53	0	1534067310235.53	2977069500822.25	0	2977069500822.25	2534346981998.96
		Итого по счету первого порядка 999	1091344791412.24	1534067310235.53	0	1534067310235.53	2977069500822.25	0	2977069500822.25	2534346981998.96
		Итого по разделу 7	1091344791412.24	1534067310235.53	0	1534067310235.53	2977069500822.25	0	2977069500822.25	2534346981998.96
		ИТОГО ПО ПАССИВУ	1281728482670.21	2493425511439.30	438056834645.51	2931482246084.81	3985943130296.89	498085508250.81	4484028638547.70	281427475133.10
		ВСЕГО ОБОРОТОВ		5565446275433.67	1920954102067.91	7486400377501.58	6435282257331.17	1051118120170.41	7486400377501.58	
		Г. Срочные сделки								
		АКТИВ								
930		Требования по поставке денежных средств								
93001		Требования по поставке денежных средств	14463469893.14	4719611060148.41	3266300563700.71	7985911623850.12	4709560020273.78	3264507292947.73	7974097313221.51	26277780521.75
93002		Требования по поставке денежных средств от нерезидентов	1529924852.36	1029886473256.90	2650396441370.53	3680282914626.43	1029704229505.90	2637959962183.81	3667864191689.71	13948647789.08
		Итого по счету первого порядка 930	15793394745.50	5749497533405.31	5916697005071.24	11665194538476.55	5739294249779.68	5902467255131.54	11641761504911.22	40226428310.83
931		Требования по поставке драгоценных металлов								
93101		Требования по поставке драгоценных металлов	0	0	4507860.00	4507860.00	0	4507860.00	4507860.00	0
93102		Требования по поставке драгоценных металлов от нерезидентов	0	0	66534918534.21	66534918534.21	0	66534918534.21	66534918534.21	0
		Итого по счету первого порядка 931	0	0	66534926394.21	66534926394.21	0	66534926394.21	66534926394.21	0
932		Требования по поставке ценных бумаг								
93201		Требования по поставке ценных бумаг	0	32397649318.54	3550741362.67	35948390681.21	32397649318.54	3550741362.67	35948390681.21	0

1	2	3	4	5	6	7	8	9	10	11
93202	Требования по поставке ценных бумаг от нерезидентов		0	31357827865.76	26312898811.59	57670726877.35	31357827865.76	26312898811.59	57670726877.35	0
933	Итого по счету первого порядка 932		0	63755477184.30	29863640174.26	93619117358.56	63755477184.30	29863640174.26	93619117358.56	0
93301	Требования по поставке денежных средств									
93301	со сроком исполнения на следующий день	18519650642.00	141361670915.91	79850489760.24	221212160876.15	141361670915.91	141361670915.91	86759796440.24	228121467356.15	11610343962.00
93302	со сроком исполнения от 2 до 7 дней	0	145021414930.38	79994755161.08	225016170091.46	145021414930.38	145021414930.38	79994755161.08	225016170091.46	0
93303	со сроком исполнения от 8 до 30 дней	4331795098.16	133592892378.41	496385859912.12	183228752290.53	119896236288.41	119896236288.41	38592417180.28	15848653468.69	29071893920.00
93304	со сроком исполнения от 31 до 90 дней	4143403900.00	119399274945.25	73503502939.40	19290277884.86	92935903341.14	92935903341.14	47139829639.40	139775732880.54	57270448804.11
93305	со сроком исполнения более 91 дня	7068241595.36	97150866862.66	112737948954.50	20988815817.16	83259140837.81	83259140837.81	78721979919.86	161981120757.67	54975936654.85
93306	со сроком исполнения на следующий день от нерезидентов		0	390408487855.23	738967082582.18	1129375570437.41	390408487855.23	732498622276.94	1122907110132.17	6468460305.24
93307	со сроком исполнения от 2 до 7 дней от нерезидентов	302266846.07	383278934105.23	744893952951.93	1128172887057.16	383278934105.23	383278934105.23	745196219798.00	1128475153503.23	0
93308	со сроком исполнения от 8 до 30 дней от нерезидентов	11905073859.78	415481646309.78	566116215081.99	981597661391.77	335503638534.78	335503638534.78	523693523792.79	859197162327.57	134305772923.98
93309	со сроком исполнения от 31 до 90 дней от нерезидентов	27049446906.92	412981391087.32	332511202361.06	745492593448.38	318555822232.00	318555822232.00	319219119070.00	63774941302.00	134767099053.30
93310	со сроком исполнения более 91 дня от нерезидентов	35173494720.94	287723912935.08	317312144591.91	605036057526.99	184484385824.72	184484385824.72	177715116896.64	362199502521.36	278010049726.57
93311	периода, оговоренного в договоре	38442866.92	96632000.00	0	99632000.00	127935942.99	127935942.99	0	127935942.99	10138923.93
934	Итого по счету первого порядка 933	108531816436.15	2526500124325.25	3095523154296.41	5622023278621.66	2194533570808.60	2194533570808.60	282953137975.23	5024064950783.83	706490144273.98
93406	Требования по поставке драгоценных металлов		0	0	1781410925.75	1781410925.75	0	1756568560.30	1756568560.30	24842365.45
93407	со сроком исполнения на следующий день от нерезидентов		0	0	1791012528.65	1791012528.65	0	1791012528.65	1791012528.65	0
93408	со сроком исполнения от 2 до 7 дней от нерезидентов		0	0	729582358.13	729582358.13	0	729582358.13	729582358.13	0
93409	со сроком исполнения от 8 до 30 дней от нерезидентов		0	0	1906179748.78	1906179748.78	0	589192971.14	589192971.14	1316986777.64
93410	со сроком исполнения от 31 до 90 дней от нерезидентов	249824867.18	2717480142.04	2717480142.04	2717480142.04	2717480142.04	0	2254594744.69	2254594744.69	712710284.53
93411	со сроком исполнения в течение периода, оговоренного в договоре	7621735188.77	0	11392136387.42	11392136387.42	11392136387.42	0	13624282451.99	13624282451.99	538959124.20
935	Итого по счету первого порядка 934	7871560055.95	0	20317802090.77	20317802090.77	20317802090.77	0	20745233614.90	20745233614.90	7444128531.82
93501	Требования по поставке ценных бумаг									
93501	со сроком исполнения на следующий день	12754.26	41761981451.85	19258392748.86	61020374200.51	41761981451.85	41761981451.85	1925839329.19	61020374780.84	12173.93
93502	со сроком исполнения от 2 до 7 дней	0	38074716369.23	17664932948.96	55739649318.19	38074716369.23	38074716369.23	17664932948.96	55739649318.19	0
93503	со сроком исполнения от 8 до 30 дней	0	858409837.92	2923186079.86	11507285917.78	858409837.92	858409837.92	2923186079.86	11507285917.78	0
93504	со сроком исполнения от 31 до 90 дней	1513056000.00	1095766308.00	905328938.86	11863015246.86	6415428108.00	6415428108.00	905328938.86	7323757046.86	6052308200.00
93505	со сроком исполнения более 91 дня	1900.00	6808230400.00	0	6808230400.00	6808230400.00	0	3035607400.00	3035607400.00	3772624900.00

1	2	3	4	5	6	7	8	9	10	11
		со сроком исполнения на следующий день от нерезидентов	0	110408542961.92	139584504605.21	249993047567.13	110408542961.92	139546532155.15	249955075117.07	37972450.06
	93506	со сроком исполнения от 2 до 7 дней от нерезидентов	0	186704837587.40	122221488716.07	308926326303.47	186704837587.40	122221488716.07	308926326303.47	0
	93507	со сроком исполнения от 8 до 30 дней от нерезидентов	0	106872462673.59	91309299259.69	198181761933.28	97757099155.93	86655002522.51	184410071778.44	13771690154.84
	93508	со сроком исполнения от 31 до 90 дней от нерезидентов	40629814197.54	110303160685.22	57193469483.95	167496269149.17	98595617099.72	86241821184.35	184837438284.07	23289005052.84
	93509	со сроком исполнения более 91 дня от нерезидентов	750566939995.29	187907446272.87	721440357399.76	260051503672.63	188650333286.51	65701674381.41	254352007667.92	80756436000.00
	93510	Итого по счету первого порядка 935	117199818847.09	808383164547.80	523204659151.22	1331587823709.02	779991233258.28	541116360356.36	1321107593614.64	127680048941.47
936		Требования по обратному выкупу ценных бумаг								
	93601	со сроком исполнения на следующий день	0	321903278814.98	0	321903278814.98	321903278814.98	0	321903278814.98	0
	93602	со сроком исполнения от 2 до 7 дней	0	57212050203.83	0	57212050203.83	57212050203.83	0	57212050203.83	0
	93603	со сроком исполнения от 8 до 30 дней	0	2851712258.11	0	2851712258.11	270844556.05	0	270844556.05	2580867702.06
	93606	со сроком исполнения на следующий день от нерезидентов	0	8359066543.49	77187369442.71	85546435986.20	8359066543.49	77187369442.71	85546435986.20	0
	93607	со сроком исполнения от 2 до 7 дней от нерезидентов	0	8358616774.23	62336341331.83	70694958106.06	8358616774.23	62336341331.83	70694958106.06	0
	93608	со сроком исполнения от 8 до 30 дней от нерезидентов	0	5688748822.10	51926388450.73	57615137272.83	142054184.20	51926388450.73	52068442634.93	5548694637.90
	93609	со сроком исполнения от 31 до 90 дней от нерезидентов	0	0	59252195164.85	59252195164.85	0	59252195164.85	59252195164.85	0
	93610	со сроком исполнения более 91 дня от нерезидентов	0	0	42311557289.57	42311557289.57	0	42311557289.57	42311557289.57	0
	Итого по счету первого порядка 936		0	404373473416.74	293013851679.69	697387325096.43	396246911076.78	293013851679.69	689259762756.47	8127562339.96
937		Требования по обратной продаже ценных бумаг								
	93701	со сроком исполнения на следующий день	34932243.73	749625330270.70	1687519900.74	751312850171.44	74964485626.02	1687519900.74	751332405526.76	15376888.41
	93702	со сроком исполнения от 2 до 7 дней	0	731679220372.05	1691200284.94	733370420656.99	731679220372.05	1691200284.94	733370420656.99	0
	93703	со сроком исполнения от 8 до 30 дней	16720384434.50	208263827906.77	769833968.78	209053651875.55	212550689782.05	1229720446.73	213780410228.78	11993636081.27
	93704	со сроком исполнения от 31 до 90 дней	1095327049.65	6321213637.21	811065871.39	7132279508.60	7416540686.86	811065871.39	8227606558.25	0
	93705	со сроком исполнения более 91 дня	441489279.94	1176804763.98	795623581.10	1972428345.06	1547902544.51	795623581.10	2343526125.61	70391499.39
	Итого по счету первого порядка 937		0	0	18940101683.59	18940101683.59	0	18940101683.59	18940101683.59	0
	93706	со сроком исполнения от 2 до 7 дней от нерезидентов	0	0	21787042787.80	21787042787.80	0	21787042787.80	21787042787.80	0
	93707	со сроком исполнения от 8 до 30 дней от нерезидентов	0	0	18409074043.18	18409074043.18	0	18409074043.18	18409074043.18	0
	93708	со сроком исполнения от 31 до 90 дней от нерезидентов	0	0	23323469178.82	23323469178.82	0	21475490574.93	21475490574.93	1847976603.89
	93709	со сроком исполнения более 91 дня от нерезидентов	0	0	13140306777.77	13140306777.77	0	7774856637.05	7774856637.05	5365450140.72

1	2	3	4	5	6	7	8	9	10	11
	96507	со сроком исполнения от 2 до 7 дней от нерезидентов	0	102060396261.46	51932502912.90	153992899174.36	102060396261.46	51932502912.90	153992899174.36	0
	96508	со сроком исполнения от 8 до 30 дней от нерезидентов	1558671536.20	38941254244.94	11508165216.69	50449419461.63	48215823004.01	11508165216.69	59723788220.70	10833040295.27
	96509	со сроком исполнения от 31 до 90 дней от нерезидентов	0	34380719240.52	5145772171.16	39506491411.68	46772205549.68	12264170171.16	59036375720.84	19529884309.16
	96510	со сроком исполнения более 91 дня от нерезидентов	3437401879.86	86862720694.55	9481147685.95	96323868380.50	94492535114.51	8168985755.59	102661520870.10	9775064369.46
		Итого по счету первого порядка 965	10132616246.06	610711105081.61	186321951756.43	797033066838.04	652480365586.76	195416372826.07	847896738414.83	60996257822.85
966		Обязательства по обратному выкупу ценных бумаг								
	96601	со сроком исполнения на следующий день	0	316882584867.78	0	316882584867.78	316882584867.78	0	316882584867.78	0
	96602	со сроком исполнения от 2 до 7 дней	0	56274135914.05	0	56274135914.05	56274135914.05	0	56274135914.05	0
	96603	со сроком исполнения от 8 до 30 дней	0	263435255.00	0	263435255.00	2791740835.25	0	2791740835.25	2528305580.25
	96606	со сроком исполнения на следующий день от нерезидентов	0	0	0	82999577061.90	0	82999577061.90	82999577061.90	0
	96607	со сроком исполнения от 2 до 7 дней от нерезидентов	0	0	68081744587.90	68081744587.90	0	68081744587.90	68081744587.90	0
	96608	со сроком исполнения от 8 до 30 дней от нерезидентов	0	0	49843891366.61	49843891366.61	0	55586245928.33	55586245928.33	5742354561.72
	96609	со сроком исполнения от 31 до 90 дней от нерезидентов	0	0	58924572502.37	58924572502.37	0	58924572502.37	58924572502.37	0
	96610	со сроком исполнения более 91 дня от нерезидентов	0	0	42488873897.12	42488873897.12	0	42488873897.12	42488873897.12	0
		Итого по счету первого порядка 966	0	373420156036.83	302338559415.90	675758815452.73	376948461617.08	308081013977.62	684029475594.70	8270660141.97
967		Обязательства по обратной продаже ценных бумаг								
	96701	со сроком исполнения на следующий день	35635099.45	997198100445.23	1765055565.13	998963156010.36	997177687393.18	1765055565.13	998942742958.31	15222047.40
	96702	со сроком исполнения от 2 до 7 дней	0	983138671812.09	1768630794.24	984907302606.33	983138671812.09	1768630794.24	984907302606.33	0
	96703	со сроком исполнения от 8 до 30 дней	24317396746.83	309403482956.67	1311011774.68	310714504731.35	302348389472.09	851125296.73	303199514768.82	16802406784.30
	96704	со сроком исполнения от 31 до 90 дней	1575411868.80	10366532560.79	852961171.22	11259493732.01	8791120691.99	892961171.22	9684081863.21	0
	96705	со сроком исполнения более 91 дня	504387964.53	2486892839.42	856965379.27	3343858218.66	2086787098.28	856965379.27	2943752477.55	104282223.39
	96706	со сроком исполнения на следующий день от нерезидентов	0	21222989962.08	0	21222989962.08	21222989962.08	0	21222989962.08	0
	96707	со сроком исполнения от 2 до 7 дней от нерезидентов	0	24041029001.41	0	24041029001.41	24041029001.41	0	24041029001.41	0
	96708	со сроком исполнения от 8 до 30 дней от нерезидентов	0	18728739185.43	0	18728739185.43	18728739185.43	0	18728739185.43	0
	96709	со сроком исполнения от 31 до 90 дней от нерезидентов	0	22008267108.57	0	22008267188.57	26960261929.58	0	26960261929.58	4951994741.01
	96710	со сроком исполнения более 91 дня от нерезидентов	0	14949139387.18	0	14949139387.18	21979816278.76	0	21979816278.76	7030676891.58
		Итого по счету первого порядка 967	26432831679.61	2403543585338.87	6594624684.54	2410138490023.41	2406475492824.89	6134739206.59	2412610231031.48	28904582687.68

1	2	3	4	5	6	7	8	9	10	11
968	Нереализованные курсовые разницы по переоценке иностранной валюты									
96801	Нереализованные курсовые разницы по переоценке иностранной валюты	13764734527.65	179221704207.22	0	179221704207.22	176349098558.64	0	176349098558.64	10892128879.07	
	Итого по счету первого порядка 968	13764734527.65	179221704207.22	0	179221704207.22	176349098558.64	0	176349098558.64	10892128879.07	
969	Нереализованные курсовые разницы по переоценке драгоценных металлов									
96901	Нереализованные курсовые разницы по переоценке драгоценных металлов	355089170.83	8820868057.87	0	8820868057.87	8938284549.02	0	8938284549.02	472505661.98	
	Итого по счету первого порядка 969	355089170.83	8820868057.87	0	8820868057.87	8938284549.02	0	8938284549.02	472505661.98	
970	Нереализованные курсовые разницы по переоценке ценных бумаг									
97001	Нереализованные курсовые разницы по переоценке ценных бумаг	20438580098.10	148127394971.45	585554687.91	148712949659.36	157527899650.39	583886981.36	158111786631.75	29837417070.49	
	Итого по счету первого порядка 970	20438580098.10	148127394971.45	585554687.91	148712949659.36	157527899650.39	583886981.36	158111786631.75	29837417070.49	
	Итого по разделу 9	275903755862.26	8718552865478.19	12661105730634.48	21379658596112.67	8893828843374.73	13130116758153.59	22023945601528.32	920190761277.91	
	ИТОГО ПО ПАССИВУ	275903755862.26	8718552865478.19	12661105730634.48	21379658596112.67	8893828843374.73	13130116758153.59	22023945601528.32	920190761277.91	
	ВСЕГО ОБОРОТОВ									
	Д. Счета ДЕПО									
	А К Т И В									
980	Ценные бумаги на хранения в депозитарии	488781808.0000			675208727.0000	480427354.0000			683563181.0000	
98010	Ценные бумаги на хранения в ведущем депозитарии (НОСТРО депозит базовый)	17930914995.0000			2719640430223.0000	1299817719322.0000			1437753625896.0000	
98020	Ценные бумаги в пути, на проверке, на переоформлении	3.0000			1635884451.0000	1635884452.0000			2.0000	
98030	Недостача ценных бумаг	0.0000			14279.0000	14279.0000			0.0000	
98035	Ценные бумаги, изъятые из депозитария	2100.0000			0.0000	0.0000			2100.0000	
	ИТОГО ПО АКТИВУ	18419698906.0000			2721951537680.0000	1301934045407.0000			1438437191179.0000	
	П А С С И В									
980	Ценные бумаги владельцев	1541302441.0000			1795341781055.0000	2667762352222.0000			873961873608.0000	
98050	Ценные бумаги, принадлежащие депозитарии	2914281731.0000			23259628612.0000	31523973419.0000			11178606538.0000	
98053	Ценные бумаги клиентов по брокерским договорам	0.0000			7890766037.0000	7890766037.0000			0.0000	
98055	Ценные бумаги в доверительном управлении	732143810.0000			1548281799.0000	1361182905.0000			545044916.0000	

[illegible]

**ОТЧЕТ
О ПРИБЫЛЯХ И УБЫТКАХ**

на 01 января 2008 г.

Наименование
кредитной организации
ОАО Банк ВТБ

Форма № 2 по ОКУД

Место нахождения (адрес)
ул. Большая Морская, д. 29, г. Санкт-Петербург, 190000

по ОКПО

Кому направляется отчет
ОПЕРУ Московского ГТУ Банка России

по ОКПО

Контрольная
сумма

Коды

0409102

БИК 044525187

00032520

Единицы измерения - в рублях и копейках

№ п/п	Наименование статей	Символы	Суммы в рублях от операций:		Всего
			в рублях	в ин. валюте и драг.металлах	
1	2	3	4	5	6
	1. ДОХОДЫ				
	1. Проценты, полученные по предоставленным кредитам, депозитам и иным размещенным средствам (балансовый счет второго порядка)				
	<i>1. Проценты, полученные по предоставленным кредитам (срочным)</i>				
1	Минфину России	11101	0.00	0.00	0.00
2	Финансовым органам субъектов РФ и органов местного самоуправления	11102	4 050 867 641.39		4 050 867 641.39
3	Государственным внебюджетным фондам РФ	11103	0.00	0.00	0.00
4	Внебюджетным фондам субъектов РФ и органов местного самоуправления	11104	181 349.31	0.00	181 349.31
5	Финансовым организациям, находящимся в федеральной собственности	11105	0.94	0.00	0.94
6	Коммерческим организациям, находящимся в федеральной собственности	11106	1 710 442 873.57	654 281 547.21	2 364 724 420.78
7	Некоммерческим организациям, находящимся в федеральной собственности	11107	1 431 856.83	0.00	1 431 856.83
8	Финансовым организациям, находящимся в государственной (кроме федеральной) собственности	11108	269.13	0.00	269.13
9	Коммерческим организациям, находящимся в государственной (кроме федеральной) собственности	11109	355 710 777.40		355 710 777.40
10	Некоммерческим организациям, находящимся в государственной (кроме федеральной) собственности	11110	15 114 986.24	585.43	15 115 571.67
11	Негосударственным финансовым организациям	11111	91 693 028.37	130 927 492.11	222 620 520.48
12	Негосударственным коммерческим организациям	11112	22 426 145 396.51	16 108 731 105.65	38 534 876 502.16
13	Негосударственным некоммерческим организациям	11113	33 264 708.96	3 395.66	33 268 104.62
14	Физическим лицам - индивидуальным предпринимателям	11114	281 571 168.19	409 681.27	281 980 849.46
15	Гражданам (физическим лицам)	11115	184 395 739.33	115 512 943.60	299 908 682.93
16	Юридическим лицам-нерезидентам	11116	6 761 367.90	4 510 576 556.27	4 517 337 924.17
17	Физическим лицам-нерезидентам	11117	71 601.61	226 024.31	297 625.92
18	Кредитным организациям	11118	1 477 113 634.77	416 692 702.94	1 893 806 337.71
19	Банкам - нерезидентам	11119	184 010 470.70	1 910 774 796.24	2 094 785 266.94
	Итого по символам 11101-11119	0	30 818 776 871.15	23 848 136 830.69	54 666 913 701.84
	в том числе СПОД		2 898 201 449.45	3 254 699 141.95	6 152 900 591.40
	2. Проценты, полученные за кредиты, не уплаченные в срок (за просроченные)				
1	Минфином России	11201	0.00	0.00	0.00
2	Финансовыми органами субъектов РФ и органов местного самоуправления	11202	834.88	0.00	834.88
3	Государственными внебюджетными фондами РФ	11203	0.00	0.00	0.00
4	Внебюджетными фондами субъектов РФ и органов местного самоуправления	11204	0.00	0.00	0.00
5	Финансовыми организациями, находящимися в федеральной собственности	11205	0.00	0.00	0.00
6	Коммерческими организациями, находящимися в федеральной собственности	11206	118 337.64	8 985.23	127 322.87

50

7	Некоммерческими организациями, находящимися в федеральной собственности	11207	0.00	0.00	0.00
8	Финансовыми организациями, находящимися в государственной (кроме федеральной) собственности	11208	0.00	0.00	0.00
	Коммерческими организациями, находящимися в государственной (кроме федеральной) собственности	11209	1 331.94	0.00	1 331.94
9	Некоммерческими организациями, находящимися в государственной (кроме федеральной) собственности	11210	0.00	0.00	0.00
11	Негосударственными финансовыми организациями	11211	0.00	0.00	0.00
12	Негосударственными коммерческими организациями	11212	51 937 366.40	23 226 382.67	75 163 749.07
13	Негосударственными некоммерческими организациями	11213	2 460 890.67	0.00	2 460 890.67
14	Физическими лицами - индивидуальными предпринимателями	11214	30 318.58	0.00	30 318.58
15	Гражданами (физическими лицами)	11215	319 405.08	145 042.61	464 447.69
16	Юридическими лицами-нерезидентами	11216	0.00	222 126.78	222 126.78
17	Физическими лицами-нерезидентами	11217	0.00	0.00	0.00
18	Кредитными организациями	11218	0.00	0.00	0.00
19	Банками - нерезидентами	11219	0.00	0.00	0.00
Итого по символам 11201-11219		0	54 868 485.19	23 602 537.29	78 471 022.48
в том числе СПОД			710 965.31	0.00	710 965.31
3. Полученные просроченные проценты от:					
1	Минфина России	11301	0.00	0.00	0.00
2	Финансовых органов субъектов РФ и органов местного самоуправления	11302	14 340 024.57	0.00	14 340 024.57
3	Государственных внебюджетных фондов РФ	11303	0.00	641 919.43	641 919.43
4	Внебюджетных фондов субъектов РФ и органов местного самоуправления	11304	0.00	0.00	0.00
5	Финансовых организаций, находящихся в федеральной собственности	11305	0.00	0.00	0.00
6	Коммерческих организаций, находящихся в федеральной собственности	11306	1 075 554.61	0.00	1 075 554.61
7	Некоммерческих организаций, находящихся в федеральной собственности	11307	0.00	0.00	0.00
8	Финансовых организаций, находящихся в государственной (кроме федеральной) собственности	11308	0.00	0.00	0.00
9	Коммерческих организаций, находящихся в государственной (кроме федеральной) собственности	11309	10 135 073.84	0.00	10 135 073.84
10	Некоммерческих организаций, находящихся в государственной (кроме федеральной) собственности	11310	0.00	0.00	0.00
11	Негосударственных финансовых организаций	11311	416 438.36	0.00	416 438.36
12	Негосударственных коммерческих организаций	11312	207 540 720.06	290 224 062.50	497 764 782.56
13	Негосударственных некоммерческих организаций	11313	210 563.01	0.00	210 563.01
14	Физических лиц - индивидуальных предпринимателей	11314	891 202.56	0.00	891 202.56
15	Граждан (физических лиц)	11315	10 567 931.61	750 668.70	11 318 600.31
16	Юридических лиц-нерезидентов	11316	0.00	154 284 690.00	154 284 690.00
17	Физических лиц-нерезидентов	11317	582.48	410.27	992.75
18	Кредитных организаций	11318	1 394 726.03	0.00	1 394 726.03
19	Банков - нерезидентов	11319	13 156 246.59	226 161.81	13 382 408.40
Итого по символам 11301-11319		0	259 729 063.72	446 127 912.71	705 856 976.43
в том числе СПОД			2 964 494.76	643 436.15	3 607 930.91
4. Проценты, полученные от прочих размещенных средств					
1	Минфина России	11401	0.00	0.00	0.00
2	Финансовых органов субъектов РФ и органов местного самоуправления	11402	0.00	0.00	0.00
3	Государственных внебюджетных фондов РФ	11403	0.00	5 525 786.83	5 525 786.83
4	Внебюджетных фондов субъектов РФ и органов местного самоуправления	11404	0.00	0.00	0.00
5	Финансовых организаций, находящихся в федеральной собственности	11405	0.00	0.00	0.00
6	Коммерческих организаций, находящихся в федеральной собственности	11406	0.00	0.00	0.00
7	Некоммерческих организаций, находящихся в федеральной собственности	11407	0.00	0.00	0.00
8	Финансовых организаций, находящихся в государственной (кроме федеральной) собственности	11408	0.00	0.00	0.00
9	Коммерческих организаций, находящихся в государственной (кроме федеральной) собственности	11409	0.00	0.00	0.00
10	Некоммерческих организаций, находящихся в государственной (кроме федеральной) собственности	11410	0.00	0.00	0.00
11	Негосударственных финансовых организаций	11411	56 048 580.86	0.00	56 048 580.86
12	Негосударственных коммерческих организаций	11412	1 654 603.95	22 152.45	1 676 756.40
13	Негосударственных некоммерческих организаций	11413	0.00	0.00	0.00
14	Юридических лиц - нерезидентов	11414	0.00	242 740 462.90	242 740 462.90
15	Кредитных организаций	11415	2 334 972.80	0.00	2 334 972.80
16	Банков-нерезидентов	11416	0.00	0.00	0.00

	Итого по символам 11401-11416 в том числе СПОД	0	60 038 157.61 58 986 441.35	248 288 402.18 248 288 402.18	308 326 559.79 307 274 843.53
	5. Проценты, полученные по открытым счетам				
1	В Банке России	11501	0.00	4 099 390.97	4 099 390.97
2	В кредитных организациях	11502	15 491 305.53	45 908 414.17	61 399 719.70
3	В банках - нерезидентах	11503	0.00	2 632 747 237.70	2 632 747 237.70
	Итого по символам 11501-11503 в том числе СПОД	0	15 491 305.53 657 121.47	2 682 755 042.84 203 824 679.00	2 698 246 348.37 204 481 800.47
	6. Проценты, полученные по депозитам, включая депозиты "овернайт", и иным размещенным средствам				
1	В Банке России	11601	566 096 219.18	0.00	566 096 219.18
2	В кредитных организациях	11602	1 012 182.46	68 413 936.58	69 426 119.04
3	В банках - нерезидентах	11603	1 273.60	3 793 330 327.51	3 793 331 601.11
	Итого по символам 11601-11603 в том числе СПОД	0	567 109 675.24 6 136 953.18	3 861 744 264.09 378 710 393.56	4 428 853 939.33 384 847 346.74
	Итого по подразделу	0	31 776 013 558.44	31 110 654 989.80	62 886 668 548.24
	2. Доходы, полученные от операций с ценными бумагами (балансовый счет второго порядка)				
	1. Процентный доход от вложений в долговые обязательства				
1	Российской Федерации	12101	2 705 543 193.65	356 561 680.24	3 062 104 873.89
2	Субъектов РФ и органов местного самоуправления	12102	1 440 751 141.34	0.00	1 440 751 141.34
3	Кредитных организаций	12103	431 979 171.68	0.00	431 979 171.68
4	Прочие долговые обязательства	12104	2 934 282 935.26	0.00	2 934 282 935.26
5	Иностранных государств	12105	0.00	11 025 234.45	11 025 234.45
6	Банков-нерезидентов	12106	78 256 004.65	826 510 616.26	904 766 620.91
7	Прочие долговые обязательства нерезидентов	12107	15 072 469.67	437 710 051.82	452 782 521.49
	Итого по символам 12101-12107 в том числе СПОД	0	7 605 884 916.25 1 198 894 467.22	1 631 807 582.77 185 573 994.18	9 237 692 499.02 1 384 468 461.40
	2. Процентный доход по векселям				
1	Органов федеральной власти	12201	0.00	0.00	0.00
2	Органов власти субъектов РФ и органов местного самоуправления	12202	0.00	0.00	0.00
3	Кредитных организаций	12203	5 666 980.38	26 062 322.80	31 729 303.18
4	Прочим векселям	12204	0.00	0.00	0.00
5	Органов государственной власти иностранных государств	12205	0.00	0.00	0.00
6	Органов местной власти иностранных государств	12206	0.00	0.00	0.00
7	Банков-нерезидентов	12207	0.00	0.00	0.00
8	Прочим векселям нерезидентов	12208	0.00	0.00	0.00
	Итого по символам 12201-12208 в том числе СПОД	0	5 666 980.38	26 062 322.80 26 062 322.80	31 729 303.18 26 062 322.80
	3. Дисконтный доход по векселям				
1	Органов федеральной власти	12301	0.00	0.00	0.00
2	Органов власти субъектов РФ и органов местного самоуправления	12302	0.00	0.00	0.00
3	Кредитных организаций	12303	220 071 531.29	0.00	220 071 531.29
4	Прочим векселям	12304	227 771 823.64	0.00	227 771 823.64
5	Органов государственной власти иностранных государств	12305	0.00	0.00	0.00
6	Органов местной власти иностранных государств	12306	0.00	0.00	0.00
7	Банков-нерезидентов	12307	0.00	0.00	0.00
8	Прочим векселям нерезидентов	12308	0.00	0.00	0.00
	Итого по символам 12301-12308 в том числе СПОД	0	447 843 354.93 390 007 635.75	0.00	447 843 354.93 390 007 635.75
	4. Доходы от перепродажи (погашения) ценных бумаг				
1	Российской Федерации	12401	154 789 828.96	4 430 453 289.90	4 585 243 118.86
2	Субъектов РФ и органов местного самоуправления	12402	18 785 327.00	0.00	18 785 327.00
3	Кредитных организаций	12403	3 733 247 838.28	1 535 132.86	3 734 782 971.14
4	Прочих ценных бумаг	12404	6 436 261 723.00	6 472 075 730.29	12 908 337 453.29
5	Иностранных государств	12405	0.00	59 219 375.60	59 219 375.60
6	Банков-нерезидентов	12406	753 710 252.65	168 389 400.71	922 099 653.36
7	Прочих ценных бумаг нерезидентов	12407	0.00	3 877 401 683.14	3 877 401 683.14
	Итого по символам 12401-12407 в том числе СПОД	0	11 096 794 969.89 131 016 701.69	15 009 074 612.50 13 732 032.90	26 105 869 582.39 144 748 734.59
	5. Дивиденды, полученные от вложений в акции				
1	Кредитных организаций	12501	125 768 283.88	0.00	125 768 283.88
2	Прочие акции	12502	548 851 215.33	199 678 589.43	748 529 804.76
3	Банков-нерезидентов	12503	1 684.24	1 954 834 104.95	1 954 835 789.19
4	Прочие акции нерезидентов	12504	0.00	160 371 953.21	160 371 953.21
	Итого по символам 12501-12504 в том числе СПОД	0	674 621 183.45 94 060 284.50	2 314 884 647.59 -1 031 662.98	2 989 505 831.04 93 028 621.52
	6. Другие доходы, полученные от операций с ценными бумагами				
1	Доходы от переоценки ценных бумаг	12601	14 138 869 801.75	35 390 017.86	14 174 259 819.61

2	Доходы по другим операциям с приобретенными ценными бумагами	12605	89 944.74	94 642 961.33	94 732 906.07
3	Другие доходы по операциям с выпущенными ценными бумагами	12606	37 804 500.67	655.34	37 805 156.01
	Итого по символам 12601, 12605, 12606	0	14 176 764 247.16	130 033 634.53	14 306 797 881.69
	Итого по подразделу	0	34 007 575 652.06	19 111 862 800.19	53 119 438 452.25
	3. Доходы, полученные от операций с иностранной валютой, чеками (в том числе дорожными чеками), номинальная стоимость которых указана в иностранной валюте (балансовый счет второго порядка)				
	<i>1. Доходы, полученные от операций с иностранной валютой, чеками (в том числе дорожными чеками), номинальная стоимость которых указана в иностранной валюте</i>				
1	Доходы, полученные от операций с иностранной валютой, чеками (в том числе дорожными чеками), номинальная стоимость которых указана в иностранной валюте	13101	14 719 103 511.56	4 048 347 843.73	18 767 451 355.29
	Итого по символу 13101	0	14 719 103 511.56	4 048 347 843.73	18 767 451 355.29
	в том числе СПОД		6 781.89	121.02	6 902.91
	<i>2. Доходы от переоценки счетов в иностранной валюте</i>				
1	Доходы от переоценки счетов в иностранной валюте	13201	201 497 087 744.36	0.00	201 497 087 744.36
	Итого по подразделу	0	216 216 191 255.92	4 048 347 843.73	220 264 539 099.65
	4. Дивиденды полученные, кроме акций (балансовый счет второго порядка)				
	<i>1. Дивиденды, полученные за участие в хозяйственной деятельности</i>				
1	Дочерних и зависимых кредитных организаций	14101	0.00	0.00	0.00
2	Дочерних и зависимых организаций	14102	0.00	0.00	0.00
3	Дочерних и зависимых банков-нерезидентов	14103	0.00	0.00	0.00
4	Дочерних и зависимых организаций-нерезидентов	14104	0.00	0.00	0.00
	Итого по символам 14101-14104	0	0.00	0.00	0.00
	<i>2. Дивиденды, полученные за участие в уставном капитале</i>				
1	Кредитных организаций, созданных в форме общества с ограниченной (дополнительной) ответственностью	14201	0.00	0.00	0.00
2	Организаций	14202		0.00	0.00
3	Неакционерных банков-нерезидентов	14203	0.00	0.00	0.00
4	Организаций-нерезидентов	14204	0.00	0.00	0.00
5	Своих филиалов, находящихся в другой стране	14205	0.00	0.00	0.00
	Итого по символам 14201-14205	0	0.00	0.00	0.00
	Итого по подразделу	0	0.00	0.00	0.00
	6. Штрафы, пени, неустойки полученные (балансовый счет второго порядка)				
	<i>1. Штрафы, пени, неустойки, полученные по:</i>				
1	Кредитным операциям	16101	426 129 739.81	64 469 041.99	490 598 781.80
2	Расчетным операциям	16104	10 946 460.84	214 385.18	11 160 846.02
3	Другим операциям	16105	637 190.72	549 920.08	1 187 110.80
	Итого по символам 16101-16105	0	437 713 391.37	65 233 347.25	502 946 738.62
	в том числе СПОД		380 120 731.40	2 692 795.99	382 813 527.39
	Итого по подразделу	0	437 713 391.37	65 233 347.25	502 946 738.62
	7. Другие доходы (балансовый счет второго порядка)				
	<i>1. Восстановление сумм со счетов фондов и резервов</i>				
1	На возможные потери	17101	19 594 945 461.39	0.00	19 594 945 461.39
2	По другим операциям	17103	1 000.00	0.00	1 000.00
	Итого по символам 17101-17103	0	19 594 946 461.39	0.00	19 594 946 461.39
	в том числе СПОД		3 345 715.87	0.00	3 345 715.87
	<i>2. Комиссия полученная</i>				
1	По кассовым операциям	17201	763 203 543.17	162 865 852.11	926 069 395.28
2	По операциям инкассации	17202	11 466 898.74	962 113.61	12 429 012.35
3	По расчетным операциям	17203	1 989 682 752.91	404 836 382.57	2 394 519 135.48
4	По выданным гарантиям	17204	578 683 799.62	590 153 705.71	1 168 837 505.33
5	По другим операциям	17205	2 336 048 995.57	3 569 723 580.94	5 905 772 576.51
	Итого по символам 17201-17205	0	5 679 085 990.01	4 728 541 634.94	10 407 627 624.95
	в том числе СПОД		309 267 859.92	1 108 370 850.04	1 417 638 709.96
	<i>3. Другие полученные доходы</i>				
1	От выбытия (реализации) имущества	17301	97 514 498.20	0.00	97 514 498.20
2	От списания кредиторской задолженности	17302	17 725.56	6 356.84	24 082.40
3	От клиентов в возмещение кредитной организации телеграфных и других расходов	17303	25 738 186.65	1 611 653.99	27 349 840.64
4	От доставки банковских документов (кроме инкассации)	17304	79 967.42	14 242.19	94 209.61
5	От операций с драгоценными металлами	17305	460 671 401.26	1 433 820.86	462 105 222.12
6	От оприходования излишков денежной наличности, материальных ценностей	17306	249 977.64	61 557.65	311 535.29
7	От сдачи имущества в аренду	17307	250 789 905.81	551 573.81	251 341 479.62
8	От проведения факторинговых, форфейтинговых операций	17308	935.96	25 869.55	26 805.51

9	От оказания услуг финансовой аренды (лизинга)	17309	0.00	0.00	0.00
0	От проведения операций по доверительному управлению имуществом	17310	0.00	33 524 434.85	33 524 434.85
11	От проведения операций с опционами	17311	99 335 577.90	2 626 100 976.94	2 725 436 554.84
12	От проведения форвардных операций	17312	10 751 071 274.91	0.00	10 751 071 274.91
13	От проведения фьючерсных операций	17313	2 063 882 693.90	3 265 356.51	2 067 148 050.41
4	От проведения операций СВОП	17314	135 435 159.10	0.00	135 435 159.10
15	Доходы по кредитным операциям прошлых лет, поступившие в отчетном году	17315	796 974.61	0.00	796 974.61
16	Другие доходы прошлых лет, выявленные в отчетном году	17316	91 685 823.44	18 005 840.12	109 691 663.56
17	Доходы, полученные за обработку документов, обслуживание вычислительной техники, от информационных услуг	17317	141 883 826.82	856 724.26	142 740 551.08
8	Другие доходы	17318	152 229 800.99	2 232 667 356.90	2 384 897 157.89
19	Доходы в виде возврата сумм из бюджета за переплату налога на прибыль	17323	0.00	0.00	0.00
Итого по символам 17301-17323		0	14 271 383 730.17	4 918 125 764.47	19 189 509 494.64
в том числе СПОД			20 656 304.90	803 416.67	21 459 721.57
Итого по подразделу		0	39 545 416 181.57	9 646 667 399.41	49 192 083 580.98
Всего доходов		10000	321 982 910 039.36	63 982 766 380.38	385 965 676 419.74
2. РАСХОДЫ					
1. Проценты, уплаченные за привлеченные кредиты (балансовый счет второго порядка)					
<i>1. Проценты, уплаченные за полученные кредиты (срочные)</i>					
1	Банку России	21101	179 554 287.79	0.00	179 554 287.79
2	Кредитным организациям	21102	276 362 719.17	105 214 197.49	381 576 916.66
3	Банкам-нерезидентам	21103	1 056 706 884.39	16 010 150 762.07	17 066 857 646.46
4	Другим кредиторам	21104	0.00	0.00	0.00
Итого по символам 21101-21104		0	1 512 623 891.35	16 115 364 959.56	17 627 988 850.91
в том числе СПОД			255 378 995.70	3 285 846 089.69	3 541 225 085.39
<i>2. Проценты, уплаченные по просроченным кредитам</i>					
1	Банку России	21201	0.00	0.00	0.00
2	Кредитным организациям	21202	0.00	0.00	0.00
3	Банкам-нерезидентам	21203	0.00	0.00	0.00
4	Другим кредиторам	21204	0.00	0.00	0.00
Итого по символам 21201-21204		0	0.00	0.00	0.00
<i>3. Уплаченные просроченные проценты</i>					
1	Банку России	21301	0.00	0.00	0.00
2	Кредитным организациям	21302	0.00	0.00	0.00
3	Банкам-нерезидентам	21303	0.00	0.00	0.00
4	Другим кредиторам	21304	0.00	0.00	0.00
Итого по символам 21301-21304		0	0.00	0.00	0.00
Итого по подразделу		0	1 512 623 891.35	16 115 364 959.56	17 627 988 850.91
2. Проценты, уплаченные юридическим лицам по привлеченным средствам (балансовый счет второго порядка)					
<i>1. Проценты, уплаченные по открытым счетам клиентам</i>					
1	Финансовым организациям, находящимся в федеральной собственности	22101	4.32	0.00	4.32
2	Коммерческим организациям, находящимся в федеральной собственности	22102	28 500 746.86	42 957 938.14	71 458 685.00
3	Некоммерческим организациям, находящимся в федеральной собственности	22103	9 791 614.47	204 888 430.89	214 680 045.36
4	Финансовым организациям, находящимся в государственной (кроме федеральной) собственности	22104	10 330.19	96 191.65	106 521.84
5	Коммерческим организациям, находящимся в государственной (кроме федеральной) собственности	22105	1 288 746.89	271 712.37	1 560 459.26
6	Некоммерческим организациям, находящимся в государственной (кроме федеральной) собственности	22106	991 557.71	237 323.39	1 228 881.10
7	Негосударственным финансовым организациям	22107	14 517 929.35	15 534 431.13	30 052 360.48
8	Негосударственным коммерческим организациям	22108	259 219 624.36	618 062 339.20	877 281 963.56
9	Негосударственным некоммерческим организациям	22109	13 083 820.19	7 133 715.70	20 217 535.89
10	Кредитным организациям	22110	180 043 357.40	143 440 906.39	323 484 263.79
11	Банкам-нерезидентам	22111	24 637 761.03	38 002 119.12	62 639 880.15
12	Физическим лицам - индивидуальным предпринимателям	22112	2 773 229.60	33 972.53	2 807 202.13
13	Индивидуальным предпринимателям - нерезидентам	22113	0.00	0.00	0.00
14	Юридическим лицам-нерезидентам	22114	4 907 574.60	6 320 889.66	11 228 464.26
Итого по символам 22101-22114		0	539 766 296.97	1 076 979 970.17	1 616 746 267.14
в том числе СПОД			159 550 789.39	70 628 580.83	230 179 370.22
<i>2. Проценты, уплаченные по депозитам</i>					
1	Минфину России	22201	0.00	0.00	0.00
2	Финансовым органам субъектов РФ и органов местного самоуправления	22202	5 402 638 530.18	6 462 467.79	5 409 100 997.97

3	Государственным внебюджетным фондам РФ	22203	0.00	0.00	0.00
4	Внебюджетным фондам субъектов РФ и органов местного самоуправления	22204	0.00	0.00	0.00
5	Финансовым организациям, находящимся в федеральной собственности	22205	0.00	0.00	0.00
6	Коммерческим организациям, находящимся в федеральной собственности	22206	192 104 900.11	12 498 294.41	204 603 194.52
7	Некоммерческим организациям, находящимся в федеральной собственности	22207	12 463 551.37	1 591 061.05	14 054 612.42
8	Финансовым организациям, находящимся в государственной (кроме федеральной) собственности	22208	331 776 537.78	0.00	331 776 537.78
9	Коммерческим организациям, находящимся в государственной (кроме федеральной) собственности	22209	1 572 867.08	0.00	1 572 867.08
10	Некоммерческим организациям, находящимся в государственной (кроме федеральной) собственности	22210	1 405 842.82	0.00	1 405 842.82
11	Негосударственным финансовым организациям	22211	327 578 899.43	46 549 592.18	374 128 491.61
12	Негосударственным коммерческим организациям	22212	5 208 596 458.15	894 483 800.74	6 103 080 258.89
13	Негосударственным некоммерческим организациям	22213	110 646 332.16	7 312 033.38	117 958 365.54
14	Юридическим лицам-нерезидентам	22214	720 158 586.27	174 314 289.62	894 472 875.89
15	Кредитным организациям	22215	169 263.76	455 134 914.88	455 304 178.64
16	Банкам-нерезидентам	22216	0.00	205 757 973.12	205 757 973.12
Итого по символам 22201-22216		0	12 309 111 769.11	1 804 104 427.17	14 113 216 196.28
в том числе СПОД			1 827 289 668.18	210 656 457.31	2 037 946 125.49
3. Проценты, уплаченные по прочим привлеченным средствам					
1	Минфину России	22301	0.00	31 530 925.24	31 530 925.24
2	Финансовым органам субъектов РФ и органов местного самоуправления	22302	0.00	0.00	0.00
3	Государственным внебюджетным фондам РФ	22303	34 946.90	0.00	34 946.90
4	Внебюджетным фондам субъектов РФ и органов местного самоуправления	22304	0.00	0.00	0.00
5	Финансовым организациям, находящимся в федеральной собственности	22305	0.00	0.00	0.00
6	Коммерческим организациям, находящимся в федеральной собственности	22306	0.00	0.00	0.00
7	Некоммерческим организациям, находящимся в федеральной собственности	22307	0.00	0.00	0.00
8	Финансовым организациям, находящимся в государственной (кроме федеральной) собственности	22308	0.00	0.00	0.00
9	Коммерческим организациям, находящимся в государственной (кроме федеральной) собственности	22309	0.00	0.00	0.00
10	Некоммерческим организациям, находящимся в государственной (кроме федеральной) собственности	22310	0.00	0.00	0.00
11	Негосударственным финансовым организациям	22311	0.00	0.00	0.00
12	Негосударственным коммерческим организациям	22312	6 337.32	1 261.06	7 598.38
13	Негосударственным некоммерческим организациям	22313	2 520.56	339.78	2 860.34
14	Юридическим лицам-нерезидентам	22314	151 811 089.71	2 618 112 430.75	2 769 923 520.46
15	Кредитным организациям	22315	1 883 412.61	9 099 327.00	10 982 739.61
16	Банкам-нерезидентам	22316	8 959 540.18	0.00	8 959 540.18
Итого по символам 22301-22316		0	162 697 847.28	2 658 744 283.83	2 821 442 131.11
в том числе СПОД			159 306 523.20	1 247 231 441.41	1 406 537 964.61
Итого по подразделу		0	13 011 575 913.36	5 539 828 681.17	18 551 404 594.53
3. Проценты, уплаченные физическим лицам (балансовый счет второго порядка)					
<i>1. Проценты, уплаченные физическим лицам по открытым им счетам, по счетам депозитов и прочих привлеченных средств</i>					
1	Гражданам (физическим лицам)	23101	2 887 402 056.88	1 297 641 558.41	4 185 043 615.29
2	Физическим лицам-нерезидентам	23103	6 813 434.29	50 349 686.05	57 163 120.34
Итого по символам 23101-23103		0	2 894 215 491.17	1 347 991 244.46	4 242 206 735.63
в том числе СПОД			483 356 378.36	221 591 355.25	704 947 733.61
Итого по подразделу		0	2 894 215 491.17	1 347 991 244.46	4 242 206 735.63
4. Расходы по операциям с ценными бумагами (балансовый счет второго порядка)					
<i>1. Расходы по выпущенным ценным бумагам</i>					
1	Процентный расход по облигациям	24101	2 440 480 161.88	0.00	2 440 480 161.88
2	Процентный расход по депозитным сертификатам	24102	106 580.59	0.00	106 580.59
3	Процентный расход по сберегательным сертификатам	24103	0.00	0.00	0.00
4	Процентный расход по векселям	24104	478 621 426.39	11 416 988.77	490 038 415.16
5	Дисконтный расход по векселям	24105	1 756 355 024.88	73 594 867.25	1 829 949 892.13
6	Другие расходы по операциям с выпущенными ценными бумагами	24107	5 463 144.65	2 265 909 005.20	2 271 372 149.85
Итого по символам 24101-24105, 24107		0	4 681 026 338.39	2 350 920 861.22	7 031 947 199.61
в том числе СПОД			1 361 817 605.38	1 781 639.99	1 363 599 245.37
<i>2. Расходы по операциям с приобретенными ценными бумагами</i>					

1	Расходы от переоценки ценных бумаг	24201	9 919 142 494.54	0.00	9 919 142 494.54
2	Расходы по другим операциям с ценными бумагами	24203	3 487 688.89	0.00	3 487 688.89
3	Расходы от перепродажи (погашения) ценных бумаг	24205	6 737 314 619.61	15 207 391 759.51	21 944 706 379.12
4	Расходы профессиональных участников рынка ценных бумаг, связанные с приобретением и реализацией ценных бумаг (кроме расходов на консультационные и информационные услуги)	24206	0.00	0.00	0.00
5	Расходы по списанным вложениям в ценные бумаги	24207	764 214 516.67	0.00	764 214 516.67
	Итого по символам 24201,24203,24205-24207	0	17 424 159 319.71	15 207 391 759.51	32 631 551 079.22
	в том числе СПОД		206 968 560.45	0.00	206 968 560.45
	Итого по подразделу	0	22 105 185 658.10	17 558 312 620.73	39 663 498 278.83
	5. Расходы по операциям с иностранной валютой, чеками (в том числе дорожными чеками), номинальная стоимость которых указана в иностранной валюте (балансовый счет второго порядка)				
	<i>1. Расходы по операциям с иностранной валютой, чеками (в том числе дорожными чеками), номинальная стоимость которых указана в иностранной валюте</i>				
1	Расходы по операциям с иностранной валютой, чеками (в том числе дорожными чеками), номинальная стоимость которых указана в иностранной валюте	25101	13 651 494 335.41	510 500 157.33	14 161 994 492.74
	Итого по символу 25101	0	13 651 494 335.41	510 500 157.33	14 161 994 492.74
	<i>2. Расходы (результаты) от переоценки счетов в иностранной валюте</i>				
1	Расходы (результаты) от переоценки счетов в иностранной валюте	25201	211 549 226 964.43	0.00	211 549 226 964.43
	в том числе СПОД		26 252.45	0.00	26 252.45
	Итого по подразделу	0	225 200 721 299.84	510 500 157.33	225 711 221 457.17
	6. Расходы на содержание аппарата (балансовый счет второго порядка)				
	<i>1. Расходы на содержание аппарата</i>				
1	Начисленная заработная плата, включая премии, входящие в систему оплаты труда	26101	7 238 987 023.85	16 596 467.72	7 255 583 491.57
2	Премии, не входящие в систему оплаты труда, кроме отнесенных за счет фондов специального назначения	26102	0.00	0.00	0.00
3	Начисления на заработную плату - взносы в государственные внебюджетные фонды в соответствии с законодательством Российской Федерации	26103	941 238 467.02	0.00	941 238 467.02
4	Расходы, связанные с перемещениями работников в случаях и размерах, предусмотренных законодательством Российской Федерации	26104	1 956 135.28	0.00	1 956 135.28
5	Расходы по подготовке кадров в пределах установленных норм; расходы на приобретение специальной литературы (в том числе периодических изданий)	26105	49 745 490.10	1 100 796.57	50 846 286.67
6	Компенсации работникам, кроме заработной платы, в пределах норм, гарантированных трудовым законодательством Российской Федерации	26106	1 172 819.43	0.00	1 172 819.43
7	Расходование средств сверх сумм (норм), гарантированных трудовым законодательством Российской Федерации и иными нормативными правовыми актами				
	на подготовку кадров	26107	0.00	0.00	0.00
	на компенсации работникам, кроме заработной платы	26108	2 315 525.00	0.00	2 315 525.00
8	Прочие расходы	26109	4 171 979.71		4 171 979.71
	Итого по символам 26101-26109	0	8 239 587 440.39	17 697 264.29	8 257 284 704.68
	в том числе СПОД		7 134 741.33	0.00	7 134 741.33
	<i>2. Социально - бытовые расходы</i>				
1	Финансирование других социальных нужд	26214	0.00	0.00	0.00
	Итого по подразделу	0	8 239 587 440.39	17 697 264.29	8 257 284 704.68
	8. Штрафы, пени, неустойки уплаченные (балансовый счет второго порядка)				
	<i>1. Штрафы, пени, неустойки, уплаченные за:</i>				
1	Несвоевременное списание средств со счетов владельцев и зачисление сумм, причитающихся владельцам счетов	28101	0.00	0.00	0.00
2	Неправильное списание или зачисление средств по счетам их владельцев	28102	2 583.20	0.00	2 583.20
3	Неправильное направление (перевод) средств, списанных со счетов владельцев	28103	0.00	0.00	0.00
4	Нарушение очередности платежей	28104	0.00	0.00	0.00
5	Несвоевременное сообщение налоговым органам об открытии счетов клиентам	28105	0.00	0.00	0.00
6	Нарушение кредитных и депозитных договоров	28106	63 517.81	0.00	63 517.81
7	Нарушение расчетов с бюджетом	28107	1 293 700.52	0.00	1 293 700.52
	в том числе за неправильное начисление налога на доходы физических лиц	28108	1 899.35	0.00	1 899.35
8	Несвоевременное перечисление средств в государственные внебюджетные фонды	28109	120 996.06	0.00	120 996.06
9	Нарушение нормативов обязательных резервов	28110	130.00	0.00	130.00

10	Другие нарушения	28111	1 944 403.08	115 296.52	2 059 699.60
	из них:				0.00
	нарушения законодательства Российской Федерации и нормативных актов Банка России	28112	118 314.28	0.00	118 314.28
	Итого по символам 28101-28111, кроме 28108	0	3 425 330.67	115 296.52	3 540 627.19
	в том числе СПОД		479.45	0.00	479.45
	Итого по подразделу	0	3 425 330.67	115 296.52	3 540 627.19
	9. Другие расходы (балансовый счет второго порядка)				
	<i>1. Отчисления в фонды и резервы</i>				
1	На возможные потери	29101	21 779 984 909.02	0.00	21 779 984 909.02
2	По другим операциям	29103	0.00	0.00	0.00
	Итого по символам 29101-29103	0	21 779 984 909.02	0.00	21 779 984 909.02
	в том числе СПОД		530 115 530.00	0.00	530 115 530.00
	<i>2. Комиссия уплаченная</i>				
1	По кассовым операциям	29201	28 053.25	33 500 374.06	33 528 427.31
2	По операциям инкассации	29202	102 275 475.34	58 055.44	102 333 530.78
3	По расчетным операциям	29203	219 697 192.97	100 539 833.37	320 237 026.34
4	По полученным гарантиям, поручительствам	29204	19 020.47	0.00	19 020.47
5	По другим операциям	29205	139 198 398.34	27 438 535.31	166 636 933.65
	Итого по символам 29201-29205	0	461 218 140.37	161 536 798.18	622 754 938.55
	в том числе СПОД		17 736 876.13	7 097 813.00	24 834 689.13
	<i>3. Другие операционные расходы</i>				
1	Расходы по оплате за обслуживание вычислительной техники, служебного автотранспорта в разрешенных случаях, других машин и оборудования, за информационные услуги	29301	567 748 826.35	61 415 190.84	629 164 017.19
2	Расходы по оплате за обработку документов и ведение учета	29302	49 376 560.65	16 881.24	49 393 441.89
3	Расходы по совершению расчетных операций	29303	0.00	0.00	0.00
4	Расходы по изготовлению, приобретению и пересылке бланков, информационных носителей, бумаги, упаковочных материалов для денежных билетов и монеты	29304	45 803 090.38	50 546.84	45 853 637.22
5	Почтовые, телеграфные, телефонные расходы, расходы по аренде линий связи	29306	329 125 229.67	8 939 530.15	338 064 759.82
3	Амортизационные отчисления по:				
	основным средствам	29307	944 331 336.76	0.00	944 331 336.76
	основным средствам, полученным в финансовую аренду (лизинг)	29312	44 195.82	0.00	44 195.82
	нематериальным активам	29314	20 421 924.33	0.00	20 421 924.33
7	Типографские и канцелярские расходы	29315	43 033 701.47	101 551.14	43 135 252.61
8	Расходы на ремонт (кроме автотранспорта)	29316	136 964 383.30	28 850.68	136 993 233.98
9	Содержание зданий и сооружений	29317	498 159 680.65	1 071 300.99	499 230 981.64
10	Расходы по охране	29318	515 847 255.41	21 042.08	515 868 297.49
1	Расходы на форму и специальную одежду	29319	635 592.33	0.00	635 592.33
12	Расходы по рекламе в пределах сумм, предусмотренных законодательством Российской Федерации	29320	1 169 012 057.03	375 535 466.66	1 544 547 523.69
13	Представительские расходы в пределах сумм, предусмотренных законодательством Российской Федерации	29321	20 339 073.70	357 070.54	20 696 144.24
14	Расходы на служебные командировки в пределах сумм, предусмотренных законодательством Российской Федерации	29322	109 436 423.71	4 283 851.31	113 720 275.02
5	Расходование средств сверх сумм (норм), установленных законодательством Российской Федерации и иными нормативными правовыми актами:				
	на рекламу	29323	16 645 224.10	757 416.16	17 402 640.26
	на представительские расходы	29324	21 505 847.26	4 245 203.09	25 751 050.35
	на командировочные расходы	29325	140 761 507.57	23 636 598.90	164 398 106.47
16	Расходы по пусконаладочным работам	29326	4 077 426.40	0.00	4 077 426.40
7	Уплаченная госпошлина	29327	47 691 269.26	22 918.07	47 714 187.33
18	Транспортные расходы, кроме относимых на стоимость ценностей	29328	23 522 289.09	1 242 631.76	24 764 920.85
9	Прочие расходы	29329	311 223 324.84	2 609 750.49	313 833 075.33
	Итого по символам 29301-29329	0	5 015 706 220.08	484 335 800.94	5 500 042 021.02
	в том числе СПОД		109 790 420.35	7 016.16	109 797 436.51
	<i>4. Другие произведенные расходы</i>				
	По выбытию (реализации) и списанию имущества	29401	56 398 610.89	0.00	56 398 610.89
	из них:				0.00
	по выбытию (реализации) не полностью амортизированных основных средств	29417	52 029 527.51	0.00	52 029 527.51
2	По списанию дебиторской задолженности	29402	4 663 555.88	2 981 830.88	7 645 386.76
3	По доставке банковских документов	29403	4 434 232.67	3 126.13	4 437 358.80
4	По операциям с драгоценными металлами	29404	590 297 355.58	195 843.59	590 493 199.17

5	По списанию недостач, хищений денежной наличности, материальных ценностей, сумм по фальшивым денежным билетам, монетам	29405	148 989.96	7 768.66	156 758.62
6	Арендная плата	29406	1 072 155 746.40	24 110 143.53	1 096 265 889.93
7	По факторинговым, форфейтинговым операциям	29407	0.00	65 355 473.94	65 355 473.94
8	По операциям доверительного управления имуществом	29409	0.00	0.00	0.00
9	По проведению операций с опционами	29410	210 218 519.33	1 975 971 383.47	2 186 189 902.80
10	По форвардным операциям	29411	4 281 239 673.14	0.00	4 281 239 673.14
11	По фьючерсным операциям	29412	2 446 050 583.97	947 448 375.02	3 393 498 958.99
12	По операциям СВОП	29413	120 572 996.60	0.00	120 572 996.60
13	Расходы по кредитным операциям прошлых лет, выявленные в отчетном году	29414	634 118.42	0.00	634 118.42
14	Другие расходы прошлых лет, выявленные в отчетном году	29415	279 457 827.68	23 403 304.06	302 861 131.74
15	Налоги, относимые в установленных законодательством Российской Федерации случаях на расходы	29416	1 813 100 109.27	322 270 185.78	2 135 370 295.05
16	Расходы, связанные со списанием задолженности по кредитам, при отсутствии (недостаточности) средств резервов и резервного фонда	29418	0.00	0.00	0.00
17	Расходы, связанные с выплатой сумм по претензиям клиентов, включая кредитные организации	29419	6 780 972.54	534 680.08	7 315 652.62
18	Судебные издержки и расходы по арбитражным делам, связанным с деятельностью кредитной организации	29420	320 592.86	0.00	320 592.86
19	Расходы по аудиторским проверкам	29421	25 370 718.20	31 431.02	25 402 149.22
20	Расходы по публикации отчетности	29422	5 774 460.55	0.00	5 774 460.55
21	Другие расходы	29423	1 998 741 250.35	1 451 901 999.74	3 450 643 250.09
22	Расходы за дополнительную плату по несвоевременно перечисленным платежам в бюджет	29425	0.00	0.00	0.00
Итого по символам 29401-29425, кроме символа 29417 в том числе СПОД		0	12 916 360 314.29	4 814 215 545.90	17 730 575 860.19
Итого по подразделу		0	77 202 214.35	2 847 754.48	80 049 968.83
Всего расходов		20000	313 140 604 608.64	46 549 898 369.08	359 690 502 977.72
3. РЕЗУЛЬТАТ ДЕЯТЕЛЬНОСТИ					
3.1	Сумма, списанная со счета № 70502 и отнесенная непосредственно на убытки	35001*	0.00	0.00	0.00
3.2	Итого результат по отчету				
	- Прибыль (символ 10000 минус символ 20000)	33001	0.00	0.00	26 275 173 442.02
	- Убыток (символ 20000 минус символ 10000 и символ 35001)	33002	0.00	0.00	0.00

* Заполняется только при составлении годового бухгалтерского отчета

Справка

1	Финансовый результат деятельности головного офиса кредитной организации:			
а)	прибыль	31005	10 888 318 810.21	
б)	убытки	32005	0.00	
2	Количество филиалов кредитной организации, закончивших отчетный период с прибылью			
		31003	54	
3	Сумма полученной ими прибыли	31004	15 808 177 691.04	
4	Количество филиалов кредитной организации, закончивших отчетный период с убытками			
		32003	3	
5	Сумма допущенного ими убытка	32004	421 323 059.23	

Президент-Председатель Правления

Главный бухгалтер

" _____ " _____ г.

А.Л. Костин

О.А. Авдеева

ОАО ВТБ

Сводная ведомость оборотов по отражению событий после отчетной даты
за 2007 год.

консолидированная

Номер счета		Входящие остатки на 1 января 2008 года				Обороты по отражению событий после отчетной даты (СЛОД)						Исходящие остатки с учетом событий после отчетной даты (СЛОД)			
порядок номера Дата	второго порядка	в руб. 3	ин.вал. в руб. эквиваленте 4	ИТОГО 5	по дебету			по кредиту			в руб. 12	ин.вал. в руб. эквиваленте 13	ИТОГО 14		
					в руб. 6	ин.вал. в руб. эквиваленте 7	ИТОГО 8	в руб. 9	ин.вал. в руб. эквиваленте 10	ИТОГО 11					
А. Балансовые															
счета															
АКТИВ															
202															
	20202	2874738741.43	1466655994.84	4341394736.27	0	0	0	0	0	0	2874738741.43	1466655994.84	4341394736.27		
	20203	0	4516246.20	4516246.20	0	0	0	0	0	0	0	4516246.20	4516246.20		
	20207	45476699.52	36442348.19	81919047.71	0	0	0	0	0	0	45476699.52	36442348.19	81919047.71		
	20208	2892780104.10	72386836.73	2965166940.83	0	0	0	0	0	0	2892780104.10	72386836.73	2965166940.83		
	20209	194825000.00	2577351.00	197402351.00	0	0	0	0	0	0	194825000.00	2577351.00	197402351.00		
	20210	0	10140855.86	10140855.86	0	0	0	0	0	0	0	10140855.86	10140855.86		
	Итого по сч. 202	6007820545.05	1592719632.82	7600540177.87	0	0	0	0	0	0	6007820545.05	1592719632.82	7600540177.87		
203															
	20302	0	293667484.52	293667484.52	0	0	0	0	0	0	0	293667484.52	293667484.52		
	20303	0	26151742.82	26151742.82	0	0	0	0	0	0	0	26151742.82	26151742.82		
	20308	0	10207870.06	10207870.06	0	0	0	0	0	0	0	10207870.06	10207870.06		
	Итого по сч. 203	0	330027097.40	330027097.40	0	0	0	0	0	0	0	330027097.40	330027097.40		
	Итого по раз. 2	6007820545.05	1922746730.22	7930567275.27	0	0	0	0	0	0	6007820545.05	1922746730.22	7930567275.27		
301															
	30102	36171030221.88	2928940261.70	39099970483.58	0	0	0	0	0	0	36171030221.88	2928940261.70	39099970483.58		
	30110	765483820.00	5021117664.26	5786501490.26	0	0	0	0	0	0	765483820.00	5021117664.26	5786501490.26		
	30114	500575385.99	49597457575.83	50063032961.82	0	0	0	0	0	0	500575385.99	49597457575.83	50063032961.82		
	30119	0	275347865.71	275347865.71	0	0	0	0	0	0	0	275347865.71	275347865.71		
	Итого по сч. 301	37437089433.87	57822863367.50	95259952801.37	0	0	0	0	0	0	37437089433.87	57822863367.50	95259952801.37		
302															
	30202	7118716000.00	0	7118716000.00	0	0	0	0	0	0	0	7118716000.00	7118716000.00		
	30204	5229230000.00	0	5229230000.00	0	0	0	0	0	0	0	5229230000.00	5229230000.00		
	30210	22000000.00	0	22000000.00	0	0	0	0	0	0	0	22000000.00	22000000.00		
	30213	20867528.36	0	20867528.36	0	0	0	0	0	0	0	20867528.36	20867528.36		
	30221	520235000.00	153069.48	520388069.48	0	0	0	0	0	0	0	520388069.48	520388069.48		
	30233	215379804.95	12720320.48	228100125.43	0	0	0	0	0	0	0	12720320.48	228100125.43		
	Итого по сч. 302	13126428333.31	12873389.96	13139301723.27	0	0	0	0	0	0	13126428333.31	12873389.96	13139301723.27		
303															
	30302	85672721934.66	19332108538.56	105004830473.22	0	0	0	0	0	0	85672721934.66	19332108538.56	105004830473.22		
	30306	180201719373.36	59851652796.50	240053327169.86	0	0	0	0	0	0	180201719373.36	59851652796.50	240053327169.86		

[illegible]

[illegible]

Страница 7

[illegible]

47411	472519308.36	231766451.06	452069.01	0	452369.01	40857.33	0	40857.33	472107886.68	231766451.06	703874337.74
47414	72.34	0	72.34	0	0	0	0	0	72.34	0	72.34
47416	214736028.24	52923705.32	0	0	0	0	0	0	214736028.24	52923705.32	267659733.56
47422	16598764.84	241313798.32	0	0	0	0	0	0	16598764.84	241313798.32	257912563.16
47425	620882240.51	0	151830.98	0	151830.98	27967920.39	0	27967920.39	648728329.92	0	648728329.92
47426	2388341775.31	4790830199.29	730743.75	0	730743.75	4250700.26	8959091.08	13209791.34	2391861731.82	4799786290.37	7191651022.19
Итого по сч. 474	6190930648.15	19101689448.36	1334943.74	0	1334943.74	32289477.98	8959091.08	41248569.06	6221885182.39	19110648539.44	25332333721.83
475	47501	1517098510.08	1345567354.99	1517098510.08	1345567354.99	0	0	0	0	0	0
Итого по сч. 475	1517098510.08	1345567354.99	1517098510.08	1345567354.99	0	0	0	0	0	0	0
476	47606	35.73	0	35.73	0	0	0	0	35.73	0	35.73
Итого по сч. 476	35.73	0	35.73	0	0	0	0	0	35.73	0	35.73
478	47804	280325801.21	0	280325801.21	0	0	0	0	280325801.21	0	280325801.21
Итого по сч. 478	280325801.21	0	280325801.21	0	0	0	0	0	280325801.21	0	280325801.21
Итого по разд. 4	443275138071.48	193611848805.88	1518433453.82	1941468844.91	3459902298.73	32289477.98	8959091.08	41248569.06	44178894095.64	191679339652.05	633468333147.69
502	50213	20935021.72	0	20935021.72	0	0	0	0	20935021.72	0	20935021.72
Итого по сч. 502	20935021.72	0	20935021.72	0	0	0	0	0	20935021.72	0	20935021.72
507	50709	16125264.56	0	16125264.56	0	0	0	0	16125264.56	0	16125264.56
Итого по сч. 507	16125264.56	0	16125264.56	0	0	0	0	0	16125264.56	0	16125264.56
520	52006	34992473000.00	0	34992473000.00	0	0	0	0	34992473000.00	0	34992473000.00
Итого по сч. 520	34992473000.00	0	34992473000.00	0	0	0	0	0	34992473000.00	0	34992473000.00
521	52104	5000000.00	0	5000000.00	0	0	0	0	5000000.00	0	5000000.00
Итого по сч. 521	5000000.00	0	5000000.00	0	0	0	0	0	5000000.00	0	5000000.00
523	52301	1952905918.27	0	1952905918.27	0	0	0	0	1952905918.27	0	1952905918.27
52302	700901816.98	0	700901816.98	0	0	0	0	0	700901816.98	0	700901816.98
52303	462678059.10	77582192.49	540260251.59	0	0	0	0	0	462678059.10	77582192.49	540260251.59
52304	2143845193.92	490924.00	2143845193.92	0	0	0	0	0	2143845193.92	490924.00	2143845193.92
52305	3164556825.70	29604289.68	319416115.38	0	0	0	0	0	3164556825.70	29604289.68	319416115.38
52306	30464030054.36	88149184.10	30552179238.46	0	0	0	0	0	30464030054.36	88149184.10	30552179238.46
52307	1787882448.90	10739827.75	1798622274.65	0	0	0	0	0	1787882448.90	10739827.75	1798622274.65
Итого по сч. 523	40676800315.23	206566418.02	40883366733.25	0	0	0	0	0	40676800315.23	206566418.02	40883366733.25
524	52406	770130500.32	18409.65	770130500.32	0	0	0	0	770130500.32	18409.65	770130500.32
Итого по сч. 524	770130500.32	18409.65	770130500.32	0	0	0	0	0	770130500.32	18409.65	770130500.32
525	52501	428324601.46	47972.98	428324601.46	0	0	0	0	428324601.46	47972.98	428324601.46
Итого по сч. 525	428324601.46	47972.98	428324601.46	0	0	0	0	0	428324601.46	47972.98	428324601.46
Итого по разд. 5	76909788703.29	206632800.65	77116421503.94	0	0	0	0	0	76909788703.29	206632800.65	77116421503.94

60105	17.00	0	17.00	0	0	0	0	0	0	17.00	0	17.00
Итого по сч. 601	17.00	0	17.00	0	0	0	0	0	0	17.00	0	17.00
60206	20000.00	0	20000.00	0	0	0	0	0	0	20000.00	0	20000.00
Итого по сч. 602	20000.00	0	20000.00	0	0	0	0	0	0	20000.00	0	20000.00
60301	146962370.20	0	146962370.20	0	0	0	927416874.00	0	927416874.00	1074379744.20	0	1074379744.20
60303	492587.87	0	492587.87	0	0	0	0	0	0	492587.87	0	492587.87
60305	285197.05	0	285197.05	0	0	0	0	0	0	285197.05	0	285197.05
60307	442778.85	350080.87	792859.72	0	0	0	0	0	0	442778.85	350080.87	792859.72
60309	55982970.60	0	55982970.60	0	0	0	0	0	0	55982970.60	0	55982970.60
60311	21691910.14	0	21691910.14	0	0	0	296590892.06	0	296590892.06	318682602.20	0	318682602.20
60313	0	192652364.96	192652364.96	0	0	0	0	0	0	0	192652364.96	192652364.96
60320	7920.11	0	7920.11	0	0	0	0	0	0	7920.11	0	7920.11
60322	1651845.21	408595.37	2060440.58	0	0	0	0	0	0	1651845.21	408595.37	2060440.58
60324	156894334.38	0	156894334.38	3968890.42	0	3968890.42	502893614.19	0	502893614.19	655819058.15	0	655819058.15
Итого по сч. 603	384412414.41	193411041.20	577823455.61	3968890.42	0	3968890.42	1727301380.25	0	1727301380.25	2107744804.24	193411041.20	2301155945.44
60601	3417394183.58	0	3417394183.58	0	0	0	230483587.79	0	230483587.79	3647877771.37	0	3647877771.37
Итого по сч. 606	3417394183.58	0	3417394183.58	0	0	0	230483587.79	0	230483587.79	3647877771.37	0	3647877771.37
60903	32925869.10	0	32925869.10	0	0	0	0	0	0	32925869.10	0	32925869.10
Итого по сч. 609	32925869.10	0	32925869.10	0	0	0	0	0	0	32925869.10	0	32925869.10
61301	0	0	0	0	0	0	20214.10	0	20214.10	0	0	20214.10
61302	105620977.50	158115.30	106079092.80	105620977.50	158115.30	106079092.80	0	0	0	0	0	0
61304	942693.64	0	942693.64	0	0	0	0	0	0	942693.64	0	942693.64
Итого по сч. 613	106863671.14	158115.30	107021786.44	105620977.50	158115.30	106079092.80	20214.10	0	20214.10	962907.74	0	962907.74
Итого по разд. 6	3941616155.23	193509150.50	4135165311.73	106899667.92	158115.30	110047983.22	1967805182.14	0	1967805182.14	5789531469.45	193411041.20	5982942510.65
70301	25601132792.74	0	25601132792.74	25601132792.74	0	25601132792.74	0	0	0	0	0	0
70302	0	0	0	10376661482.06	0	10376661482.06	36651834924.08	0	36651834924.08	26275173442.02	0	26275173442.02
Итого по сч. 703	25601132792.74	0	25601132792.74	35977794274.80	0	35977794274.80	36651834924.08	0	36651834924.08	26275173442.02	0	26275173442.02
Итого по разд. 7	25601132792.74	0	25601132792.74	35977794274.80	0	35977794274.80	36651834924.08	0	36651834924.08	26275173442.02	0	26275173442.02
Итого по балансу(баланс)	1282383374533.56	599080108118.27	1881463482651.83	38241498373.30	2924173898.94	41166672272.24	42524692258.20	8959091.08	42533851349.28	1286666568418.46	596164893310.41	1882831461728.87
В												
Вспомогательные												
счета												
АКТИВ												
90701	55585.00	0	55585.00	0	0	0	0	0	0	55585.00	0	55585.00
90702	3.00	0	3.00	0	0	0	0	0	0	3.00	0	3.00
90703	782531000.00	0	782531000.00	0	0	0	0	0	0	782531000.00	0	782531000.00
90705	1.00	0	1.00	0	0	0	0	0	0	1.00	0	1.00

[illegible]

[illegible]

74

97001	29837417070.49	0	29837417070.49	0	0	0	0	0	0	0	29837417070.49	0	29837417070.49
Итого по сч. 970	29837417070.49	0	29837417070.49	0	0	0	0	0	0	0	29837417070.49	0	29837417070.49
Итого по пассиву(баланс)	334253689999.75	585937071278.16	920190761277.91								585937071278.16		920190761277.91
Д. Счета ДЕПО АКТИВ													
980													
98000			683563181.0000										683563181.0000
98010			1437753625896.0000										1437753625896.0000
98020			2.0000										2.0000
98035			2100.0000										2100.0000
Итого по активу(баланс)			1438437191179.0000										1438437191179.0000
ПАССИБ													
980													
98040			873961873608.0000										873961873608.0000
98050			11178606538.0000										11178606538.0000
98055			545044916.0000										545044916.0000
98060			332120044.0000										332120044.0000
98065			8604862523.0000										8604862523.0000
98070			543814682077.0000										543814682077.0000
98080			1473.0000										1473.0000
Итого по пассиву(баланс)			1438437191179.0000										1438437191179.0000
Президент-Председатель Правления											А.Л. Костин		
Главный бухгалтер											О.А. Андреева		



**Пояснительная записка
к годовому бухгалтерскому отчету ОАО Банк ВТБ
по состоянию на 1 января 2008 года**

Банк ВТБ (открытое акционерное общество) учрежден в октябре 1990 года. Банк имеет генеральную лицензию Банка России на право совершения всех видов банковских операций в рублях и в иностранной валюте.

ОАО Банк ВТБ является крупнейшим коммерческим банком страны по размеру уставного капитала, величина которого по состоянию на 01.01.2008 года составила 67,2 млрд. рублей.

**1. Основные операции Банка, оказывающие наибольшее
влияние на изменение финансового результата**

К числу основных операций Банка, оказывающих наибольшее влияние на изменение финансового результата, относятся:

- кредитование клиентов Банка - юридических лиц;
- вложения в ценные бумаги, включая государственные ценные бумаги, а также облигации и акции российских компаний и местных органов власти;
- расчетно-кассовое обслуживание корпоративных и частных клиентов;
- проведение операций в сфере международных расчетов.

Вклад отдельных видов операций в формирование финансового результата ОАО Банк ВТБ определяется структурой и доходностью размещения активов. Изменения, происходящие в структуре финансового результата, обусловлены последовательной реализацией стратегии развития ОАО Банк ВТБ как корпоративного банка, предусматривающей расширение операций Банка по двум ключевым направлениям: корпоративный и инвестиционно-банковский бизнес.

Активизация операций по обслуживанию и кредитованию юридических лиц обусловила увеличение по итогам 2007 года корпоративного кредитного портфеля ОАО Банк ВТБ (включая клиентские векселя, до вычета резервов) более чем в 2 раза до 791,2 млрд. рублей. Заемщиками Банка являются предприятия и компании ведущих отраслей российской экономики: нефтегазовой промышленности, электроэнергетики, автомобилестроения, цветной и черной металлургии, телекоммуникации и транспорта, строительства и АПК. Среди продуктов в этом сегменте бизнеса клиентами Банка широко используется весь спектр кредитных услуг: кредиты типа "овердрафт", кредиты на пополнение оборотных средств, предэкспортное финансирование, проектное финансирование, инвестиционные кредиты, различные виды возобновляемых кредитных линий и т.д.

Наряду с наращиванием корпоративного кредитного портфеля особое внимание в 2007 году уделялось процессу поддержания его качества, включая постоянный мониторинг перспективных заемщиков и выданных кредитов.

Развитие корпоративного бизнеса включает в себя также увеличение объемов документарных операций и операций в сфере международных расчетов, в том числе в связи с расширением финансирования по линии иностранных банков, экспортных агентств и межгосударственных программ.

В рамках развития комплекса инвестиционно-банковского обслуживания ОАО Банк ВТБ успешно работает в области организации выпусков ценных бумаг своих корпоративных клиентов. Банк является признанным лидером в данной сфере и традиционно занимает ведущие позиции в рейтингах организаторов и андеррайтеров корпоративных облигационных займов на российском рынке. В 2007 году Банком был подготовлен и реализован ряд сделок в области структурированного и проектного финансирования, лизинга и консультирования.

По итогам 2007 года чистая прибыль ОАО Банк ВТБ составила 18,0 млрд. рублей или, в валютном эквиваленте, 732,4 млн. долларов США (аналогичные показатели за 2006 год составили 17,2 млрд. рублей и 652,3 млн. долларов, соответственно). Балансовая прибыль составила 26,3 млрд. рублей (против 24,7 млрд. рублей по итогам 2006 года). Сумма налоговых платежей, осуществленных за счет прибыли, составила 8,3 млрд. рублей.

Основную часть доходов ОАО Банк ВТБ в 2007 году составили процентные доходы по кредитам корпоративным клиентам ведущих отраслей российской промышленности (топливно-энергетического комплекса, машиностроения, металлургии, химии, транспорта, связи и коммуникаций) на общую сумму 46,2 млрд. рублей, что значительно превысило величину аналогичных процентных доходов по итогам 2006 года – 30,9 млрд. рублей.

В структуре процентных доходов по ценным бумагам значительную долю продолжают занимать доходы по негосударственным ценным бумагам (облигациям первоклассных российских компаний). В целом, доходы, полученные от операций с ценными бумагами, в 2007 году составили 9,2 млрд. рублей (годом ранее сумма аналогичных доходов составила 6,5 млрд. рублей).

Ускоренное развитие инвестиционно-банковского бизнеса, а также документарных операций и операций в сфере международных расчетов позволило ОАО Банк ВТБ обеспечить получение чистого комиссионного дохода по итогам 2007 года в размере 9,8 млрд. рублей (против 5,4 млрд. рублей за 2006 год). В условиях усиления конкуренции и общего снижения маржи на рынке банковских услуг диверсификация структуры операций в пользу приносящих комиссионные и другие непроцентные доходы позволяет Банку сохранять высокие показатели в сфере получения финансового результата. Также на финансовый результат Банка по итогам 2007 года существенное влияние оказал положительный результат, полученный по портфелю ценных бумаг (в форме переоценки, реализованных торговых разниц и дивидендов). За 2007 год указанная величина составила 10,8 млрд. рублей.

ОАО Банк ВТБ является одним из крупнейших российских банков с точки зрения покрытия территории страны сетью филиалов и дополнительных офисов. Банк располагает одной из наиболее разветвленных среди российских банков сетью обслуживания клиентов в регионах. К началу 2008 года ОАО Банк ВТБ имел 57 филиалов. Таким образом, в настоящее время филиальной сетью ОАО Банк ВТБ охвачена большая часть субъектов Российской Федерации, расположенных во всех федеральных округах. Все филиалы Банка в кооперации с Головной организацией обеспечивают предоставление клиентам полного спектра банковских услуг и продуктов.

2. Краткий обзор существенных событий и изменений, произошедших в деятельности Банка в отчетном году

Как и было запланировано, в мае 2007 года ОАО Банк ВТБ успешно провел самое крупное и массовое среди российских компаний первичное размещение 22,5% собственных акций (IPO). 65 % новых выпущенных акций размещались за рубежом, а остальные 35 % были размещены на территории Российской Федерации. В результате было привлечено около 8 млрд. долларов США, в том числе более 1,6 млрд. долларов США – от 131 тыс. частных акционеров в России.

Привлеченные в ходе IPO средства были направлены на развитие бизнеса Группы ВТБ, капитализацию ВТБ24, усиление инвестиционного направления Группы и развитие операций дочерних банков ОАО Банк ВТБ в СНГ и Европе.

В начале сентября 2006 года ОАО Банк ВТБ открыл в Анголе офис совместного российско-ангольского банка Banco VTB Africa ("ВТБ Африка"). Российской стороне принадлежит 66%, оставшиеся 34% распределены между несколькими частными ангольскими компаниями (по местному законодательству у финансово-кредитного учреждения в форме акционерного общества должно быть не менее пяти акционеров). Основным направлением деятельности банка является финансирование торгового оборота и инвестиционных проектов России и европейских государств в Анголе.

В 2007 году Группа ВТБ продолжила свое развитие как крупная международная финансовая группа, в задачи которой входит достижение лидерства на российском банковском рынке, а также развитие сети дочерних организаций в СНГ и Европе в целях расширения бизнеса клиентов, поддержки крупных проектов в России и за рубежом, укрепления экономического сотрудничества России с другими государствами и привлечения средств в российскую экономику.

В частности, осуществляется интеграция новых активов в структуру Группы: продолжается интеграция бизнеса ВТБ Северо-Запад в Группу ВТБ, проведено объединение дочерних банков на Украине. Во II квартале 2007 года ОАО Банк ВТБ приобрел 50%+1 акций белорусского банка "Славнефтебанк" (в настоящее время банк переименован в ВТБ (Беларусь), 30.10.2007 г. доля увеличена до 65 %), что является очередным шагом в реализации стратегии по укреплению позиций Группы ВТБ на банковском рынке СНГ.

Одним из приоритетов Группы ВТБ на ближайшие два года является дальнейшее расширение сети заграничных учреждений в странах СНГ, в том числе с возможным приобретением банков в Казахстане и Азербайджане. Также в стратегических планах Группы ВТБ создание новых структур и значительное расширение деятельности в странах Азиатско-Тихоокеанского региона.

Развитие Группы ВТБ и увеличение числа ее участников требуют нового подхода к организации системы управления инфраструктурой. Для достижения этой цели Банк внедрил новый матричный подход к управлению Группой, в соответствии с которым ОАО Банк ВТБ является "материнским" банком по отношению к дочерним финансовым организациям и координирует их деятельность.

Для решения актуальных вопросов координации деятельности и развития Группы ВТБ действует Управляющий комитет Банковской Группы ВТБ, возглавляемый Президентом-Председателем Правления ОАО Банк ВТБ.

Стратегия развития ОАО Банк ВТБ и его российских и иностранных организаций на 2007-2010, одобренная Наблюдательным советом Банка в декабре 2006 г., направлена на упрочение системообразующей роли ОАО Банк ВТБ в российском банковском секторе, позволяя государству эффективно решать стратегические задачи по развитию ключевых отраслей экономики, реализации приоритетных национальных проектов, повышению устойчивости и конкурентоспособности финансового сектора страны.

3. Краткий обзор направлений (степени) концентрации рисков (Аудит в отношении информации, изложенной в данном разделе, не проводился)

В отчетном периоде деятельность по управлению банковскими рисками (риском ликвидности, кредитным, валютным, ценовым, процентным и операционным) являлась одной из важнейших составных частей комплексной системы управления Банком. В соответствии с установленным порядком предложения по ограничению рисков и установлению лимитов на операции, приводящие к их принятию, рассматривались и утверждались коллегиальными органами Банка: Правлением, Комитетом по управлению активами и пассивами, Кредитным комитетом, Кредитными комитетами филиалов.

По расчетам, в соответствии с «Положением о порядке управления отраслевыми, региональными и страновыми рисками», в ОАО Банк ВТБ по состоянию на 01.01.2008 г. наибольшая концентрация рисков (по совокупности всех операций) пришлось - в части страновых рисков – на Российскую Федерацию. За 2007 год страновые риски, принимаемые Банком на нерезидентов, увеличились на 108%, основной объем принимаемых Банком страновых рисков приходится на страны с суверенными рейтингами инвестиционного уровня (93% совокупного объема).

В части региональных рисков основной их объем приходится (в порядке убывания) – на Московский регион (г. Москва и Московская область), г. Санкт-Петербург, Красноярский край, Тюменскую область и Республику Башкортостан. В части рисков на консолидированные бюджеты субъектов Российской Федерации (в порядке убывания) – на Московский регион (г. Москва и Московская область), Омскую область, Самарскую область, Иркутскую и Астраханскую области.

Диверсификация бизнеса, связанная, в том числе с развитием сети филиалов Банка, расширением деятельности на региональных рынках, а также оперативный контроль за уровнем принимаемых Банком региональных рисков определяют отсутствие существенного влияния данного вида рисков на финансовое положение ОАО Банк ВТБ.

В части отраслевых рисков наибольшая концентрация рисков (в порядке убывания) пришлось на нефтедобывающую и нефтеперерабатывающую промышленность, строительство, электроэнергетику, торговлю и услуги финансового рынка. При этом сбалансированная отраслевая структура активов Банка способствует снижению влияния конъюнктуры и тенденций в отдельных отраслях экономики на финансовый результат его деятельности.

Сформированная в Банке система управления финансовыми рисками предусматривает регулирование открытой валютной позиции, установление и контроль за соблюдением лимитов на операции с ценными бумагами, мониторинг

процентной позиции и предоставляет возможность корректировки процентных ставок по привлекаемым/размещаемым средствам, использования плавающих процентных ставок. Благодаря такой системе, уровень рисков не превышает безопасных значений и, тем самым, не оказывает существенного влияния на качество и своевременность исполнения Банком своих обязательств. Помимо контроля за соблюдением обязательных нормативов, установленных Банком России, действующая система управления и контроля за рисками предусматривает установление внутренних, более жестких, лимитов и нормативов по видам рисков и операций (внутренние лимиты открытой процентной позиции, лимиты на совершение арбитражных конверсионных операций, внутренние нормативы ликвидности в разрезе сроков, ограничения процентной позиции в разрезе валют и сроков, лимиты на операции с ценными бумагами в разрезе видов ценных бумаг и видов операций).

Наибольшую долю среди финансовых рисков, принимаемых Банком, в 2007 году занимал риск по операциям с ценными бумагами (около 95 % экономического капитала, необходимого в соответствии с внутренними требованиями Банка для покрытия финансовых рисков, приходится на операции с рыночными ценными бумагами). Однако, учитывая широкую диверсификацию портфеля по видам ценных бумаг и эмитентам, его ликвидность, а также установление и жесткий контроль за соблюдением лимитов «стоп-лосс», негативная динамика котировок в отдельные периоды времени и на отдельных рынках не могла оказать существенного негативного влияния на результаты деятельности Банка в 2007 г.

В отчетном периоде текущая и прогнозная ликвидность находилась на достаточном уровне. Банк соблюдал все обязательные нормативы ликвидности. Принимая во внимание диверсифицированную клиентскую базу Банка, а также широкие возможности привлечения ресурсов с международных рынков, риск, связанный с концентрацией депозитной базы, оставался на приемлемом уровне.

В 2007 году имела особую актуальность (в контексте IPO и формирования международной банковской Группы ВТБ) работа по дальнейшему развитию системы управления рисками, в том числе направленная на диверсификацию и снижение уровня концентрации принимаемых Банком рисков. В отчетном году в Банке была внедрена новая организационная структура риск-менеджмента, реализованы меры по разработке и обеспечению последующего внедрения эффективных процедур контроля за рисками на консолидированной основе в рамках Группы ВТБ. В целях опережающего роста кредитного портфеля в сегменте среднего бизнеса были скорректированы кредитные процедуры и методология оценки рисков по операциям в данном сегменте рынка. Это позволило повысить эффективность работы подразделений при сохранении оптимальной структуры принимаемых Банком рисков, повысить уровень диверсификации кредитного портфеля. Дальнейшее развитие получила система делегирования полномочий, обеспечивающая принятие кредитных решений уполномоченными органами и должностными лицами, обладающими квалификацией, соответствующей масштабу и сложности проводимых операций.

4. Существенные изменения, внесенные в учетную политику

В 2007 году в Учетную политику не вносились изменения, которые могли бы существенно повлиять на сопоставимость отдельных показателей деятельности Банка.

В связи с вступлением в силу с 1 января 2008 года Положения Банка России от 26.03.2007 № 302-П «Правила ведения бухгалтерского учета в кредитных организациях, расположенных на территории Российской Федерации», также на основании Письма № 142-Т «О некоторых вопросах, связанных с вступлением в силу Положения Банка России от 26.03.2007 № 302-П «Правила ведения бухгалтерского учета в кредитных организациях, расположенных на территории Российской Федерации» были проведены операции, перечисленные в разделе 8 «События после отчетной даты» данной записки.

Таким образом, отражение в качестве СПОД доходов и расходов с целью приведения бухгалтерского учета в соответствие с нормами, установленными Правилами № 302-П, повлияло на определение финансового результата Банка за 2007 год, а также привело к несопоставимости отдельных данных на отчетную дату (период) и на соответствующую отчетную дату (период) прошлого года, содержащихся в годовой публикуемой отчетности, составленной на основе годового бухгалтерского отчета.

5. Краткие сведения о результатах инвентаризации статей баланса

(Аудит в отношении информации, изложенной в данном разделе, не проводился)

В соответствии с Указанием Банка России от 17.12.2004 г. N 1530-У "О порядке составления кредитными организациями годового бухгалтерского отчета" в целях обеспечения своевременного и качественного составления годового бухгалтерского отчета в конце отчетного года Банком были проведены необходимые мероприятия.

В соответствии с приказом ОАО Банк ВТБ от 24.10.2007 г. № 858 была проведена инвентаризация основных средств, нематериальных активов, материальных запасов по состоянию на 01.11.2007 г. Выявленные расхождения отражены по соответствующим счетам бухгалтерского учета в отчетном периоде и не оказали существенного влияния на финансовый результат деятельности Банка.

В соответствии с приказом ОАО Банк ВТБ от 20.11.2007 г. № 935 была проведена инвентаризация всех статей баланса по состоянию на 01.12.2007 г., в том числе учитываемых на балансовых и внебалансовых счетах денежных средств и ценностей, расчетов по требованиям и обязательствам по банковским операциям, в том числе по требованиям и обязательствам по срочным сделкам, расчетов с дебиторами и кредиторами. При проведении инвентаризации были проанализированы имеющиеся на счетах, подлежащих с 1 января 2008 года закрытию либо переименованию в связи с вступлением в силу с 1 января 2008 года Положения Банка России от 26.03.2007 № 302-П «О правилах ведения бухгалтерского учета в кредитных организациях, расположенных на территории Российской Федерации», остатки с целью определения дальнейшего их использования с измененным наименованием или закрытия.

В соответствии с приказами ОАО Банк ВТБ от 09.11.2007 г. № 911 (в части Головной организации) и № 908 (в части филиалов) Банком проведены необходимые мероприятия, связанные с завершением 2007 года и подготовкой годового отчета, в том числе:

- осуществлена сверка по состоянию на 01.01.2008 требований и обязательств по срочным операциям Банка с целью полного отражения в балансе финансовых результатов Банка. Существенных расхождений не установлено;

- проведена инвентаризация денежных средств и ценностей, находящихся в кассах Головной организации, филиалов и дополнительных офисов по состоянию на 01.01.2008 г. Согласно результатам ревизий фактическое наличие ценностей соответствовало данным бухгалтерского учета;

- произведена сверка данных аналитического и синтетического учета по состоянию на 01.01.2008 г. Расхождений не установлено;

- проведена работа по получению от клиентов до 31.01.2008 г. подтверждений остатков по счетам, открытым в Банке, по состоянию на 01.01.2008 г. Дальнейшая работа по получению от клиентов подтверждений остатков, учитываемых на открытых им счетах в ОАО Банк ВТБ, продолжается.

6. Сведения о дебиторской и кредиторской задолженности

В соответствии с приказами ОАО Банк ВТБ от 09.11.2007 г. № 911 (в части Головной организации) и № 908 (в части филиалов) осуществлена сверка дебиторской и кредиторской задолженности с целью полного отражения в балансе финансовых результатов Банка.

Сумма дебиторской задолженности по балансовым счетам № 474 (кроме счета № 47427) и № 603 (кроме счетов №№ 60302, 60304, 60306, 60310, 60315) по состоянию на 01.01.2008 г. составляет 22 994 034 тыс. рублей.

На счетах кредиторской задолженности по состоянию на 01.01.2008 г. числится задолженность по расчетам с контрагентами. Просроченная кредиторская задолженность отсутствует.

Банком приняты необходимые меры к урегулированию и минимизации сумм на счетах до выяснения.

По состоянию на 01.01.2008 г. по балансовому счету № 47416 "Суммы, поступившие на корреспондентские счета до выяснения" учтены суммы невыясненного назначения, поступившие в последние операционные дни 2007 года. Остатки по счету № 47416 составили 267 660 тыс. рублей. По балансовому счету № 47417 "Суммы, списанные с корреспондентских счетов до выяснения" – остатки отсутствуют.

В первые рабочие дни 2008 года вышеуказанные суммы были, в основном, урегулированы.

7. Принципы и методы оценки и учета отдельных статей баланса

Единые методологические основы организации ведения бухгалтерского учета в Банке определяются Положением «Учетная политика ОАО Банк ВТБ», утвержденным приказом Банка. Бухгалтерский учет операций по счетам клиентов, имущества, требований и обязательств, хозяйственных и других операций Банка ведется в валюте

Российской Федерации путем сплошного, непрерывного, документального и взаимосвязанного отражения на счетах бухгалтерского учета.

Учет имущества Банка осуществляется обособленно от имущества других юридических лиц, находящегося в Банке.

Активы и пассивы учитываются по их первоначальной стоимости на момент приобретения или возникновения.

Совершение операций по счетам в иностранной валюте производится с соблюдением валютного законодательства Российской Федерации и отражением в балансе Банка в рублях по курсу Банка России на дату совершения операции. Счета в иностранной валюте переоцениваются по мере изменения официального курса Банка России, счета в драгоценных металлах – по мере изменения учетной цены металла, устанавливаемой Банком России.

Отражение доходов и расходов по счетам бухгалтерского учета осуществляется по кассовому методу, за исключением случаев, предусмотренных нормативными документами Банка России. Полученные доходы и произведенные расходы в иностранной валюте, отражаются на счетах доходов и расходов в рублях по курсу Банка России, установленному на день получения доходов, совершения расходов.

Основные средства и нематериальные активы учитываются на счетах бухгалтерского учета в рублях по первоначальной стоимости. Материальные запасы отражаются в учете по фактической стоимости.

Бухгалтерский учет основных средств ведется в целых рублях с округлением только в сторону увеличения.

Оценка объектов основных средств и нематериальных активов, стоимость которых при приобретении определена в иностранной валюте, производится в рублях, путем пересчета иностранной валюты по курсу Банка России, действующему на дату приобретения Банком объектов на праве собственности, оперативного управления или договора аренды. Оценка материальных ценностей, стоимость которых определена в иностранной валюте, производится в рублях, путем пересчета иностранной валюты по курсу Банка России, действующему на дату подписания документа, являющегося основанием для оприходования ценностей на баланс.

Стоимость основных средств погашается путем начислений линейным способом амортизационных отчислений и списания их на расходы банка в течение нормативного срока их полезного использования. Начисление амортизации по нематериальным активам производится по нормам, рассчитанным Банком исходя из первоначальной стоимости и срока полезного использования.

Списание выбывших из эксплуатации программных продуктов, лицензий на отдельные виды деятельности Банка, на право пользования программными продуктами, а также баз данных на них, на которые Банк не имеет исключительного права, производится согласно Акту о прекращении использования, независимо от оставшегося срока их полезного использования по остаточной стоимости.

При принятии решения о переоценке отдельных групп однородных объектов основных средств, такие объекты переоцениваются регулярно, с таким расчетом, чтобы стоимость по которой они отражаются в бухгалтерском учете и отчетности существенно не отличалась от текущей(восстановительной) стоимости.

Реализация (продажа) материальных ценностей осуществляется на следующих основаниях:

- по решению Президента - Председателя Правления Банка, либо его заместителя (решение оформляется приказом Банка). Продажа производится: по договорной цене, с учетом рыночной стоимости, определенной независимым оценщиком, с взиманием с покупателя сумм налогов, установленных законодательством Российской Федерации;

- по решению уполномоченного лица на основании соответствующего распорядительного документа Банка при реализации заграничными представительствами объектов основных средств и материальных запасов, находящихся в служебных помещениях (офисах) заграничных представительств, балансовая стоимость которых составляет в эквиваленте до 10.000 долларов США за один объект. Продажа производится по договорной цене, с учетом рыночной стоимости, определенной независимым оценщиком.

Ценные бумаги принимаются к учету по фактическим затратам на их приобретение с последующей переоценкой в установленном порядке.

Собственные акции банка, выкупленные у акционеров, отражаются в бухгалтерском учете по номинальной стоимости, приобретенные векселя третьих лиц (кроме просроченных, опротестованных и неопротестованных) – по покупной стоимости в валюте платежа независимо от наличия (отсутствия) оговорки эффективного платежа в иностранной валюте, просроченные векселя (опротестованные и неопротестованные) – в валюте номинала в сумме, подлежащей оплате (включая просроченные проценты). Выпущенные Банком собственные векселя – в валюте вексельной суммы независимо от наличия (отсутствия) оговорки эффективного платежа в иностранной валюте, ценные бумаги и векселя, полученные в качестве обеспечения предоставленных кредитов и размещенных средств – в сумме принятого обеспечения.

Оценка себестоимости реализованных (выбывающих) ценных бумаг производится по методу ЛИФО.

Факты неприменения Банком правил бухгалтерского учета в случаях, когда они не позволяют достоверно отразить имущественное состояние и финансовые результаты деятельности, отсутствуют.

8. События после отчетной даты

В Учетной политике Банка, а также в Положении о порядке определения событий после отчетной даты и их отражения в годовом отчете ОАО Внешторгбанк, утвержденном Приказом от 06.12.2005 г. 1085, Банком определена методология выявления и отражения в годовом отчете событий после отчетной даты, подтверждающих существовавшие на отчетную дату условия, в которых Банк вел

свою деятельность. Также установлены критерии их существенности, которые определены в сумме, эквивалентной не менее чем 0,5 % капитала Банка.

В соответствии с приказами ОАО Банк ВТБ от 09.11.2007 г. № 910 (в части Головной организации) и № 912 (в части филиалов) Банком проведены необходимые мероприятия, связанные с вступлением в силу с 01.01.2008 Положения Банка России от 26.03.2007 № 302-П «Правила ведения бухгалтерского учета в кредитных организациях, расположенных на территории Российской Федерации», в том числе:

- в первый рабочий день 2008 года после составления баланса на 1 января 2008 года были перенесены на счет № 70302 «Прибыль предшествующих лет» с отражением в бухгалтерском учете в качестве события после отчетной даты в Головной организации Банка в соответствии с Указанием № 1530-У «О порядке составления кредитными организациями годового отчета» остатки соответствующих балансовых счетов;

- в течение января 2008 года были начислены и отражены в качестве события после отчетной даты в соответствии с пунктом 3 Письма № 142-Т «О некоторых вопросах, связанных с вступлением в силу Положения Банка России от 26.03.2007 № 302-П «Правила ведения бухгалтерского учета в кредитных организациях, расположенных на территории Российской Федерации» все фактически неполученные суммы доходов от банковских операций и других сделок, операционных доходов и прочих доходов, в том числе доходов от выполнения работ (оказания услуг), по которым дата признания (дата выполнения работы, оказания услуг), относится к периоду до 1 января 2008 года. Поскольку указанные операции были осуществлены в связи с вступлением в силу с 1 января 2008 года Положения Банка России от 26.03.2007 № 302-П «Правила ведения бухгалтерского учета в кредитных организациях, расположенных на территории Российской Федерации», критерии существенности, установленные в Учетной политике Банка на них не распространялись.

В период подготовки годового отчета была проведена работа по выявлению операций для отнесения к событиям после отчетной даты, оказавшим существенное влияние на финансовый результат. На основании проведенного анализа, события, порог существенности которых превысил установленные значения, выявлены не были.

В соответствии с Указанием Банка России от 17.12.2004 г. № 1530-У «О порядке составления кредитными организациями годового отчета» (далее – Указание) к событиям, подтверждающим существовавшие на отчетную дату условия, в которых Банк вел свою деятельность, отнесены следующие бухгалтерские проводки:

1. по переносу остатков в первый рабочий день нового года, в соответствии с пунктом 3.2.2. Указания, в том числе с балансового счета 70301 на счет 70302 в сумме 25 601 133 тыс. рублей, с балансового счета 70501 на счет 70502 в сумме 7 375 708 тыс. рублей;
2. по начислению всех неполученных/неуплаченных доходов и расходов, относящихся к периоду до 01.01.2008 г.: доходов - в сумме 11 044 022 тыс. рублей и расходов – в сумме 10 369 981 тыс. рублей;

3. по начислению налога на прибыль в виде процентов по государственным и муниципальным ценным бумагам за декабрь 2007 г. в сумме 39 296 тыс. рублей;

4. по отражению в учете результатов переоценки объектов недвижимого имущества по состоянию на 01.01.2008 года, в том числе:

- увеличения восстановительной стоимости объектов недвижимого имущества по балансовому счету 60401 на сумму 3 882 763 тыс. рублей;
- прироста стоимости имущества при переоценке по балансовому счету 10601 на сумму 3 652 279 тыс. рублей;
- индексации амортизации объектов недвижимого имущества в сумме 230 484 тыс. рублей;
- корректировки суммы налога на имущество в связи с переоценкой объектов недвижимого имущества на сумму 5 943 тыс. рублей.

5. по начислению доплаты налога на прибыль за 2007 год в сумме 879 056 тыс. рублей; с доходов в виде дивидендов от участия в иностранных организациях в сумме 3 122 тыс. рублей.

Событиями, свидетельствующими о возникших после отчетной даты условиях, в которых Банк вел свою деятельность, являются следующие события:

- Банк осуществил в январе и марте 2008 г. привлечение кредитов от Центрального банка России в сумме 5 500 000,0 тыс. рублей и 2 000 000,0 тыс. рублей со сроками погашения соответственно в июле и июне 2008 г.;

- в области "иностраных" заимствований Банк осуществил привлечение кредитов от Pictet & Cie (Europe) S.A. Luxembourg в январе 2008 г. в сумме 1 962 040,0 тыс. рублей со сроком погашения в июне 2008 г. и от Deutsche Bank AG, London в марте 2008 г. в сумме 500 000 тыс. долларов США со сроком погашения в марте 2013 г.;

- в январе, марте 2008 г. ОАО Банк ВТБ приобрел акции ОАО «Банк ВТБ (Грузия)». Доля ОАО Банк ВТБ в уставном капитале ОАО «Банк ВТБ (Грузия)» составила 77,57%;

- в январе 2008 г. ОАО Банк ВТБ приобрел дополнительные акции ЗАО «Банк ВТБ (Армения)». Доля ОАО Банк ВТБ в уставном капитале ЗАО «Банк ВТБ (Армения)» составила 100%;

- в феврале 2008 г. открылись филиалы ОАО Банк ВТБ в г. Шанхай (Китайская Народная Республика) и г. Нью-Дели (Индия).


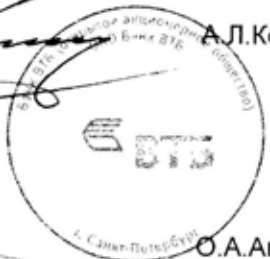
9. Изменения в учетной политике на 2008 год

В Учетную политику на 2008 год внесены изменения, дополнения и уточнения:

- Учетная политика сформирована с учетом требований, изложенных в Положении Банка России от 26.03.2007г. № 302-П;
- изменен метод отражения доходов и расходов с «кассового» на метод «начисления»;
- установлен новый порядок отражения финансового результата в балансе Банка;
- изменен порядок формирования фондов Банка;

- изменены стоимостные критерии отнесения имущества к основным средствам (с суммы свыше 10 000 руб. на сумму свыше 20 000 руб.);
- учет материальных запасов осуществляется без налога на добавленную стоимость;
- определен порядок формирования резерва предстоящих расходов, в части расходов на выплату вознаграждения по итогам года;
- определены принципы учета ценных бумаг, оценка себестоимости реализованных (выбывающих) ценных бумаг производится по методу ФИФО;
- установлен порядок отражения операций с применением встроенных производных инструментов, неотделяемых от основного договора (далее НВПИ);
- Учетная политика дополнена:
 - а) Приложением 1, устанавливающим принципы признания и отражения в бухгалтерском учете сумм доходов и расходов;
 - б) Приложением 2, определяющим порядок отражения в бухгалтерском учете доходов и расходов от переоценки средств в иностранной валюте и драгоценных металлов, активов (требований) и обязательств, содержащих НВПИ, требований и обязательств по расчетным (беспоставочным) сделкам.

Президент-Председатель Правления


 А.Л.Костин

Главный бухгалтер


 О.А.Авдеева

БУХГАЛТЕРСКИЙ БАЛАНС
(публикуемая форма)
на 01.01.2008 года

Кредитной организации
Банк ВТБ (открытое акционерное общество)
Почтовый адрес
ул. Пискарева, д. 37, г. Москва, 119121


Код формы 0409806
Годовой
тыс. руб.

Номер п/п	Наименование статьи	Данные на отчетную дату	Данные на соответствующую отчетную дату прошлого года
1	2	3	4
I.	АКТИВЫ		
11.	Денежные средства	7920359	10403279
12.	Средства кредитных организаций в Центральном банке Российской Федерации	54828115	35904485
12.1.	Обязательные резервы	12347946	10214309
13.	Средства в кредитных организациях	56172802	53638908
14.	Чистые вложения в торговые ценные бумаги	122055010	75126760
15.	Чистая осудная задолженность	1026364733	478672466
16.	Чистые вложения в инвестиционные ценные бумаги, удерживаемые до погашения	8356476	4567489
17.	Чистые вложения в ценные бумаги, имеющиеся в наличии для продажи	178096632	88584871
18.	Основные средства, нематериальные активы и материальные запасы	21176899	16267294
19.	Требования по получению процентов	7092563	2591966
110.	Прочие активы	25308166	15462209
111.	Всего активов	1507371755	781219727
II.	ПАССИВЫ		
112.	Кредиты Центрального банка Российской Федерации	15420000	13165550
113.	Средства кредитных организаций	430947312	243369719
114.	Средства клиентов (некредитных организаций)	612435315	314156265
114.1.	Вклады физических лиц	33743467	51454679
115.	Выпущенные долговые обязательства	76650985	64194536
116.	Обязательства по уплате процентов	8323899	5855692
117.	Прочие обязательства	4495170	5998523
118.	Резервы на возможные потери по условным обязательствам кредитного характера, прочим возможным потерям и по операциям с резидентами офшорных зон	412286	162316
119.	Всего обязательств	1148684967	646902601
III.	ИСТОЧНИКИ СОБСТВЕННЫХ СРЕДСТВ		
120.	Средства акционеров (участников)	67241385	52111124
120.1.	Зарегистрированные обыкновенные акции и доли	67241385	52111124
120.2.	Зарегистрированные привилегированные акции	0	0
120.3.	Незарегистрированный уставный капитал неакционерных кредитных организаций	0	0
121.	Собственные акции, выкупленные у акционеров	0	0
122.	Эмиссионный доход	219170513	27731088
123.	Переоценка основных средств	11133115	7480834
124.	Расходы будущих периодов и предстоящие выплаты, включенные на собственные средства (капитал)	5392967	6043987
125.	Фонды и неиспользованная прибыль прошлых лет и распоряжений кредитной организации (непогашенные убытки прошлых лет)	48556750	35862343
126.	Прибыль (убыток) за отчетный период	17977992	17175724
127.	Всего источников собственных средств	358686788	134317126
128.	Всего пассивов	1507371755	781219727

IV.	ВНЕБАЛАНСОВЫЕ ОБЯЗАТЕЛЬСТВА		
29.	Безотзывные обязательства кредитной организации	1062413205	348192611
30.	Гарантии, выданные кредитной организацией	80101544	63534852

Операции, подлежащие отражению в разделе V. "Счета доверительного управления", не осуществлялись.

Президент-Председатель Правления




А. Л. Козлов

Главный бухгалтер



О. А. Леденева



ОТЧЕТ О ПРИЗЫЛАХ И УБЫТКАХ
(публикуемая форма)
за 2007 год

Наименование кредитной организации
Банк ВТБ (открытое акционерное общество)
Почтовый адрес
ул. Плеханова, д. 37, г. Москва, 119121

Код формы 0409807
Годовая
тыс. руб.

Номер п/п	Наименование статьи	Данные за отчетный период	Данные за соответствующий период прошлого года
1	2	3	4
	Проценты полученные и аналогичные доходы от:		
1.	Размещения средств в кредитных организациях	11384603	5846704
2.	Ссуд, предоставленных клиентам (некредитным организациям)	51982434	34492991
3.	Оказания услуг по финансовой аренде (лизингу)	0	0
4.	Ценных бумаг с фиксированным доходом	9237692	6464866
5.	Других источников	251342	141331
6.	Всего процентов полученных и аналогичных доходов	72856071	46945892
	Проценты уплаченные и аналогичные расходы по:		
7.	Привлеченным средствам кредитных организаций	18695117	10704977
8.	Привлеченным средствам клиентов (некредитных организаций)	21727118	13003336
9.	Выпущенным долговым обязательствам	4760575	4593349
10.	Всего процентов уплаченных и аналогичных расходов	45182810	28301662
11.	Чистые процентные и аналогичные доходы	27673261	18644230
12.	Чистые доходы от операций с ценными бумагами	8590794	12728769
13.	Чистые доходы от операций с иностранной валютой	11096063	1356513
14.	Чистые доходы от операций с драгоценными металлами и прочими финансовыми инструментами	-1012948	189394
15.	Чистые доходы от переоценки иностранной валюты	-10052139	110957
16.	Комиссионные доходы	10407628	5796056
17.	Комиссионные расходы	622754	429456
18.	Чистые доходы от разовых операций	485169	29537
19.	Прочие чистые операционные доходы	-1132438	-2212202
20.	Административно- управленческие расходы	14837054	12181672
21.	Резервы на возможные потери	-2185039	2221550
22.	Прибыль до налогообложения	28410543	26253676
23.	Начисленные налоги (включая налог на прибыль)	10432551	9077952
24.	Прибыль (убыток) за отчетный период	17977992	17175724

Президент-Председатель Правления



А. Л. Козлов

Главный бухгалтер



О. А. Лазарева



**ОТЧЕТ ОБ УРОВНЕ ДОСТАТОЧНОСТИ КАПИТАЛА,
ВЕЛИЧИНЕ РЕЗЕРВОВ НА ПОКРЫТИЕ СОМНИТЕЛЬНЫХ СУДБ И ИНЫХ АКТИВОВ
на 01.01.2008 года**

Наименование кредитной организации
Банк ВТБ (открытое акционерное общество)
Почтовый адрес
ул. Плеханова, д. 37, г. Москва, 119121

Код формы 0409808
Годовая

Номер п/п	Наименование показателя	Данные на отчетную дату	Данные на соответствующую отчетную дату прошлого года
1	2	3	4
1.	Собственные средства (капитал), тыс. руб.	278296267	97342258
2.	Фактическое значение достаточности собственных средств (капитала), процент	19.0	14.5
3.	Нормативное значение достаточности собственных средств (капитала), процент	10.0	10.0
4.	Расчетный резерв на возможные потери по ссудам, ссудной и приравненной к ней задолженности, тыс. руб.	11650556	11736926
5.	Фактически сформированный резерв на возможные потери по ссудам, ссудной и приравненной к ней задолженности, тыс. руб.	11650556	11736926
6.	Расчетный резерв на возможные потери, тыс. руб.	1290879	453909
7.	Фактически сформированный резерв на возможные потери, тыс. руб.	1290879	453909

Президент-Председатель Правления

Главный бухгалтер

А.Л. Костин

О.А. Алаева



- По мнению аудиторской организации ЗАО «Эрнст энд Янг Внечаудит», годовая публикуемая отчетность в составе бухгалтерского баланса, отчета о прибылях и убытках, отчета об уровне достаточности капитала, величине резервов на покрытие сомнительных ссуд и иных активов, подготовленная на основе годового бухгалтерского отчета, отражает достоверно во всех существенных отношениях финансовое положение Банка ВТБ (открытое акционерное общество) на 1 января 2008 года и результаты его финансово-хозяйственной деятельности за период с 1 января по 31 декабря 2007 года включительно в соответствии с законодательством и нормативными актами, регулирующими порядок подготовки бухгалтерской и публикуемой отчетности в Российской Федерации.

- наименование аудиторской организации	ЗАО «Эрнст энд Янг Внечаудит»
- номер лицензии	Е003246
- номер приказа о выдаче лицензии	9
- дата выдачи лицензии	17.01.2003
- дата начала действия лицензии	17.01.2003
- дата окончания действия лицензии	17.01.2013
- наименование органа, выдавшего лицензию	Министерство финансов Российской Федерации
- признак аудиторской фирмы (1) / независимого аудитора (2)	1
- фамилия, имя, отчество руководителя аудиторской организации или уполномоченного руководителем лица	Евсиков Олег Владимирович
- является (1) / не является членом аккредитованного аудиторского объединения (2)	1
- номер свидетельства о государственной регистрации	1027739199333
- дата выдачи свидетельства о государственной регистрации	30.08.1994

Данные лица, проводящего аудит (возглавляющего проверку):

- фамилия, имя, отчество лица, проводящего аудит	Козлова Татьяна Львовна
- должность лица, проводящего аудит	Старший аудитор
- номер квалификационного аттестата лица, проводящего аудит	К 021414
- дата выдачи квалификационного аттестата лица, проводящего аудит	23.12.2004
- дата окончания действия квалификационного аттестата лица, проводящего аудит	23.12.2020
- название документа, подтверждающего полномочия лица, проводящего аудит	Приказ от 14.02.2005



[Signature]
подпись

Приложение 1.3. Годовой отчет за 2008 год.

Аудиторское заключение
независимой аудиторской фирмы
ЗАО «Эрнст энд Янг Внешаудит»
по годовому отчету

Банка ВТБ (открытое акционерное общество),
подготовленному по итогам деятельности за 2008 год

**Аудиторское заключение –
Банка ВТБ (открытое акционерное общество)**

Содержание	Стр.
1. Аудиторское заключение независимой аудиторской фирмы по годовому отчету Банка ВТБ (открытое акционерное общество)	3
2. Годовой отчет Банка ВТБ (открытое акционерное общество) в составе:	
✓ бухгалтерского баланса по состоянию на 1 января 2009 года	6
✓ отчета о прибылях и убытках за 2008 год	
✓ отчета об уровне достаточности капитала, величине резервов на покрытие сомнительных ссуд и иных активов по состоянию на 1 января 2009 года	
✓ сведений об обязательных нормативах по состоянию на 1 января 2009 года	
✓ отчета о движении денежных средств за 2008 год	
✓ пояснительной записки	





CJSC Ernst & Young Vneshaudit
 Sadovnicheskaya Nab., 77, bld. 1
 Moscow, 115035, Russia
 Tel: +7 (495) 705 9700
 +7 (495) 755 9700
 Fax: +7 (495) 755 9701
 www.ey.com/russia

ЗАО «Эрнст энд Янг Внешаудит»
 Россия, 115035, Москва
 Садовническая наб., 77, стр. 1
 Тел.: +7 (495) 705 9700
 +7 (495) 755 9700
 Факс: +7 (495) 755 9701
 ОКПО: 00139790

**Аудиторское заключение
 по годовому отчету
 Банка ВТБ (открытое акционерное общество),
 подготовленному по итогам деятельности
 за 2008 год**

Акционерам Банка ВТБ (открытое акционерное общество)

Аудитор:

Полное наименование: Закрытое акционерное общество «Эрнст энд Янг Внешаудит».

Местонахождение: 115035, Российская Федерация, Москва, Садовническая наб., 77, стр. 1.

Свидетельство о внесении записи в Единый государственный реестр юридических лиц о юридическом лице, зарегистрированном до 1 июля 2002 года, дата внесения записи 16 сентября 2002 года, серия 77 № 008050714, зарегистрировано Государственным учреждением Московская регистрационная палата 30 августа 1994 года № 033.468, за основным государственным регистрационным номером 1027739199333.

Лицензия на осуществление аудиторской деятельности № Е003246, утверждена приказом Министерства финансов Российской Федерации от 17 января 2003 года № 9, выдана сроком на пять лет, продлена приказом Министерства финансов РФ № 746 от 14 декабря 2007 года до 17 января 2013 года.

Аудируемое лицо:

Полное наименование: Банк ВТБ (открытое акционерное общество), в дальнейшем – «Банк».

Сокращенное наименование: ОАО Банк ВТБ.

Местонахождение: 190000, Россия, Санкт-Петербург, ул. Большая Морская, д. 29.

Свидетельство о государственной регистрации кредитной организации № 1000 выдано Центральным банком Российской Федерации 17 октября 1990 года.

Свидетельство о внесении записи в Единый государственный реестр № 1027739609391 выдано Министерством Российской Федерации по налогам и сборам 22 ноября 2002 года.





Мы провели аудит прилагаемого годового отчета Банка за период с 1 января по 31 декабря 2008 года включительно.

В соответствии с Указанием Центрального банка Российской Федерации от 8 октября 2008 года № 2089-У «О порядке составления кредитными организациями годового отчета», годовой отчет Банка ВТБ (открытое акционерное общество) состоит из:

- бухгалтерского баланса по состоянию на 1 января 2009 года;
- отчета о прибылях и убытках за 2008 год;
- отчета об уровне достаточности капитала, величине резервов на покрытие сомнительных ссуд и иных активов по состоянию на 1 января 2009 года;
- сведений об обязательных нормативах по состоянию на 1 января 2009 года;
- отчета о движении денежных средств за 2008 год;
- пояснительной записки.

Ответственность за ведение бухгалтерского учета, подготовку и представление данных годового отчета несет руководство Банка. Наша обязанность заключается в том, чтобы выразить мнение о достоверности во всех существенных отношениях данного годового отчета и соответствии порядка ведения бухгалтерского учета законодательству Российской Федерации на основе проведенного аудита.

Мы провели аудит в соответствии с Федеральным законом «Об аудиторской деятельности», Федеральными Правилами (Стандартами) аудиторской деятельности, Правилами (Стандартами) аудиторской деятельности, одобренными Комиссией по аудиторской деятельности при Президенте Российской Федерации, и Международными стандартами аудита.

Аудит планировался и проводился таким образом, чтобы получить разумную уверенность в том, что годовой отчет не содержит существенных искажений. Аудит проводился на выборочной основе и включал в себя изучение на основе тестирования доказательств, подтверждающих числовые показатели в годовом отчете и раскрытие в них информации о финансово-хозяйственной деятельности, оценку соблюдения принципов и правил бухгалтерского учета, применяемых при подготовке данного годового отчета, рассмотрение существенных оценочных показателей, полученных руководством аудируемого лица, а также оценку общего представления годового отчета. Мы полагаем, что проведенный аудит представляет достаточные основания для выражения нашего мнения о достоверности во всех существенных отношениях годового отчета и соответствии порядка ведения бухгалтерского учета законодательству Российской Федерации.





По нашему мнению, годовой отчет отражает достоверно во всех существенных отношениях финансовое положение Банка ВТБ (открытое акционерное общество) на 1 января 2009 года и результаты его финансово-хозяйственной деятельности за период с 1 января по 31 декабря 2008 года включительно в соответствии с законодательством и нормативными актами, регулирующими порядок подготовки годового отчета в Российской Федерации.

Как указано в пункте 9.10. Пояснительной записки, решение о публикации пояснительной записки в составе годового отчета в печатных средствах массовой информации будет принято руководством Банка после утверждения годового отчета общим собранием акционеров. Обращаем Ваше внимание на то, что настоящее аудиторское заключение по прилагаемому годовому отчету должно рассматриваться совместно со всеми формами отчетности и пояснительной запиской, являющимися неотъемлемыми составными частями годового отчета.

Прилагаемый годовой отчет не имеет своей целью представление финансового положения и результатов деятельности в соответствии с принципами или методами учета и подготовки отчетности, общепринятыми в странах и иных административно-территориальных образованиях, помимо Российской Федерации. Соответственно, данный годовой отчет не предназначен для лиц, не знакомых с принципами, процедурами и методами учета и подготовки отчетности, принятыми в Российской Федерации.

16 апреля 2009 года

Генеральный Директор



О.В.Юшенков

Руководитель аудиторской проверки
(квалификационный аттестат аудитора № К021414
выданный 23 декабря 2004 г. на неограниченный срок
Приказ №8 от 14 февраля 2005 г.)



Т.Л. Козлова

БУХГАЛТЕРСКИЙ БАЛАНС
(публикуемая форма)
на 01.01.2009 года

Наименование кредитной организации
Банк ВТБ (открытое акционерное общество)
ОАО Банк ВТБ
(фирменное (полное официальное) и сокращенное наименование)
Почтовый адрес
ул. Плеханова, д. 37, г. Москва, 119121

Код формы 0409806
Годовая
тыс. руб.

Номер п/п	Наименование статьи	Данные на отчетную дату	Данные на соответствующую отчетную дату предыдущего года
1	2	3	4
I. АКТИВЫ			
11	Денежные средства	11302667	7920359
12	Средства кредитных организаций в Центральном банке Российской Федерации	214143624	54828115
12.1	Обязательные резервы	1920244	12347946
13	Средства в кредитных организациях	210134317	56172802
14	Чистые вложения в ценные бумаги, оцениваемые по справедливой стоимости через прибыль или убыток	75481279	122055010
15	Чистая ссудная задолженность	1787587453	1026364733
16	Чистые вложения в ценные бумаги и другие финансовые активы, имеющиеся в наличии для продажи	157892162	178096632
16.1	Инвестиции в дочерние и зависимые организации	136743362	99456291
17	Чистые вложения в ценные бумаги, удерживаемые до погашения	10894006	8356476
18	Основные средства, нематериальные активы и материальные запасы	28277998	21176899
19	Прочие активы	55061137	37794658
110	Всего активов	2550774643	1512765684
II. ПАССИВЫ			
111	Кредиты, депозиты и прочие средства Центрального банка Российской Федерации	510423542	15420000
112	Средства кредитных организаций	727659590	430947312
113	Средства клиентов (некредитных организаций)	730455916	612435315
113.1	Вклады физических лиц	12118192	33743467
114	Финансовые обязательства, оцениваемые по справедливой стоимости через прибыль или убыток	1131417	0
115	Выпущенные долговые обязательства	185444779	76650985
116	Прочие обязательства	24258874	12644818
117	Резервы на возможные потери по условным обязательствам кредитного характера, прочим возможным потерям и операциям с резидентами офшорных зон	1840016	412286
118	Всего обязательств	2181214134	1148510716
III. ИСТОЧНИКИ СОБСТВЕННЫХ СРЕДСТВ			
119	Средства акционеров (участников)	67241385	67241385
120	Собственные акции (доли), выкупленные у акционеров (участников)	0	0
121	Эмиссионный доход	219170513	219170513
122	Резервный фонд	3362069	3217618
123	Переоценка по справедливой стоимости ценных бумаг, имеющихся в наличии для продажи	-12578481	0
124	Переоценка основных средств	10599206	11133115
125	Нераспределенная прибыль (непокрытые убытки) прошлых лет	54871444	45514345
126	Неиспользованная прибыль (убыток) за отчетный период	26894373	17977992
127	Всего источников собственных средств	369560509	364254968


IV. ВНЕБАЛАНСОВЫЕ ОБЯЗАТЕЛЬСТВА		
128	Безотзывные обязательства кредитной организации	7998212921062413285
129	Выданные кредитной организацией гарантии и поручительства	18253366680101544

Годовой отчет размещен на странице Банка в сети Интернет по адресу www.vtb.ru.

В связи с переходом Банка с 1 января 2008 год на новые правила ведения бухгалтерского учета в кредитных организациях в соответствии с Положением Банка России от 26.03.2007 г. № 302-П "О правилах ведения бухгалтерского учета в кредитных организациях, расположенных на территории Российской Федерации" отчетные данные, содержащиеся в графах "Данные на отчетную дату" и "Данные на соответствующую отчетную дату прошлого года", не являются сопоставимыми по следующим статьям:

- Нераспределенная прибыль (непокрытые убытки) прошлых лет,
- Неиспользованная прибыль (убыток) за отчетный период.


Президент-Председатель Правления


А. Л. Костин

Главный бухгалтер



О. А. Андреева



ОТЧЕТ О ПРИБЫЛЯХ И УБЫТКАХ
(публикуемая форма)
за 2008 год

Наименование кредитной организации
Банк ВТБ (открытое акционерное общество)
ОАО Банк ВТБ
(фирменное (полное официальное) и сокращенное наименование)
Почтовый адрес
ул. Плещиха, д. 37, г. Москва, 119121

Код формы 0409807
Головая
тыс. руб.


Номер п/п	Наименование статьи	Данные за отчетный период	Данные за соответствующий период прошлого года
1	2	3	4
1	Процентные доходы, всего, в том числе:	143118356	73095328
1.1	От размещения средств в кредитных организациях	25918559	11386506
1.2	От ссуд, предоставленных клиентам (некредитным организациям)	108716592	52471130
1.3	От оказания услуг по финансовой аренде (лизингу)	0	0
1.4	От вложений в ценные бумаги	8483205	9237692
2	Процентные расходы, всего, в том числе:	92326065	45182877
2.1	По привлеченным средствам кредитных организаций	30889443	18695117
2.2	По привлеченным средствам клиентов (некредитных организаций)	51063379	21727185
2.3	По выпущенным долговым обязательствам	10373243	4760575
3	Чистые процентные доходы (отрицательная процентная маржа)	50792291	27912451
4	Изменение резерва на возможные потери по ссудам, ссудной и приравненной к ней задолженности, а также средствам, размещенным на корреспондентских счетах, всего, в том числе:	-22239549	-1327688
4.1	Изменение резерва на возможные потери по начисленным процентным доходам	-1921742	-31284
5	Чистые процентные доходы (отрицательная процентная маржа) после создания резерва на возможные потери	28552742	26584763
6	Чистые доходы от операций с ценными бумагами, оцениваемыми по справедливой стоимости через прибыль или убыток	-66900445	8610354
7	Чистые доходы от операций с ценными бумагами, имеющимися в наличии для продажи	5229239	4695065
8	Чистые доходы от операций с ценными бумагами, удерживаемыми до погашения	-106109	135480
9	Чистые доходы от операций с иностранной валютой	5026484	4605458
10	Чистые доходы от переоценки иностранной валюты	65438766	-10052139
11	Доходы от участия в капитале других юридических лиц	6139888	2989506
12	Комиссионные доходы	24137428	10407628
13	Комиссионные расходы	7563045	622754
14	Изменение резерва на возможные потери по ценным бумагам, имеющимся в наличии для продажи	-16869	-11301
15	Изменение резерва на возможные потери по ценным бумагам, удерживаемым до погашения	-14964	1523
16	Изменение резерва по прочим потерям	-1132102	-847573
17	Прочие операционные доходы	20875656	3559775
18	Чистые доходы (расходы)	79666669	50055785
19	Операционные расходы	41348515	21645242
20	Прибыль (убыток) до налогообложения	38318154	28410543
21	Начисленные (уплаченные) налоги	11423781	10432551
22	Прибыль (убыток) после налогообложения	26894373	17977992
23	Всплаты из прибыли после налогообложения, всего, в том числе:	0	0
23.1	Распределение между акционерами (участниками) в виде дивидендов	0	0
23.2	Отчисления на формирование и пополнение резервного фонда	0	0
24	Неиспользованная прибыль (убыток) за отчетный период	26894373	17977992

Головой отчет размещен на странице Банка в сети Интернет по адресу www.vtb.ru.

В связи с переходом Банка с 1 января 2008 год на новые правила ведения бухгалтерского учета в кредитных организациях в соответствии с Положением Банка России от 26.03.2007 г. № 302-П "О правилах ведения бухгалтерского учета в кредитных организациях, расположенных на территории Российской Федерации" отчетные данные, содержащиеся в графах "Данные за отчетный период" и "Данные за соответствующий период прошлого года", не являются сопоставимыми по следующим статьям:

- Чистые процентные доходы (отрицательная процентная маржа),
- Чистые доходы от операций с ценными бумагами, оцениваемыми по справедливой стоимости через прибыль или убыток,
- Чистые доходы от операций с ценными бумагами, имеющимися в наличии для продажи,
- Чистые доходы от операций с ценными бумагами, удерживаемыми до погашения,
- Прочие операционные доходы,
- Операционные расходы,
- Прибыль (убыток) до налогообложения,
- Прибыль (убыток) после налогообложения.

Президент-Председатель Правления




А. Л. Костин

Главный бухгалтер



О. А. Авдеева



**ОТЧЕТ ОБ УРОВНЕ ДОСТАТОЧНОСТИ КАПИТАЛА,
ВЕЛИЧИНЕ РЕЗЕРВОВ НА ПОКРЫТИЕ СОМНИТЕЛЬНЫХ ССУД И ИНЫХ АКТИВОВ
по состоянию на 01.01.2009 года**

Наименование кредитной организации
Банк ВТБ (открытое акционерное общество)
ОАО Банк ВТБ
(фирменное (полное официальное) и сокращенное наименование)
Почтовый адрес
ул. Плещиха, д. 37, г. Москва, 119121

Код формы 0409808
Годовая

Номер п/п	Наименование показателя	Данные на начало отчетного периода	Прирост (+) / снижение (-) (за отчетный период)	Данные на соответствующую дату отчетного периода
1	2	3	4	5
1	Собственные средства (капитал), (тыс. руб.), всего, в том числе:	278296267	118774274	397070541
1.1	Уставный капитал кредитной организации, в том числе:	67241385	0	67241385
1.1.1	Номинальная стоимость зарегистрированных обыкновенных акций (долей)	67241385	0	67241385
1.1.2	Номинальная стоимость зарегистрированных привилегированных акций	0	0	0
1.1.3	Незарегистрированная величина уставного капитала неакционерных кредитных организаций	0	0	0
1.2	Собственные акции (доли), выкупленные у акционеров (участников)	0	0	0
1.3	Эмиссионный доход	219170513	0	219170513
1.4	Резервный фонд кредитной организации	3217618	144451	3362069
1.5	Нераспределенная прибыль (непокрытые убытки):	17215799	63685483	80901284
1.5.1	прошлых лет	0	54803541	54803541
1.5.2	отчетного года	17215799	8881944	26097743
1.6	Нематериальные активы	35209	-6991	28218
1.7	Субординированный кредит (займ, депозит, облигационный займ) по остаточной стоимости	18409650	203625650	222035300
1.8	Источники (часть источников) капитала, для формирования которых инвесторами использованы ненадлежащие активы	0	0	0
2	Нормативное значение достаточности собственных средств (капитала), (процентов)	10.0	X	10.0
3	Фактическое значение достаточности собственных средств (капитала), (процентов)	19.0	X	16.1
4	Фактически сформированные резервы на возможные потери (тыс. руб.), всего, в том числе:	12941435	20552407	33493842
4.1	по ссудам, ссудной и приравненной к ней задолженности	11678405	20192660	31871065
4.2	по иным активам, по которым существует риск несения потерь, и прочие потери	862275	-381494	480781
4.3	по условным обязательствам кредитного характера, отраженным на внебалансовых счетах и срочным сделкам	400755	741241	1141996
4.4	по операции с резидентами офшорных зон	0	0	0

Годовой отчет размещен на странице Банка в сети Интернет по адресу www.vtb.ru.

Президент-Председатель Правления

Главный бухгалтер



СВЕДЕНИЯ ОБ ОБЯЗАТЕЛЬНЫХ НОРМАТИВАХ
(публикуемая форма)
по состоянию на 1 января 2009 года

Наименование кредитной организации
Банк ВТБ (открытое акционерное общество)
ОАО Банк ВТБ
(фирменное (полное официальное) и сокращенное наименование)
Почтовый адрес
ул. Плеханова, д. 37, г. Москва, 119121

Код формы 0409813
Годовая
процент

Номер п/п	Наименование показателя	Нормативное значение	Фактическое значение	
			на отчетную дату	на предыдущую отчетную дату
1	2	3	4	5
1	Достаточность собственных средств (капитала) банка (Н1)	10.0	16.1	19.0
2	Показатель мгновенной ликвидности банка (Н2)	15.0	127.5	42.9
3	Показатель текущей ликвидности банка (Н3)	50.0	143.5	93.9
4	Показатель долгосрочной ликвидности банка (Н4)	120.0	87.9	83.0
5	Показатель максимального размера риска на одного заемщика или группу связанных заемщиков (Н6)	25.0	Максимальное 19.8 Минимальное 1.0	Максимальное 17.5 Минимальное 0.6
6	Показатель максимального размера крупных кредитных рисков (Н7)	800.0	259.1	232.0
7	Показатель максимального размера кредитов, банковских гарантий и поручительства, предоставленных банком своим участникам (акционерам) (Н9.1)	50.0	0.0	0.1
8	Показатель совокупной величины риска по инсайдерам банка (Н10.1)	3.0	0.0	0.0
9	Показатель использования собственных средств (капитала) банка для приобретения акций (долей) других юридических лиц (Н12)	25.0	0.8	0.3
10	Показатель соотношения суммы ликвидных активов сроком исполнения в ближайшие 30 календарных дней к сумме обязательств РНКО (Н15)			
11	Показатель максимальной совокупной величины кредитов клиентам - участникам расчетов на завершение расчетов (Н16)			
12	Показатель предоставления РНКО от своего имени и за свой счет кредитов заемщикам, кроме клиентов - участников расчетов (Н16.1)			
13	Показатель минимального соотношения размера предоставленных кредитов с ипотечным покрытием и собственных средств (капитала) (Н17)			
14	Показатель минимального соотношения размера ипотечного покрытия и объема эмиссии облигаций с ипотечным покрытием (Н18)			
15	Показатель максимального соотношения совокупной суммы обязательств кредитной организации - эмитента перед кредиторами, имеющие приоритетное право на удовлетворение своих требований перед владельцами облигаций с ипотечным покрытием, и собственных средств (капитала) (Н19)			

Годовой отчет размещен на странице Банка в сети Интернет по адресу www.vtb.ru.

Президент-Председатель Правления

Главный бухгалтер

А. Л. Костин

М.П.

О. А. Авдеева



ОТЧЕТ О ДВИЖЕНИИ ДЕНЕЖНЫХ СРЕДСТВ
(публикуемая форма)
за 2008 г.

Наименование кредитной организации
Банк ВТБ (открытое акционерное общество)
ОАО Банк ВТБ
(фирменное (полное официальное) и сокращенное наименование)
Почтовый адрес
ул. Пилотиха, д. 37, г. Москва, 119121


Код формы 0409814
Головая
тыс. руб.

Номер п/п	Наименование статей	Денежные потоки за отчетный период	Денежные потоки за предыдущий отчетный период
1	2	3	4
1	Чистые денежные средства, полученные от/использованные в операционной деятельности		
1.1	Денежные средства, полученные от/использованные в операционной деятельности до изменений в операционных активах и обязательствах, всего, в том числе:	-8679564	16994140
1.1.1	Проценты полученные	131003046	67670507
1.1.2	Проценты уплаченные	-91917467	-44048914
1.1.3	Комиссии полученные	24137428	10407628
1.1.4	Комиссии уплаченные	-7563045	-622754
1.1.5	Доходы за вычетом расходов по операциям с финансовыми активами, оцениваемыми по справедливой стоимости через прибыль или убыток, имеющиеся в наличии для продажи	-45829717	10631135
1.1.6	Доходы за вычетом расходов по операциям с ценными бумагами, удерживаемыми до погашения	0	0
1.1.7	Доходы за вычетом расходов по операциям с иностранной валютой	12181237	1007462
1.1.8	Прочие операционные доходы	20508041	3462261
1.1.9	Операционные расходы	-41562360	-24048082
1.1.10	Расход/возмещение по налогу на прибыль	-9636728	-7465103
1.2	Прирост/снижение чистых денежных средств от операционных активов и обязательств, всего, в том числе:	160758302	-117295448
1.2.1	Чистый прирост/снижение по обязательным резервам на счетах в Банке России	10427702	-2133641
1.2.2	Чистый прирост/снижение по вложениям в ценные бумаги, оцениваемым по справедливой стоимости через прибыль или убыток	9927044	-48137183
1.2.3	Чистый прирост/снижение по средствам в кредитных организациях	-137863763	-5311156
1.2.4	Чистый прирост/снижение по осудной задолженности	-640936703	-567631661
1.2.5	Чистый прирост/снижение по прочим активам	6169129	-6704282
1.2.6	Чистый прирост/снижение по кредитам, депозитам и прочим средствам Банка России	495003542	2738048
1.2.7	Чистый прирост/снижение по средствам других кредитных организаций	235012463	197972838
1.2.8	Чистый прирост/снижение по средствам клиентов (некредитных организаций)	72751210	303658138
1.2.9	Чистый прирост/снижение по финансовым обязательствам, оцениваемым по справедливой стоимости через прибыль или убыток	1131417	0
1.2.10	Чистый прирост/снижение по выпущенным долговым обязательствам	108279478	12582962
1.2.11	Чистый прирост (снижение) по прочим обязательствам	856782	-4329510
1.3	Итого по разделу 1 (стр. 1.1 + стр. 1.2)	152078738	-100301308
12	Чистые денежные средства, полученные от/использованные в инвестиционной деятельности		
12.1	Приобретение ценных бумаг и других финансовых активов, относящихся к категории "имеющиеся в наличии для продажи"	73067320	194710878
12.2	Выручка от реализации и погашения ценных бумаг и других финансовых активов, относящихся к категории "имеющиеся в наличии для продажи"	-29222539	-280314173
12.3	Приобретение ценных бумаг, относящихся к категории "удерживаемые до погашения"	-13438416	47781391
12.4	Выручка от погашения ценных бумаг, относящихся к категории "удерживаемые до погашения"	-110852	-51402030

2.5	Приобретение основных средств, нематериальных активов и материальных запасов	-17151585	-3199267
2.6	Выручка от реализации основных средств, нематериальных активов и материальных запасов	9091348	1018261
2.7	Дивиденды полученные	5894251	2999506
2.8	Итого по разделу 2 (сумма строк с 2.1 по 2.7)	28129527	-88415433
3	Чистые денежные средства, полученные от/использованные в финансовой деятельности		
3.1	Взносы акционеров (участников) в уставный капитал	0	205569686
3.2	Приобретение собственных акций (долей), выкупленных у акционеров (участников)	0	0
3.3	Продажа собственных акций (долей), выкупленных у акционеров (участников)	0	0
3.4	Выплаченные дивиденды	-9010036	-3439326
3.5	Итого по разделу 3 (сумма строк с 3.1 по 3.4)	-9010036	203130360
4	Влияние изменений официальных курсов иностранных валют по отношению к рублю, установленных Банком России, на денежные средства и их эквиваленты	1927290	-106550
5	Прирост/использование денежных средств и их эквивалентов	173125519	14307069
5.1	Денежные средства и их эквиваленты на начало отчетного года	50400528	36093459
5.2	Денежные средства и их эквиваленты на конец отчетного года	223526047	50400528


Годовой отчет размещен на странице Банка в сети Интернет по адресу www.vtb.ru.

Президент-Председатель Правления




А. Л. Козлов

Главный бухгалтер



О. А. Лыкова



**Пояснительная записка
к годовому отчету ОАО Банк ВТБ
по состоянию на 1 января 2009 года**

Банк ВТБ (открытое акционерное общество) учрежден в октябре 1990 года. Банк имеет генеральную лицензию Банка России на право совершения всех видов банковских операций в рублях и в иностранной валюте.

ОАО Банк ВТБ является крупнейшим коммерческим банком страны по размеру уставного капитала, величина которого по состоянию на 01.01.2009 года составила 67,2 млрд. рублей.

1. Основные операции Банка, оказывающие наибольшее влияние на изменение финансового результата

В настоящее время к числу основных операций ОАО Банк ВТБ, оказывающих наибольшее влияние на формирование финансового результата, относятся:

- кредитование клиентов Банка – юридических лиц, включая предприятия среднего бизнеса;
- вложения в ценные бумаги, в т. ч. облигации и акции российских эмитентов;
- расчетно-кассовое обслуживание клиентов, проведение операций в сфере международных расчетов.

Активизация операций по обслуживанию и кредитованию юридических лиц, в т.ч. при поддержке государства, обусловила увеличение по итогам 2008 года кредитного портфеля ОАО Банк ВТБ (включая клиентские векселя, за вычетом резервов) в 1,7 раза до 1 787,6 млрд. рублей. Заемщиками Банка являются предприятия и компании ведущих отраслей российской промышленности: топливно-энергетического комплекса, машиностроения, строительства, металлургии, химии, транспорта, связи и коммуникаций. Доля кредитов в 2008 году составила 70% активов Банка, в том числе доля кредитов предприятиям – около половины активов Банка, что в целом соответствует стандартной структуре активов ведущих универсальных банков Европы. Среди продуктов в этом сегменте бизнеса клиентами Банка широко используется весь спектр кредитных услуг: кредиты типа «овердрафт», кредиты на пополнение оборотных средств, предэкспортное финансирование, проектное финансирование, инвестиционные кредиты, различные виды возобновляемых кредитных линий и т.д. Наряду с наращиванием корпоративного кредитного портфеля особое внимание в 2008 году уделялось реализации поручений Правительства РФ по оказанию кредитной поддержки реальному сектору экономики страны.

По итогам 2008 года по данным отчета по форме 0409807 «Отчет о прибылях и убытках (публикуемая форма)» чистая прибыль ОАО Банк ВТБ составила 26,9 млрд. рублей, прибыль до налогообложения составила 38,3 млрд. рублей, сумма начисленных (уплаченных) налогов составила 11,4 млрд. рублей.

Основную часть операционных доходов ОАО Банк ВТБ в 2008 году составили процентные доходы по кредитам клиентам на общую сумму 108,7 млрд. рублей.

Увеличение объемов осуществляемых документарных и гарантийных операций в сфере международных расчетов, предоставляемых услуг по расчетно-

кассовому обслуживанию и других операций позволили Банку получить чистый комиссионный доход по итогам 2008 года в размере 16,5 млрд. рублей.

ОАО Банк ВТБ является одним из крупнейших российских банков с точки зрения покрытия территории страны сетью филиалов и дополнительных офисов. Банк располагает одной из наиболее разветвленных среди российских банков сетью обслуживания клиентов в регионах. К началу 2009 года ОАО Банк ВТБ имел 57 филиалов, в том числе 2 зарубежом. Таким образом, в настоящее время филиальной сетью Банка охвачена большая часть субъектов Российской Федерации, расположенных во всех федеральных округах. Все филиалы ОАО Банк ВТБ в кооперации с Головным офисом обеспечивают предоставление клиентам полного спектра банковских услуг и продуктов.

В 2008 году Группа ВТБ продолжила свое развитие как крупная международная финансовая группа, в задачи которой входит достижение лидерства на российском банковском рынке. В частности, осуществляется интеграция новых активов в структуру Группы: завершилась интеграция бизнеса ВТБ Северо-Запад в Группу ВТБ. В IV квартале 2008 года ОАО Банк ВТБ создал дочерний банк в Казахстане (Банк ВТБ (Казахстан) – доля участия 100%) и приобрел 51% акций азербайджанского «АФ-Банка», что является очередным шагом в реализации стратегии по укреплению позиций Группы ВТБ на банковском рынке СНГ.

Развитие розничного бизнеса остается важным элементом стратегии развития Группы ВТБ. За короткий период специализированный розничный банк Группы ВТБ (ВТБ24) занял лидирующие позиции в своем сегменте рынка. В 2008 году количество дополнительных офисов ВТБ24 увеличилось практически в 2 раза.

Для решения актуальных вопросов координации деятельности и развития Группы ВТБ создан Управляющий комитет Банковской группы ВТБ, возглавляемый Президентом-Председателем Правления ОАО Банк ВТБ.

Банк в 2008 году не имел конвертируемых ценных бумаг или договоров купли - продажи обыкновенных акций у эмитента по цене ниже их рыночной стоимости, в связи с чем в настоящей пояснительной записке отражается только базовая прибыль на акцию.

Величина базовой прибыли на акцию по состоянию на 01.01.2009 составила 0,0039 тыс. рублей.

Базовая прибыль Банка составила 26 894 373,0 тыс. рублей.

Средневзвешенное количество обыкновенных акций, находящихся в обращении, используемых при ее расчете, составило 6 724 138 509,019 тыс. штук.

2. Краткий обзор существенных событий и изменений, произошедших в деятельности Банка в отчетном году

В 2008 году ключевым фактором, определяющим динамику развития банковского сектора и ОАО Банк ВТБ в частности, стало нарастание кризисных явлений в мировой экономике, и комплекс мер, принимаемых Правительством РФ (а также зарубежных государств) по стабилизации ситуации на финансовых рынках. Рост нестабильности в мировой валютной системе начинает все сильнее сказываться на отечественной экономике, ускоряя инфляционные процессы, обесценивая валютные накопления и повышая волатильность рубля.

Дальнейшее нарастание проблем в мировой валютной сфере на фоне ухудшения состояния американского финансового сектора уже начало вызывать серьезные потрясения на ряде национальных рынков капитала и в экономике в целом. Одной из важнейших задач, стоящих сегодня перед ОАО Банк ВТБ, является увеличение качества активов Банка, а также грамотное управление ликвидностью, поддерживающее выполнение Банком системообразующей роли в российской экономике.

С целью упрочения позиций Банка в текущих рыночных условиях, ОАО Банк ВТБ объявил о ряде мер по снижению расходов. Эти меры включают, в том числе перенос сроков переезда в новое здание, снижение административных расходов, введение моратория на прием новых сотрудников. ОАО Банк ВТБ продолжает осуществлять мониторинг издержек и рассматривать меры по их снижению с учетом сложных экономических условий. Кроме того, Банк стал использовать еще более жесткий, централизованный подход к управлению рисками.

В настоящее время бизнес Банка находится в хорошем состоянии и позволяет успешно противостоять любым дальнейшим ухудшениям экономического климата, а также в текущих экономических условиях демонстрировать способность увеличения доли рынка.

3. Краткий обзор направлений (степени) концентрации рисков (Аудит в отношении информации, изложенной в данном разделе, не проводился)

В отчетном периоде деятельность по управлению рисками (ликвидности, кредитным, валютным, ценовым, процентным и операционным) являлась одной из важнейших составных частей комплексной системы управления Банком. В соответствии с установленным порядком предложения по ограничению рисков и установлению лимитов на операции, приводящие к их принятию, рассматривались и утверждались коллегиальными органами Банка: Правлением, Комитетом по управлению активами и пассивами, Кредитным комитетом, Кредитными комитетами филиалов.

Достигнутое качество риск-менеджмента способствовало обеспечению необходимого запаса надежности и ликвидности на фоне углубления финансово-экономического кризиса в мире, в т.ч. в России. В ОАО Банк ВТБ, являющемся Головным банком международной финансовой группы и имеющем дочерние организации во многих странах мира (включая страны Западной Европы и СНГ), оценка влияния кризисных тенденций в мировой экономике осуществлялась с 2007 года, т.е. начиная с ранних этапов их проявления. Банк сохраняет финансовую устойчивость в т.ч. за счет поддержки государства (в частности, 200 млрд. рублей - субординированный кредит в 4 квартале 2008 года, в 2009 году планируется дополнительная эмиссия акций на 200 млрд. рублей).

По расчетам, в соответствии с «Положением о порядке управления отраслевыми, региональными и страновыми рисками», в ОАО Банк ВТБ по состоянию на 01.01.2009 наибольшая концентрация рисков (по совокупности всех операций) пришлась (в части страновых рисков) на Российскую Федерацию. За 2008 год страновые риски, принимаемые Банком на нерезидентов, сократились более чем на 10%, что связано с перераспределением кредитных ресурсов в пользу национальной экономики. Основным объемом принимаемых Банком страновых

рисков на нерезидентов РФ приходится на страны с суверенными рейтингами инвестиционного уровня (более 85% совокупного объема).

В части региональных рисков основной их объем приходится (в порядке убывания) – на Москву и Московскую область, республику Саха, Свердловскую область, г. Санкт-Петербург, Пермский край, Тюменскую область. В части рисков на консолидированные бюджеты субъектов Российской Федерации (в порядке убывания) – на Московский регион, Омскую область, Астраханскую область, Саратовскую область и Иркутскую область. Диверсификация бизнеса, связанная в т.ч. с разветвленной сетью филиалов Банка, расширением деятельности на региональных рынках, а также оперативный контроль за уровнем принимаемых Банком региональных рисков определяют отсутствие существенного влияния данного вида рисков на финансовое положение ОАО Банк ВТБ.

В части отраслевых рисков наибольшая концентрация рисков пришлась по итогам года на строительство, черную металлургию, торговлю и услуги финансового рынка.

В целях снижения потерь, связанных с кризисными явлениями и ухудшением конъюнктуры в отдельных отраслях (в том числе из числа вышеуказанных), Банк принимает следующие меры:

- определение количественных ориентиров по отраслевой структуре кредитного портфеля (максимальных индикативных значений долей по каждой из основных отраслей) в рамках кредитной политики Банка, проведение ежемесячного мониторинга фактической концентрации принимаемых отраслевых рисков;
- установление жестких ограничений на принятие дополнительных отраслевых рисков на наиболее проблемные отрасли;
- усиление контроля за кредитными операциями с заемщиками, относящимися к проблемным и потенциально-проблемным отраслям, в том числе: ужесточение требований к кругу соответствующих контрагентов Банка (ориентация, прежде всего, на финансово-устойчивые и крупные системообразующие предприятия и организации), повышение уровня и качества обеспечения по выданным кредитам, усиленный мониторинг финансового состояния заемщиков.

Сформированная в Банке система управления финансовыми рисками предусматривает регулирование открытой валютной позиции, установление и контроль за соблюдением лимитов на операции с ценными бумагами, мониторинг процентной позиции и предоставляет возможность корректировки процентных ставок по привлекаемым/размещаемым средствам, использования плавающих процентных ставок. Такая система способствовала ограничению степени подверженности Банка заметно возросшим к концу отчетного года рискам на финансовых рынках. Помимо контроля за соблюдением обязательных нормативов, установленных Банком России, действующая система управления и контроля за рисками предусматривает установление внутренних, более жестких, лимитов и нормативов по видам рисков и операций (внутренние лимиты открытой процентной позиции, лимиты на совершение арбитражных конверсионных операций, внутренние нормативы ликвидности в разрезе сроков, ограничения процентной позиции в разрезе валют и сроков, лимиты на операции с ценными бумагами в разрезе видов ценных бумаг и видов операций).

Наибольшую долю среди финансовых рисков, принимаемых Банком, в 2008 году занимал риск по операциям с ценными бумагами (около 52 % экономического капитала, необходимого в соответствии с внутренними требованиями Банка для покрытия финансовых рисков, приходится на операции с рыночными ценными бумагами). Негативные изменения котировок ценных бумаг в 2008 году привели к убыткам по этим операциям. Однако благодаря широкой диверсификации портфеля по видам ценных бумаг и эмитентам, его ликвидности, а также установлению жесткого контроля за соблюдением лимитов «стоп-лосс», эти убытки не носили угрожающего характера для финансовой устойчивости Банка.

В отчетном периоде текущая и прогнозная ликвидность находилась на достаточном уровне. Банк соблюдал все обязательные нормативы ликвидности. Следует отметить следующие основные факторы, оказавшие в отчетном периоде существенное влияние на состояние ликвидности Группы:

- рост активных операций, в том числе кредитного портфеля и инвестиционных сделок;
- реализация Программы среднесрочных и долгосрочных заимствований на рынках капитала;
- рост ресурсной клиентской базы;
- глобальный кризис ликвидности, охвативший все финансовые рынки;
- начало реализации антикризисной программы Правительства РФ и Банка России по поддержанию ликвидности российской банковской системы.

Начавшийся в 3 квартале 2008 года глобальный кризис ликвидности ограничил возможности Группы ВТБ по наращиванию заимствований на рынках капиталов, а также привлечению среднесрочных и долгосрочных пассивов от корпоративных клиентов. В указанной ситуации в рамках реализации программы Правительства РФ по поддержанию ликвидности внутреннего рынка ОАО Банк ВТБ были привлечены субординированные кредиты от Внешэкономбанка (200 млрд. рублей).

Кроме того, в период обострения кризиса ликвидности часть среднесрочных депозитов корпоративных клиентов и привлечений с межбанковского рынка была замещена депозитами Федерального Казначейства, а позднее средствами, привлеченными от Банка России в рамках участия в беззалоговых аукционах и рефинансирования в соответствии с Положениями Банка России от 14 июля 2005 года N 273-П «О порядке предоставления Банком России кредитным организациям кредитов, обеспеченных залогом векселей, прав требования по кредитным договорам организаций или поручительствами кредитных организаций» и от 12 ноября 2007 года N 312-П «О порядке предоставления Банком России кредитным организациям кредитов, обеспеченных активами или поручительствами».

Дополнительную поддержку текущей ликвидности ОАО Банк ВТБ оказало снижение Банком России норматива отчислений в ФОР до 0,5% (по всем обязательствам), что позволило уменьшить среднемесячные остатки средств ОАО Банк ВТБ на корреспондентском счете в Банке России.

В целом же, принимая во внимание достаточно диверсифицированную клиентскую базу Банка, риск, связанный с концентрацией депозитной базы, оставался на приемлемом уровне.

В 2008 году, с учетом заметного влияния рисков, принимаемых дочерними банками и компаниями ОАО Банк ВТБ, на результаты деятельности Банка,

особое внимание в контексте интеграции в Группу ВТБ уделялось вопросам реализации эффективных процедур консолидированного контроля за концентрацией рисков (на общих и взаимосвязанных контрагентов Группы, на страны, отрасли и пр.).

4. Существенные изменения, внесенные в учетную политику

В Учетную политику на 2008 год были внесены следующие существенные изменения, оказавшие влияние на сопоставимость отдельных показателей деятельности Банка:

- изменен метод отражения доходов и расходов с «кассового» на метод «начисления»;
- изменены стоимостные критерии отнесения имущества к основным средствам (с суммы свыше 10 000 рублей на сумму свыше 20 000 рублей);
- изменен порядок учета налога на добавленную стоимость по материальным запасам;
- определен порядок формирования резерва предстоящих расходов, в части расходов на выплату вознаграждения по итогам года;
- определены принципы учета ценных бумаг; оценка себестоимости реализованных (выбывающих) ценных бумаг производится по методу ФИФО;
- установлен порядок отражения учтенных векселей третьих лиц и выпущенных Банком векселей с номиналом в иностранной валюте, не содержащих оговорку эффективного платежа в иностранной валюте, в валюте номинала векселя;
- установлен порядок отражения операций с применением встроенных производных инструментов, неотделяемых от основного договора.

5. Краткие сведения о результатах инвентаризации статей баланса

(Аудит в отношении информации, изложенной в данном разделе, не проводился)

В соответствии с Указанием Банка России от 08.10.2008 № 2089-У «О порядке составления кредитными организациями годового отчета» в целях обеспечения своевременного и качественного составления годового отчета в конце отчетного года Банком были проведены необходимые мероприятия.

В соответствии с приказом ОАО Банк ВТБ от 31.10.2008 № 923 была проведена инвентаризация основных средств, нематериальных активов, материальных запасов по состоянию на 01.11.2008. Выявленные расхождения отражены по соответствующим счетам бухгалтерского учета в отчетном периоде и не оказали существенного влияния на финансовый результат деятельности Банка.

В соответствии с приказом ОАО Банк ВТБ от 17.11.2008 № 971 была проведена инвентаризация всех статей баланса по состоянию на 01.12.2008, в том числе учитываемых на балансовых и внебалансовых счетах денежных средств и ценностей, расчетов по требованиям и обязательствам по банковским операциям, в том числе по требованиям и обязательствам по срочным сделкам, расчетов с дебиторами и кредиторами.

В соответствии с приказами ОАО Банк ВТБ от 15.12.2008 № 1040 (в части Головной организации) и № 1039 (в части филиалов) Банком проведены необходимые мероприятия, связанные с завершением 2008 года и подготовкой годового отчета, в том числе:

- осуществлена сверка по состоянию на 01.01.2009 требований и обязательств по срочным операциям Банка с целью полного отражения в балансе финансовых результатов Банка. Расхождений не установлено;
- проведена инвентаризация денежных средств и ценностей, находящихся в кассах Головной организации, филиалов и дополнительных офисов по состоянию на 01.01.2009. Согласно результатам ревизий фактическое наличие ценностей соответствовало данным бухгалтерского учета;
- произведена сверка данных аналитического и синтетического учета по состоянию на 01.01.2009. Расхождений не установлено;
- проведена работа по получению от клиентов до 31.01.2009 подтверждений остатков по счетам, открытым в Банке, по состоянию на 01.01.2009. Дальнейшая работа по получению от клиентов подтверждений остатков, учитываемых на открытых им счетах в ОАО Банк ВТБ, продолжается.

6. Сведения о дебиторской и кредиторской задолженности

В соответствии с приказами ОАО Банк ВТБ от 15.12.2008 № 1040 (в части Головной организации) и № 1039 (в части филиалов) осуществлена сверка дебиторской и кредиторской задолженности с целью полного отражения в балансе финансовых результатов Банка.

Сумма срочной дебиторской задолженности по балансовым счетам № 474 (кроме счета № 47427) и № 603 (кроме счетов №№ 60302, 60306, 60310, 60315) по состоянию на 01.01.2009 составляет 21 031 880 тыс. рублей.

Сумма просроченной дебиторской задолженности по состоянию на 01.01.2009 г. составляет 2 002 173 тыс. рублей.

На счетах по учету кредиторской задолженности балансовых счетов № 474 (кроме №№ 47411, 47425, 47426) и № 603 (№№ 60301, 60305, 60309, 60324, 60348) по состоянию на 01.01.2009 числится задолженность по расчетам с контрагентами в сумме 13 045 766 тыс. рублей. Просроченная кредиторская задолженность отсутствует.

Банком приняты необходимые меры к урегулированию и минимизации сумм на счетах до выяснения.

По состоянию на 01.01.2009 по балансовому счету № 47416 «Суммы, поступившие на корреспондентские счета до выяснения» учтены суммы невыясненного назначения, поступившие в последние операционные дни 2008 года, начиная с 24.12.2008.

Остатки по счету № 47416 составили 134 412 тыс. рублей.

Длительность нахождения на балансе Банка вышеуказанных сумм не превышает установленных сроков.

По балансовому счету № 47417 «Суммы, списанные с корреспондентских счетов до выяснения» учтены суммы невыясненного назначения, списанные банками-нерезидентами в декабре 2008 года. Остатки по счету 47417 составили 55 тыс. рублей.

7. Принципы и методы оценки и учета отдельных статей баланса

Единые методологические основы организации ведения бухгалтерского учета в Банке определяются Положением «Учетная политика ОАО Банк ВТБ», утвержденным приказом Банка.

Бухгалтерский учет операций по счетам клиентов, имущества, требований и обязательств, хозяйственных и других операций Банка ведется в валюте Российской Федерации путем сплошного, непрерывного, документального и взаимосвязанного отражения на счетах бухгалтерского учета.

Учет имущества Банка осуществляется обособленно от имущества других юридических лиц, находящегося в Банке.

Активы и пассивы учитываются по их первоначальной стоимости на момент приобретения или возникновения.

Совершение операций по счетам в иностранной валюте производится с соблюдением валютного законодательства Российской Федерации и отражением в балансе Банка в рублях по курсу Банка России на дату совершения операции. Счета в иностранной валюте переоцениваются по мере изменения официального курса Банка России, счета в драгоценных металлах – по мере изменения учетной цены металла, устанавливаемой Банком России.

Отражение доходов и расходов по счетам бухгалтерского учета осуществляется по методу начисления.

Финансовые результаты операций (доходы и расходы) отражаются в бухгалтерском учете по факту их совершения, а не по факту получения или уплаты денежных средств (их эквивалентов).

Доходы и расходы отражаются в бухгалтерском учете в том периоде, к которому они относятся.

Основные средства и нематериальные активы учитываются на счетах бухгалтерского учета в рублях по первоначальной стоимости. Материальные запасы отражаются в учете по фактической стоимости.

Бухгалтерский учет основных средств ведется в целых рублях с округлением только в сторону увеличения.

Оценка объектов основных средств и нематериальных активов, стоимость которых при приобретении определена в иностранной валюте, производится в рублях, путем пересчета иностранной валюты по курсу Банка России, действующему на дату приобретения Банком объектов на праве собственности, оперативного управления или договора аренды. Оценка материальных ценностей, стоимость которых определена в иностранной валюте, производится в рублях, путем пересчета иностранной валюты по курсу Банка России,

действующему на дату подписания документа, являющегося основанием для оприходования ценностей на баланс.

Стоимость основных средств погашается путем начислений линейным способом амортизационных отчислений и списания их на расходы банка в течение нормативного срока их полезного использования. Начисление амортизации по нематериальным активам производится по нормам, рассчитанным Банком исходя из первоначальной стоимости и срока полезного использования.

Списание выбывших из эксплуатации программных продуктов, лицензий на отдельные виды деятельности Банка, на право пользования программными продуктами, а также баз данных на них, на которые Банк не имеет исключительного права, производится согласно Акту о прекращении использования, независимо от оставшегося срока их полезного использования по остаточной стоимости.

При принятии решения о переоценке отдельных групп однородных объектов основных средств, такие объекты переоцениваются регулярно, с таким расчетом, чтобы стоимость, по которой они отражаются в бухгалтерском учете и отчетности существенно не отличалась от текущей (восстановительной) стоимости.

Реализация (продажа) материальных ценностей осуществляется на следующих основаниях:

- по решению Президента - Председателя Правления Банка, либо его заместителя (решение оформляется приказом Банка). Продажа производится: по договорной цене, с учетом рыночной стоимости, определенной независимым оценщиком, с взиманием с покупателя сумм налогов, установленных законодательством Российской Федерации;
- по решению уполномоченного лица на основании соответствующего распорядительного документа Банка при реализации загранпредставительствами объектов основных средств и материальных запасов, находящихся в служебных помещениях (офисах) загранпредставительств, балансовая стоимость которых составляет в эквиваленте до 10.000 долларов США за один объект. Продажа производится по договорной цене, с учетом рыночной стоимости, определенной независимым оценщиком.

В отношении ссуд, активов (требований), отнесенных к III категории качества, получение доходов признается определенным.

Ценные бумаги в зависимости от целей приобретения в момент первоначального признания вложения в ценные бумаги относятся в одну из следующих четырех категорий:

- «Оцениваемые по справедливой стоимости через прибыль или убыток»;
- «Удерживаемые до погашения»;
- «Имеющиеся в наличии для продажи»;
- «Участие».

В категорию «Оцениваемые по справедливой стоимости через прибыль или убыток» включаются ценные бумаги, при условии, что ценные бумаги приобретаются в целях получения прибыли за счет краткосрочных колебаний цены или маржи дилера, т.е. ценные бумаги являются частью портфеля

фактически используемого для получения краткосрочной прибыли, и текущая (справедливая) стоимость которых может быть надежно определена.

Ценные бумаги (долговые обязательства) классифицируются как «Удерживаемые до погашения» если:

- имеют фиксированные или определяемые платежи;
- имеют фиксированный срок погашения;
- не определяются Банком как подлежащие отражению в бухгалтерском учете по справедливой (текущей) стоимости через прибыль или убыток.

В отношении данных активов Банк имеет твердое намерение и возможность удерживать их до срока погашения.

Долевые ценные бумаги не могут быть отнесены к категории «удерживаемые до погашения».

Ценные бумаги классифицируются как «Имеющиеся в наличии для продажи», если данные ценные бумаги не попали в категории «Оцениваемые по справедливой стоимости через прибыль или убыток» и «Удерживаемые до погашения».

Если Банк осуществляет контроль за управлением обществом или оказывает существенное влияние на деятельность общества, то приобретенные Банком акции таких обществ зачисляются в категорию «Участие».

Критерии, используемые при переклассификации ценных бумаг в иную категорию (включая критерии существенности в целях реализации долговых обязательств «Удерживаемых до погашения»):

- ценные бумаги, классифицированные при приобретении как «Оцениваемые по справедливой стоимости через прибыль или убыток», не могут быть переклассифицированы в какую-либо другую категорию;
- долговые обязательства, классифицированные при приобретении как «Имеющиеся в наличии для продажи» могут быть отнесены в категорию «Удерживаемые до погашения», в случае, если намерения Банка в их отношении соответствуют критериям отнесения к категории активов «Удерживаемых до погашения»;
- при изменении намерений или возможностей Банк вправе переклассифицировать долговые обязательства, отнесенные в категорию «Удерживаемые до погашения» в категорию «Имеющиеся в наличии для продажи» в случае соблюдения следующих условий:
 - а) в результате события, которое произошло по независящим от Банка причинам (носило чрезвычайный характер и не могло быть предупреждено Банком);
 - б) в целях реализации менее чем за три месяца до срока погашения;
 - в) в целях реализации в объеме, составляющем 15% или менее общей стоимости долговых обязательств «Удерживаемых до погашения».

В случае несоблюдения любого из вышеуказанных в абзацах а), б), в) условий, Банк обязан переклассифицировать все долговые обязательства, отнесенные в

категорию «Удерживаемые до погашения», в категорию «Имеющиеся в наличии для продажи» с запретом формировать категорию «Удерживаемые до погашения» в течение двух лет, следующих за годом такой переклассификации.

По истечении двухлетнего запрета на отнесение активов в категорию «Удерживаемые до погашения» Банк получает право относить вновь приобретаемые активы, а также активы, отнесенные в категорию «Имеющиеся в наличии для продажи», к категории «Удерживаемые до погашения».

В соответствии с Указанием Банка России от 17.11.2008 № 2129-У «О переклассификации ценных бумаг» Президентом-Председателем Правления Банка принято решение (Приказ от 18.12.2008 № 1059) о внесении изменений в Положение «Учетная политика ОАО Банк ВТБ» в части порядка переклассификации в период до 31.12.2008 ценных бумаг:

- долговые обязательства, классифицированные при приобретении как «оцениваемые по справедливой стоимости через прибыль или убыток», могут быть переклассифицированы в категории «имеющиеся в наличии для продажи» или «удерживаемые до погашения»;

- долевыми ценными бумагами, классифицированными при приобретении как «оцениваемые по справедливой стоимости через прибыль или убыток», могут быть переклассифицированы в категорию «имеющиеся в наличии для продажи».

Методы определения текущей (справедливой) стоимости ценных бумаг по видам ценных бумаг, источникам информации.

Текущей (справедливой) стоимостью ценной бумаги (ТСС) признается сумма, за которую ценную бумагу можно реализовать при совершении сделки между хорошо осведомленными, желающими совершить такую сделку и независимыми друг от друга сторонами.

Основой для определения ТСС являются ценовые котировки на активном рынке. В качестве ценовой котировки активного рынка могут быть приняты следующие котировки ценных бумаг:

- в первую очередь, цена спроса «Bid price». Под котировкой «Bid price» понимается цена, по которой выставившее котировку лицо обязуется заключить договор на покупку ценных бумаг;
- затем рыночная цена. Под рыночной ценой принимается: цена последней сделки – «Last trade price» и котировка на продажу ценных бумаг «Offer price»;
- либо средневзвешенная цена. Под средневзвешенной ценой понимается средневзвешенная цена, раскрываемая организатором торговли на рынке ценных бумаг в соответствии с пунктом 7.7 Положения ФСФР №07-102/пз-н, а в случаях, если ценные бумаги обращаются на зарубежных организованных рынках – как средневзвешенная цена, раскрываемая в порядке, установленном соответствующим национальным законодательством (уполномоченным органом).

При отсутствии информации на активном рынке ТСС ценной бумаги считается стоимость последнего приобретения Банком этой ценной бумаги, с учетом накопленного купонного дохода (при его наличии), рассчитанного на день переоценки.

Если со времени последней сделки существенно изменились экономические условия и отсутствует необходимая информация на активном рынке, то соответствующее изменение ТСС оцениваемой ценной бумаги определяется путем профессионального мотивированного суждения ответственного сотрудника.

Переоценка ценных бумаг производится ежедневно. Долговые обязательства «удерживаемые до погашения» и долговые обязательства, не погашенные в срок, не переоцениваются. Под вложения в указанные ценные бумаги формируются резервы на возможные потери.

Затраты, прямо связанные с приобретением ценных бумаг, в случае незначительности величины затрат (кроме сумм, уплачиваемых в соответствии с договором продавцу) на приобретение ценных бумаг по сравнению с суммой, уплачиваемой в соответствии с договором продавцу, признаются операционными расходами, причем в том месяце, в котором были приняты к бухгалтерскому учету указанные ценные бумаги.

Существенными признаются затраты на приобретение ценных бумаг в размере, превышающем 10% от сумм уплачиваемых в соответствии с договором продавцу (стоимости ценных бумаг с учетом накопленного ПКД). Существенные затраты, связанные с приобретением, увеличивают балансовую стоимость ценной бумаги.

Оценка себестоимости реализованных (выбывающих) ценных бумаг производится по методу ФИФО.

При получении ценных бумаг по операциям, совершаемым на возвратной основе, первоначальное признание ценных бумаг осуществляется в случае, если все (практически все) риски и выгоды были получены Банком. Если все (практически все) риски и выгоды не переходят к Банку, ценные бумаги считаются полученными без первоначального признания.

При передаче ценных бумаг по операциям, совершаемым на возвратной основе, признание ценных бумаг прекращается, если все (практически все) риски и выгоды были переданы и Банк принял решение (заключил договор на соответствующих условиях) зафиксировать риски и выгоды, связанные с их владением до передачи. Если Банк принял решение (заключил договор на соответствующих условиях) сохранить все (практически все) риски и выгоды, то признание на ценную бумагу не прекращается.

Приобретенные векселя третьих лиц (кроме просроченных, опротестованных и неопротестованных) учитываются по покупной стоимости в валюте платежа; приобретенные Банком векселя третьих лиц, номинированные в иностранной валюте, не содержащие оговорку эффективного платежа, - в валюте номинала. Выпущенные Банком собственные векселя отражаются в валюте вексельной суммы независимо от наличия (отсутствия) оговорки эффективного платежа в иностранной валюте. Ценные бумаги и векселя, полученные в качестве обеспечения предоставленных кредитов и размещенных средств, учитываются в сумме принятого обеспечения.

При составлении годового бухгалтерского отчета и отражении событий после отчетной даты за 2007 год, Банком были проведены дополнительные проводки по отражению событий после отчетной даты (СПОД) в соответствии с Письмом

Банка России от 7 сентября 2007 года №142-Т, в результате чего в отчете о прибылях и убытках за 2007 год были признаны доходы и расходы, относящиеся к 2007 году. Данное обстоятельство было раскрыто Банком в пояснительной записке к годовому бухгалтерскому отчету, подготовленному по итогам деятельности за 2007 год.

Вместе с тем, в связи с переходом Банка с 1 января 2008 года на новые правила ведения бухгалтерского учета в кредитных организациях в соответствии с Положением Банка России от 26 марта 2007 года № 302-П «О правилах ведения бухгалтерского учета в кредитных организациях, расположенных на территории Российской Федерации» изменившие порядок отражения финансового результата по операциям с ценными бумагами, по расчетным (беспоставочным) срочным сделкам и по встроенным производным инструментам неотделимым от основного договора, отчетные данные, содержащиеся в отчете о прибылях и убытках за 2008 год (форма 0409807) в графах «Данные на отчетную дату» и «Данные на соответствующую отчетную дату прошлого года», не являются полностью сопоставимыми по следующим статьям:

- Чистые доходы от операций с ценными бумагами,
- Чистые процентные доходы (отрицательная процентная маржа),
- Прочие операционные доходы,
- Операционные расходы,
- Прибыль (убыток) до налогообложения,
- Прибыль (убыток) после налогообложения.

Также, в связи с вышеизложенным, данные по строкам «Нераспределенная прибыль (непокрытые убытки) прошлых лет» и «Неиспользованная прибыль (убыток) за отчетный период» бухгалтерского баланса (форма 0409806) в графах «Данные на отчетную дату» и «Данные на соответствующую отчетную дату прошлого года» не являются полностью сопоставимыми.

Факты неприменения Банком правил бухгалтерского учета в случаях, когда они не позволяют достоверно отразить имущественное состояние и финансовые результаты деятельности, отсутствуют.

8. События после отчетной даты

8.1. В Учетной политике Банка, а также в Положении о порядке определения событий после отчетной даты и их отражения в годовом отчете ОАО Банк ВТБ, утвержденном Приказом от 29.12.2008 №1092, Банком определена методология выявления и отражения в годовом отчете событий после отчетной даты, подтверждающих существовавшие на отчетную дату условия, в которых Банк вел свою деятельность. Также установлены критерии существенности событий, свидетельствующих о возникших после отчетной даты условиях, в которых Банк ведет свою деятельность (некорректирующих), которые определены в сумме, эквивалентной не менее чем 0,5 % капитала Банка.

Учетной политикой Банка определено, что проведение и отражение в бухгалтерском учете событий после отчетной даты осуществляется в балансе Головной организации Банка и в балансах филиалов Банка.

8.2. В соответствии с Указанием Банка России от 08.10.2008 № 2089-У «О порядке составления кредитными организациями годового отчета» (далее –

Указание), приказами ОАО Банк ВТБ от 15.12.2008 № 1040 (в части Головной организации) и № 1039 (в части филиалов) Банком в период подготовки годового отчета были отражены в бухгалтерском учете операции, относящиеся к корректирующим событиям после отчетной даты.

8.3. В период составления годового отчета были выявлены следующие события, свидетельствующие о возникших после отчетной даты условиях, в которых Банк вел свою деятельность.

В феврале 2009 года Банк досрочно погасил кредит, привлеченный от Deutsche Bank AG, London, в сумме 500 000 тыс. долларов США со сроком погашения в марте 2013 года.

В марте 2009 года Банк погасил двухлетние еврооблигации на сумму 1 000 000 тыс. евро, выпущенные в марте 2007 года.

В марте 2009 года Банк погасил облигации четвертого выпуска на сумму 2 949 104 тыс. рублей, выпущенные в 2004 году.

8.4. В течение 2008 года не происходило каких-либо прочих событий, раскрытие которых необходимо в пояснительной записке в соответствии с действующим законодательством Российской Федерации.

8.5. В период после отчетной даты вступили в силу следующие изменения в налоговом законодательстве.

8.5.1. Ставка налога на прибыль уменьшена с 24% до 20%. При этом ставка налога в федеральный бюджет уменьшена с 6,5% до 2,0%, а ставка налога, зачисляемого в бюджет субъекта федерации, увеличена с 17,5% до 18%.

8.5.2. Расширен перечень расходов на обязательное и добровольное страхование работников за счет включения в состав расходов взносов работодателей, уплачиваемых в соответствии с Федеральным законом «О дополнительных страховых взносах на накопительную часть трудовой пенсии и государственной поддержке формирования пенсионных накоплений» № 56-ФЗ. При этом указанные расходы включаются в состав расходов, нормируемых в пределах 12% от суммы расходов на оплату труда (абзацы 1, 7 п. 16 ст. 255 Налогового кодекса Российской Федерации (НК РФ)).

8.5.3. Увеличен норматив, в пределах которого учитываются расходы на добровольное личное страхование работников, предусматривающее оплату страховщиками медицинских расходов застрахованных работников с 3% до 6% от суммы расходов на оплату труда (п. 16 ст. 255 НК РФ).

8.5.4. При вводе в эксплуатацию основных средств, а также в случае достройки, дооборудования, реконструкции, модернизации, технического перевооружения, частичной ликвидации основных средств, можно включить в расходы амортизационную премию в увеличенном размере до 30% (ранее - 10%), но только для основных средств, относящихся к 3-7 группам по Классификации основных средств.

В случае реализации основного средства в течение 5 лет с момента введения его в эксплуатацию, Банк должен увеличить налоговую базу в части доходов на

сумму амортизационной премии, относящейся к данному основному средству (п.9 ст.258 НК РФ).

Данная норма применяется к основным средствам (в том числе, по которым применялась амортизационная премия 10%), введенным в эксплуатацию (достраиваемым, реконструируемым) с 01.01.2008, но реализуемым с 01.01.2009.

8.5.5. Выплачиваемые командируемым работникам суточные учитываются для целей налогообложения прибыли в размере фактических затрат, но в пределах норм, установленных Банком (абзац 4 пп. 12 п. 1 ст. 264 НК РФ).

8.5.6. До 31 декабря 2009 года предельная величина процентов по долговым обязательствам для целей признания расходов определяется в размере ставки рефинансирования Банка России, увеличенной в 1,5 раза (по долговым обязательствам в рублях), либо в размере 22 % (по обязательствам в иностранной валюте) (п. 22 ст. 2, ст. 8, п. 7 ст. 9 Федерального закона от 26.11.2008 N 224-ФЗ).

8.5.7. Убыток от реализации имущественных прав (долей, паев) учитывается при налогообложении прибыли (пп. 2.1. п.1, п. 2 ст.268 НК РФ).

9. Изменения в учетной политике на 2009 год

В Учетную политику на 2009 год внесены следующие изменения, дополнения и уточнения по сравнению с Учетной политикой на 2008 год:

9.1. Составление годового отчета

Изменен порядок отражения на счетах бухгалтерского учета событий после отчетной даты (далее – СПОД) в период составления годового отчета согласно Указаниям Банка России от 08.10.2008 №2089-У «О порядке составления кредитными организациями годового отчета».

9.2. Изменен порядок отражения на счетах бухгалтерского учета операций по формированию финансового результата деятельности Банка в соответствии с Указанием Банка России от 08.10.2008 №2089-У «О порядке составления кредитными организациями годового отчета».

9.3. Изменен порядок отражения на счетах бухгалтерского учета распределения прибыли, создания и использования фондов Банка.

9.4. В соответствии с Указанием Банка России от 06.11.2008 № 2120-У «О внесении изменений в Положение Банка России от 26 марта 2007 №302-П «О Правилах ведения бухгалтерского учета в кредитных организациях, расположенных на территории Российской Федерации» установлено правило учета имущества при направлении внеоборотных запасов для использования в собственной деятельности по рыночной стоимости, определенной в соответствии с положениями статьи 40 Налогового кодекса.

9.5. Внесено изменение в порядок отражения на счетах бухгалтерского учета НДС уплаченного.

Учет уплаченного налога на добавленную стоимость осуществляется на счете №60310 в момент оприходования полученных материальных ценностей, принятия выполненных работ (оказанных услуг).

9.6. В соответствии с Указанием Банка России от 06.11.2008 № 2120-У «О внесении изменений в Положение Банка России от 26 марта 2007 №302-П «О Правилах ведения бухгалтерского учета в кредитных организациях, расположенных на территории Российской Федерации» внесены изменения в порядок определения срока полезного использования нематериальных активов. Срок полезного использования нематериальных активов ежегодно проверяется Банком на необходимость его уточнения. В случае существенного изменения срока, в течение которого Банк может использовать нематериальный актив, срок его полезного использования подлежит уточнению. Изменение срока полезного использования нематериального актива возможно, начиная с 1 января года, следующего за годом, в котором принято решение об его уточнении.

Нематериальные активы, по которым невозможно надежно определить срок полезного использования, считаются нематериальными активами с неопределенным сроком полезного использования. По нематериальным активам с неопределенным сроком полезного использования, принятым к учету с 01.01.2009, амортизация не начисляется.

По нематериальным активам с неопределенным сроком полезного использования Банк ежегодно рассматривает факторы, свидетельствующие о невозможности надежно определить срок полезного использования данного актива. В случае прекращения существования указанных факторов, Банк определяет срок полезного использования и способ его амортизации. Срок полезного использования нематериального актива и способ его амортизации применяются с 1 января года, следующего за годом, в котором принято решение об установлении срока полезного использования и начислении амортизации

9.7. Установлено правило отражения на внебалансовых счетах стоимости прав требования по кредитным договорам, переданным в залог по привлеченным средствам, в сумме, равной сумме основного долга, требований по уплате процентов и других видов плат, предусмотренных кредитным договором. Корректировка балансовой стоимости прав требования по кредитным договорам, переданным в залог, в связи с изменением суммы задолженности по кредитному договору не производится.

9.8. По операциям с ценными бумагами

9.8.1. Для целей определения ТСС ценных бумаг, обращающихся на активном рынке, применяются опубликованные ценовые котировки торговых площадок ЗАО «Фондовая биржа ММВБ» и ОАО «Фондовая биржа РТС», иностранных бирж, а также данные информационной системы «Reuters».

В качестве ценовой котировки активного рынка могут быть приняты котировки ценных бумаг в следующей последовательности:

- цена спроса «Bid price». Под котировкой «Bid price» понимается цена, по которой выставяющее котировку лицо обязуется заключить договор на покупку ценных бумаг;
- цена закрытия «Last trade price». Под котировкой «Last trade price» понимается цена сделки последней по времени совершения;

- цена предложения «Ask price»/«Offer price». Под котировкой «Ask price»/«Offer price» понимается цена, по которой выставяющее котировку лицо обязуется заключить договор на продажу ценных бумаг.

В случае одновременного отсутствия за текущий торговый день котировок «Bid price», «Last trade price», «Ask price»/«Offer price», для целей определения ТСС принимаются эти котировки за предыдущие торговые дни в выше указанной последовательности, но не ранее чем за последние 30 торговых дней. В случае отсутствия котировок за период более чем 30 торговых дней, считается, что информация о ТСС ценной бумаги на активном рынке отсутствует.

9.8.2. ТСС паев ПИФ, не обращающихся на активном рынке ценных бумаг или если ценовые котировки по сделкам с паями ПИФ на активном рынке не установлены, определяется на основании данных о стоимости чистых активов ПИФ, публикуемых в порядке, установленном законодательством.

9.8.3. При отсутствии информации на активном рынке ТСС ценной бумаги определяется путем профессионального мотивированного суждения ответственного работника, основанного на применении оценочных моделей.

9.9. В Учетную политику включен порядок учета операций приобретения прав требования от третьих лиц исполнения обязательств в денежной форме (цессия).


9.10. В связи с выходом Указания Банка России от 20.01.2009 № 2172-У «Об опубликовании и представлении информации о деятельности кредитных организаций и банковских (консолидированных) групп» Банком будут внесены соответствующие изменения в Учетную политику на 2009 год.

Президент-Председатель Правления


А.Л.Костин

Главный бухгалтер

О.А.Авдеева





 **ERNST & YOUNG**

Прошнуровано, пронумеровано и
опечатано печатью 2 страниц



Россия, 115035, Москва
Садовническая наб., 77, стр. 1

Sadovnicheskaya Nab., 77, bld. 1
Moscow, 115035, Russia

Приложение 2. Бухгалтерская отчетность кредитной организации – эмитента за последний
завершенный отчетный квартал.

Приложение 2.1. Оборотная ведомость по счетам бухгалтерского учета кредитной
организации за сентябрь 2009 г.

Банковская отчетность				
Код территории по ОКАТО	Код кредитной организации (филиала)			
	по ОКПО	Основной государственный регистрационный номер	Регистрационный номер (/порядковый номер)	БИК
40262563000	00032520	1027739609391	1000	044525187

ОБОРОТНАЯ ВЕДОМОСТЬ ПО СЧЕТАМ БУХГАЛТЕРСКОГО УЧЕТА КРЕДИТНОЙ ОРГАНИЗАЦИИ
за сентябрь 2009 г.

Наименование кредитной организации ОАО Банк ВТБ
Почтовый адрес 119121, Москва, ул. Пляшыха, 37

Код формы 0409101
Месячная
тыс.руб.

Номер счета второго порядка	Входящие остатки			Обороты за отчетный период						Исходящие остатки		
	по дебету			по кредиту								
	в рублях	ин.вал., драг.металлы	итого	в рублях	ин.вал., драг.металлы	итого	в рублях	ин.вал., драг.металлы	итого	в рублях	ин.вал., драг.металлы	итого
1	2	3	4	5	6	7	8	9	10	11	12	13

А. Балансовые счета												
Актив												
10605	8272251	0	8272251	1569153	0	1569153	4345139	0	4345139	5496265	0	5496265
20202	2444583	1900568	4345151	31116319	7980110	39096429	31528980	7599121	39128101	2031922	2281557	4313479
20207	25366	15236	40602	98558	41210	139768	102777	29086	131863	21147	27360	48507
20208	512403	12391	524794	2639114	70258	2709372	2648560	67089	2715649	502957	15560	518517
20209	36586	26607	63193	26410806	2582143	28992949	26402987	2546010	28948997	44405	62740	107145
20302	0	701340	701340	0	1447589	1447589	0	150232	150232	0	1998697	1998697
20303	0	998770	998770	0	1438008	1438008	0	1128954	1128954	0	1307824	1307824
20305	0	125379	125379	0	424255	424255	0	549634	549634	0	0	0
20308	0	17734	17734	0	80	80	0	130	130	0	17684	17684
30102	153269366	32839933	186109299	2091015509	82057276	2173072785	2213470120	113597809	2327067929	30814755	1299400	32114155
30110	4984979	279682	5264661	31345694	21867689	53213383	33405077	21861042	55266119	2925596	286329	3211925
30114	38621525	125345188	163966713	7812410	2606003972	2613816382	7415452	2577556181	2584971633	39018483	153792979	192811462
30119	0	299615	299615	0	8790041	8790041	0	8745169	8745169	0	344487	344487
30202	3804734	0	3804734	820561	0	820561	0	0	0	4625295	0	4625295
30204	6876282	0	6876282	0	0	0	1643833	0	1643833	5232449	0	5232449
30210	9559	0	9559	574065	0	574065	559824	0	559824	23800	0	23800

30211	0	189	189	0	1134	1134	0	89	89	0	1234	1234
30213	20854	0	20854	458783	0	458783	458784	0	458784	20853	0	20853
30219	0	0	0	458783	0	458783	458783	0	458783	0	0	0
30221	1291328	1051647	2342975	217621376	4506513	222127889	215847380	4254100	220101480	3065324	1304060	4369384
30233	75916	5171	81087	4071023	233270	4304293	4094849	232351	4327200	52090	6090	58180
30302	131114014	68231507	199345521	428844444	128860944	557705388	416603931	137453671	554057602	143354527	59638780	202993307
30304	162506	30950	193456	573597	56919	630516	570642	62100	632742	165461	25769	191230
30306	351910611	76118583	428029194	80295068	13580280	93875348	67102474	17238563	84341037	365103205	72460300	437563505
30402	6338096	0	6338096	217424483	0	217424483	221401794	0	221401794	2360785	0	2360785
30404	0	0	0	113680988	0	113680988	113680988	0	113680988	0	0	0
30406	1344899	0	1344899	182198	0	182198	448531	0	448531	1078566	0	1078566
30409	0	0	0	16759989	0	16759989	16759989	0	16759989	0	0	0
30602	9374	0	9374	68258	0	68258	77632	0	77632	0	0	0
31901	800000000	0	800000000	690000000	0	690000000	1360000000	0	1360000000	130000000	0	130000000
31902	0	0	0	260000000	0	260000000	260000000	0	260000000	0	0	0
32001	0	0	0	768	0	768	768	0	768	0	0	0
32002	9115000	0	9115000	141798000	1571490	143369490	130988000	1571490	132559490	19925000	0	19925000
32003	5189000	0	5189000	538400000	0	538400000	59014000	0	59014000	15000	0	15000
32004	50000	0	50000	0	0	0	50000	0	50000	0	0	0
32005	0	0	0	50000000	0	50000000	0	0	0	50000000	0	50000000
32006	100000000	94706	10094706	50000000	2798	5002798	100000000	7227	10007227	50000000	90277	5090277
32007	6120000	3358909	9478909	0	99240	99240	0	256339	256339	6120000	3201810	9321810
32008	375000000	0	375000000	0	0	0	0	0	0	375000000	0	375000000
32009	150000000	0	150000000	0	0	0	0	0	0	150000000	0	150000000
32101	0	0	0	2961210	0	2961210	2961210	0	2961210	0	0	0
32102	0	45803829	45803829	6017000	972905156	978922156	6016000	925995968	932011968	1000	92713017	92714017
32103	0	39738687	39738687	0	364238673	364238673	0	384174300	384174300	0	19803060	19803060
32104	0	0	0	0	89341175	89341175	0	89341175	89341175	0	0	0
32105	0	306304	306304	0	6312000	6312000	0	4781569	4781569	0	1836735	1836735
32106	0	1936718	1936718	0	48831	48831	0	460891	460891	0	1524658	1524658
32107	0	1740322	1740322	0	38159	38159	0	475817	475817	0	1302664	1302664
32108	291900	69298663	69590563	0	2047435	2047435	0	5439064	5439064	291900	65907034	66198934
32109	0	37101118	37101118	0	1011371	1011371	0	2581732	2581732	0	35530757	35530757
32201	2	0	2	0	0	0	0	0	0	2	0	2
32202	5859843	0	5859843	76248026	0	76248026	77889927	0	77889927	4217942	0	4217942
32203	128335	0	128335	16876017	0	16876017	16924581	0	16924581	79771	0	79771
32204	0	0	0	3332208	0	3332208	3332208	0	3332208	0	0	0
32308	5937256	42659289	48596545	0	1254182	1254182	0	4189781	4189781	5937256	39723690	45660946
32309	0	55948913	55948913	0	1610884	1610884	0	4135510	4135510	0	53424287	53424287
32401	377118	0	377118	0	0	0	0	0	0	377118	0	377118
32402	0	64113	64113	12988	1894	14882	12988	4893	17881	0	61114	61114
32502	0	1920	1920	46	57	103	46	147	193	0	1830	1830
44205	5000	0	5000	15000	0	15000	5000	0	5000	15000	0	15000
44206	233000	0	233000	35000	0	35000	75000	0	75000	193000	0	193000
44207	29438018	0	29438018	4033750	0	4033750	4454005	0	4454005	29017763	0	29017763
44208	15083610	0	15083610	0	0	0	108830	0	108830	14974780	0	14974780
44601	0	0	0	1	0	1	0	0	1	0	0	0
44605	66968	0	66968	477599	0	477599	66953	0	66953	477614	0	477614
44606	6073024	464834	6537858	191000	13363	204363	310840	103869	414709	5953184	374328	6327512
44607	4857830	7229708	12087538	1346324	213602	1559926	1250	551743	552993	6202904	6891567	13094471
44608	0	3717928	3717928	0	76288	76288	0	638316	638316	0	3155900	3155900
44701	0	0	0	0	22022	22022	0	957	957	0	21065	21065
44906	119580	0	119580	467674	0	467674	119580	0	119580	467674	0	467674
44907	3007821	0	3007821	15000	0	15000	59000	0	59000	2963821	0	2963821
45101	0	0	0	4	0	4	4	0	4	0	0	0
45103	0	21195	21195	0	31833	31833	0	26828	26828	0	26200	26200
45104	0	23372	23372	0	261	261	0	23633	23633	0	0	0
45105	0	188614	188614	0	40458	40458	0	103752	103752	0	125320	125320
45106	151249	102037	253286	578075	1518	579593	0	103555	103555	729324	0	729324
45107	152278	17578	169856	0	335	335	10571	2846	13417	141707	15067	156774
45108	608539	104038	712577	102120	1919	104039	5096	105957	111053	705563	0	705563
45201	565992	0	565992	77438	0	77438	483181	0	483181	160249	0	160249
45203	1777947	9190174	10968121	47191397	159399	47350796	34849557	9270443	44120000	14119787	79130	14198917
45204	14926413	20987	14947400	4395411	8121	4403532	9653706	10104	9663810	9668118	19004	9687122
45205	25921261	19656759	45578020	14483527	2603471	17086998	2680454	1794454	4474908	37724334	20465776	58190110
45206	183434677	60015154	243449831	19973696	14319505	34293201	10846794	10025663	20872457	192561579	64308996	256870575
45207	201083258	73612605	274695863	10169653	18801475	28971128	12060377	10688881	22749258	199192534	81725199	280917733

45208	342669827	228201796	570871623	18098745	7663414	25762159	2050760	38446470	40497230	358717812	197418740	556136552
45304	1250	0	1250	700	0	700	0	0	0	1950	0	1950
45305	96046	0	96046	4850	0	4850	56159	0	56159	44737	0	44737
45307	4900	0	4900	0	0	0	0	0	0	4900	0	4900
45401	28023	0	28023	2311	0	2311	30334	0	30334	0	0	0
45404	26822	0	26822	7250	0	7250	18358	0	18358	15714	0	15714
45405	102003	0	102003	303	0	303	25800	0	25800	76506	0	76506
45406	541914	0	541914	97608	0	97608	118333	0	118333	521189	0	521189
45407	434114	123024	557138	74928	3486	78414	253093	27597	280690	255949	98913	354862
45506	8	0	8	0	0	0	3	0	3	5	0	5
45507	8105	8502	16607	0	251	251	197	737	934	7908	8016	15924
45509	169	677	846	165	1776	1941	200	2175	2375	134	278	412
45604	0	5830649	5830649	26	176561	176587	26	553096	553122	0	5454114	5454114
45605	44388180	1813938	46202118	517473	53593	571066	38770488	138433	38908921	6135165	1729098	7864263
45606	105480640	18103736	123584376	38770488	532518	39303006	0	1627002	1627002	144251128	17009252	161260380
45706	0	2368	2368	0	70	70	0	219	219	0	2219	2219
45708	0	43	43	0	1	1	0	44	44	0	0	0
45802	0	0	0	300000	0	300000	300000	0	300000	0	0	0
45806	5238789	0	5238789	114552	0	114552	5114552	0	5114552	238789	0	238789
45809	329241	0	329241	0	0	0	0	0	0	329241	0	329241
45811	11115	0	11115	967	213288	214255	740	13149	13889	11342	200139	211481
45812	68736131	43035476	111771607	7073479	2578335	9651814	13488383	33008529	46496912	62321227	12605282	74926509
45814	298088	0	298088	33296	0	33296	35217	0	35217	296167	0	296167
45815	27372	6289	33661	60	302	362	119	591	710	27313	6000	33313
45816	0	11135	11135	26	225	251	26	543	569	0	10817	10817
45817	1	119	120	0	3	3	0	9	9	1	113	114
45902	0	0	0	8247	0	8247	8247	0	8247	0	0	0
45906	1299323	0	1299323	250	0	250	250	0	250	1299323	0	1299323
45909	5912	0	5912	2149	0	2149	0	0	0	8061	0	8061
45911	272	0	272	102	0	102	0	0	0	374	0	374
45912	2274651	2666695	4941346	713970	1179019	1892989	526243	3530689	4056932	2462378	315025	2777403
45914	2624	0	2624	883	0	883	573	0	573	2934	0	2934
45915	87	24	111	0	0	0	1	1	2	86	23	109
45916	118525	0	118525	1488283	0	1488283	1350129	0	1350129	256679	0	256679
45917	0	5	5	0	0	0	0	0	0	0	5	5
47002	659004	0	659004	24139617	0	24139617	23692247	0	23692247	1106374	0	1106374
47101	8000	0	8000	0	0	0	0	0	0	8000	0	8000
47102	0	0	0	661364	0	661364	661364	0	661364	0	0	0
47305	0	18616276	18616276	0	550019	550019	0	1420721	1420721	0	17745574	17745574
47404	1288508	8738453	10026961	315695143	186417754	502112897	316267323	186822750	503090073	716328	8333457	9049785
47408	5000000	5362250	10362250	1493735070	2199344564	3693079634	1498735070	2199595361	3698330431	0	5111453	5111453
47415	94259	0	94259	9612	0	9612	9750	0	9750	94121	0	94121
47417	1387	3315	4702	114600858	1154	114602012	114602245	4463	114606708	0	6	6
47423	10529914	2216503	12746417	172648555	30241819	202890374	172948031	30288848	203236879	10230438	2169474	12399912
47427	33910530	12823952	46734482	13267148	5348375	18615523	11390898	6113151	17504049	35786780	12059176	47845956
47801	5783096	189412	5972508	1500	5596	7096	287581	14455	302036	5497015	180553	5677568
47802	8559633	9684798	18244431	0	2800075	2800075	427130	932039	1359169	8132503	11552834	19685337
47901	0	3134463	3134463	0	93237	93237	0	239210	239210	0	2988490	2988490
50104	0	227926	227926	45153	725163	770316	45153	762339	807492	0	190750	190750
50105	26509771	0	26509771	458820	0	458820	153311	0	153311	26815280	0	26815280
50106	33062165	0	33062165	322447	0	322447	155363	0	155363	33229249	0	33229249
50107	70048954	0	70048954	70396394	0	70396394	4366713	0	4366713	136078635	0	136078635
50108	0	0	0	0	30264	30264	0	30264	30264	0	0	0
50109	19221	468223	487444	183	470374	470557	0	516684	516684	19404	421913	441317
50110	48671	2384189	2432860	541	12432864	12433405	0	10091093	10091093	49212	4725960	4775172
50118	1607	0	1607	74282	0	74282	74272	0	74272	1617	0	1617
50121	1125171	0	1125171	1819963	0	1819963	1303445	0	1303445	1641689	0	1641689
50209	0	0	0	0	4487	4487	0	97	97	0	4390	4390
50211	0	26418772	26418772	0	1391770	1391770	0	26222521	26222521	0	1588021	1588021
50221	1402390	0	1402390	885054	0	885054	2287294	0	2287294	150	0	150
50305	0	27098	27098	0	800	800	0	2068	2068	0	25830	25830
50310	871254	4180419	5051673	12482	218965	231447	26575	349176	375751	857161	4050208	4907369
50311	1101477	1492257	2593734	24747	46732	71479	93066	128760	221826	1033158	1410229	2443387
50505	317277	0	317277	176463	0	176463	7946	0	7946	485794	0	485794
50606	0	0	0	3052715	0	3052715	1224386	0	1224386	1828329	0	1828329
50608	0	0	0	0	330482	330482	0	207249	207249	0	123233	123233
50621	0	0	0	22352	0	22352	17911	0	17911	4441	0	4441

50705	86113	0	86113	1744266	0	1744266	1744266	0	1744266	86113	0	86113
50706	28249961	0	28249961	37482797	0	37482797	35030961	0	35030961	30701797	0	30701797
50707	0	332201	332201	0	8038	8038	0	23671	23671	0	316568	316568
50708	0	2842709	2842709	0	83938	83938	0	216796	216796	0	2709851	2709851
50718	290367	0	290367	14325148	0	14325148	13926417	0	13926417	689098	0	689098
50721	5973685	0	5973685	4454732	0	4454732	8686069	0	8686069	1742348	0	1742348
50905	0	0	0	1204	0	1204	559	0	559	645	0	645
51406	0	0	0	50860	0	50860	0	0	0	50860	0	50860
51407	0	0	0	6173	0	6173	0	0	0	6173	0	6173
51507	721301	0	721301	4385	0	4385	0	0	0	725686	0	725686
51508	0	69075	69075	0	2041	2041	0	5272	5272	0	65844	65844
52503	3915769	2977869	6893638	473864	132538	606402	607267	487998	1095265	3782366	2622409	6404775
60101	83661213	0	83661213	24074578	0	24074578	0	0	0	107735791	0	107735791
60102	12507504	0	12507504	5000000	0	5000000	0	0	0	17507504	0	17507504
60103	0	43540247	43540247	0	1532702	1532702	0	3608372	3608372	0	41464577	41464577
60104	0	105834	105834	0	1325	1325	0	972	972	0	106187	106187
60202	6365477	0	6365477	0	0	0	0	0	0	6365477	0	6365477
60203	0	966791	966791	0	28564	28564	0	73781	73781	0	921574	921574
60204	0	143234	143234	0	2892	2892	0	6984	6984	0	139142	139142
60302	3427075	0	3427075	45612	0	45612	449721	0	449721	3022966	0	3022966
60306	1007	0	1007	326	0	326	1136	0	1136	197	0	197
60308	15707	6363	22070	19044	6320	25364	19857	6488	26345	14894	6195	21089
60310	694413	0	694413	216587	0	216587	73688	0	73688	837312	0	837312
60312	3031212	0	3031212	1283832	0	1283832	1066200	0	1066200	3248844	0	3248844
60314	557711	369652	927363	3120	30770	33890	548387	51709	600096	12444	348713	361157
60315	0	29374	29374	0	115133	115133	0	130414	130414	0	14093	14093
60323	1710783	3350225	5061008	89109879	151477	89261356	89049854	300929	89350783	1770808	3200773	4971581
60347	68403	294	68697	2148295	2346123	4494418	2214541	2346417	4560958	2157	0	2157
60401	23927968	0	23927968	174652	0	174652	257760	0	257760	23844860	0	23844860
60404	43562	0	43562	0	0	0	0	0	0	43562	0	43562
60701	9829870	0	9829870	853613	0	853613	320188	0	320188	10363295	0	10363295
60702	132739	0	132739	11513	0	11513	11601	0	11601	132651	0	132651
60901	61149	0	61149	0	0	0	0	0	0	61149	0	61149
61002	20076	0	20076	2645	0	2645	2434	0	2434	20287	0	20287
61008	51036	0	51036	37187	0	37187	35190	0	35190	53033	0	53033
61009	83547	0	83547	9351	0	9351	9990	0	9990	82908	0	82908
61010	13571	0	13571	912	0	912	501	0	501	13982	0	13982
61011	615427	0	615427	0	0	0	391491	0	391491	223936	0	223936
61209	0	0	0	33460418	0	33460418	33460418	0	33460418	0	0	0
61210	0	0	0	73311292	0	73311292	73311292	0	73311292	0	0	0
61212	0	0	0	910043	57	910100	910043	57	910100	0	0	0
61213	0	0	0	10221425	299	10221724	10221425	299	10221724	0	0	0
61403	882092	6202	888294	78285	215	78500	134640	5588	140228	825737	829	826566
70606	548698934	0	548698934	45062136	0	45062136	14662	0	14662	593746408	0	593746408
70607	10733	0	10733	1583699	0	1583699	1522710	0	1522710	71722	0	71722
70608	1504451889	0	1504451889	119814661	0	119814661	6	0	6	1624266544	0	1624266544
70609	3254005	0	3254005	444194	0	444194	0	0	0	3698199	0	3698199
70610	1325287	0	1325287	98779	0	98779	0	0	0	1424066	0	1424066
70611	6017680	0	6017680	346073	0	346073	0	0	0	6363753	0	6363753
Итого по активу (баланс)												
	4397363838	1230931816	5628295654	6529707265	6814018374	13343725639	6408957032	6898294515	13307251547	4518114071	1146655675	5664769746
Пассив												
10207	67241385	0	67241385	15676887	0	15676887	53040915	0	53040915	104605413	0	104605413
10601	10571834	0	10571834	57	0	57	0	0	0	10571777	0	10571777
10602	219170513	0	219170513	0	0	0	142730588	0	142730588	361901101	0	361901101
10603	7376075	0	7376075	10973363	0	10973363	5339787	0	5339787	1742499	0	1742499
10701	3362069	0	3362069	0	0	0	0	0	0	3362069	0	3362069
10801	78787502	0	78787502	0	0	0	57	0	57	78787559	0	78787559
20309	0	461557	461557	0	553083	553083	0	592132	592132	0	500606	500606
30109	9655238	7072533	16727771	295165709	50342466	345508175	297954518	48167756	346122274	12444047	4897823	17341870
30111	8151600	2181388	10332988	477491178	36672111	514163289	480354932	36760641	517115573	11015354	2269918	13285272
30116	0	187010	187010	0	77520	77520	0	1537196	1537196	0	1646686	1646686
30117	0	0	0	0	1519012	1519012	0	1519012	1519012	0	0	0
30126	10058	0	10058	459	0	459	413	0	413	10012	0	10012
30220	409972	231305	641277	3918264	21751157	25669421	3614163	22250436	25864599	105871	730584	836455
30222	76880	145022	221902	43302470	57278707	100581177	43228590	57190623	100419213	3000	56938	59938

30223	551110	0	551110	18561490	0	18561490	20365031	0	20365031	2354651	0	2354651
30226	42	0	42	40	0	40	28	0	28	30	0	30
30232	38545	13330	51875	8045003	843808	8888811	8037222	840742	8877964	30764	10264	41028
30301	131114014	68231507	199345521	416594191	137453634	554047825	428834704	128860907	557695611	143354527	59638780	202993307
30303	162506	30950	193456	570642	62101	632743	573597	56920	630517	165461	25769	191230
30305	351910611	76118583	428029194	67102475	17238562	84341037	80295069	13580279	93875348	365103205	72460300	437563505
30408	0	0	0	22183648	0	22183648	22183648	0	22183648	0	0	0
30601	537515	100017	637532	3069573	326157	3395730	2629911	285112	2915023	97853	58972	156825
30603	224090	0	224090	6085535	0	6085535	5924883	0	5924883	63438	0	63438
30606	1703	1957	3660	38976	149	39125	38871	57	38928	1598	1865	3463
31201	0	0	0	19704	0	19704	19704	0	19704	0	0	0
31203	0	0	0	0	0	0	2250000	0	2250000	2250000	0	2250000
31204	162087266	0	162087266	152657266	0	152657266	53445000	0	53445000	62875000	0	62875000
31205	10210000	0	10210000	2460000	0	2460000	6200000	0	6200000	13950000	0	13950000
31206	204270758	0	204270758	105250000	0	105250000	45240000	0	45240000	144260758	0	144260758
31302	65000	0	65000	68195000	1511925	69706925	68180000	1511925	69691925	50000	0	50000
31303	0	0	0	66550000	0	66550000	66550000	0	66550000	0	0	0
31304	10000000	0	10000000	24430000	0	24430000	24430000	0	24430000	10000000	0	10000000
31306	100000	4672168	4772168	100000	4691207	4791207	0	109315	109315	0	90276	90276
31307	0	101209269	101209269	0	27949140	27949140	0	2380792	2380792	0	75640921	75640921
31308	5453900	51662348	57116248	0	3365383	3365383	0	9150678	9150678	5453900	57447643	62901543
31309	200000000	0	200000000	0	0	0	0	0	0	200000000	0	200000000
31401	0	86371	86371	0	4211	4211	0	1744	1744	0	83904	83904
31402	5768000	0	5768000	65224300	0	65224300	59578300	0	59578300	122000	0	122000
31403	1250000	0	1250000	16391600	0	16391600	16659600	0	16659600	1518000	0	1518000
31404	210000	0	210000	210000	0	210000	34000	0	34000	34000	0	34000
31405	0	0	0	0	0	0	210000	0	210000	210000	0	210000
31406	150000	4583777	4733777	150000	224975	374975	0	93035	93035	0	4451837	4451837
31407	0	11574870	11574870	0	796085	796085	150000	312348	462348	150000	11091133	11241133
31408	0	47195207	47195207	0	3601754	3601754	0	1394386	1394386	0	44987839	44987839
31409	0	145486636	145486636	0	11525683	11525683	0	5231856	5231856	0	139192809	139192809
31502	76145	0	76145	10487923	0	10487923	11163811	0	11163811	752033	0	752033
31503	0	0	0	1278284	0	1278284	1278284	0	1278284	0	0	0
31601	0	0	0	0	11096	11096	0	11096	11096	0	0	0
31608	0	2907651	2907651	0	141772	141772	0	58697	58697	0	2824576	2824576
32015	1200	0	1200	257000	0	257000	260000	0	260000	4200	0	4200
32115	4814	0	4814	3133	0	3133	15527	0	15527	17208	0	17208
32311	267501	0	267501	11590	0	11590	0	0	0	255911	0	255911
32403	411394	0	411394	1603	0	1603	0	0	0	409791	0	409791
32505	1063	0	1063	50	0	50	0	0	0	1013	0	1013
32901	1067	0	1067	0	0	0	0	0	0	1067	0	1067
40105	0	207837	207837	0	15861	15861	0	6184	6184	0	198160	198160
40106	0	5651961	5651961	0	3900253	3900253	0	3865743	3865743	0	5617451	5617451
40116	0	0	0	30334	0	30334	30334	0	30334	0	0	0
40201	0	44318	44318	0	3382	3382	0	1313	1313	0	42249	42249
40202	1426	0	1426	1441	0	1441	809	0	809	794	0	794
40302	883	414307	415190	344	37271	37615	120	14163	14283	659	391199	391858
40404	139682	0	139682	126882	0	126882	105158	0	105158	117958	0	117958
40406	569	0	569	2199	0	2199	2226	0	2226	596	0	596
40410	171	0	171	324	0	324	440	0	440	287	0	287
40502	7038421	3873460	10911881	46958677	11492543	58451220	46097413	11237998	57335411	6177157	3618915	9796072
40503	67500	3807361	3874861	181253	1289653	1470906	1686202	688660	2374862	1572449	3206368	4778817
40504	31777	0	31777	267715	0	267715	268545	0	268545	32607	0	32607
40601	20868	0	20868	9434	0	9434	8063	0	8063	19497	0	19497
40602	1261371	9447	1270818	4365243	752954	5118197	4031117	750657	4781774	927245	7150	934395
40603	211251	21046	232297	162838	4571	167409	241682	2939	244621	290095	19414	309509
40701	2754802	5480368	8235170	32539119	11606815	44145934	33202683	11861880	45064563	3418366	5735433	9153799
40702	89839196	140240309	230079505	891837057	472423925	1364260982	971187690	437057955	1408245645	169189829	104874339	274064168
40703	7907800	477577	8385377	8419895	393642	8813537	7672261	317283	7989544	7160166	401218	7561384
40802	1184842	74434	1259276	9272850	424749	9697599	9317326	428788	9746114	1229318	78473	1307791
40804	240	0	240	0	0	0	0	0	0	240	0	240
40805	164	0	164	0	0	0	0	0	0	164	0	164
40807	3150878	6599360	9750238	10737691	8481353	19219044	9485216	6981468	16466684	1898403	5099475	6997878
40809	1054	0	1054	0	0	0	0	0	0	1054	0	1054
40813	300	0	300	0	0	0	0	0	0	300	0	300
40814	285	0	285	0	0	0	0	0	0	285	0	285
40815	1	0	1	0	0	0	0	0	0	1	0	1

40817	1954191	819007	2773198	1598116	1516074	3114190	1382161	1430704	2812865	1738236	733637	2471873
40818	96	0	96	0	0	0	0	0	0	96	0	96
40820	35769	233580	269349	26722	175916	202638	26880	178858	205738	35927	236522	272449
40901	388748	0	388748	450562	0	450562	444840	0	444840	383026	0	383026
40905	304	2	306	19	0	19	0	0	0	285	2	287
40906	5737	0	5737	1324584	0	1324584	1323238	0	1323238	4391	0	4391
40909	8	3223	3231	0	2788	2788	0	1101	1101	8	1536	1544
40910	0	0	0	0	6	6	0	161	161	0	155	155
40911	3347	10	3357	159228	88958	248186	157145	88948	246093	1264	0	1264
40912	0	0	0	15	177	192	15	177	192	0	0	0
41004	86000000	0	86000000	16000000	0	16000000	0	0	0	70000000	0	70000000
41103	69625000	0	69625000	52500000	0	52500000	74500000	0	74500000	91625000	0	91625000
41104	19000000	0	19000000	0	0	0	11500000	0	11500000	30500000	0	30500000
41106	500000	0	500000	500000	0	500000	1000000	0	1000000	1000000	0	1000000
41303	2170000	0	2170000	1830000	0	1830000	1585000	0	1585000	1925000	0	1925000
41502	1304629	0	1304629	25161643	0	25161643	24998893	0	24998893	1141879	0	1141879
41503	1106190	0	1106190	1006393	0	1006393	919703	0	919703	1019500	0	1019500
41504	3082000	664328	3746328	113500	495005	608505	20000	19269	39269	2988500	188592	3177092
41505	2092000	28807	2120807	373112	1430	374542	78112	590	78702	1797000	27967	1824967
41506	477014	167945	644959	0	14486	14486	124147	111954	236101	601161	265413	866574
41603	1550000	0	1550000	1550000	0	1550000	1731000	0	1731000	1731000	0	1731000
41604	6358000	0	6358000	977000	0	977000	6215000	0	6215000	11596000	0	11596000
41606	47000000	0	47000000	0	0	0	0	0	0	47000000	0	47000000
41704	2000	0	2000	0	0	0	12010	0	12010	14010	0	14010
41705	14250	0	14250	0	0	0	0	0	0	14250	0	14250
41706	8000	0	8000	0	0	0	0	0	0	8000	0	8000
41803	70000	0	70000	46000	0	46000	27000	0	27000	51000	0	51000
41804	55000	0	55000	40976	0	40976	22976	0	22976	37000	0	37000
41805	19000	0	19000	0	0	0	0	0	0	19000	0	19000
41806	88435	0	88435	0	0	0	0	0	0	88435	0	88435
42002	155000	219219	374219	2543518	1323231	3866749	2482518	1119058	3601576	94000	15046	109046
42003	3243060	175235	3418295	2670398	106179	2776577	530064	2027381	2557445	1102726	2096437	3199163
42004	4738288	800156	5538444	1041943	56726	1098669	2113800	62193	2175993	5810145	805623	6615768
42005	3063674	941127	4004801	1217928	59244	1277172	753591	23537	777128	2599337	905420	3504757
42006	3104733	336113	3440846	264636	68195	332831	115494	9050	124544	2955591	276968	3232559
42101	108	59786	59894	0	112852	112852	0	111027	111027	108	57961	58069
42102	8373364	5201957	13575321	167368748	56593577	223962325	171832844	53467851	225300695	12837460	2076231	14913691
42103	28659840	16480293	45140133	14699572	10070235	24769807	18722478	3887911	22610389	32682746	10297969	42980715
42104	24678830	32844472	57523302	3905462	10436446	14341908	2854611	5261042	8115653	23627979	27669068	51297047
42105	11212880	12518484	23731364	6899001	2809580	9708581	1274377	494742	1769119	5588256	10203646	15791902
42106	15034316	90423753	105458069	3238106	6884594	10122700	1033642	3614505	4648147	12829852	87153664	99983516
42202	142500	0	142500	2814335	0	2814335	2811220	0	2811220	139385	0	139385
42203	438867	19730	458597	437088	20189	457277	6262385	459	6262844	6264164	0	6264164
42204	943951	228545	1172496	559291	21610	580901	489940	141473	631413	874600	348408	1223008
42205	191460	320302	511762	75000	56941	131941	34031	8197	42228	150491	271558	422049
42206	1925095	35934	1961029	1400000	2248	1402248	25603	894	26497	550698	34580	585278
42301	366152	841521	1207673	260009	855065	1115074	267208	889080	1156288	373351	875536	1248887
42304	307	254	561	312	259	571	5	5	10	0	0	0
42305	12059	8848	20907	3258	3281	6539	128	255	383	8929	5822	14751
42306	1803886	3440628	5244514	75553	1616888	1692441	73824	1995413	2069237	1802157	3819153	5621310
42307	3500	0	3500	0	0	0	0	0	0	3500	0	3500
42309	7462	24459	31921	445	1601	2046	425	748	1173	7442	23606	31048
42502	47300	0	47300	606565	1108177	1714742	574525	1108177	1682702	15260	0	15260
42503	700000	473531	1173531	700000	185609	885609	600000	13000	613000	600000	300922	900922
42504	100000	10761460	10861460	0	820625	820625	0	324426	324426	100000	10265261	10365261
42505	66000	399455	465455	18500	68008	86508	0	490691	490691	47500	822138	869638
42506	109350	1342331	1451681	0	95026	95026	2	136434	136436	109352	1383739	1493091
42601	589	110587	111176	267	32674	32941	225	27012	27237	547	104925	105472
42606	1583	72052	73635	0	59790	59790	13	52852	52865	1596	65114	66710
42609	21	0	21	0	0	0	9	0	9	30	0	30
43501	0	0	0	0	0	0	4	0	4	4	0	4
43701	4	0	4	0	0	0	0	0	0	4	0	4
43702	770650	0	770650	27758713	0	27758713	28342845	0	28342845	1354782	0	1354782
43801	244	0	244	14	0	14	8	0	8	238	0	238
43804	0	0	0	0	0	0	4	0	4	4	0	4
43901	8	0	8	4	0	4	0	0	0	4	0	4
44001	4	0	4	0	0	0	0	0	0	4	0	4

44006	0	47390484	47390484	0	2946682	2946682	0	1290012	1290012	0	45733814	45733814
44007	30000000	152811989	182811989	0	10510432	10510432	0	4123796	4123796	30000000	146425353	176425353
44215	9600	0	9600	3200	0	3200	0	0	0	6400	0	6400
44615	175566	0	175566	58709	0	58709	1513	0	1513	118370	0	118370
44915	80417	0	80417	2550	0	2550	0	0	0	77867	0	77867
45115	5891	0	5891	16	0	16	101706	0	101706	107581	0	107581
45215	24544304	0	24544304	2668205	0	2668205	4376827	0	4376827	26252926	0	26252926
45415	5027	0	5027	2933	0	2933	116	0	116	2210	0	2210
45515	949	0	949	86	0	86	1	0	1	864	0	864
45615	21818	0	21818	4283	0	4283	43022	0	43022	60557	0	60557
45715	37	0	37	3	0	3	0	0	0	34	0	34
45818	55510951	0	55510951	20331239	0	20331239	3955796	0	3955796	39135508	0	39135508
45918	2949223	0	2949223	1265008	0	1265008	275902	0	275902	1960117	0	1960117
47008	0	0	0	214	0	214	0	0	214	0	0	0
47308	39005	0	39005	11702	0	11702	0	0	0	27303	0	27303
47403	0	0	0	40674135	0	40674135	40674135	0	40674135	0	0	0
47405	5808	19914	25722	92789408	92290576	185079984	92790648	92286441	185077089	7048	15779	22827
47407	14504	5362250	5376754	1292802614	2172157548	3464960162	1294156074	2171906751	3466062825	1367964	5111453	6479417
47409	3911083	7864344	11775427	23176	4337014	4360190	47389	1674263	1721652	3935296	5201593	9136889
47411	4171	165	4336	16301	21375	37676	16251	21299	37550	4121	89	4210
47414	0	0	0	10365	0	10365	0	10365	0	0	0	0
47416	626816	278121	904937	81164490	1924519	83089009	87692391	1813160	89505551	7154717	166762	7321479
47422	373957	310807	684764	238904466	11357870	250262336	238953233	11351543	250304776	422724	304480	727204
47425	7891363	0	7891363	1066080	0	1066080	1697234	0	1697234	8522517	0	8522517
47426	12268154	10745736	23013890	12821378	2047734	14869112	7614897	4016838	11631735	7061673	12714840	19776513
47804	6292356	0	6292356	178929	0	178929	44902	0	44902	6158329	0	6158329
47902	31345	0	31345	1460	0	1460	0	0	0	29885	0	29885
50120	1419741	0	1419741	957136	0	957136	533104	0	533104	995709	0	995709
50220	263599	0	263599	91216	0	91216	32301	0	32301	204684	0	204684
50319	819769	0	819769	142402	0	142402	15	0	15	677382	0	677382
50507	317277	0	317277	0	0	0	53966	0	53966	371243	0	371243
50620	0	0	0	104480	0	104480	179188	0	179188	74708	0	74708
50719	28484	0	28484	1315	0	1315	0	0	0	27169	0	27169
50720	8008653	0	8008653	4253923	0	4253923	1536852	0	1536852	5291582	0	5291582
51510	14506	0	14506	678	0	678	0	0	0	13828	0	13828
52006	29843312	0	29843312	0	0	0	0	0	0	29843312	0	29843312
52101	0	0	0	3000000	0	3000000	3000000	0	3000000	0	0	0
52103	43900	0	43900	6000	0	6000	0	0	0	37900	0	37900
52104	8000	0	8000	0	0	0	10000	0	10000	18000	0	18000
52105	4000	0	4000	0	0	0	0	0	0	4000	0	4000
52301	248099	32600	280699	5382246	4139574	9521820	5407351	4246873	9654224	273204	139899	413103
52302	61859	0	61859	333464	204	333668	405298	20909	426207	133693	20705	154398
52303	4384338	388295	4772633	2701176	53428	2754604	2466976	369681	2836657	4150138	704548	4854686
52304	8677672	13490040	22167712	2880798	4964583	7845381	4799245	3462659	8261904	10596119	11988116	22584235
52305	5019221	2157146	7176367	381565	245359	626924	4277980	1234479	5512459	8915636	3146266	12061902
52306	67843136	45428277	113271413	267679	3489117	3756796	145006	1329006	1474012	67720463	43268166	110988629
52307	1476832	0	1476832	24373	0	24373	0	0	0	1452459	0	1452459
52403	5000000	0	5000000	5006000	0	5006000	3006000	0	3006000	3000000	0	3000000
52405	49403	0	49403	49569	0	49569	26056	0	26056	25890	0	25890
52406	229073	4463	233536	1450393	365	1450758	1391350	24557	1415907	170030	28655	198685
52501	496533	0	496533	26084	0	26084	372975	0	372975	843424	0	843424
60301	50362	0	50362	533280	0	533280	513185	0	513185	30267	0	30267
60305	43353	1173	44526	497733	3958	501691	501059	3527	504586	46679	742	47421
60307	2	134	136	1227	206	1433	1232	76	1308	7	4	11
60309	74147	0	74147	30295	0	30295	93701	0	93701	137553	0	137553
60311	86293	0	86293	634397	0	634397	575012	0	575012	26908	0	26908
60313	0	4598	4598	0	2236	2236	0	2023	2023	0	4385	4385
60320	1514	0	1514	156	0	156	0	0	0	1358	0	1358
60322	180136489	2197	180138686	180260559	2926	180263485	234553	2803	237356	110483	2074	112557
60324	2244111	0	2244111	407950	0	407950	56295	0	56295	1892456	0	1892456
60348	950475	0	950475	0	0	0	77896	0	77896	1028371	0	1028371
60601	5002666	0	5002666	73233	0	73233	133023	0	133023	5062456	0	5062456
60903	46213	0	46213	0	0	0	230	0	230	46443	0	46443
61301	9607	0	9607	9607	0	9607	0	0	0	0	0	0
61304	7862	0	7862	5934	0	5934	1576	0	1576	3504	0	3504
70601	494416731	0	494416731	46677	0	46677	77835522	0	77835522	572205576	0	572205576
70602	12515255	0	12515255	1782449	0	1782449	2713721	0	2713721	13446527	0	13446527

70603	1535084479	0	1535084479	4	0	4	111055089	0	111055089	1646139564	0	1646139564
70604	3244953	0	3244953	0	0	0	467532	0	467532	3712485	0	3712485
70605	1916628	0	1916628	6734	0	6734	80212	0	80212	1990106	0	1990106
итого по пассиву(баланс)												
	4470950546	1157345108	5628295654	5245738927	3295028066	8540766993	5395848498	3181392587	8577241085	4621060117	1043709629	5664769746

Б. Счета доверительного управления

Актив

Пассив

В. Внебалансовые счета

Актив

90701	35	0	35	1	0	1	2	0	2	34	0	34
90703	156688	0	156688	0	0	0	0	0	0	156688	0	156688
90704	0	0	0	487457	0	487457	484457	0	484457	3000	0	3000
90705	0	0	0	9628	0	9628	9628	0	9628	0	0	0
90803	5047371	41533241	46580612	7917854	4734391	12652245	5047372	3494106	8541478	7917853	42773526	50691379
90901	20433055	1169012	21602067	4108497	1002128	5110625	2598063	1003212	3601275	21943489	1167928	23111417
90902	133735173	172921467	306656640	21878095	10078428	31956523	18644005	18723644	37367649	136969263	164276251	301245514
90904	0	128	128	0	2	2	0	6	6	0	124	124
90907	523829	68840424	69364253	427163	27937246	28364409	486578	8808776	9295354	464414	87968894	88433308
90908	300	29039855	29040155	0	1563178	1563178	0	5354439	5354439	300	25248594	25248894
91101	0	1280	1280	0	18364	18364	0	17965	17965	0	1679	1679
91102	0	3925	3925	0	9866	9866	0	6969	6969	0	6822	6822
91104	0	3	3	0	17	17	0	10	10	0	10	10
91202	23072843	1274473	24347316	6230590	48914	6279504	2974862	250547	3225409	26328571	1072840	27401411
91203	74	0	74	527347	7	527354	527350	7	527357	71	0	71
91204	0	34128	34128	0	3147	3147	0	15474	15474	0	21801	21801
91207	41	0	41	1	0	1	2	0	2	40	0	40
91219	24457	1260850	1285307	7442	5182164	5189606	31899	5294839	5326738	0	1148175	1148175
91220	44103	3577700	3621803	124289	3227699	3351988	67888	3332490	3400378	100504	3472909	3573413
91411	0	0	0	15601	0	15601	0	15601	15601	0	0	0
91412	107086764	111079060	218165824	16886508	28330529	45217037	18785000	20124744	38909744	105188272	119284845	224473117
91414	3983539621	1576249296	5559788917	1098921130	80346147	1179267277	43452673	135685243	179137916	5039008078	1520910200	6559918278
91416	0	1952582	1952582	0	38198	38198	0	1320655	1320655	0	670125	670125
91418	15867481	21412148	37279629	188300	3061283	3249583	713311	1497574	2210885	15342470	22975857	38318327
91501	672165	0	672165	131664	0	131664	63605	0	63605	740224	0	740224
91502	2280	0	2280	216	0	216	73	0	73	2423	0	2423
91603	0	3275	3275	0	1011	1011	0	250	250	0	4036	4036
91604	5912182	2412891	8325073	1555396	326505	1881901	781109	1782630	2563739	6686469	956766	7643235
91703	486215	0	486215	0	0	0	0	0	0	486215	0	486215
91704	697280	21102	718382	25220	624	25844	10	1610	1620	722490	20116	742606
91801	2866023	0	2866023	0	0	0	0	0	0	2866023	0	2866023
91802	1855381	31570	1886951	54256	933	55189	0	2453	2453	1909637	30050	1939687
91803	257	0	257	0	0	0	238	0	238	19	0	19
99998	1601875772	0	1601875772	375414960	0	375414960	338171106	0	338171106	1639119626	0	1639119626
итого по активу (баланс)												
	5903899390	2032818410	7936717800	1534911615	165910781	1700822396	432854832	206717643	639572475	7005956173	1992011548	8997967721

Пассив

91211	3533	0	3533	0	0	0	65	0	65	3598	0	3598
91311	530721380	53181471	583902851	57305041	4078309	61383350	44206660	1582878	45789538	517622999	50686040	568309039
91312	655241548	29878039	685119587	31104206	6635733	37739939	44068703	824426	44893129	668206045	24066732	692272777
91314	28924407	0	28924407	140166893	0	140166893	139973818	0	139973818	28731332	0	28731332
91315	53103772	78484618	131588390	5852522	6024837	11877359	5721305	4305524	10026829	52972555	76765305	129737860
91316	59047138	47011481	106058619	41336488	10903502	52239990	96640127	5683201	102323328	114350777	41791180	156141957
91317	53675867	8116473	61792340	24923475	2388766	27312241	22458494	2438710	24897204	51210886	8166417	59377303
91507	4483283	0	4483283	57011	0	57011	117608	0	117608	4543880	0	4543880
91508	2762	0	2762	888	0	888	6	0	6	1880	0	1880
99999	6334842028	0	6334842028	307568436	0	307568436	1331574503	0	1331574503	7358848095	0	7358848095
итого по пассиву (баланс)												
	7720045718	216672082	7936717800	608314960	30031147	638346107	1684761289	14834739	1699596028	8796492047	201475674	8997967721

Г. Срочные сделки												
Актив												
93001	15190201	17012619	32202820	570288968	634759713	1205048681	553954214	631791606	1185745820	31524955	19980726	51505681
93002	17059463	45814427	62873890	307032032	403217139	710249171	306984054	427833969	734818023	17107441	21197597	38305038
93101	0	2895	2895	0	37346	37346	0	40241	40241	0	0	0
93102	0	0	0	0	26600698	26600698	0	25702398	25702398	0	898300	898300
93201	0	0	0	443521	255300	698821	420801	255300	676101	22720	0	22720
93202	0	0	0	0	1159174	1159174	0	968986	968986	0	190188	190188
93301	134750	14887839	15022589	22042259	183837523	205879782	22042259	184283817	206326076	134750	14441545	14576295
93302	0	135920180	135920180	17333412	180458756	197792168	17260022	184063479	201323501	73390	132315457	132388847
93303	14026226	42128444	56154670	1687181	170741976	172429157	14127415	180011867	194139282	1585992	32858553	34444545
93304	92022	3038488	3130510	60611163	172457645	233068808	1737517	170290182	172027699	58965668	5205951	64171619
93305	1086061	6159431	7245492	383001	138749	521750	1056382	4049212	5105594	412680	2248968	2661648
93306	0	21676722	21676722	12381950	144507995	156889945	12381950	165659828	178041778	0	524889	524889
93307	0	15112015	15112015	12381950	151675151	164057101	12381950	147668709	160050659	0	19118457	19118457
93308	11198950	27329217	38528167	2552500	84052445	86604945	12339950	104223291	116563241	1411500	7158371	8569871
93309	476500	14116262	14592762	1288000	10469049	11757049	1076500	9307046	10383546	688000	15278265	15966265
93310	8820138	26049339	34869477	0	7202325	7202325	688000	11128194	11816194	8132138	22123470	30255608
93311	527370	0	527370	0	0	0	10122	0	10122	517248	0	517248
93411	0	9763380	9763380	0	1387883	1387883	0	3673125	3673125	0	7478138	7478138
93501	0	61669	61669	12715044	1717692	14432736	9570590	1779361	11349951	3144454	0	3144454
93502	0	184223	184223	18556812	1497725	20054537	14076100	1666877	15742977	4480712	15071	4495783
93503	3138215	0	3138215	5121945	0	5121945	8260160	0	8260160	0	0	0
93505	1169550	0	1169550	1280322	0	1280322	329841	0	329841	2120031	0	2120031
93506	0	93531	4298264	8653427	12951691	4019339	8479397	12498736	278925	267561	546486	546486
93507	0	22327	22327	5396634	7930202	13326836	5396634	7869334	13265968	0	83195	83195
93508	1628207	0	1628207	299071	0	299071	1927278	0	1927278	0	0	0
93509	0	0	0	2940421	0	2940421	150404	0	150404	2790017	0	2790017
93510	503559	8839236	9342795	2531807	261156	2792963	3035366	674576	3709942	0	8425816	8425816
93801	4	0	4	50551448	0	50551448	50551452	0	50551452	0	0	0
93901	0	0	0	2734283	0	2734283	2734283	0	2734283	0	0	0
94001	1527201	9232	1536433	2483122	731186	3214308	2178372	734367	2912739	1831951	6051	1838002
95001	704084	31015184	31719268	0	903297	903297	0	3870151	3870151	704084	28048330	28752414
95002	0	3241734	3241734	0	5983842	5983842	0	7262810	7262810	0	1962766	1962766
95003	34143	14976726	15010869	530760	1975562	2506322	560673	10497896	11058569	4230	6454392	6458622
итога по активу (баланс)												
	77316644	437455120	514771764	1117865870	2202612956	3320478826	1059251628	2293786019	3353037647	135930886	346282057	482212943
Пассив												
96001	17141537	15115165	32256702	462954323	721573074	1184527397	465783050	737928768	1203711818	19970264	31470859	51441123
96002	14189966	48638073	62828039	96085921	646799274	742885195	83116327	634415584	717531911	1220372	36254383	37474755
96101	0	0	0	0	628418	628418	0	691785	691785	0	63367	63367
96102	0	0	0	0	18130996	18130996	0	19969018	19969018	0	1838022	1838022
96201	0	0	0	1615748	0	1615748	1638468	0	1638468	22720	0	22720
96202	0	0	0	1091530	132451	1223981	1091530	250428	1341958	0	117977	117977
96301	2977427	692806	3670233	14736602	185766306	200502908	17846953	185675344	203522297	6087778	601844	6689622
96302	94365	133425057	133519422	20590682	186026825	206617507	25014784	181280039	206294823	4518467	128678271	133196738
96303	8553005	47951560	56504565	13390110	186072702	199462812	6607405	170558459	177165864	1770300	32437317	34207617
96304	2775100	191020	2966120	1844590	171391534	173236124	4664888	227890543	232555431	5595398	56690029	62285427
96305	3840768	777077	4617845	4286256	237467	4523723	446245	118409	564654	757	658019	658776
96306	0	21399288	21399288	43126	151995564	152038690	43126	131167373	131210499	0	571097	571097
96307	0	12803792	12803792	43126	136978818	137021944	672126	142542175	143214301	629000	18367149	18996149
96308	0	43596663	43596663	629000	120224148	120853148	849000	84964189	85813189	220000	8336704	8556704
96309	1585700	14272200	15857900	629000	11091420	11720420	137790	13808310	13946100	1094490	16989090	18083580
96310	1730084	61527059	63257143	137790	16385073	16522863	137790	10347340	10485130	1730084	55489326	57219410
96311	8667819	0	8667819	2345487	0	2345487	151738	0	151738	6474070	0	6474070
96406	0	129060	129060	0	9627859	9627859	0	9498799	9498799	0	0	0
96407	0	1526017	1526017	0	9603384	9603384	0	8520149	8520149	0	442782	442782
96408	0	0	0	0	3076720	3076720	0	3076720	3076720	0	0	0
96411	0	621360	621360	0	100965	100965	0	96092	96092	0	616487	616487
96501	0	129338	129338	2944091	8622338	11566429	2944091	8865222	11809313	0	372222	372222
96502	0	18380	18380	2977724	3584920	6562644	2977724	3822739	6800463	0	256199	256199
96503	2515170	0	2515170	2774632	0	2774632	259462	0	259462	0	0	0
96504	0	0	0	0	0	0	398802	0	398802	398802	0	398802

96505	398802	0	398802	398802	0	398802	0	0	0	0	0	0
96506	0	208056	208056	2540768	30311621	32852389	2695201	30272456	32967657	154433	168891	323324
96507	0	304460	304460	4736366	30280723	35017089	4740036	30130111	34870147	3670	153848	157518
96508	3000266	0	3000266	3562124	0	3562124	561858	0	561858	0	0	0
96509	0	0	0	66124	0	66124	1315171	0	1315171	1249047	0	1249047
96510	3771124	0	3771124	2060818	0	2060818	1974787	0	1974787	3685093	0	3685093
96801	17048650	0	17048650	50663490	0	50663490	51918559	0	51918559	18303719	0	18303719
96901	1007470	0	1007470	2734283	0	2734283	2650969	0	2650969	924156	0	924156
97001	2468526	3675	2472201	3312786	961123	4273909	3758231	965155	4723386	2913971	7707	2921678
97101	937037	9254835	10191872	0	2239618	2239618	1	247856	247857	937038	7263073	8200111
97102	0	470760	470760	0	2063435	2063435	0	2956601	2956601	0	1363926	1363926
97103	76500	8936747	9013247	413441	4801303	5214744	375850	926372	1302222	38909	5061816	5100725
	итого по пассиву (баланс)											
	92779316	421992448	514771764	699608740	2658708079	3358316819	684771962	2640986036	3325757998	77942538	404270405	482212943

Д. Счета ДЕПО

Актив												
98000		1118783054.0000			150.0000			19937323.0000			1098845881.0000	
98010		1795415652921.0000			67373162064.0000			64257447623.0000			1798531367362.0000	
98020		1.0000			19937281.0000			19937280.0000			2.0000	
98035		2100.0000			0.0000			0.0000			2100.0000	
	итого по активу (баланс)											
		1796534438076.0000			67393099495.0000			64297322226.0000			1799630215345.0000	
Пассив												
98040		810378639248.0000			478398587656.0000			506308620281.0000			838288671873.0000	
98050		42278266697.0000			88559116.0000			1390501800.0000			43580209381.0000	
98053		0.0000			1273580705.0000			1273580705.0000			0.0000	
98055		6549760811.0000			122072.0000			49218114.0000			6598856853.0000	
98060		4198766.0000			69684.0000			69684.0000			4198766.0000	
98065		699624256.0000			2140415358.0000			2187077677.0000			746286575.0000	
98070		936623946867.0000			4377371842385.0000			4351159885984.0000			910411990466.0000	
98080		1431.0000			97.0000			97.0000			1431.0000	
	итого по пассиву (баланс)											
		1796534438076.0000			4859273177073.0000			4862368954342.0000			1799630215345.0000	

Первый заместитель Президента-Председателя Правления

М.В. Кузовлев

Заместитель главного бухгалтера

С.В. Лотвин

М.П.

Исполнитель Кирейченко И.Ф.
Телефон: 775-54-54 (доб.1-46-64)
05.10.2009

Контрольная сумма раздела А: 6272
Контрольная сумма раздела Б: 0
Контрольная сумма раздела В: 64507
Контрольная сумма раздела Г: 48007
Контрольная сумма раздела Д: 43661
Версия программы (.EXE): 15.04.2007
Версия описателей (.PAK): 14.01.2009

Приложение 2.2. Отчет о прибылях и убытках кредитной организации по состоянию на 01.10.2009 г.

Банковская отчетность				
Код территории по ОКATO	Код кредитной организации (филиала)			
	по ОКПО	Основной государственный регистрационный номер	Регистрационный номер (/поряд- ковый номер)	БИК
40262	00032520	1027739609391	1000	044525187

ОТЧЕТ О ПРИВЫЛЯХ И УБЫТКАХ КРЕДИТНОЙ ОРГАНИЗАЦИИ

по состоянию на 01.10.2009 г.

Наименование кредитной организации

ОАО Банк ВТБ

Почтовый адрес

ОАО Банк ВТБ ул. Плещиха, д. 37, г. Москва, 119121

Код формы 0409102

Квартальная

тыс.руб.

Номер п/п	Наименование статей	Символы	Суммы в рублях от операций:		Всего
			в рублях	в ин.валюте и драг.металлах	
1	2	3	4	5	6

	Глава I. ДОХОДЫ				
	А. От банковских операций и других сделок				
	Раздел 1. Процентные доходы				
	1. По предоставленным кредитам				
1	Минфину России	11101	0	0	0
2	Финансовым органам субъектов Российской Федерации и органов местного самоуправления	11102	5417682	0	5417682
3	Государственным внебюджетным фондам Российской Федерации	11103	0	0	0
4	Внебюджетным фондам субъектов Российской Федерации и органов местного самоуправления	11104	0	0	0
5	Финансовым организациям, находящимся в федеральной собственности	11105	0	0	0
6	Коммерческим организациям, находящимся в федеральной собственности	11106	2185081	716375	2901456
7	Некоммерческим организациям, находящимся в федеральной собственности	11107	0	70	70
8	Финансовым организациям, находящимся в государственной (кроме федеральной) собственности	11108	0	0	0
9	Коммерческим организациям, находящимся в государственной (кроме федеральной) собственности	11109	457524	0	457524
10	Некоммерческим организациям, находящимся в государственной (кроме федеральной) собственности	11110	0	0	0
11	Негосударственным финансовым организациям	11111	155735	33068	188803
12	Негосударственным коммерческим организациям	11112	81609375	29132108	110741483
13	Негосударственным некоммерческим организациям	11113	10130	0	10130
14	Индивидуальным предпринимателям	11114	199250	9961	209211
15	Гражданам (физическим лицам)	11115	2198	824	3022
16	Юридическим лицам - нерезидентам	11116	7728055	3232748	10960803
17	Физическим лицам - нерезидентам	11117	1	156	157
18	Кредитным организациям	11118	6312395	130712	6443107
19	Банкам-нерезидентам	11119	128073	6019474	6147547
	Итого по символам 11101-11119	0	104205499	39275496	143480995
	2. По прочим размещенным средствам в:				

1	Минфине России	11201	0	0	0
2	Финансовых органах субъектов Российской Федерации и органов местного самоуправления	11202	0	0	0
3	Государственных внебюджетных фондах Российской Федерации	11203	0	0	0
4	Внебюджетных фондах субъектов Российской Федерации и органов местного самоуправления	11204	0	0	0
5	Финансовых организациях, находящихся в федеральной собственности	11205	0	0	0
6	Коммерческих организациях, находящихся в федеральной собственности	11206	0	0	0
7	Некоммерческих организациях, находящихся в федеральной собственности	11207	0	169	169
8	Финансовых организациях, находящихся в государственной (кроме федеральной) собственности	11208	0	0	0
9	Коммерческих организациях, находящихся в государственной (кроме федеральной) собственности	11209	0	0	0
10	Некоммерческих организациях, находящихся в государственной (кроме федеральной) собственности	11210	0	0	0
11	Негосударственных финансовых организациях	11211	1011190	0	1011190
12	Негосударственных коммерческих организациях	11212	1657	39	1696
13	Негосударственных некоммерческих организациях	11213	0	0	0
14	Юридических лицах - нерезидентах	11214	0	1975348	1975348
15	Кредитных организациях	11215	337808	0	337808
16	Банках-нерезидентах	11216	378485	4492220	4870705
17	В Банке России	11217	0	0	0
	Итого по символам 11201-11217	0	1729140	6467776	8196916
	3. По денежным средствам на счетах				
1	В Банке России	11301	0	32768	32768
2	В кредитных организациях	11302	6834	7588	14422
3	В банках-нерезидентах	11303	2156948	592864	2749812
	Итого по символам 11301-11303	0	2163782	633220	2797002
	4. По депозитам размещенным				

1	В Банке России	11401	2229651	0	2229651
2	В кредитных организациях	11402	318625	2131	320756
3	В банках-нерезидентах	11403	0	457297	457297
Итого по символам 11401-11403		0	2548276	459428	3007704
5. По вложениям в долговые обязательства (кроме векселей)					
1	Российской Федерации	11501	0	4270	4270
2	Субъектов Российской Федерации и органов местного самоуправления	11502	3142565	0	3142565
3	Банка России	11503	0	0	0
4	Кредитных организаций	11504	3049976	0	3049976
5	Прочие долговые обязательства	11505	3598291	0	3598291
6	Иностранных государств	11506	0	51	51
7	Банков-нерезидентов	11507	116168	271876	388044
8	Прочие долговые обязательства нерезидентов	11508	785968	1868671	2654639
Итого по символам 11501-11508		0	10692968	2144868	12837836
6. По учтенным векселям					
1	Органов федеральной власти	11601	0	0	0
2	Органов власти субъектов Российской Федерации и органов местного самоуправления	11602	0	0	0
3	Кредитных организаций	11603	0	0	0
4	Векселям прочих резидентов	11604	2371297	1379	2372676
5	Органов государственной власти иностранных государств	11605	0	0	0
6	Органов местной власти иностранных государств	11606	0	0	0
7	Банков-нерезидентов	11607	0	0	0
8	Векселям прочих нерезидентов	11608	0	0	0
Итого по символам 11601-11608		0	2371297	1379	2372676
Итого по разделу 1		0	123710962	48982167	172693129

	Раздел 2. Другие доходы от банковских операций и других сделок				
	1. Доходы от открытия и ведения банковских счетов, расчетного и кассового обслуживания клиентов				
1	Вознаграждение за открытие и ведение банковских счетов	12101	273621	332	273953
2	Вознаграждение за расчетное и кассовое обслуживание	12102	1817845	584372	2402217
Итого по символам 12101-12102		0	2091466	584704	2676170
	2. Доходы от купли-продажи иностранной валюты в наличной и безналичной формах				
1	Доходы от купли-продажи иностранной валюты в наличной и безналичной формах	12201	117027878	x	117027878
Итого по символу 12201		0	117027878	x	117027878
	3. Доходы от выдачи банковских гарантий и поручительств				
1	Доходы от выдачи банковских гарантий и поручительств	12301	930897	891871	1822768
Итого по символу 12301		0	930897	891871	1822768
	4. Доходы от проведения других сделок				
1	От погашения и реализации приобретенных прав требования	12401	0	x	0
2	От операций по доверительному управлению имуществом	12402	0	0	0
3	От операций с драгоценными металлами и дра-	12403	1598313	x	1598313

4	гоценными камнями От предоставления в аренду специальных помещений и сейфов для хранения документов и ценностей	12404	12039	1	12040
5	От операций финансовой аренды (лизинга)	12405	0	0	0
6	От оказания консультационных и информационных услуг	12406	3057	0	3057
	Итого по символам 12401-12406	0	1613409	1	1613410
	Итого по разделу 2	0	121663650	1476576	123140226
	Итого по группе доходов А "От банковских операций и других сделок" (1 - 2 разделы)	0	245374612	50458743	295833355
	В. Операционные доходы				
	Раздел 3. Доходы от операций с ценными бумагами, кроме процентов, дивидендов и переоценки				
	1. Доходы от операций с приобретенными ценными бумагами				
1	Российской Федерации	13101	32026	x	32026
2	Субъектов Российской Федерации и органов местного самоуправления	13102	114872	x	114872
3	Банка России	13103	0	x	0
4	Кредитных организаций	13104	677831	x	677831
5	Прочих ценных бумаг	13105	17119219	x	17119219
6	Иностранных государств	13106	16	x	16
7	Банков-нерезидентов	13107	1371461	x	1371461
8	Прочих ценных бумаг нерезидентов	13108	8037892	x	8037892
	Итого по символам 13101-13108	0	27353317		27353317
	2. Доходы от операций с выпущенными ценными бумагами				

1	Доходы от операций с выпущенными ценными бумагами	13201	3240	0	3240
	Итого по символу 13201	0	3240	0	3240
	Итого по разделу 3	0	27356557	0	27356557
	Раздел 4. Доходы от участия в капитале других организаций				
	1. Дивиденды от вложений в акции				
1	Кредитных организаций	14101	0	0	0
2	Других организаций	14102	188925	0	188925
3	Банков-нерезидентов	14103	0	885	885
4	Других организаций-нерезидентов	14104	0	1170	1170
	Итого по символам 14101-14104	0	188925	2055	190980
	2. Дивиденды от вложений в акции дочерних и зависимых обществ				
1	Кредитных организаций	14201	6228901	0	6228901
2	Других организаций	14202	15870	0	15870
3	Банков-нерезидентов	14203	13491	4537711	4551202
4	Других организаций-нерезидентов	14204	0	0	0
	Итого по символам 14201-14204	0	6258262	4537711	10795973
	3. Доходы от участия в хозяйственных обществах (кроме акционерных)				
1	Кредитных организациях	14301	0	0	0
2	Банках-нерезидентах	14302	0	0	0
3	Других организациях	14303	0	0	0
4	Других организациях-нерезидентах	14304	0	0	0
	Итого по символам 14301-14304	0	0	0	0

	4. Доходы от участия в дочерних и зависимых хозяйственных обществах (кроме акционерных)				
1	Кредитных организациях	14401	0	0	0
2	Банках-нерезидентах	14402	0	0	0
3	Других организациях	14403	0	0	0
4	Других организациях-нерезидентах	14404	0	0	0
	Итого по символам 14401-14404	0	0	0	0
	Итого по разделу 4	0	6447187	4539766	10986953
	Раздел 5. Положительная переоценка				
	1. Положительная переоценка ценных бумаг, средств в иностранной валюте, драгоценных металлов				
1	Ценных бумаг (балансовый счет № 70602, при составлении годового отчета - балансовый счет № 70702)	15101	13446527	x	13446527
2	Средств в иностранной валюте (балансовый счет № 70603, при составлении годового отчета - балансовый счет № 70703)	15102	1646139564	x	1646139564
3	Драгоценных металлов (балансовый счет № 70604, при составлении годового отчета - балансовый счет № 70704)	15103	3712485	x	3712485
	Итого по символам 15101-15103	0	1663298576	x	1663298576
	2. Доходы от применения встроенных производных инструментов, не отделяемых от основного договора (балансовый счет № 70605, при составлении годового отчета - балансовый счет № 70705):				
1	От изменения курса ценной бумаги	15201	0	x	0

2	От изменения валютного курса	15202	4522	x	4522
3	От изменения индекса цен	15203	0	x	0
4	От изменения других переменных	15204	1985585	x	1985585
Итого по символам 15201-15204		0	1990107	x	1990107
Итого по разделу 5		0	1665288683	x	1665288683
Раздел 6. Другие операционные доходы					
1. Доходы от расчетных (беспоставочных) срочных сделок					
1	От изменения ставки процента	16101	1217248	7972745	9189993
2	От изменения курса ценной бумаги	16102	11318088	2867880	14185968
3	От изменения валютного курса	16103	10218754	50561927	60780681
4	От изменения индекса цен	16104	0	0	0
5	От изменения других переменных	16105	0	0	0
Итого по символам 16101-16105		0	22754090	61402552	84156642
2. Комиссионные вознаграждения					
1	За проведение операций с валютными ценностями	16201	372338	562	372900
2	От оказания посреднических услуг по брокерским и аналогичным договорам	16202	27957	9229	37186
3	По другим операциям	16203	2700655	9959390	12660045
Итого по символам 16201-16203		0	3100950	9969181	13070131
3. Другие операционные доходы					
1	От сдачи имущества в аренду	16301	130179	0	130179
2	От выбытия (реализации) имущества	16302	44827	x	44827
3	От дооценки основных средств после их уценки	16303	0	x	0
4	От передачи активов в доверительное управление	16304	0	7251	7251
5	От восстановления сумм резервов на возможные потери	16305	120157301	x	120157301

6	Прочие операционные доходы	16306	38983	164685	203668
	Итого по символам 16301-16306	0	120371290	171936	120543226
	Итого по разделу 6	0	146226330	71543669	217769999
	Итого по группе доходов Б "Операционные доходы" (3 - 6) разделы		1845318757	76083435	1921402192
	В. Прочие доходы				
	Раздел 7. Прочие доходы				
	1. Штрафы, пени, неустойки				
1	По операциям привлечения и предоставления (размещения) денежных средств	17101	1099570	2247540	3347110
2	По другим банковским операциям и сделкам	17102	6952	186	7138
3	По прочим (хозяйственным) операциям	17103	386	0	386
	Итого по символам 17101-17103	0	1106908	2247726	3354634
	2. Доходы прошлых лет, выявленные в отчетном году				
1	По операциям привлечения и предоставления (размещения) денежных средств	17201	7014	71955	78969
2	По другим банковским операциям и сделкам	17202	642	0	642
3	По прочим (хозяйственным) операциям	17203	9507	1287	10794
	Итого по символам 17201-17203	0	17163	73242	90405
	3. Другие доходы, относимые к прочим				
1	От безвозмездно полученного имущества	17301	0	0	0
2	Поступления в возмещение причиненных убытков, в том числе страховое возмещение от страховщиков	17302	2273970	0	2273970

3	От оприходования излишков: материальных ценностей	17303	1	0	1
	денежной наличности	17304	212	25	237
4	От списания обязательств и не востребованной кредиторской задолженности	17305	743	5487	6230
5	Другие доходы	17306	98617	14434617	14533234
	Итого по символам 17301-17306	0	2373543	14440129	16813672
	Итого по разделу 7 (по группе доходов В "Прочие доходы")	0	3497614	16761097	20258711
	Всего по Главе I "Доходы" (разделы 1 - 7)	10000	2094190983	143303275	2237494258
	Глава II. РАСХОДЫ				
	А. По банковским операциям и другим сделкам				
	Раздел 1. Процентные расходы				
	1. По полученным кредитам от:				
1	Банка России	21101	44843456	0	44843456
2	Кредитных организаций	21102	13076545	1699644	14776189
3	Банков-нерезидентов	21103	344657	9322160	9666817
4	Других кредиторов	21104	0	8247	8247
	Итого по символам 21101-21104	0	58264658	11030051	69294709
	2. По денежным средствам на банковских счетах клиентов - юридических лиц				
1	Финансовых организаций, находящихся в федеральной собственности	21201	0	0	0
2	Коммерческих организаций, находящихся в федеральной собственности	21202	1043225	6221	1049446
3	Некоммерческих организаций, находящихся в федеральной собственности	21203	7176	70811	77987
4	Финансовых организаций, находящихся в госу-	21204	22	46	68

5	дарственной (кроме федеральной) собственности Коммерческих организаций, находящихся в госу- дарственной (кроме федеральной) собственности	21205	15120	5	15125
6	Некоммерческих организаций, находящихся в государственной (кроме федеральной) собственности	21206	752	20	772
7	Негосударственных финансовых организаций	21207	20641	1533	22174
8	Негосударственных коммерческих организаций	21208	754644	708014	1462658
9	Негосударственных некоммерческих организаций	21209	87585	6246	93831
10	Кредитных организаций	21210	826186	70906	897092
11	Банков-нерезидентов	21211	19065	5990	25055
12	Индивидуальных предпринимателей	21212	2153	84	2237
13	Индивидуальных предпринимателей-нерезидентов	21213	0	0	0
14	Юридических лиц-нерезидентов	21214	11267	5337	16604
	Итого по символам 21201-21214	0	2787836	875213	3663049
	3. По депозитам юридических лиц				
1	Минфина России	21301	8047908	9405	8057313
2	Финансовых органов субъектов Российской Федерации и органов местного самоуправления	21302	5176134	0	5176134
3	Государственных внебюджетных фондов Российс- кой Федерации	21303	0	0	0
4	Внебюджетных фондов субъектов Российской Федерации и органов местного самоуправления	21304	37295	0	37295
5	Финансовых организаций, находящихся в феде- ральной собственности	21305	0	0	0
6	Коммерческих организаций, находящихся в фе- деральной собственности	21306	492876	17554	510430
7	Некоммерческих организаций, находящихся в федеральной собственности	21307	4628257	0	4628257
8	Финансовых организаций, находящихся в госу- дарственной (кроме федеральной) собственности	21308	1283	0	1283
9	Коммерческих организаций, находящихся в госу- дарственной (кроме федеральной) собственности	21309	13689	0	13689
10	Некоммерческих организаций, находящихся в государственной (кроме федеральной) собственности	21310	74	136	210
11	Негосударственных финансовых организаций	21311	918472	87852	1006324

12	Негосударственных коммерческих организаций	21312	7018090	5933146	12951236
13	Негосударственных некоммерческих организаций	21313	849212	22431	871643
14	Юридических лиц - нерезидентов	21314	68542	383739	452281
15	Кредитных организаций	21315	1035	4404645	4405680
16	Банков-нерезидентов	21316	0	261695	261695
17	Банка России	21317	0	0	0
	Итого по символам 21301-21317	0	27252867	11120603	38373470
	4. По прочим привлеченным средствам юридических лиц				
1	Минфина России	21401	0	12852	12852
2	Финансовых органов субъектов Российской Федерации и органов местного самоуправления	21402	0	0	0
3	Государственных внебюджетных фондов Российс- кой Федерации	21403	0	0	0
4	Внебюджетных фондов субъектов Российской Федерации и органов местного самоуправления	21404	0	0	0
5	Финансовых организаций, находящихся в феде- ральной собственности	21405	0	0	0
6	Коммерческих организаций, находящихся в фе- деральной собственности	21406	7	798	805
7	Некоммерческих организаций, находящихся в федеральной собственности	21407	0	26	26
8	Финансовых организаций, находящихся в госу- дарственной (кроме федеральной) собственности	21408	0	0	0
9	Коммерческих организаций, находящихся в госу- дарственной (кроме федеральной) собственности	21409	0	0	0
10	Некоммерческих организаций, находящихся в государственной (кроме федеральной) собственности	21410	0	0	0
11	Негосударственных финансовых организаций	21411	31816	1	31817
12	Негосударственных коммерческих организаций	21412	67988	55821	123809
13	Негосударственных некоммерческих организаций	21413	0	3	3
14	Юридических лиц - нерезидентов	21414	2692603	9755162	12447765
15	Кредитных организаций	21415	927	0	927
16	Банков-нерезидентов	21416	44100	54882	98982
17	Банка России	21417	182949	0	182949

	Итого по символам 21401-21417	0	3020390	9879545	12899935
	5. По денежным средствам на банковских счетах клиентов - физических лиц				
1	Граждан Российской Федерации	21501	10787	1020	11807
2	Нерезидентов	21502	87	179	266
	Итого по символам 21501-21502	0	10874	1199	12073
	6. По депозитам клиентов - физических лиц				
1	Граждан Российской Федерации	21601	135930	178525	314455
2	Нерезидентов	21602	228	5320	5548
	Итого по символам 21601-21602	0	136158	183845	320003
	7. По прочим привлеченным средствам клиентов - физических лиц				
1	Граждан Российской Федерации	21701	17	26	43
2	Нерезидентов	21702	0	0	0
	Итого по символам 21701-21702	0	17	26	43
	8. По выпущенным долговым обязательствам				
1	По облигациям	21801	2531670	0	2531670
2	По депозитным сертификатам	21802	78384	0	78384
3	По сберегательным сертификатам	21803	0	0	0
4	По векселям	21804	6188973	870062	7059035
	Итого по символам 21801-21804	0	8799027	870062	9669089
	Итого по разделу 1	0	100271827	33960544	134232371

	Раздел 2. Другие расходы по банковским операциям и другим сделкам				
	1. Расходы по купле-продаже иностранной валюты в наличной и безналичной формах				
1	Расходы по купле-продаже иностранной валюты в наличной и безналичной формах	22101	109717421	x	109717421
	Итого по символу 22101	0	109717421	x	109717421
	2. Расходы по проведению других сделок				
1	Погашению и реализации приобретенных прав требования	22201	0	x	0
2	Доверительному управлению имуществом	22202	0	0	0
3	Операциям с драгоценными металлами и драгоценными камнями	22203	1657744	x	1657744
	Итого по символам 22201-22203	0	1657744	0	1657744
	Итого по разделу 2	0	111375165	0	111375165
	Итого по группе расходов А "От банковских операций и других сделок" (разделы 1 - 2)	0	211646992	33960544	245607536
	Б. Операционные расходы				
	Раздел 3. Расходы по операциям с ценными бумагами, кроме процентов и переоценки				
	1. Расходы по операциям с приобретенными ценными бумагами				
1	Российской Федерации	23101	13697	x	13697
2	Субъектов Российской Федерации и органов местного самоуправления	23102	90136	x	90136
3	Банка России	23103	67258	x	67258
4	Кредитных организаций	23104	650695	x	650695

5	Прочих ценных бумаг	23105	8958198	x	8958198
6	Иностранных государств	23106	5994	x	5994
7	Банков-нерезидентов	23107	1222305	x	1222305
8	Прочих ценных бумаг нерезидентов	23108	897181	x	897181
9	Расходы профессиональных участников рынка ценных бумаг, связанные с приобретением и реализацией ценных бумаг (кроме расходов на консультационные и информационные услуги)	23109	0	0	0
Итого по символам 23101-23109		0	11905464	0	11905464
2. Расходы по операциям с выпущенными ценными бумагами					
1	Расходы по операциям с выпущенными ценными бумагами	23201	53	0	53
Итого по символу 23201		0	53	0	53
Итого по разделу 3		0	11905517	0	11905517
Раздел 4. Отрицательная переоценка					
1. Отрицательная переоценка ценных бумаг, средств в иностранной валюте, драгоценных металлов					
1	Ценных бумаг (балансовый счет № 70607, при составлении годового отчета - балансовый счет № 70707)	24101	71722	x	71722
2	Средств в иностранной валюте (балансовый счет № 70608, при составлении годового отчета - балансовый счет № 70708)	24102	1624266544	x	1624266544
3	Драгоценных металлов (балансовый счет № 70609, при составлении годового отчета - балансовый счет № 70709)	24103	3698199	x	3698199
Итого по символам 24101-24103		0	1628036465	x	1628036465

	2. Расходы от применения встроенных производных инструментов, не отделяемых от основного договора (балансовый счет № 70610, при составлении годового отчета - балансовый счет № 70710):				
1	От изменения курса ценной бумаги	24201	0	x	0
2	От изменения валютного курса	24202	3653	x	3653
3	От изменения индекса цен	24203	0	x	0
4	От изменения других переменных	24204	1420413	x	1420413
Итого по символам 24201-24204		0	1424066	x	1424066
Итого по разделу 4		0	1629460531	x	1629460531
Раздел 5. Другие операционные расходы					
1. Расходы по расчетным (беспоставочным) срочным сделкам					
1	от изменения ставки процента	25101	645571	9643098	10288669
2	от изменения курса ценной бумаги	25102	16513310	6439809	22953119
3	от изменения валютного курса	25103	14705244	98010747	112715991
4	от изменения индекса цен	25104	0	0	0
5	от изменения других переменных	25105	0	0	0
Итого по символам 25101-25105		0	31864125	114093654	145957779
2. Комиссионные сборы					
1	За проведение операций с валютными ценностями	25201	45937	3	45940
2	За расчетно-кассовое обслуживание и ведение банковских счетов	25202	112832	43182	156014
3	За услуги по переводам денежных средств, включая услуги платежных и расчетных систем	25203	96734	29834	126568
4	За полученные гарантии и поручительства	25204	75000	1985	76985
5	За оказание посреднических услуг по брокерским и аналогичным договорам	25205	61121	2604	63725

6	По другим операциям	25206	49775	649702	699477
	Итого по символам 25201-25206	0	441399	727310	1168709
	3. Другие операционные расходы				
1	От передачи активов в доверительное управление	25301	0	123892	123892
2	Отчисления в резервы на возможные потери	25302	173423405	x	173423405
3	Прочие операционные расходы	25303	206293	87427	293720
	Итого по символам 25301-25303	0	173629698	211319	173841017
	Итого по разделу 5	0	205935222	115032283	320967505
	Раздел 6. Расходы, связанные с обеспечением деятельности кредитной организации				
	1. Расходы на содержание персонала				
1	Расходы на оплату труда, включая премии и компенсации	26101	6394011	56327	6450338
2	Налоги и сборы в виде начислений на заработную плату, уплачиваемые работодателями в соответствии с законодательством Российской Федерации	26102	429577	0	429577
3	Расходы, связанные с перемещением персонала (кроме расходов на оплату труда)	26103	2070	0	2070
4	Другие расходы на содержание персонала	26104	429381	992	430373
	Итого по символам 26101-26104	0	7255039	57319	7312358
	2. Амортизация				
1	По основным средствам	26201	742075	x	742075
2	По основным средствам, полученным в финансовую аренду (лизинг)	26202	66	x	66
3	По нематериальным активам	26203	2161	x	2161
	Итого по символам 26201-26203	0	744302	x	744302

	3. Расходы, связанные с содержанием (эксплуатацией) имущества и его выбытием				
1	Расходы по ремонту основных средств и другого имущества	26301	83013	798	83811
2	Расходы на содержание основных средств и другого имущества (включая коммунальные расходы)	26302	473610	2678	476288
3	Арендная плата по арендованным основным средствам и другому имуществу	26303	958501	74423	1032924
4	Плата за право пользования объектами интеллектуальной собственности	26304	460768	5151	465919
5	По списанию стоимости материальных запасов	26305	293171	x	293171
6	По уценке основных средств	26306	0	x	0
7	По выбытию (реализации) имущества	26307	648748	x	648748
	Итого по символам 26301-26307	0	2917811	83050	3000861
	4. Организационные и управленческие расходы				
1	Подготовка и переподготовка кадров	26401	2811	105	2916
2	Служебные командировки	26402	92368	21200	113568
3	Охрана	26403	452429	112	452541
4	Реклама	26404	385964	1211	387175
5	Представительские расходы	26405	16606	3386	19992
6	Услуги связи, телекоммуникационных и информационных систем	26406	229116	13137	242253
7	Судебные и арбитражные издержки	26407	2937	0	2937
8	Аудит	26408	32493	749	33242
9	Публикация отчетности	26409	6409	98	6507
10	Страхование	26410	229452	702	230154
11	Налоги и сборы, относимые на расходы в соответствии с законодательством Российской Федерации	26411	952776	428970	1381746
12	Другие организационные и управленческие расходы	26412	576330	60032	636362
	Итого по символам 26401-26412	0	2979691	529702	3509393

	Итого по разделу 6	0	13896843	670071	14566914
	Итого по группе расходов Б "Операционные расходы" (3 - 6 разделы)	0	1861198113	115702354	1976900467
	В. Прочие расходы				
	Раздел 7. Прочие расходы				
	1. Штрафы, пени, неустойки				
1	По операциям привлечения и предоставления (размещения) денежных средств	27101	0	11	11
2	По другим банковским операциям и сделкам	27102	0	690	690
3	По прочим (хозяйственным) операциям	27103	3933	0	3933
	Итого по символам 27101-27103	0	3933	701	4634
	2. Расходы прошлых лет, выявленные в отчетном году				
1	По операциям привлечения и предоставления (размещения) денежных средств	27201	1743	1845	3588
2	По другим банковским операциям и сделкам	27202	2358	2	2360
3	По прочим (хозяйственным) операциям	27203	5905	2	5907
	Итого по символам 27201-27203	0	10006	1849	11855
	3. Другие расходы, относимые к прочим				
1	Платежи в возмещение причиненных убытков	27301	8939	0	8939
2	От списания недостач материальных ценностей	27302	28	0	28
3	От списания недостач денежной наличности, сумм по имеющим признаки подделки денежным знакам	27303	11	1	12
4	От списания активов (требований) и не взысканной дебиторской задолженности	27304	1001	1221	2222
5	Расходы на благотворительность и другие	27305	525359	31055	556414

6	аналогичные расходы Расходы на осуществление спортивных мероприя- тий, отдыха, мероприятий культурно-просветите- льского характера и иных аналогичных мероприя- тий	27306	17772	0	17772
7	Расходы, возникающие как последствия чрезвычай- ных обстоятельств хозяйственной деятельности	27307	0	0	0
8	Другие расходы	27308	95515	1545	97060
	Итого по символам 27301-27308	0	648625	33822	682447
	Итого по разделу 7	0	662564	36372	698936
	Итого по группе расходов В "Прочие расходы" (раздел 7)	0	662564	36372	698936
	Итого расходов по разделам 1 - 7	0	2073507669	149699270	2223206939
	Прибыль до налогообложения (символ 10000 минус строка "Итого расходов по разделам 1 - 7")	01000	x	x	14287319
	Убыток до налогообложения (строка "Итого рас- ходов по разделам 1 - 7" минус символ 10000)	02000	x	x	0
	Раздел 8. Налог на прибыль (балансовый счет N 70611, при составлении годового отчета - балансовый счет N 70711)				
1	Налог на прибыль	28101	6363753	x	6363753
	Итого по разделу 8	0	6363753	x	6363753
	Всего по Главе II "Расходы" (разделы 1 - 8)	20000	2079871422	149699270	2229570692
	III. ФИНАНСОВЫЙ РЕЗУЛЬТАТ после налогообложения и его использование				
	Раздел 1. Финансовый результат после налогообложения				

1	Прибыль после налогообложения (символ 01000 минус символ 28101)	31001	x	x	7923566
2	Убыток после налогообложения (символ 02000 плюс символ 28101 либо символ 28101 минус символ 01000)	31002	x	x	0
Раздел 2. Выплаты из прибыли после налогообложения (балансовый счет № 70612, при составлении годового отчета - балансый счет № 70712)					
1	Распределение между акционерами (участниками) в виде дивидендов	32001	0	x	0
2	Отчисления на формирование и пополнение резервного фонда	32002	0	x	0
Итого по разделу 2					
		32101	0	x	0
Раздел 3. Результат по отчету					
1	Неиспользованная прибыль (символ 31001 минус символ 32101)	33001	x	x	7923566
2	Убыток (символ 31002 плюс символ 32101 либо символ 32101 минус символ 31001)	33002	x	x	0

Раздел "Справочно: "

тыс. руб.

Номер п/п	Наименование показателя	Сумма
1	2	3

1	Расходы по развитию бизнеса, всего, в том числе:	0
1.1	расходы на оплату труда, включая премии и компенсации (часть символа 26101)	0
1.2	налоги и сборы в виде начислений на заработную плату, уплачиваемые работодателями в соответствии с законодательством Российской Федерации (часть символа 26102)	0
1.3	расходы, связанные с перемещением персонала (кроме расходов на оплату труда) (часть символа 26103)	0
1.4	другие расходы на содержание персонала (часть символа 26104)	0
1.5	амортизация основных средств (часть символа 26201)	0
1.6	амортизация основных средств, полученных в финансовую аренду (лизинг) (часть символа 26202)	0
1.7	амортизация нематериальных активов (часть символа 26203)	0
1.8	расходы по ремонту основных средств и другого имущества (часть символа 26301)	0
1.9	расходы по содержанию основных средств и другого имущества (включая коммунальные расходы) (часть символа 26302)	0
1.10	расходы по арендной плате по арендованным основным средствам и другому имуществу (часть символа 26303)	0
1.11	расходы по списанию стоимости материальных запасов (часть символа 26305)	0
1.12	расходы по подготовке и переподготовке кадров (часть символа 26401)	0
1.13	расходы по служебным командировкам (часть символа 26402)	0
1.14	расходы по охране (часть символа 26403)	0
1.15	расходы по рекламе (часть символа 26404)	0
1.16	представительские расходы (часть символа 26405)	0
1.17	расходы за услуги связи, телекоммуникационных и информационных систем	