


**Открытое акционерное Общество
«Уралкалий»**



**Пояснения к бухгалтерскому балансу и отчету о
финансовых результатах за 2013 год**



г.Березники, Пермский край

ОБЩИЕ СВЕДЕНИЯ ОБ ОАО «УРАЛКАЛИЙ»

Полное фирменное наименование: Открытое акционерное общество «Уралкалий».

Сокращенное наименование: ОАО «Уралкалий».

Местонахождения и почтовый адрес:

Российская Федерация, 618426, Пермский край, г. Березники, ул.Пятилетки, 63.

Телефон: (3424) 29-60-03, 29-60-20.

Факс: (3424) 26-02-95, 26-01-97.

Сведения о государственной регистрации Общества:

Дата государственной регистрации: 14 октября 1992 г.

Регистрационный номер: 1128.

Наименование органа, осуществившего регистрацию: Администрация г. Березники, Пермской области.

Учетный номер: 2-319.

Данные свидетельства о внесении в Единый государственный реестр юридических лиц:

Дата регистрации: 11 сентября 2002 г.

Основной государственный регистрационный номер: 1025901702188.

Наименование регистрирующего органа: Межрайонная инспекция Министерства Российской Федерации по налогам и сборам №2 по Пермской области и Коми-Пермяцкому автономному округу.

Идентификационный номер налогоплательщика: 5911029807.

Сведения о руководителях:

Генеральный директор ОАО «Уралкалий»: с 23 декабря 2013 г. Осипов Дмитрий Васильевич; до 23 декабря 2013 г. - Баумгертнер Владислав Артурович;

телефон (3424) 29-60-79, факс (3424) 29-61-52.

Главный бухгалтер ОАО «Уралкалий»: Зотова Светлана Григорьевна, телефон (3424) 29-60-87, факс (3424) 29-69-09.

Открытое акционерное общество «Уралкалий» (далее – Общество) является одним из крупнейших мировых производителей минеральных удобрений. Общество разрабатывает Верхнекамское месторождение калийно-магниевых солей.

У Общества имеются лицензии на добычу солей калия, магния и натрия на Березниковском, Дурманском и Быгельско-Троицком, Соликамском и Ново-Соликамском участках Верхнекамского месторождения, лицензия на разработку Усть-Яйвинского участка Верхнекамского месторождения со сроком действия до 2024 года и Половодовского участка Верхнекамского месторождения со сроком действия до 2028 года.

Уставный капитал Общества на 31.12.2013 г. составляет 1 468 008 тыс. рублей. Уставный капитал Общества состоит из 2 936 015 891 штук обыкновенных именных акций номинальной стоимостью 0,5 рубля каждая.

Списочная численность сотрудников организации с представительством на 31.12.2013 г. составила 11 269 чел.

Основные виды деятельности Общества:

- производство калийных удобрений и прочих продуктов химии;
- внешнеэкономическая деятельность, в том числе экспортно-импортные операции;
- торгово-закупочная деятельность;
- инвестиционная деятельность.

Основным видом продукции ОАО «Уралкалий» является хлористый калий, который используется как удобрение для прямого внесения в почву; в качестве сырья при производстве сложных удобрений; а также в химической, нефтехимической, пищевой, фармацевтической, атомной и других отраслях.

Информация о прекращаемых видах деятельности за 2013 год

За отчетный период из перечня видов деятельности, которые вправе осуществлять ОАО «Уралкалий», ни один не был исключен: в 2013 году Совет Директоров не принимал решений о прекращении тех или иных видов деятельности.

Информация об аудиторе Общества

Полное фирменное наименование: Общество с ограниченной ответственностью аудиторская фирма «Бухгалтерские Аудиторские Традиции - Аудит»
Сокращенное фирменное наименование: ООО аудиторская фирма «БАТ- Аудит»
Местонахождение: Россия, 614039, г. Пермь, ул. Газеты « Звезда», 46, офис 2
Тел.: (342) 2 44-19-20 факс: (342) 2 44-08-68
Адрес электронной почты: info@bat-audit.ru
Интернет-сайт: <http://www.bat-audit.ru>

Государственная регистрация: Свидетельство № 3788 от 02.12.1997г., ОГРН 1025900520513.

Сведения о членстве аудитора: член Саморегулируемой Организации Аудиторов Некоммерческого Партнерства «Российская Коллегия Аудиторов» в соответствии с решением Совета РКА от 23 апреля 2007 года.

Основной регистрационный номер в Реестре аудиторов и аудиторских организаций 10205026931, свидетельство № 0475-ю.

Информация о реестродержателе Общества

Полное фирменное наименование: Закрытое акционерное общество «Регистратор Интрако» (Closed Joint Stock Company «Registrar Intraco»).

Сокращенное фирменное наименование: ЗАО «Регистратор Интрако» (JSC Registrar Intraco).

Лицензия на осуществление деятельности по ведению реестра владельцев ценных бумаг № 10-000-100272 выдана ФКЦБ 24.12.2002 г. без ограничения срока деятельности.

Член профессиональной ассоциации регистраторов, трансфер-агентов и депозитариев - ПАРТАД.

Полис (Договор) комплексного страхования профессионального участника рынка ценных бумаг заключен со страховой компанией ОСАО "Ингосстрах" на сумму 80 млн. руб..

Местонахождение: Российская Федерация, г.Пермь, ул.Ленина, 64

Телефон/ Факс: (342) 233-01-64, 233-01-63

Адрес электронной почты: root@intraco.ru

Бухгалтерская отчетность сформирована, исходя из действующих в Российской Федерации правил бухгалтерского учета и отчетности. В 2013 году бухгалтерский учет в Обществе велся в соответствии с Федеральным законом, утвержденным Приказом от 06.12.2011 г. №402-ФЗ «О бухгалтерском учете»; правилами, установленными Учетной политикой для целей бухгалтерского учета, утвержденной приказом по Обществу №1929 от 29.12.2012 г.

ОСНОВНЫЕ ИЗМЕНЕНИЯ В УЧЕТНОЙ ПОЛИТИКЕ ДЛЯ ЦЕЛЕЙ БУХГАЛТЕРСКОГО УЧЕТА В 2013 ГОДУ

Учетная политика для целей бухгалтерского учета на 2013 год утверждена приказом генерального директора №1929 от 29.12.2012 г.

В учетную политику для целей бухгалтерского учета на 2013 год внесены следующие основные изменения:

В разделе 4 «Учет нематериальных активов» определен стоимостной лимит нематериальных активов: нематериальные активы первоначальной стоимостью не более 40 000 рублей за единицу списываются единовременно.

В разделе 11 «Учет затрат на производство и калькулирование себестоимости продукции» определен стоимостной лимит активов, которые подлежат списанию в порядке установленном для списания стоимости активов данного вида, таких как расходы будущих периодов:

- в сумме не более 40 000 рублей за единицу учета списываются единовременно по дате предъявления документов

- в сумме более 40 000 рублей за единицу учета списываются ежемесячно в том отчетном периоде, к которому они относятся в течение срока установленного договором.

Затраты по приобретению бессрочных лицензий на осуществление видов деятельности списываются единовременно на текущие расходы Общества в периоде получения лицензий.

В разделе 13 «Расчеты с дебиторами и кредиторами» добавлен порядок учета платежей (страховых взносов) по всем видам личного и имущественного страхования:

- если по условиям договора страхования предусмотрена уплата взноса разовым платежом, то расходы по страхованию списываются равномерно в течение срока действия договора пропорционально количеству календарных дней действия договора;

- если уплата производится несколькими платежами, то расходы по каждому платежу списываются равномерно в течение срока, соответствующего периоду уплаты взносов, пропорционально количеству календарных дней действия договора в отчетном периоде.

ОСНОВНЫЕ ИЗМЕНЕНИЯ В УЧЕТНОЙ ПОЛИТИКЕ ДЛЯ ЦЕЛЕЙ БУХГАЛТЕРСКОГО УЧЕТА В 2014 ГОДУ

В учетную политику для целей бухгалтерского учета на 2014 год внесены следующие основные изменения:

В раздел 3 «Учет основных средств» уточнен порядок проведения переоценки основных средств:

По решению руководителя и на основании приказа по Обществу группы однородных объектов основных средств переоцениваются по текущей (восстановительной) стоимости не

чаще одного раза в 3 года (на конец отчетного года). При существенном изменении стоимости группы однородных объектов основных средств может производиться внеочередная переоценка.

В раздел 6 «Учет капитальных вложений» добавлен порядок распределения прочих капитальных затрат, числящихся в составе инвестиционного проекта, по вводимым в эксплуатацию объектам основных средств:

В случае, если прочие капитальные затраты относятся к нескольким объектам основных средств, то их стоимость распределяется пропорционально доле строительно-монтажных работ по вводимому объекту к стоимости всех строительно-монтажных работ по нескольким однородным объектам, числящимся в составе инвестиционного проекта на начало месяца, в котором объекты вводятся в эксплуатацию.

ОСНОВНЫЕ ИЗМЕНЕНИЯ В УЧЕТНОЙ ПОЛИТИКЕ ДЛЯ ЦЕЛЕЙ НАЛОГОВОГО УЧЕТА В 2013 ГОДУ

Учетная политика для целей налогового учета на 2013 год утверждена приказом генерального директора №1929 от 29.12.2012 г.

В Учетную политику для целей налогового учета на 2013 год внесены следующие основные изменения:

Налог на прибыль

Доходы от реализации недвижимого имущества признаются на дату передачи недвижимого имущества приобретателю этого имущества по передаточному акту или иному документу о передаче недвижимого имущества.

Общество не создает резерв предстоящих расходов на оплату отпусков и выплату вознаграждений по итогам года.

Начисление амортизации по объектам амортизируемого имущества начинается с 1-го числа месяца, следующего за месяцем, в котором этот объект был введен в эксплуатацию, независимо от даты его государственной регистрации.

Общие расходы на освоение природных ресурсов, осуществлённые по договору с подрядчиком, признаются с 1-го числа месяца, в котором подписан соответствующий акт выполненных работ (этапов работ) по данному договору.

Определен стоимостной лимит учета расходов, связанных с согласованием в установленном порядке новых разрешений на выброс (сброс) загрязняющих веществ, с определенным сроком действия:

- в сумме более 40 000 руб. равномерно в течение срока действия соответствующего разрешения;
- в сумме менее 40 000 руб. единовременно по дате предъявления налогоплательщику документов.

Расходы, связанные с получением бессрочных лицензий, признаются единовременно в том периоде, к которому они относятся, то есть в периоде получения лицензии.

Определен стоимостной лимит учета расходов на приобретение неисключительных прав на программные продукты для ЭВМ, разрешений, патентов, свидетельств и иные аналогичные расходы:

- в сумме более 40 000 руб. равномерно в течение срока, установленного договором с правообладателем. В случае, если в договоре срок не определён, то расходы признаются равномерно в течение срока, утвержденного в Обществе;
- в сумме менее 40 000 руб. единовременно по дате предъявления налогоплательщику документов.

Предусмотрен порядок расчета остаточной стоимости основного средства, в отношении которого ранее была применена амортизационная премия.

Действие лимитов на проценты по долговым обязательствам продлено на 2013 год.

Налог на имущество

Не признается объектом налогообложения движимое имущество, принятое с 1 января 2013 года на учет в качестве основных средств.

При расчете налога на имущество в Обществе введена дифференцированная налоговая ставка 0,4% - в отношении линий энергопередачи, а также новая льгота по налогу в отношении вновь вводимых объектов, имеющих высокую энергетическую эффективность или высокий класс энергетической эффективности – в течение 3 лет со дня постановки на учет указанного имущества.

В Учетную политику для целей налогового учета на 2013 год введен новый раздел «Контролируемые сделки» в связи с выходом и вступлением в силу Федерального закона от 18.07.2011г. № 227-ФЗ.

ОСНОВНЫЕ ИЗМЕНЕНИЯ В УЧЕТНОЙ ПОЛИТИКЕ ДЛЯ ЦЕЛЕЙ НАЛОГОВОГО УЧЕТА В 2014 ГОДУ

В Учетную политику для целей налогового учета на 2014 год внесены следующие основные изменения:

В раздел 2 «Налоговый учет по налогу на прибыль» внесены изменения:

Специальных повышающие коэффициенты применяются по объектам основных средств, которые приняты на учет до 1 января 2014 г. (Федеральный закон от 29.11.2012 № 206-ФЗ)

Действие лимитов на проценты по долговым обязательствам продлено на 2014 год. (Федеральный закон от 02.11.2013 № 306-ФЗ)

В разделе 3 «Налоговый учет по налогу на добавленную стоимость» уточнен порядок подтверждения даты получения счетов-фактур:

Подтверждением даты получения счета-фактуры является дата регистрация счета-фактуры в части 2 журнала учета полученных и выставленных счетов-фактур.

АНАЛИЗ БУХГАЛТЕРСКОГО БАЛАНСА

Пояснения

1) Перенесено сальдо по долгосрочным расходам будущих периодов из строки 1215 «Расходы будущих периодов» в строку 1190 «Прочие внеоборотные активы» на основании п.65 Положения по ведению бухгалтерского учета и бухгалтерской отчетности, абз.2 п.39 ПБУ 14/2007; п.16 ПБУ 2/2008; п.19 ПБУ 4/99, писем Минфина России от 27.01.2012 г. №07-02-18/1, от 12.01.2012 г. №07-02-06/5:

на 31.12.2013 г. – 121 344 тыс. руб.;

на 31.12.2012 г. – 202 929 тыс. руб.;

на 31.12.2011 г. – 153 576 тыс. руб.;

2) Перенесено сальдо по Расчетам с подрядчиками за выполненные работы по капитальному строительству в порядке предварительной оплаты (счет 60-4), по Расчетам с поставщиками МПЗ в порядке предварительной оплаты (счет 60-2) за вычетом резерва по сомнительным долгам из строки 1234 «Авансы выданные» в строку 1190 «Прочие внеоборотные активы» на основании п.19 ПБУ 4/99, писем Минфина России от 24.01.2011 г. №07-02-18/01, от 11.04.2011 г. №07-02-06/42, от 20.04.2012 г. №07-02-06/113:

на 31.12.2013 г. – 5 891 454 тыс. руб.;

на 31.12.2012 г. – 3 026 042 тыс. руб.;

на 31.12.2011 г. – 1 470 063 тыс. руб.;

3) Перенесено сальдо из строки 1410 баланса «Долгосрочные кредиты и займы» в строку 1510 баланса «Краткосрочные кредиты и займы» на основании п.17 ПБУ 15/2008, п.п.19, 20 ПБУ 4/99, письма Минфина России от 28.01.2010 № 07-02-18/1:

за 2013 год 31 221 000 тыс. руб.

за 2012 год 20 998 871 тыс. руб.

за 2011 год 6 872 821 тыс. руб.

За отчетный период активы предприятия увеличились на 61 908 836 тыс. руб., в том числе за счет роста объема внеоборотных активов на 47 473 707 тыс. руб., или на 38,21%. Увеличение оборотных активов составило 14 435 129 тыс. руб., или 19,64%, в основном, за счет роста краткосрочных финансовых вложений. Дебиторская задолженность выросла на 10,23%. Запасы сократились на 432 187 тыс. руб., или 8,20%.

В целом следует отметить, что структура совокупных активов на конец отчетного периода характеризуется превышением в их составе доли внеоборотных активов, которые составили 66,13% (для сравнения в 2012 году - 62,83%). Увеличение по статье «Незавершенное строительство» за отчетный период составило 264 153 тыс. руб.

Наличие долгосрочных финансовых вложений указывает на инвестиционную направленность вложений организации.

В пассивной части баланса удельный вес собственных источников средств на конец отчетного периода составил 28,30% (для сравнения - доля собственных средств на начало отчетного периода составляла 29,49%). Доля кредиторской задолженности увеличилась на 1,68%.

Валюта баланса в конце отчетного периода по сравнению с началом периода выросла на 61 908 836 тыс. руб. и составила 259 643 600 тыс. руб. На рис.1 приведена динамика изменения структуры баланса за 2012-2013 годы.

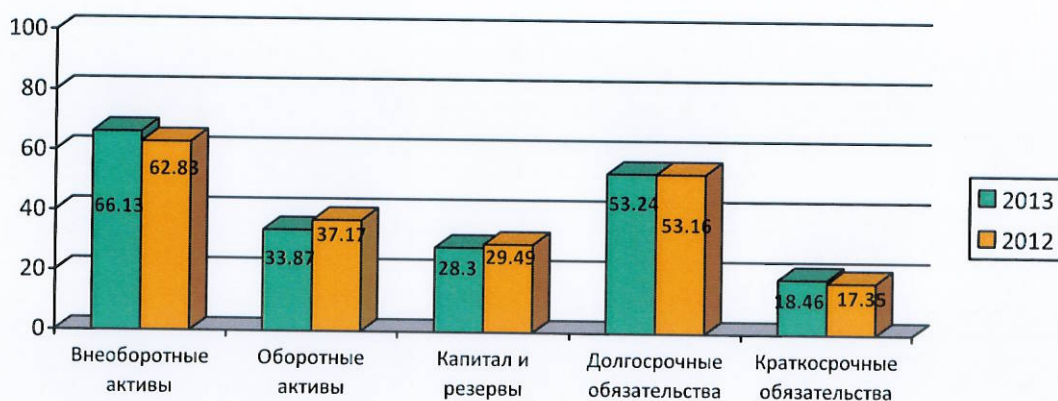


Рис.1 Изменение структуры баланса за 2012-2013 гг., %

Показатели ликвидности	Рекомендуемое значение	2011 год	2012 год	2013 год
Коэффициент абсолютной ликвидности	0,2-0,3	0,45	1,19	1,08
Коэффициент текущей ликвидности	не менее 1,5	1,32	2,14	1,83
Коэффициент обеспеченности собственными оборотными средствами	не менее 0,1	0,24	0,53	0,45

Показатели финансовой устойчивости	Рекомендуемое значение	2011 год	2012 год	2013 год
Коэффициент финансовой устойчивости	не менее 0,75	0,82	0,83	0,82
Коэффициент финансовой независимости	не менее 0,5	0,40	0,29	0,28
Коэффициент финансирования (соотношение собственного и заемного капитала)	менее 0,7	1,47	2,39	2,53

Сведения о размере чистых активов

Показатели	31.12.2013 г.	31.12.2012 г.	31.12.2011 г.
Стоимость чистых активов, тыс. руб.	73 472 767	58 329 504	100 074 149
Уставный капитал, тыс. руб.	1 468 008	1 468 008	1 547 319
Резервный капитал, тыс. руб.	220 201	220 201	232 098
Отношение чистых активов к уставному капиталу, %	50,05	39,73	64,68
Отношение чистых активов к сумме уставного и резервного капиталов, %	43,52	34,55	56,24

Величина чистых активов показывает, насколько эффективно работает предприятие. Рост показателя чистых активов в 2013 году является следствием увеличения собственного капитала Общества.

АНАЛИЗ ДВИЖЕНИЯ И СОСТОЯНИЯ ОСНОВНЫХ СРЕДСТВ

За анализируемые периоды (2011-2013 г) в структуре основных средств Общества преобладают машины и оборудование (в 2013 году стоимость машин и оборудования составила 51,21 %, стоимость зданий и сооружений – 31,32 %), что является положительным фактором, поскольку при прочих равных условиях высокий удельный вес машин и оборудования в основных фондах способствует росту технической оснащенности, увеличению производственной мощности предприятия, возрастанию фондоотдачи. Рост стоимости машин и оборудования за 2013 год к предыдущему периоду составил 5 335 422 т.р. или 11,45 %, рост стоимости зданий и сооружений к предыдущему периоду составил 3 726 591 т.р. или 13,29 %.

Анализ движения и состояния основных средств за 2011-2013 гг., тыс. руб.

	Наличие на начало года	Поступило	Выбыло	Наличие на конец года	Остаточная стоимость	Структурный состав, %	Рост к пред. Периоду, %	Коэфф. Обновлен., % (гр.3/гр.5)*100	Коэфф. Выбытия, % (гр.4/гр.2)*100
1	2	3	4	5	6	7	8	9	10
2011 год									
Земельные участки	190 658	284 745	277	475 126	475 126	0,65	149,20	59,93	0,15
Здания	5 333 386	4 649 334	205 880	9 776 840	8 009 321	13,25	83,31	47,55	3,86
Сооружения	6 265 360	7 969 151	34 559	14 199 952	8 567 120	19,25	126,64	56,12	0,55
Машины и оборудование	18 170 798	25 336 208	1 682 732	41 824 274	20 735 339	56,69	130,17	60,58	9,26
Транспортные средства	4 063 660	3 505 192	272 792	7 296 060	3 505 445	9,89	79,54	48,04	6,71
Другие виды основных средств	109 224	135 626	43 052	201 798	59 691	0,27	84,76	67,21	39,42
Итого по Обществу	34 133 086	41 880 256	2 239 292	73 774 050	41 352 042	100,00	116,14	56,77	6,56
2012 год									
Земельные участки	475 126	5 815	17 360	463 581	463 581	0,56	-2,43	1,25	3,65
Здания	9 776 840	2 014 345	332 800	11 458 385	9 480 209	13,83	17,20	17,58	3,40
Сооружения	14 199 952	2 531 286	147 202	16 584 036	9 854 559	20,01	16,79	15,26	1,04
Машины и оборудование	41 824 274	5 922 289	1 138 638	46 607 925	20 998 430	56,26	11,44	12,71	2,72
Транспортные средства	7 296 060	333 700	102 144	7 527 616	3 287 944	9,09	3,17	4,43	1,40
Другие виды основных средств	201 798	19 225	14 105	206 918	61 250	0,25	2,54	9,29	6,99
Итого по Обществу	73 774 050	10 826 660	1 752 249	82 848 461	44 145 973	100,00	12,30	13,07	2,38
2013 год									
Земельные участки	463 581	3 601	0	467 182	467 182	0,46	0,78	0,77	0
Здания	11 458 385	1 348 438	66 713	12 740 110	10 501 335	12,56	11,19	10,58	0,58
Сооружения	16 584 036	2 540 439	95 573	19 028 902	11 138 525	18,76	14,74	13,35	0,58
Машины и оборудование	46 607 925	6 672 957	1 337 535	51 943 347	22 237 850	51,21	11,45	12,85	2,87
Транспортные средства	7 527 616	9 677 898	179 379	17 026 135	5 114 108	16,78	126,18	56,84	2,38
Другие виды основных средств	206 918	31 397	4 861	233 454	74 019	0,23	12,82	13,45	2,35
Итого по Обществу	82 848 461	20 274 730	1 684 061	101 439 130	49 533 019	100,00	22,44	19,99	2,03

Обобщающую оценку движения основных средств дают коэффициенты обновления и выбытия. Коэффициент обновления отражает интенсивность обновления основных средств и исчисляется как отношение стоимости вновь поступивших за отчетный период основных средств и их стоимости на конец этого же периода.

Прирост основных средств происходит за счет ввода в эксплуатацию новых объектов, приобретения основных средств, реконструкции и модернизации существующих основных фондов, переоценки объектов основных средств и пр.

В 2013 году коэффициент обновления составил 19,99 %. Наиболее обновляемыми основными фондами в 2013 году являются транспортные средства, коэффициент обновления по этой группе составил 56,84 %, на 31.12.2013 г. Коэффициент обновления группы «транспортные средства» увеличился в результате переоценки группы однородных объектов основных средств «Вагоны» на 31.12.2013. Коэффициенты обновления за 2013 год по машинам и оборудованию - 12,85 %, сооружениям - 13,35 %.

Коэффициент выбытия характеризует степень интенсивности выбытия основных средств из сферы производства и рассчитывается как отношение стоимости выбывших за отчетный период основных фондов к их стоимости на начало этого же периода.

Выбытие основных средств происходит вследствие физического и морального износа, продажи, безвозмездной передачи основных средств на баланс другим предприятиям и пр.

В 2013 году выбытие основных средств происходило, в основном, за счет выбытия машин и оборудование. Коэффициент выбытия за анализируемый период (2011-2013 г) понизился с 6,56 % в 2011 г. до 2,03 % в 2013 г.

В целом по Обществу обновление основных производственных фондов опережает выбытие.

Проведена переоценка группы однородных объектов основных средств «Вагоны» по состоянию на 31.12.2013 способом экспертного заключения специалистами ООО «АВАКС-Консалтинг». Оценщики при проведении оценки вагонов использовали затратный подход. Сумма дооценки отнесена на увеличение добавочного капитала и составила 1 730 701 тыс. руб.

Предыдущая переоценка основных средств проводилась по состоянию на 01.01.1999 частично, по отдельным группам основных средств способом экспертного заключения.

АНАЛИЗ ДВИЖЕНИЯ И СОСТОЯНИЯ ЗАПАСОВ

На 31.12.2013 г. остатки запасов уменьшились на 432 187 тыс. руб. (темп снижения 8,20%) и составили 4 839 637 тыс. руб. (с учетом материалов в пути).

Состав запасов

Наименование	2013 год	2012 год	(тыс. руб.)
			Абсолютное отклонение 2013 г. к 2012 г.
Сырье и материалы	2 494 980	2 429 619	65 361
Готовая продукция	706 965	758 972	-52 007
Незавершенное производство	39 944	92 987	-53 043
Товары отгруженные	1 593 185	1 983 073	-389 888
Расходы будущих периодов	4 563	7 173	-2 610
Итого запасы	4 839 637	5 271 824	-432 187

На 31.12.2013 года остатки сырья, материалов и других аналогичных ценностей с учетом материалов в пути увеличились по сравнению с 2012 годом на 65 361 тыс. руб. (2,7%) и составили 2 494 980 тыс. руб.

Оценку использования материально – производственных запасов определяют такие показатели как:

- коэффициент оборачиваемости запасов,
- период оборота запасов.

Коэффициент оборачиваемости запасов показывает среднюю скорость оборота материальных запасов на предприятии, он рассчитывается как соотношение годовых расходов материалов и среднегодового остатка.

Период оборота – показатель, определяющий число дней, необходимое на один оборот запасов.

В 2013 году по сравнению с 2012 годом коэффициент оборачиваемости материальных ресурсов в целом по Обществу снизился с 1,65 до 1,47.

Наблюдается увеличение периода оборота – в целом по Обществу он составил 248 дня.

ДЕБИТОРСКАЯ ЗАДОЛЖЕННОСТЬ

По состоянию на 31 декабря 2013 года дебиторская задолженность за вычетом резерва по сомнительным долгам составила 28 300 623 тыс. руб. (для сравнения – на 31.12.2012 г. дебиторская задолженность составляла 25 673 948 тыс. руб.). Темп роста дебиторской задолженности составил 110,23%, темп прироста 10,23%.

Сумма долгосрочной дебиторской задолженности со сроком погашения более чем через 12 месяцев на 31.12.2013 г. составила 33 103 тыс. руб., сумма краткосрочной дебиторской задолженности со сроком погашения в течение 12 месяцев за вычетом резерва – 28 267 520 тыс. руб.

Наличие и движение дебиторской задолженности за вычетом резерва по сомнительным долгам

Наименование показателя	2013 год	2012 год	(тыс. руб.)	
			Отклонение 2013 г. к 2012 г.	
			Абсолютное отклонение	Относительное отклонение, %
Долгосрочная дебиторская задолженность - всего	33 103	36 472	-3 369	-9,24
Краткосрочная дебиторская задолженность - всего	28 267 520	25 637 476	2 630 044	10,26
в том числе				
Расчеты с покупателями и заказчиками	10 736 463	11 471 912	-735 449	-6,41
Расчеты с внебюджетными фондами	-	3 993	-3 993	-
Расчеты с бюджетом	11 096 491	11 911 765	-815 274	-6,84
Авансы выданные	1 408 258	883 509	524 749	59,39
Прочие дебиторы	5 026 308	1 366 297	3 660 011	267,87
Итого	28 300 623	25 673 948	2 626 675	10,23

Резерв, созданный по сомнительной задолженности (счет 63) на 31.12.2013 г., составил 772 842 тыс. руб., в том числе, по расчетам с покупателями и заказчиками – 83 462 тыс. руб.

Начисление и сторнирование резерва по сомнительным долгам дебиторской задолженности было включено в состав прочих расходов, доходов в отчете о финансовых результатах.

ФИНАНСОВЫЕ ВЛОЖЕНИЯ

Сумма финансовых вложений на 31.12.2013 г. составила 83 435 070 тыс. руб., в том числе, долгосрочные финансовые вложения 53 541 244 тыс. руб.

Структура финансовых вложений

Наименование	(тыс. руб.)	
	2013 год	2012 год
Долгосрочные финансовые вложения	53 541 244	14 355 857
в том числе		
-инвестиции в дочерние общества	8 007 112	7 194 832
-инвестиции в зависимые общества	41 868	3 873
-инвестиции в другие организации	167 597	222 347
-займы, предоставленные организациям на срок более 12 месяцев	45 324 667	2 933 394
-прочие долгосрочные финансовые вложения (облигации)	0	4 001 411
Краткосрочные финансовые вложения	29 893 826	158
в том числе		
-краткосрочные займы	29 893 826	158

На 31.12.2013 г. долгосрочные финансовые вложения выросли на 39 185 387 тыс. руб.

Долгосрочные финансовые вложения, выбывшие в 2013 году:

Дочерние общества ОАО «Уралкалий»:

1) ООО Телекомпания «Соль-ТВ», г.Соликамск – доля в уставном капитале 100% (продажа 20.03.2013 г.)

2) ООО СП «Терминал», Украина, Одесская область, г.Ильичевск, - доля в уставном капитале 97,78% (продажа 04.07.2013 г.)

Зависимые общества ОАО «Уралкалий»:

1) Компания с ограниченной ответственностью «Белурс Хандельс Гмбх», Австрия, г.Вена – доля в уставном капитале 44% (ликвидация 06.02.2013 г.)

2) ЗАО «Галус», г.Санкт-Петербург – доля в уставном капитале 33,3% (продажа 31.08.2013 г.)

КРЕДИТЫ И ЗАЙМЫ

Кредиты и займы, полученные на 31.12.2013 г. составили 163 126 230 тыс. руб.

За отчетный период рост суммы долгосрочных кредитов и займов полученных составил 32 595 699 тыс. руб., в основном, за счет увеличения доли долгосрочных займов.

Краткосрочные кредиты и займы в отчетном периоде увеличились на 6 344 829 тыс. руб., или на 24,62%, в основном, за счет привлечения краткосрочных кредитов.

Часть кредитов была обеспечена уступкой прав требований по экспортным контрактам.

Гарантии

(тыс. руб.)

Название банка	Стоимость гарантии по состоянию на 31.12.2013 г.
Березниковское отделение ОСБ №8405 (тыс. руб.)	2 500
COMMERZBANK AG (УРАЛКАЛИЙ ТРЕЙДИНГ СА) (100 000 тыс. долларов)	3 272 920
Banc of America Securities Ltd (УРАЛКАЛИЙ ТРЕЙДИНГ СА) (75 000 тыс. долларов)	2 454 690
Итого гарантии	5 730 110

Поручительства выданные

(тыс. руб.)

За кого выдано	Перед кем выступаем поручителем	Сумма поручительства, остаток по кредиту по состоянию на 31.12.2013 г.
Шишкин Александр Владимирович	Соликамское отделение №4929 ОАО «Сбербанк России»	38

КРЕДИТОРСКАЯ ЗАДОЛЖЕННОСТЬ

Сумма кредиторской задолженности на 31.12.2013 г. составила 13 998 897 тыс. руб. По сравнению с 31.12.2012 г. кредиторская задолженность Общества выросла на 6 658 946 тыс. руб.; темп прироста составил 90,72%.

Состав кредиторской задолженности

(тыс. руб.)

Наименование	2013 год	2012 год	Отклонение 2012 года к 2011 году	
			Абсолютное отклонение	Относительное отклонение, %
Кредиторская задолженность, всего	13 998 897	7 339 951	6 658 946	90,72
В том числе				
-поставщики и подрядчики	5 442 778	2 651 839	2 790 939	105,24
-задолженность перед персоналом организации	563 486	604 234	-40 748	-6,74
-задолженность перед государственными внебюджетными фондами	199 113	157 533	41 580	26,39
-задолженность по налогам и сборам	212 927	291 050	-78 123	-26,84
-авансы полученные	832 058	588 725	247 070	41,97
-прочие кредиторы	38 387	493 594	-455 207	-92,22
-задолженность перед участниками (учредителями) по выплате доходов	6 710 148	2 552 976	4 157 172	162,84

Наиболее значительное увеличение наблюдается по задолженности поставщикам и подрядчикам, а также задолженности перед учредителями по выплате доходов (162,84%).

Величина погашенной кредиторской задолженности за отчетный период составила 97 291 651 тыс. руб., списанной на финансовый результат – 37 314 тыс. руб.

ОЦЕНОЧНЫЕ ОБЯЗАТЕЛЬСТВА (РЕЗЕРВЫ ПРЕДСТОЯЩИХ РАСХОДОВ)

(тыс. руб.)

Наименование	2013 год	2012 год	Отклонение 2013 года к 2012 году	
			Абсолютное отклонение	Относительное отклонение, %
Оценочные обязательства	1 823 811	1 186 937	636 874	53,66
в том числе				
Резервы предстоящих расходов	899 269	791 450	107 819	13,62
Прочие оценочные обязательства	924 542	395 487	529 055	133,77

В Обществе создаются следующие резервы предстоящих расходов: резерв на оплату отпусков; резерв на выплату вознаграждения работникам по итогам года; резерв на выплату вознаграждения руководителям высшего уровня по итогам года; резерв на выплату вознаграждения за выслугу лет работникам, занятым на подземных работах; резерв на выплату вознаграждения по Программе долгосрочной мотивации.

ОЦЕНОЧНЫЕ ЗНАЧЕНИЯ

Резерв по сомнительным долгам

(тыс. руб.)

Наименование	Остаток на 01.01.2013 г.	Дебетовый оборот (использование резерва)	Кредитовый оборот (создание резерва)	Остаток на 31.12.2013 г.
Резерв по сомнительным долгам (счет 63)	133 331	90 709	730 220	772 842
в том числе				
-резервы по сомнительным долгам по расчетам с разными дебиторами и кредиторами (счет 63-1)	86 646	66 291	63 108	83 462
-резервы по сомнительным долгам по расчетам с разными поставщиками и подрядчиками (счет 63-2)	29 944	20 941	91 876	100 880
-резервы по сомнительным долгам по расчетам с разными дебиторами и кредиторами (счет 63-3)	16 741	3 477	575 236	588 500

Резерв под снижение стоимости материальных ценностей

(тыс. руб.)

Наименование	Остаток на 01.01.2013 г.	Дебетовый оборот (использование резерва)	Кредитовый оборот (создание резерва)	Остаток на 31.12.2013 г.
Резерв под снижение стоимости МПЗ (счет 14)	0	1 364	1 364	0

Резерв под обесценение финансовых вложений

(тыс. руб.)

Наименование	Остаток на 01.01.2013 г.	Дебетовый оборот (использование резерва)	Кредитовый оборот (создание резерва)	Остаток на 31.12.2013 г.
Резерв под обесценение финансовых вложений (счет 59)	12 369	0	0	12 369

АНАЛИЗ ФИНАНСОВО-ХОЗЯЙСТВЕННОЙ ДЕЯТЕЛЬНОСТИ ОБЩЕСТВА

Анализ состояния рынков сбыта и отгрузки продукции в 2013 году

Мировой спрос на калийные удобрения в 2013 году достиг 53-54 млн.тонн, что на 5-7% превышает уровень 2012 года. Несмотря на то, что спрос на калий увеличился в отчетном году, восстановление рынка – как объемов, так и цен – шло более медленными темпами, чем ожидалось.

Стратегия максимизации выручки позволила ОАО «Уралкалий» увеличить свою долю рынка. К концу 2013 года на большинстве мировых рынков наметилась уверенная тенденция к стабилизации. Ожидается, что общий объем калийного рынка в 2014 году вырастет до 58-60 млн. тонн.

Выпуск товарного калия хлористого за отчетный период составил 10007 тыс.тонн, что на 9,7% выше показателя 2012 года. Общий объем продаж калия хлористого в 2013 году составил 9 967,98 тыс.тонн (на 8,9 % больше значения 2012 г.) Доля экспорта в общем объеме продаж в 2013 году равна 81%.

Продукция ОАО «Уралкалий» поставлялась на рынок более 40 стран мира. Основными странами-потребителями традиционно были Бразилия, Россия, Индия, Китай (страны БРИКС). Также в 2013 году существенную долю в объеме экспортных поставок занимали рынки таких стран как США, Индонезия, Малайзия, Польша, Финляндия.

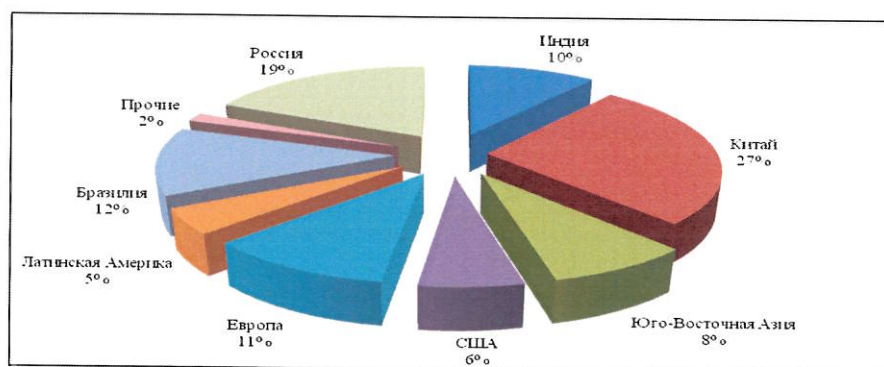


Рис 2 Структура поставок ОАО «Уралкалий» за 2013 год

С 30 июля 2013 года Общество осуществляет поставки на внешний рынок через единственный канал сбыта - трейдинговую компанию «Уралкалий Трейдинг С.А.» (Швейцария).

ОАО «Уралкалий» использует железнодорожный транспорт для доставки своей продукции в порты Санкт-Петербург, Новороссийск, Николаев (Украина), Вентспилс (Латвия), Клайпеда (Литва), Рени (Украина), откуда товар отправляется на экспорт морским путем. Также ОАО «Уралкалий» осуществляет прямые железнодорожные поставки потребителям в Китае, странах Европы, СНГ. В навигационный период (май-октябрь) готовый продукт отгружается речным транспортом через промышленный порт Компании направлением порт Кавказ.

Основными направлениями поставок калия хлористого на экспорт являются порты Санкт-Петербург, Вентспилс и Кавказ, железнодорожным транспортом – Китай (Забайкальск, Гродеково).

Половина поставок калия хлористого (50% от общего объема экспорта) осуществляется направлением Санкт-Петербург через специализированный терминал ОАО «Балтийский

Балкерный Терминал» (ОАО «ББТ»). Поставки через ОАО «ББТ» представляют собой кратчайшее транспортное плечо от предприятия до морского порта.

В 2013 году объем поставок на российский рынок составил 1 860,5 тыс. тонн, на 10,6% меньше по сравнению с 2012 годом.

Основными потребителями продукции Компании на внутреннем рынке традиционно стали производители сложных минеральных удобрений (производители NPK).

Поставки калия хлористого в адрес производителей сложных удобрений в 2013 году составили 1 544,8 тыс.тонн. Снижение объемов продаж калия хлористого на этот рынок составило 11,9% по сравнению с предыдущим годом.

На внутреннем рынке Компания отгружает свою продукцию в большинство традиционно сельскохозяйственных регионов страны: Краснодарский край, Курская, Липецкая, Белгородская, Орловская, Воронежская области. Поставки на этот сегмент в 2013 году составили 122,8 тыс.тонн калия хлористого розового порошка и 48,3 тыс.тонн гранулированного продукта, что меньше на 17,8% по сравнению с 2012 годом.

Часть продукции на российском рынке «Уралкалий» поставил другой традиционной группе промышленных потребителей хлористого калия – нефтяным, химическим и атомным предприятиям для специальных производственных процессов. В 2013 году объем поставок этим покупателям составил 144,6 тыс. тонн, что больше на 21,7% по сравнению с 2012 годом. Спрос со стороны промышленных потребителей остается на стабильном уровне.

В 2013 году помимо хлористого калия «Уралкалий» реализовал на внутренний рынок 315,4 тыс.тонн карналлита обогащенного, 892,6 тыс.тонн различных видов технической соли, а также 2,6 млн.м³ раствора хлорида натрия.

Основными потребителями карналлита обогащенного являются ОАО «Соликамский магниевый завод» и ОАО «Корпорация ВСПМО - Ависма», использующие его для производства магния. Потребителями технической соли являются предприятия нефтяной, химической, энергетической, дорожной промышленности, а также предприятия ЖКХ. Основным потребителем раствора хлорида натрия является ОАО «Березниковский содовый завод» - 98,4%.

Основные показатели финансовой деятельности

(тыс. руб.)

Наименование показателя	2013 год	2012 год	Отклонение 2013г. к 2012г.	
			Абсолютное отклонение	%
Выручка от реализации продукции, товаров, работ, услуг (за вычетом НДС, акцизов)	96 308 916	110 116 256	-13 807 340	-12,54
Себестоимость проданных товаров, продукции, работ, услуг	(26 040 006)	(24 316 343)	1 723 663	7,09
Расходы на продажу	(18 998 389)	(16 261 702)	2 736 687	16,83
Управленческие расходы	(7 906 453)	(6 533 800)	1 372 653	21,01
Прибыль (убыток) от продаж	43 364 068	63 004 411	-19 640 343	-31,17
Доходы от участия в других организациях	1 629 361	1 011 115	618 246	61,14
Проценты к получению	4 808 237	2 849 700	1 958 537	68,73
Проценты к уплате	(8 961 150)	(6 934 797)	2 026 353	29,22
Прочие доходы	3 221 716	6 544 510	-3 322 794	-50,77
Прочие расходы	(6 446 555)	(8 101 583)	-1 655 028	-20,43
Прибыль (убыток) до налогообложения	37 615 677	58 373 356	-20 757 679	-35,56
Текущий налог на прибыль	(5 595 929)	0	5 606 104	-
Изменение отложенных налоговых обязательств	(138 588)	(261 672)	-123 084	-47,04
Изменение отложенных налоговых активов	(386 811)	(9 274 100)	-8 887 289	-95,83
Прочее	(170 305)	242 280	-412 585	-142,26
Чистая прибыль (результат сегмента)	31 324 044	49 079 864	-17 755 820	-36,18

Как показал анализ финансовых результатов Общества, объем выручки от реализации за отчетный период снизился по сравнению с прошлым периодом на 13 807 340 тыс. руб. и составил 96 308 916 тыс.руб., в том числе 79 896 106 тыс.руб. - внешнеэкономическая деятельность (82,96%).

Себестоимость продаж в отчетном периоде выросла (темп прироста составил 7,09%). Снижение выручки от реализации и рост себестоимости не позволили в отчетном периоде увеличить сумму чистой прибыли (снижение чистой прибыли с 49 079 864 тыс. руб. в 2012 году до 31 324 044 тыс. руб. в 2013 году; темп изменения составил -36,18%).

В 2013 году Обществом были получены доходы от участия в других организациях на сумму 1 629 361 тыс. руб.. Все доходы были получены от российских юридических лиц, из них 1 123 856 тыс. руб. ОАО «Балтийский Балкерный Терминал».

Прочие доходы за 2013 год составили 3 221 716 тыс. руб., прочие расходы – 6 446 555 тыс. руб., в том числе расходы по ликвидации последствий аварии на БКПРУ-1 – 742 162 тыс. руб.

Показатели рентабельности, %	2011 год	2012 год	2013 год
Рентабельность продаж по EBIT	58,85	57,22	45,03
Рентабельность продаж по чистой прибыли (ROS)	42,65	44,57	32,52
Рентабельность активов (ROA)	20,11	24,82	12,10
Рентабельность инвестиций (ROI)	24,66	35,72	17,77

Затраты на производство и реализацию продукции, товаров, работ, услуг

Динамика структуры затрат ОАО «Уралкалий»

Наименование затрат	2011 год		2012 год		2013 год		отклонения 2013/2012
	тыс. руб.	уд.вес, %	тыс. руб.	уд.вес, %	тыс. руб.	уд.вес, %	
Материальные затраты	21 630 314	52%	26 090 990	54%	27 464 812	52%	5%
<i>в том числе:</i>							
- сырье и материалы	2 696 364	6%	2 927 608	6%	2 589 591	5%	-11%
- работы и услуги производственного характера, выполненные сторонними организациями	16 165 666	39%	23 163 382	48%	24 875 221	47%	7%
из них по транспортировке грузов	10 029 949	24%	11 393 983	24%	12 208 416	23%	7%
- энергия	2 601 149	6%	2 801 487	6%	2 950 581	6%	5%
- топливо	915 664	2%	1 259 491	3%	1 657 998	3%	32%
- вода	36 871	0%	36 079	0%	37 397	0%	4%
Затраты на оплату труда	5 062 274	12%	6 195 172	13%	7 729 324	15%	25%
Отчисления на социальные нужды	1 239 400	3%	1 244 150	3%	1 372 658	3%	10%
Амортизация	6 010 952	15%	7 594 093	16%	7 372 253	14%	-3%
Прочие расходы	7 287 720	18%	6 953 655	14%	8 832 921	16%	27%
<i>Изменение остатков НЗП</i>	29 625		-51 568		53 043		
<i>Изменение остатков расходов будущих периодов</i>	20 705		-50 301		82 528		
<i>Затраты, списанные на непроизводственные счета</i>	- 245 355		-161 646		-137 333		

Итого затраты на производство и реализацию продукции (работ и услуг)	41 035 635	100%	47 814 545	100%	52 770 206	100%	10%
Затраты, списанные на капитальные вложения	- 392 448		-263 253		-190 972		
Изменение остатков готовой продукции, товаров отгруженных	411 129		-512 568		335 970		
Прочее оприходование (списание) продукции и товаров	23 411		73 121		29 644		
Себестоимость проданных товаров, продукции, работ, услуг (в т.ч. расходы на продажу, управленческие расходы)	41 077 727		47 111 845		52 944 848		12%

Себестоимость проданных товаров, продукции, работ, услуг (включая расходы на продажу, управленческие расходы) в 2013 году составила 52 944 848 тыс. руб. Рост себестоимости к прошлому году составил 12 %, рост затрат на производство и реализацию продукции, работ, услуг составил 10%.

Основной причиной роста затрат на производство и реализацию продукции, работ, услуг является увеличение объема производства калия хлористого на 9,7 % по сравнению с прошлым годом.

Расходы на энергетические ресурсы в 2013 году

Наименование	Ед. изм.	Количество	Сумма, тыс. руб.
Электроэнергия	тыс. кВт-ч	1 310 697	2 875 811
Теплоэнергия	гкал	76 682	73 516
Услуги ТСЖ по отоплению жилых помещений	-		1 254
Природный газ	тыс.куб.м.	503 840	1 657 979
Газ бытовой	-		19
Мазут	тн	5 408	55 323
Вода и стоки	тыс. куб.м.	4 305	54 944

Труд и заработная плата

Средняя численность работников ОАО «Уралкалий» в 2013 году составила 10 999 человек, за 2012 год – 11 013 человек.

Повышение заработной платы в 2012 году проводилось в соответствии с Коллективным договором. По итогам 2013 года сотрудникам была выплачена годовая премия.

Сумма вознаграждения высшему руководству за 2013 год составила 746 млн. руб.

СОСТАВ И ДВИЖЕНИЕ ДОБАВОЧНОГО КАПИТАЛА

Величина добавочного капитала на 01.01.2013 г. составляла 2 952 074 тыс. руб. Увеличение добавочного капитала составило 1 730 701 тыс. руб. за счет переоценки имущества. Величина добавочного капитала на 31.12.2013 г. составила 4 442 745 тыс. руб.

АНАЛИЗ ДВИЖЕНИЯ ДЕНЕЖНЫХ СРЕДСТВ

Показатель	Сумма	
	2012 год	2013 год
Остаток денежных средств на начало года	20 741 342	40 776 024
Поступило денежных средств	167 401 382	345 954 679
Направлено денежных средств	145 080 850	366 553 312
Величина влияния изменений курса иностранной валюты по отношению к рублю	(2 285 850)	1 712 427
Остаток денежных средств на конец отчетного периода	40 776 024	21 889 818

тыс. руб.

В связи с трудоемкостью расчетов и, исходя из принципа рациональности ведения бухгалтерского учета, показатели в «Отчете о движении денежных средств» приведены с учетом НДС.

Источниками поступления денежных средств в 2013 году были поступления от:

- продажи продукции, товаров, работ и услуг - 29,32% от общего объема поступивших средств;

- возврата предоставленных займов – 12,04 %,

- привлечения кредитов и займов, предоставленных другими организациями – 54,33 %,

- прочих источников – 4,31 %.

Полученные в 2013 году денежные средства были направлены на:

- платежи поставщикам (подрядчикам) за сырье, материалы, работы, услуги – 13,99 % от общего объема израсходованных средств;

- уплату процентов по долговым обязательствам – 2,42 %,

- приобретение внеоборотных активов – 1,02 %;

- предоставление займов другим лицам – 30,88%;

- уплату дивидендов – 3,44 %;

- возврат кредитов и займов – 42,34 %;

- прочие операции – 5,91 %.

Курс ЦБ РФ на 31.12.2013 составил:

- доллар США – 32,7292 руб.,

- евро – 44,9699 руб.

СВЯЗАННЫЕ СТОРОНЫ

Стороны являются связанными, если одна из них имеет возможность контролировать другую, находится под общим контролем или может оказывать существенное влияние на принятые другой стороной финансовые и операционные решения. При определении связанных сторон учитывается характер взаимоотношений сторон, а не только их юридическая форма.

Список аффилированных лиц ОАО «Уралкалий» приведен в *Приложении 1* к Пояснительной записке.

Движение финансовых потоков (займы выданные) по связанным сторонам (тыс. руб.)

Организация-заемщик	Задолженность по займам на 01.01.2013 г.	Выдано займов в 2013 г.	Погашено займов в 2013 г.	Задолженность по займам на 01.01.2014 г.
ЗАО «Уралкалий-Технология»	400 575	30 699 168	781 022	30 318 721
ЗАО «Соликамский строительный трест» (Соликамскстрой)	10 000	-	10 000	-

Движение финансовых потоков (займы полученные) по связанным сторонам

Организация-заемщик	Валюта	Задолженность по займам на 01.01.2013 г.	Получено займов в 2013 г.	Погашено займов в 2013 г.	Задолженность по займам на 01.01.2014 г.
ООО «Сильвинит-Транспорт»	Тыс.руб.	163 000		11 000	152 000
ООО «Сильвинит-Капитал»	Тыс.руб.	130 000			130 000
«Уралкалий-Трейдинг» (Гибралтар) Лимитед	Тыс.евро	48 500		48 500	
«Уралкалий-Трейдинг» (Гибралтар) Лимитед	Тыс.долл.	130 000		130 000	
Uralkali Finanse Limited	Тыс.долл.		650 000		650 000

Внутригрупповые обороты по операциям со связанными сторонами в 2013 году
(тыс. руб.)

№ п/п	Наименование организации	Вклад в имущество	Сделки по приобретению товаров, работ, услуг		Сделки по продаже (прочему выбытию) товаров, продукции, работ, услуг		Задолженность по расчетам на 31.12.2013	
			Всего	в т. ч. оплачено цен. бумагами	Всего	в том числе оплачено цен. бумагами	Дебиторская	Кредиторская
1	ЗАО «Уралкалий-Технология»				23 718		21 284	
2	ООО «Вагонное депо Балахонцы»		1 593 151		286 210		133 348	178 066
3	ЗАО «Новая недвижимость»		270 603		4 290		214	26 527
4	ООО «СМТ «Березниковское шахтостроительное управление»		1 538 017		125 662		408 870	360 821
5	ООО " Водоканал"		8 184		91 514		86	653
6	ООО «Автотранскалий»		1 161 834		104 091		61 191	109 671
7	ООО «Пресса»		7 743		983		79	504
8	ОАО «Балтийский Балкерный Терминал»		1 763 203		8			763 337
9	ООО «Сильвинит-Транспорт»				30		8	
10	ООО " ЭН-Ресурс"		638 534		26 606		10 399	132 984
11	ООО «Сателлит – Сервис»		317 821		4 606		3310	29 721
12	ООО " Центр Автоматизации и Измерений"		502 930		8 361		425	94031
13	ООО «Уралкалий-Ремонт»		6 391 817		1 111 344		574 339	796 071
14	ЗАО «Соликамский строительный трест» (Соликамскстрой)		1 141 439		84 040		832 471	124 831
15	ЗАО «ВНИИ Галургии»		487 469		128		151 989	106 318
16	ОАО "Галургия" (зависимая компания)		783 428		356		183 336	132630
17	ЗАО «Регистратор Интрако»		4 900					3
18	ООО «Телевидеоцентр»		71		2 707		222	3
19	ООО «Березниковский рабочий»		1 443		76			150
20	ЗАО "Белорусская калийная компания"				14 149 017			
21	Уралкалий Трейдинг СА		696 156		65 875 759		9 835 148	88 702

ПЛАНИРУЕМОЕ РАЗВИТИЕ ОБЩЕСТВА

Общий объем прогнозируемых инвестиций на расширение мощностей составляет 2,3 млрд долл., что позволит увеличить производственные мощности Общества до 15 млн. тонн к 2020 году. Кроме того, программа подразумевает возможность расширения проектных мощностей до 19,2 млн. тонн в год.

Проект «Оптимизация производства». Проект распространяется на рудоуправления БКПРУ-2, БКПРУ-3, СКРУ-2, СКРУ-3. Проект предусматривает увеличение процента извлечения полезного компонента – калия – из сильвинитовой руды, а также повышение нагрузок на существующие технологические секции на 15-25%. В ходе реализации проекта будет осуществлена модернизация существующего оборудования, а также его частичная замена на более высокотехнологичное. В результате реализации проекта мощности ОАО «Уралкалий» по производству хлористого калия увеличатся на 1,0 млн. тонн к 2017 году. Планируемые капитальные затраты по проекту – 192 млн. долл.США.

Проект по расширению СКРУ-3. В результате реализации проекта мощности компании по производству хлористого калия увеличатся на 0,3 млн. тонн в 2015 году. Проект предусматривает строительство мощностей по производству гранулированного хлористого калия мощностью 2 млн. тонн в год. Проект будет запущен в 2016 году, и в результате его реализации мощности по производству хлористого калия увеличатся на 1,7 млн. тонн. Планируемые капитальные затраты по проекту – 118 млн. долл.США (этап 1), 894 млн. долл.США (этап 2).

Проект «Разработка Усть-Яйвинского участка». Проект предполагает строительство нового рудника с двумя шахтными стволами мощностью 11 млн. тонн руды в год. Калийная руда, добытая на Усть-Яйве, будет перерабатываться на фабрике БКПРУ-3. Для переработки всей руды с Усть-Яйвы мощности фабрики БКПРУ-3 планируется увеличить с 2,2 до 2,8 млн. тонн в год. Проект позволит заменить выбывающие запасы рудника БКПРУ-2. Проектная мощность нового рудника — 2,8 млн. тонн хлористого калия, производство будет запущено в 2020 году.

Проект «Разработка Половодовского участка». Проект предполагает строительство горно-обогатительного комбината, включающего рудник и фабрику. Новый рудник с двумя шахтными стволами будет рассчитан на выдачу 11 млн. тонн руды в год. Планируется строительство флотационной обогатительной фабрики и галургического передела для эффективной переработки руды, а также мощностей по производству гранулированного хлористого калия. Проектная мощность нового рудника — 2,5 млн. тонн, производство будет запущено в 2021 году. С учетом больших запасов руды на Половодовском участке возможно дальнейшее расширение созданного производства. Планируемые капитальные затраты – 2 358 млн. долл. США.

Общий объем инвестиций в основной капитал за 2013 год составил 12 168 млн.рублей

АКЦИОНЕРНЫЙ КАПИТАЛ

По состоянию на 31.12.2013 года уставный капитал ОАО «Уралкалий» составил 1 468 008 тыс. руб. Уставный капитал Общества разделен на 2 936 015 891 обыкновенных именных бездокументарных акций номинальной стоимостью 0,5 рубля каждая.

Обыкновенные акции ОАО «Уралкалий» и ГДР, удостоверяющие права в отношении обыкновенных акций Компании, торгуются на следующих торговых площадках: LSE и ММВБ-РТС.

Выплата дивидендов регулируется законодательством Российской Федерации.

Источником выплаты дивидендов является прибыль Общества после налогообложения (чистая прибыль). Чистая прибыль определяется по данным бухгалтерской отчетности.

В соответствии с ФЗ «Об акционерных обществах», уставом Общества и Положением о дивидендной политике, Общество вправе принимать решение (объявлять) о выплате дивидендов как по результатам финансового года, так и по результатам первого квартала, полугодия, девяти месяцев финансового года (промежуточные дивиденды).

Решение о выплате (объявлении) дивидендов, в том числе решение о размере дивиденда принимается Общим собранием акционеров Общества.

Положением о дивидендной политике ОАО «Уралкалий» предусмотрено, что Совет директоров Общества при разработке рекомендаций Общему собранию акционеров по размеру дивидендов за определенный период руководствуется тем, что сумма средств, направляемая на эти цели, должна составлять не менее 50% чистой прибыли, определенной на основе финансовой отчетности Общества, подготовленной в соответствии с Международными стандартами финансовой отчетности (МСФО) за соответствующий период, в отношении которого делается рекомендация.

1) Годовым собранием акционеров от 4 июня 2013 года утверждено выплатить дивиденды по итогам 2012 года из расчета 3,9 рубля на одну обыкновенную акцию ОАО «Уралкалий».

2) Внеочередным общим собранием акционеров от 18 декабря 2013 года утверждено распределение 6 488 595 тыс. рублей расчета 2,21 рубля на одну обыкновенную акцию ОАО «Уралкалий».

Все дивиденды объявлены и выплачены в российских рублях.

Сведения об объявленных (начисленных) и выплаченных дивидендах по акциям Общества за период 2010-2013 гг.

Период, за который были начислены дивиденды	Сумма начисленных дивидендов, тыс. руб.	(тыс. руб.)
		Сумма перечисленных дивидендов, тыс. руб. ¹
Выплата по итогам 2010 г. (протокол №30, июнь 2011г.)	14 080 050,4	14 019 230,10
Промежуточная выплата из нераспределенной прибыли прошлых лет (протокол №31, декабрь 2011 г.)	12 378 066,3	12 320 091,30
Выплата по итогам 2011 г. (протокол №33, июнь 2012г.)	12 378 551,6	12 322 268,70
Промежуточная выплата из нераспределенной прибыли прошлых лет (протокол №34, декабрь 2012 г.)	13 828 634,8	13 799 841,70
Выплата по итогам 2012 г. (протокол №35, июнь 2013г.)	11 450 461,97	11 398 358,18
Промежуточная выплата из нераспределенной прибыли (протокол №38, декабрь 2013г.)	6 488 595, 12	- ²

По общему правилу ставка налогообложения дивидендных выплат в России составляет для физических и юридических лиц – владельцев акций, являющихся резидентами РФ 9% и 15% для нерезидентов РФ соответственно. В случае применения соглашения об избежании двойного налогообложения налоговые выплаты производятся в соответствии со ставкой, определенной в таком соглашении.

¹ информация предоставлена на 31.12.2013 г. с учетом возвратов и налогов

² Выплата проходила в январе 2014 года

Показатели рыночной активности предприятия за 2011-2013 гг.

Информация о прибыли, приходящейся на одну акцию

Расчет произведен в соответствии с приказом Минфина от 21.03.2000 г. №29н «Об утверждении методических рекомендаций по раскрытию информации о прибыли, приходящейся на одну акцию».

Базовая прибыль Общества

(тыс. руб.)		
2011 год	2012 год	2013 год
42 571 962	49 079 864	31 324 044

Средневзвешенное³ количество размещенных⁴ акций Общества

2011 год	2012 год	2013 год
3 094 637 905	3 028 545 399	2 936 015 891

Балансовая стоимость одной размещенной акции Общества⁵

(руб.)		
2011 год	2012 год	2013 год
32,34	19,26	25,02

Базовая прибыль на одну размещенную акцию Общества

(руб.)		
2011 год	2012 год	2013 год
13,76	16,21	10,67

Разводненная прибыль на одну размещенную акцию Общества

Разводненная прибыль на одну размещенную акцию Общества не указывается в соответствии с пунктом 16 Приказа Минфина от 21 марта 2000 г. №29н, так как у ОАО «Уралкалий» не было конвертируемых в обыкновенные акции ценных бумаг и договоров купли-продажи обыкновенных акций по цене ниже их рыночной стоимости.

Средневзвешенная рыночная стоимость одной размещенной акции Общества

(руб.)		
2011 год	2012 год	2013 год
240,37	235,32	203,85

Соотношение средневзвешенной рыночной стоимости одной размещенной акции и балансовой стоимости одной размещенной акции Общества

(руб.)		
2011 год	2012 год	2013 год
7,43	12,21	8,15

Соотношение средневзвешенной рыночной стоимости одной размещенной акции и базовой прибыли на одну размещенную акцию Общества

(руб.)		
2011 год	2012 год	2013 год
17,47	14,51	19,10

³ Средневзвешенное значение акций рассчитано согласно формуле, приведенной в приказе №29н от 20.03.2000 г.

⁴ Под размещенными акциями Общества понимаются обыкновенные акции Общества, находящиеся в обращении.

⁵ Показатель получен путем деления суммы раздела «Капиталы и резервы» баланса по состоянию на конец отчетного периода на средневзвешенное количество размещенных акций Общества.

НАЛОГИ

Расшифровка начисленных и уплаченных налогов за 2013 год

Наименование налога	Начислено, тыс. руб.					Оплачено, тыс.руб.		
	2013 г.		2012 г.		Абсолютные отклонения	2013 г.	2012 г.	Абсолютные отклонения
	Всего	В т.ч. возврат из бюджета	Всего	В т.ч. возврат из бюджета				
Налог на прибыль	6 504 843	742 435	-240 304	-	6 745 145	6 213 716	9 235 236	-3 021 520
Налог на прибыль организации с доходов иностранных организаций, несвязанных с деятельностью в РФ	47 615	-	444	-	47 171	47 615	444	47 171
Налог на прибыль с доходов в виде дивидендов от российских организаций российскими организациями	122 251	-	601 743	-	-479 492	122 251	601 743	-479 492
Налог на прибыль с доходов в виде дивидендов от российских организаций иностранными организациями	873 293	423	1 834 420	-	-961 127	873 113	1 834 601	-961 488
Налог на прибыль с доходов в виде дивидендов от иностранных организаций российскими организациями	-	-	15 540	-	-15 540	-	15 540	-15 540
Налог на имущество организаций	727 853	72 886	658 777	-	69 076	792 062	527 730	264 332
Земельный налог	62 234	-	113 872	-	-51 638	74 938	113 473	-38 535
Арендная плата за землю	49 112	-	93 164	-	-44 052	53 616	93 323	-39 707
Налог на добавленную стоимость	780 673	3 047 866	-918 607	2 452 370	1 699 280	206 584	217 743	-11 159
Налог на добавленную стоимость (по имуществу, ввезенному с территории государств-членов таможенного союза)	10 666	-	22 407	216	-11 741	13 045	7 216	5 829
Налог на доходы физических лиц	1 048 856	-	974 300	-	74 556	1 048 257	973 555	74 702
Транспортный налог	4 131	-	4 994	-	-863	4 177	5 812	-1 635
Налог на добычу полезных ископаемых	386 322	24 741	336 360	-	49 962	362 139	346 799	15 340
Водный налог	1 733	-	1 817	-	-84	1 748	1 882	-134
Плата за пользование водными объектами	4 636	-	4 107	-	529	3 910	4 623	-713
Плата за негативное воздействие на окружающую природную среду	18 393	-	19 830	-	-1 437	18 181	19 011	-830
Плата за использование лесов	3 360	-	2 479	-	881	4 029	2 479	1 550
Штрафы и пени	259	6	-43	-	302	259	-30	289
Регулярные платежи за пользование недрами	3 425	-	2 181	-	1 244	3 425	1 325	2 100
Итого	10 659 830	3 888 357	3 527 483	2 452 586	7 132 347	9 843 065	14 002 505	-4 159 440

ЭНЕРГЕТИЧЕСКАЯ ЭФФЕКТИВНОСТЬ

В 2013 году утверждена Политика в области энергоэффективности. Политика соответствует Программе энергосбережения и определяет основной подход к энергосбережению во всех бизнес-процессах Компании. Разработаны целевые планки по экономии энергоресурсов до 2018 года. Выполнен целевой план по экономии энергоресурсов за 2013 год. Энергосбережение за 2013 год составило: 1% по топливу и теплу, 1% электроэнергии и 1% по экономии воды. В рамках организации работы в области энергосбережения созданы комиссии по энергосбережению по рудоуправлениям, а так же в производственных подразделениях Компании, дочерних и зависимых обществах. Кроме того на рудниках и в подразделениях, дочерних и зависимых обществах разработаны перечни энергосберегающих мероприятий. Реализованные мероприятия в 2013 году по снижению объёмов потребления энергоресурсов:

1) Инициирован комплекс инвестиционных проектов, направленных на возврат сточных вод в производстве и экономию электроэнергии при проветривании рудников и транспортировке руды;

2) Реализован пилотный проект по применению контроллеров-оптимизаторов на флотомашинах БКПРУ-1;

3) Реализован пилотный проект по применению установок CESS на БКПРУ-2;

4) Ведется обследование и замена теплоизоляции теплосетей;

5) Ведутся опытно-промышленные испытания разных типов теплоизоляции сетей;

6) В 2013 году прошел ежегодный конкурс по рационализации и изобретательству посвящённый теме «Повышение эффективности энергосбережения: экономия промышленной воды, топлива и энергетических ресурсов»;

7) Утверждено положение о дополнительном стимулировании работников направленном на экономию энергоресурсов.

Выполнение данных мероприятий позволило выполнить установленные целевые планки.

ОПЕРАЦИОННЫЕ РИСКИ

Судебные разбирательства. На настоящий момент не существует незакрытых судебных разбирательств, которые могут иметь существенное влияние на финансовую отчетность Общества и которые не были раскрыты в данной отчетности.

Налоговое законодательство. Измененное российское законодательство в области трансфертного ценообразования вступило в силу с 1 января 2012 г. Новое законодательство предусматривает право налоговых органов РФ вносить корректировки в отношении трансфертного ценообразования и начислять дополнительные налоговые обязательства в отношении контролируемых сделок (операций со связанными сторонами и некоторых видов операций с третьими сторонами), в случае, если цена операции неправомерна. Ценовая политика Общества соответствует принципам отсутствия заинтересованности.

Учитывая, что практика применения новых правил трансфертного ценообразования пока не развита, последствия оспаривания трансфертных цен Общества не могут быть определены, однако они могут быть существенными в отношении финансового положения и/или операционной деятельности Общества.

Страхование. Общество осуществляет страхование, в основном, в соответствии с требованиями российского законодательства. Страховые договоры не покрывают риски нанесения ущерба собственности третьих сторон в результате подземных работ и, следовательно, убытки от затопления рудника БКПРУ-1 не будут возмещены.

Вопросы охраны окружающей среды. Применение природоохранного законодательства в Российской Федерации находится на стадии развития, и позиция государственных органов в этом отношении постоянно пересматривается. Общество проводит периодическую оценку своих обязательств, связанных с загрязнением окружающей среды. Горнодобывающая деятельность Общества и затопление рудника могут быть причиной проседания почвы, которое может сказаться как на объектах Общества, расположенных в городах Березники и Соликамск, так и на государственных и прочих объектах.

Экономическая среда. Будущее экономическое развитие Российской Федерации зависит от внешних факторов и мер внутреннего характера, предпринимаемых правительством для поддержания роста и внесения изменений в налоговую, юридическую и нормативную базу. Руководство полагает, что им предпринимаются все необходимые меры для поддержки устойчивости и развития бизнеса Общества в современных условиях, сложившихся в бизнесе и экономике.

ОАО «Уралкалий» имело длинную историю деловых взаимоотношений с ЗАО КБ «Евротраст» с 2012 года. В мае и октябре 2013 года, компания разместила депозиты в банке на сумму 35 000 тыс. долл. 20 января 2014 года банк вернул 930 тыс. долл., но не вернул оставшуюся часть депозита. Уралкалий обратился в Арбитражный суд города Москвы с взысканием на сумму 19 070 тыс. долл., включая проценты и неустойку за просрочку. 11 Февраля 2014 года Центральный Банк Российской Федерации отозвал лицензию на банковские операции у ЗАО КБ «Евротраст» и ввел временную администрацию для ликвидации банка. Оставшаяся часть депозита в размере 15 000 тыс. долл. должны была быть выплачена 24 февраля 2014 года. Компания подала требование во временную администрацию банка о включении в реестр кредиторов, а также оспорила невозврат оставшейся части депозита в суде.

В бухгалтерском учете и бухгалтерской отчетности задолженность на конец отчетного периода задолженность банка переведена из состава денежных эквивалентов в состав дебиторской задолженности, создан резерв по сомнительным долгам с отнесением суммы на прочие расходы отчетного периода. Резерв создан на основании анализа показателей бухгалтерской отчетности банка, а так же с учетом частичного погашения банком задолженности в январе 2014.

ВНУТРЕННИЙ КОНТРОЛЬ

В Обществе создана служба внутреннего аудита. С целью определения надлежащего объема аудита и минимизации двойной работы служба внутреннего аудита обменивается информацией и координирует деятельность с внешним аудитором Общества.

На Управление по внутреннему аудиту в части внутреннего контроля возложены следующие задачи:

а) предоставить независимые и объективные гарантии и консультации для улучшения деятельности и достижения целей Общества путем проведения системных оценок следующих процессов Общества: система внутреннего контроля, система корпоративного управления, система управления рисками. Это включает:

- оценку достоверности информации, отчетности, а также средств, используемых для ее сбора и подготовки;

- оценку процессов и систем, используемых руководством для обеспечения выполнения стратегии, планов, регламентов, требований законодательства и регулирования, которые могут иметь существенные последствия для Общества;

- оценку средств, обеспечивающих сохранность имущества Общества;

-оценку того, насколько результативно и эффективно руководство распоряжается имуществом и ресурсами Общества;

-оценку того, насколько руководство выполнило стратегию, планы Общества;

Для выполнения данных задач на Управление по внутреннему аудиту возложены следующие функции:

а) в части внутреннего аудита:

- получение ожиданий Комитета по аудиту, генерального директора, владельцев бизнес-процессов в отношении деятельности УВА;

- обеспечение наличия достаточной нормативной документации;

- обеспечение достаточных ресурсов для проведения проверок (сотрудники УВА, привлеченные эксперты Общества, внешние консультанты);

- обеспечение достаточной инфраструктуры поддержки деятельности УВА (ИТ-системы, методология и инструментарий);

- мониторинг выполнения планов работ УВА и осуществление корректирующих действий по отклонениям;

- проведение внутренней и внешней оценки деятельности УВА;

- хранение документации УВА;

б) в части внутреннего аудита:

- ежегодная собственная оценка рисков в отношении целей Общества и подготовка планов работ УВА на основе рисков;

- инициация и планирование аудиторских проверок;

- выполнение аудиторских проверок;

- согласование с руководителями аудиторских отчетов; консультирование и сопровождение разработки, утверждения руководителями планов корректирующих мероприятий; выпуск аудиторских отчетов;

- разрешение разногласий по отчетам и планам корректирующих мероприятий на уровне генерального директора и Комитета по аудиту;

- мониторинг внедрения руководителями планов корректирующих мероприятий; поддержание файла открытых вопросов из аудиторских отчетов до их разрешения;

- проведение оценки владельцев бизнес-процессов по уровню эффективности поддержания и развития системы внутреннего контроля по итогам года с использованием КПЭ;

- регулярная отчетность перед Комитетом по аудиту с участием Генерального директора Общества и профильного руководства;

Генеральный директор



Д.В.Осипов

« 13 » марта 2014 г.

Главный бухгалтер



С.Г.Зотова

« 13 » марта 2014 г.

Приложение 1 к Пояснениям к бухгалтерскому балансу и отчету о финансовых результатах	
Коды эмитента	
ИНН	5911029807
ОГРН	1025901702188

Состав аффилированных лиц на

3 1

1 2

2 0 1 3

№ п/п	Полное фирменное наименование (наименование для некоммерческой организации) или фамилия, имя, отчество аффилированного лица	Место нахождения юридического лица или место жительства физического лица (указывается только с согласия физического лица)	Основание (основания), в силу которого лицо признается аффилированным	Дата наступления основания (оснований)	Доля участия аффилированного лица в уставном капитале акционерного общества, %	Доля принадлежащих аффилированному лицу обыкновенных акций акционерного общества, %
1	2	3	4	5	6	7
1.	Осипов Дмитрий Васильевич	г. Нижний Новгород	1. Лицо осуществляет полномочия единоличного исполнительного органа акционерного общества 2. Лицо является членом коллегиального исполнительного органа акционерного общества	24.12.2013г. 24.12.2013г.	-	-
2.	Баумгертнер Владислав Артурович	г. Москва	Лицо является членом Совета директоров (наблюдательного совета) акционерного общества	29.11.2013г.	-	-
3.	Волошин Александр Стальевич	г. Москва	Лицо является членом Совета директоров (наблюдательного совета) акционерного общества	29.11.2013г.	-	-
4.	Колончина Анна Алексеевна	г. Москва	Лицо является членом Совета директоров (наблюдательного совета) акционерного общества	29.11.2013г.	-	-
5.	Маргеттс Роберт Джон	г. Мидхерст	Лицо является членом Совета директоров (наблюдательного совета) акционерного общества	29.11.2013г.	-	-

6.	Остлинг Пол Джеймс	г. Нью-Йорк	Лицо является членом Совета директоров (наблюдательного совета) акционерного общества	29.11.2013г.	-	-
7.	Аверин Антон Борисович	г. Москва	Лицо является членом Совета директоров (наблюдательного совета) акционерного общества	29.11.2013г.	-	-
8.	Сэдс Гордон Холден	г. Лондон	Лицо является членом Совета директоров (наблюдательного совета) акционерного общества	29.11.2013г.	-	-
9.	Грачев Павел Сергеевич	г. Москва	Лицо является членом Совета директоров (наблюдательного совета) акционерного общества	29.11.2013г.	-	-
10.	Беляков Виктор Николаевич	г. Москва	1. Лицо является членом Совета директоров (наблюдательного совета) акционерного общества 2. Лицо является членом коллегиального исполнительного органа акционерного общества	29.11.2013г. 03.12.2013г.	-	-
11.	Беззубов Владимир Александрович	Московская область, г. Балашиха	Лицо является членом коллегиального исполнительного органа акционерного общества	03.12.2013г.	-	-
12.	Бабинский Александр Юрьевич	г. Москва	Лицо является членом коллегиального исполнительного органа акционерного общества	03.12.2013г.	-	-
13.	Серебренников Борис Владимирович	г. Соликамск	Лицо является членом коллегиального исполнительного органа акционерного общества	03.12.2013г.	-	-
14.	Котляр Евгений Константинович	г. Соликамск	Лицо является членом коллегиального исполнительного органа акционерного общества	03.12.2013г.	0,0018	0,0018
15.	Мотовилов Андрей Владимирович	г. Москва	Лицо является членом коллегиального исполнительного органа акционерного общества	03.12.2013г.	-	-
16.	Петров Олег Борисович	г. Москва	Лицо является членом коллегиального исполнительного органа акционерного общества	03.12.2013г.	-	-
17.	Самсонова Елена Юрьевна	г. Пермь	Лицо является членом коллегиального исполнительного органа акционерного общества	03.12.2013г.	-	-
18.	Селезнев Станислав Сергеевич	г. Санкт-Петербург, Пушкинский район, г. Пушкино	Лицо является членом коллегиального исполнительного органа акционерного общества	03.12.2013г.	-	-

			общества			
19.	Швецова Марина Владимировна	г. Пермь	Лицо является членом коллегиального исполнительного органа акционерного общества	03.12.2013г.	-	-
20.	Сабиров Ильдар Ризаевич	г. Уфа	Лицо является членом коллегиального исполнительного органа акционерного общества	03.12.2013г.	-	-
21.	Вахнин Павел Анатольевич	Московская область	Лицо является членом коллегиального исполнительного органа акционерного общества	03.12.2013г.	-	-
22.	Закрытое акционерное общество "Уралкалий - Технология"	618426, Пермский край, город Березники, ул. Свердлова, д. 74	1. Лицо принадлежит к той группе лиц, к которой принадлежит акционерное общество 2. Акционерное общество имеет право распоряжаться более чем 20 процентами общего количества голосов, приходящихся на голосующие акции (вклады, доли), составляющие уставный (складочный) капитал данного юридического лица	27.07.2005г. 27.07.2005г.	12,50	12,50
23.	Цветков Марк Евгеньевич	Российская Федерация, г. Санкт-Петербург	Лицо принадлежит к той группе лиц, к которой принадлежит акционерное общество	17.11.2012г.	-	-
24.	Общество с ограниченной ответственностью "Вагонное депо Балахонцы"	618426, Пермский край, г. Березники, ул. Пятилетки, 63	1. Лицо принадлежит к той группе лиц, к которой принадлежит акционерное общество 2. Акционерное общество имеет право распоряжаться более чем 20 процентами общего количества голосов, приходящихся на голосующие акции (вклады, доли), составляющие уставный (складочный) капитал данного юридического лица	10.10.2006г. 10.10.2006г.	-	-
25.	Смирнов Дмитрий Владимирович	Нижегородская область, г. Шахунья	Лицо принадлежит к той группе лиц, к которой принадлежит акционерное общество	19.04.2013г.	-	-
26.	Общество с ограниченной ответственностью "Строительно-монтажный трест "Березниковское шахтостроительное управление"	Российская Федерация, Пермский край, 618400, город Березники, Локомотивный переулок, 8	1. Лицо принадлежит к той группе лиц, к которой принадлежит акционерное общество 2. Акционерное общество имеет право распоряжаться более чем 20 процентами общего количества голосов, приходящихся на голосующие акции (вклады, доли),	03.10.2003г. 03.10.2003г.	-	-

			составляющие уставный (складочный) капитал данного юридического лица			
27.	Вылеток Игорь Борисович	Пермский край, г. Березники	Лицо принадлежит к той группе лиц, к которой принадлежит акционерное общество	01.07.2008г.	0,0004	0,0004
28.	Общество с ограниченной ответственностью «Сильвинит»	618426, Российская Федерация, Пермский край, г. Березники, ул. Пятилетки, 63	1. Лицо принадлежит к той группе лиц, к которой принадлежит акционерное общество 2. Акционерное общество имеет право распоряжаться более чем 20 процентами общего количества голосов, приходящихся на голосующие акции (вклады, доли), составляющие уставный (складочный) капитал данного юридического лица	07.07.2011г. 07.07.2011г.	-	-
29.	Квиткин Станислав Юрьевич	Пермский край, г. Березники	Лицо принадлежит к той группе лиц, к которой принадлежит акционерное общество	09.07.2012г.	0,0005	0,0005
30.	Общество с ограниченной ответственностью «Автотранскалий»	618400, Пермский край, город Березники, улица Парижской Коммуны, 4	1. Лицо принадлежит к той группе лиц, к которой принадлежит акционерное общество 2. Акционерное общество имеет право распоряжаться более чем 20 процентами общего количества голосов, приходящихся на голосующие акции (вклады, доли), составляющие уставный (складочный) капитал данного юридического лица	07.07.2011г. 07.07.2011г.	-	-
31.	Дегтярев Алексей Юрьевич	Иркутская область, г. Братск	Лицо принадлежит к той группе лиц, к которой принадлежит акционерное общество	28.10.2013 г.	-	-
32.	Уралкалий Трейдинг СА	г. Женева, Швейцария	Лицо принадлежит к той группе лиц, к которой принадлежит акционерное общество	04.07.2011г.	-	-
33.	Евстратов Сергей Юрьевич	г. Женева, Швейцария	Лицо принадлежит к той группе лиц, к которой принадлежит акционерное общество	04.07.2011 г.	-	-
34.	Открытое акционерное общество "Балтийский Балкерный Терминал"	198096, Россия, Санкт-Петербург, Угольная гавань, Элеваторная площадка, дом 28, литер АС	1. Лицо принадлежит к той группе лиц, к которой принадлежит акционерное общество 2. Акционерное общество имеет право распоряжаться более чем 20 процентами общего количества голосов, приходящихся на	09.02.2005г. 12.10.2000г.	-	-

			голосующие акции (вклады, доли), составляющие уставный (складочный) капитал данного юридического лица			
35.	Криворучко Ирина Валентиновна	г. Санкт - Петербург	Лицо принадлежит к той группе лиц, к которой принадлежит акционерное общество	02.06.2010г.	0,0021	0,0021
36.	Общество с ограниченной ответственностью "Сателлит-Сервис"	618426, Пермский край, город Березники, улица Пятилетки, 63	1. Лицо принадлежит к той группе лиц, к которой принадлежит акционерное общество 2. Акционерное общество имеет право распоряжаться более чем 20 процентами общего количества голосов, приходящихся на голосующие акции (вклады, доли), составляющие уставный (складочный) капитал данного юридического лица	08.08.2005г. 08.08.2005г.	-	-
37.	Пеньков Олег Викторович	Пермский край, г. Березники	Лицо принадлежит к той группе лиц, к которой принадлежит акционерное общество	19.03.2013г.	0,0001	0,0001
38.	Общество с ограниченной ответственностью "Медиа-Сфера"	Россия, Пермский край, г. Березники, ул. Юбилейная, д. 1	1. Лицо принадлежит к той группе лиц, к которой принадлежит акционерное общество 2. Акционерное общество имеет право распоряжаться более чем 20 процентами общего количества голосов, приходящихся на голосующие акции (вклады, доли), составляющие уставный (складочный) капитал данного юридического лица	16.03.2004г. 16.03.2004г.	-	-
39.	Долгова Екатерина Николаевна	г. Екатеринбург	Лицо принадлежит к той группе лиц, к которой принадлежит акционерное общество	03.03.2011г.	-	-
40.	Закрытое акционерное общество «Белорусская калийная компания»	г. Минск, ул. Мельникайте, д. 2, 1805 а	Акционерное общество имеет право распоряжаться более чем 20 процентами общего количества голосов, приходящихся на голосующие акции (вклады, доли), составляющие уставный (складочный) капитал данного юридического лица	27.10.2005г.	-	-
41.	Открытое акционерное общество "Уральский научно-исследовательский и проектный институт галургии"	Российская Федерация, 614002, г. Пермь, ул. Сибирская, 94	1.Акционерное общество имеет право распоряжаться более чем 20 процентами общего количества голосов, приходящихся на голосующие акции (вклады, доли), составляющие уставный (складочный) капитал данного юридического лица	29.01.1996г.	-	-

			2. Лицо принадлежит к той группе лиц, к которой принадлежит акционерное общество	06.12.2013 г.		
42.	Шкуратский Дмитрий Николаевич	г. Кемерово	Лицо принадлежит к той группе лиц, к которой принадлежит акционерное общество	06.12.2013 г.	-	-
43.	Общество с ограниченной ответственностью "ПрессА"	618400, Россия, Пермский край, г. Березники, ул. Уральских танкистов, д. 6	Лицо принадлежит к той группе лиц, к которой принадлежит акционерное общество	09.06.2005г.	-	-
44.	Пешкова Елена Юрьевна	г. Березники	Лицо принадлежит к той группе лиц, к которой принадлежит акционерное общество	29.03.2012г.	-	-
45.	Общество с ограниченной ответственностью "Телевидеоцентр"	Россия, Пермский край, г. Березники, ул. Пятилетки, д. 63	Лицо принадлежит к той группе лиц, к которой принадлежит акционерное общество	27.12.2004г.	-	-
46.	Федурин Роман Валерьевич	Россия, г. Березники	Лицо принадлежит к той группе лиц, к которой принадлежит акционерное общество	01.05.2013 г.	-	-
47.	Общество с ограниченной ответственностью "Березниковский рабочий"	618400, Россия, Пермский край, г. Березники, ул. Юбилейная, д. 1	Лицо принадлежит к той группе лиц, к которой принадлежит акционерное общество	28.12.2004г.	-	-
48.	Мальцева Наталья Алексеевна	Пермский край, г. Березники	Лицо принадлежит к той группе лиц, к которой принадлежит акционерное общество	01.01.2013г.	-	-
49.	Общество с ограниченной ответственностью "Городская газета"	Россия, Пермский край, г. Березники, ул. Юбилейная, д. 1	Лицо принадлежит к той группе лиц, к которой принадлежит акционерное общество	27.12.2004г.	-	-
50.	Сидорова Елена Абдурахмановна	Пермский край, г. Березники	Лицо принадлежит к той группе лиц, к которой принадлежит акционерное общество	02.08.2012 г.	-	-
51.	Закрытое акционерное общество «Новая недвижимость»	618400, Россия, Пермский край, город Березники, переулок Локомотивный, дом 8	1. Лицо принадлежит к той группе лиц, к которой принадлежит акционерное общество 2. Акционерное общество имеет право распоряжаться более чем 20 процентами общего количества голосов, приходящихся на голосующие акции (вклады, доли), составляющие уставный (складочный) капитал данного юридического лица	14.05.2007г. 28.06.2012г.	-	-
52.	Скорюпин Владимир Александрович	Пермский край, г. Березники	Лицо принадлежит к той группе лиц, к которой принадлежит акционерное общество	14.05.2011г.	-	-

53.	Уралкалий Трейдинг (Гибралтар) Limited	57/63 Line Wall Road Gibraltar	Лицо принадлежит к той группе лиц, к которой принадлежит акционерное общество	01.12.2004г.	-	-
54.	De La Rosa Richard William	United Kingdom of Great Britain and Northern Ireland- Gibraltar	Лицо принадлежит к той группе лиц, к которой принадлежит акционерное общество	12.01.2012г.	-	-
55.	УКТ Чикаго Инк. (США)	Чикаго, Иллинойс, США	Лицо принадлежит к той группе лиц, к которой принадлежит акционерное общество	06.07.2011г.	-	-
56.	Мишель Джо Уэзерс	Чикаго, Иллинойс, США	Лицо принадлежит к той группе лиц, к которой принадлежит акционерное общество	15.03.2008г.	-	-
57.	Uralkali Trading Fertilizantes Brasil LTDA (Уралкалий Трейдинг Фертилизантес Бразил ЛТДА)	Rua Sao Joaquim No 249, Loja 13, Liberdade, CEP 01508-001, Sao Paulo, SP, Brasil	Лицо принадлежит к той группе лиц, к которой принадлежит акционерное общество	15.03.2005г.	-	-
58.	Фелипе Кортес Сикейра	Бразилия	Лицо принадлежит к той группе лиц, к которой принадлежит акционерное общество	31.10.2006г.	-	-
59.	Общество с ограниченной ответственностью «Сильвинит-Транспорт»	Российская Федерация, Пермский край, 618540, г. Соликамск, ул. Мира, 14	1. Лицо принадлежит к той группе лиц, к которой принадлежит акционерное общество 2. Акционерное общество имеет право распоряжаться более чем 20 процентами общего количества голосов, приходящихся на голосующие акции (вклады, доли), составляющие уставный (складочный) капитал данного юридического лица	27.05.2011г. 27.05.2011г.	-	-
60.	Швецова Марина Владимировна	г. Пермь	Лицо принадлежит к той группе лиц, к которой принадлежит акционерное общество	24.07.2012г.	-	-
61.	Общество с ограниченной ответственностью «Сильвинит-Капитал»	Российская Федерация, Пермский край, 618540, г. Соликамск, ул. Мира, 14	1. Лицо принадлежит к той группе лиц, к которой принадлежит акционерное общество 2. Акционерное общество имеет право распоряжаться более чем 20 процентами общего количества голосов, приходящихся на голосующие акции (вклады, доли), составляющие уставный (складочный) капитал данного юридического лица	27.05.2011г. 27.05.2011г.	-	-
62.	Швецова Марина Владимировна	г. Пермь	Лицо принадлежит к той группе лиц, к которой принадлежит акционерное общество	19.02.2013г.	-	-

63.	Общество с ограниченной ответственностью «Водоканал»	Российская Федерация, Пермский край, 618540, г. Соликамск, ул. Марины Расковой, д. 1	1. Лицо принадлежит к той группе лиц, к которой принадлежит акционерное общество 2. Акционерное общество имеет право распоряжаться более чем 20 процентами общего количества голосов, приходящихся на голосующие акции (вклады, доли), составляющие уставный (складочный) капитал данного юридического лица	27.05.2011г. 27.05.2011г.	-	-
64.	Белкин Олег Анатольевич	г. Березники	Лицо принадлежит к той группе лиц, к которой принадлежит акционерное общество	13.04.2013г.	-	-
65.	Uralkali Capital S.a.r.l.	560A, rue de Neudorf L-2220 Luxembourg	1. Лицо принадлежит к той группе лиц, к которой принадлежит акционерное общество 2. Акционерное общество имеет право распоряжаться более чем 20 процентами общего количества голосов, приходящихся на голосующие акции (вклады, доли), составляющие уставный (складочный) капитал данного юридического лица	04.07.2011г.	-	-
66.	Евстратов Сергей Юрьевич	г. Женева, Швейцария	Лицо принадлежит к той группе лиц, к которой принадлежит акционерное общество	04.07.2011г.	-	-
67.	Fender Christophe Louis Ernest	Luxembourg	Лицо принадлежит к той группе лиц, к которой принадлежит акционерное общество	04.07.2011г.	-	-
68.	Закрытое акционерное общество «Интерагроинвест»	119034, г. Москва, Остоженка ул., д. 7/15/12, офис 71	1. Акционерное общество имеет право распоряжаться более чем 20 процентами общего количества голосов, приходящихся на голосующие акции (вклады, доли), составляющие уставный (складочный) капитал данного юридического лица	05.07.2011г.	-	-
69.	URALKALI TRADING FERTILIZANTES PANAMA S.A.	Paitilla Tower Office, Office N 11-11; 8th Avenue South and 56th Street East, Panama City, Panama	Лицо принадлежит к той группе лиц, к которой принадлежит акционерное общество	12.08.2011г.	-	-
70.	Марсель Андрес Чиснерос Котте	г. Барселона, Испания	Лицо принадлежит к той группе лиц, к которой принадлежит акционерное общество	12.08.2011г.	-	-
71.	Общество с ограниченной	Российская Федерация, Пермский	1. Лицо принадлежит к той группе лиц, к	22.08.2011г.	-	-

	ответственностью «Центр Автоматизации и Измерений»	край, 618540, г. Соликамск, ул. Мира, 2А	которой принадлежит акционерное общество 2. Акционерное общество имеет право распоряжаться более чем 20 процентами общего количества голосов, приходящихся на голосующие акции (вклады, доли), составляющие уставный (складочный) капитал данного юридического лица	22.08.2011г.		
72.	Томилин Максим Леонидович	Российская Федерация, Пермский край, г. Соликамск	Лицо принадлежит к той группе лиц, к которой принадлежит акционерное общество	30.08.2012г.	-	-
73.	Общество с ограниченной ответственностью «ЭН-Ресурс»	Российская Федерация, Пермский край, 618540, г. Соликамск, ул. Мира, 2А	1. Лицо принадлежит к той группе лиц, к которой принадлежит акционерное общество 2. Акционерное общество имеет право распоряжаться более чем 20 процентами общего количества голосов, приходящихся на голосующие акции (вклады, доли), составляющие уставный (складочный) капитал данного юридического лица	22.08.2011г. 22.08.2011г.	-	-
74.	Исаев Александр Борисович	Российская Федерация, Пермский край, г. Соликамск	Лицо принадлежит к той группе лиц, к которой принадлежит акционерное общество	30.08.2012г.	-	-
75.	Общество с ограниченной ответственностью «Уралкалий-Ремонт»	Российская Федерация, Пермский край, 618426, г. Березники, ул. Свердлова, 74	1. Лицо принадлежит к той группе лиц, к которой принадлежит акционерное общество 2. Акционерное общество имеет право распоряжаться более чем 20 процентами общего количества голосов, приходящихся на голосующие акции (вклады, доли), составляющие уставный (складочный) капитал данного юридического лица	24.08.2011г. 24.08.2011г.	-	-
76.	Белоглазов Константин Владиславович	Российская Федерация, Пермский край, г. Березники	Лицо принадлежит к той группе лиц, к которой принадлежит акционерное общество	24.08.2011г.	0,00003	0,00003
77.	Uralkali Investments S.à.r.L (Уралкалий Инвестменс с.а.р.л.)	560A, rue de Neudorf L-2220 Luxembourg	Лицо принадлежит к той группе лиц, к которой принадлежит акционерное общество	24.08.2011г.	-	-
78.	Фендер Кристоф Льюис Эрнест	Luxembourg	Лицо принадлежит к той группе лиц, к которой принадлежит акционерное общество	24.08.2011г.	-	-

79.	Евстратов Сергей Юрьевич	г. Женева, Швейцария	Лицо принадлежит к той группе лиц, к которой принадлежит акционерное общество	24.08.2011г.	-	-
80.	ENTERPRO SERVICES LTD (Энтерпро Сервисиз Лтд)	Lampousas,1, 1095, Nicosia, Cyprus	Лицо принадлежит к той группе лиц, к которой принадлежит акционерное общество	30.09.2011г.	-	-
81.	INTER JURA CY (DIRECTORS) LIMITED	Nicosia, Cyprus	Лицо принадлежит к той группе лиц, к которой принадлежит акционерное общество	13.01.2012г.	-	-
82.	Швецова Марина Владимировна	г. Санкт-Петербург	Лицо принадлежит к той группе лиц, к которой принадлежит акционерное общество	09.07.2013 г.	-	-
83.	Закрытое акционерное общество «Соликамский строительный трест»	Россия, г. Соликамск	1. Лицо принадлежит к той группе лиц, к которой принадлежит акционерное общество 2. Акционерное общество имеет право распоряжаться более чем 20 процентами общего количества голосов, приходящихся на голосующие акции (вклады, доли), составляющие уставный (складочный) капитал данного юридического лица	07.10.2011г.	-	-
84.	Вылеток Игорь Борисович	Пермский край, г. Березники	Лицо принадлежит к той группе лиц, к которой принадлежит акционерное общество	24.09.2013 г.	0,0004	0,0004
85.	Общество с ограниченной ответственностью «Институт Промыленно-гражданского проектирования»	Россия, г. Соликамск	Лицо принадлежит к той группе лиц, к которой принадлежит акционерное общество	07.10.2011г.	-	-
86.	Мельков Александр Сергеевич	Россия, г. Соликамск	Лицо принадлежит к той группе лиц, к которой принадлежит акционерное общество	07.10.2011г.	-	-
87.	Uralkali Trading Beijing Co. Ltd.	1-4 B611 room, No.8 Building, Guang Hua Road, Chaoyang District, Beijing, China.	Лицо принадлежит к той группе лиц, к которой принадлежит акционерное общество	14.05.2013г.	-	-
88.	Си Юангонг (Si Yuangong)	Китай	Лицо принадлежит к той группе лиц, к которой принадлежит акционерное общество	14.05.2013 г.	-	-
89.	Jasnia Investments Limited	Lampousas, 1 1095, Nicosia, Cyprus	Лицо принадлежит к той группе лиц, к которой принадлежит акционерное общество	28.05.2013г.	-	-

			<i>общество</i>			
90.	<i>INTER JURA CY (DIRECTORS) LIMITED</i>	<i>Nicosia, Cyprus</i>	<i>Лицо принадлежит к той группе лиц, к которой принадлежит акционерное общество</i>	<i>28.05.2013 г.</i>	-	-
91.	<i>Общество с ограниченной ответственностью «Строймаркет»</i>	<i>Россия, г. Соликамск, ул. Энергетиков, д.15</i>	<i>Лицо принадлежит к той группе лиц, к которой принадлежит акционерное общество</i>	<i>19.08.2013г.</i>	-	-
92.	<i>Каменских Светлана Валерьевна</i>	<i>Россия, г. Березники</i>	<i>Лицо принадлежит к той группе лиц, к которой принадлежит акционерное общество</i>	<i>07.11.2013 г.</i>	-	-
93.	<i>Закрытое акционерное общество «Регистратор Интрако»</i>	<i>614 990, Россия, Пермский край, г. Пермь, ул. Ленина, дом 64, 2-й этаж;</i>	<i>Акционерное общество имеет право распоряжаться более чем 20 процентами общего количества голосов, приходящихся на голосующие акции (вклады, доли), составляющие уставный (складочный) капитал данного юридического лица</i>	<i>26.11.2013 г.</i>	-	-
94.	<i>Закрытое акционерное общество «ВНИИ Галургии»</i>	<i>198216, г. Санкт-Петербург, пр-кт. Народного ополчения, 2, литера А</i>	<i>1. Лицо принадлежит к той группе лиц, к которой принадлежит акционерное общество 2. Акционерное общество имеет право распоряжаться более чем 20 процентами общего количества голосов, приходящихся на голосующие акции (вклады, доли), составляющие уставный (складочный) капитал данного юридического лица</i>	<i>06.12.2013 г. 10.12.2013 г.</i>	-	-
95.	<i>Букина Юрий Владимирович</i>	<i>г. Санкт-Петербург</i>	<i>Лицо принадлежит к той группе лиц, к которой принадлежит акционерное общество</i>	<i>06.12.2013 г.</i>		