

***Приложение №1.
Отчетность Эмитента в соответствии
с РСБУ за 2009-2011 годы,
а также за 9 месяцев 2012 года***

**Открытое акционерное
общество «Мобильные
ТелеСистемы»**

Аудиторское заключение

по бухгалтерской отчетности за 2009 год

АУДИТОР: ЗАО «ДЕЛОЙТ И ТУШ СНГ»

Юридический адрес: Россия, 125047, г. Москва, ул. Лесная, д. 5.

Тел.: +7 (495) 787 0600.

Лицензия на осуществление аудиторской деятельности № Е 002417 выдана 6 ноября 2002 года по решению Министерства финансов Российской Федерации сроком на пять лет, продлена приказом Минфина РФ от 31 октября 2007 года № 676 сроком на 5 лет с 6 ноября 2007 года за тем же номером.

Свидетельство о членстве в Некоммерческом партнерстве «Аудиторская Палата России» от 20 мая 2009 года № 3026.

Свидетельство о внесении записи в Единый государственный реестр юридических лиц о юридическом лице, зарегистрированном до 1 июля 2002 года, № 1027700425444. Выдано 13 ноября 2002 года межрайонной Инспекцией МНС России № 39 по г. Москве.

Свидетельство о государственной регистрации Закрытого акционерного общества «Делойт и Туш СНГ» № 018.482. Выдано Московской регистрационной палатой 30 октября 1992 года.

Расчетный счет в российских рублях № 40702810600005004580 в Московском филиале ООО ИКБ «Совкомбанк». Местонахождение банка: 129090, Москва, ул. Щепкина, д. 28. БИК 044552967, кор. сч. 30101810900000000967.

АУДИРУЕМОЕ ЛИЦО: ОТКРЫТОЕ АКЦИОНЕРНОЕ ОБЩЕСТВО «МОБИЛЬНЫЕ ТЕЛЕСИСТЕМЫ»

Юридический адрес: Россия, 109147, Москва, Марксистская ул, д. 4.

Местонахождение: Россия, 109147, Москва, Марксистская ул, д. 4.

Свидетельство о внесении записи в Единый государственный реестр юридических лиц о юридическом лице, зарегистрированном до 1 июля 2002 года, № 1027700149124. Выдано 2 сентября 2002 года Управлением МНС России по г. Москве.

Свидетельство о государственной регистрации Открытого акционерного общества «Мобильные ТелеСистемы» № Р-7882.16. Выдано Государственной регистрационной палатой при Министерстве юстиции Российской Федерации 1 марта 2000 года.

АУДИТОРСКОЕ ЗАКЛЮЧЕНИЕ

Акционерам Открытого акционерного общества «Мобильные ТелеСистемы»

Мы провели аудит прилагаемой бухгалтерской отчетности Открытого акционерного общества «Мобильные ТелеСистемы» (далее «Компания») за период с 1 января 2009 года по 31 декабря 2009 года включительно. Бухгалтерская отчетность Компании состоит из:

- Бухгалтерского баланса на 31 декабря 2009 года;
- Отчета о прибылях и убытках за 2009 год;
- Отчета об изменениях капитала за 2009 год;
- Отчета о движении денежных средств за 2009 год;
- Приложения к бухгалтерскому балансу за 2009 год;
- Пояснительной записки за 2009 год.

Ответственность за подготовку и представление этой бухгалтерской отчетности несет руководство Компании. Наша обязанность заключается в том, чтобы выразить мнение о достоверности во всех существенных отношениях данной отчетности на основании проведенного аудита.

Мы провели аудит в соответствии с Федеральным законом от 30 декабря 2008 года № 307-ФЗ «Об аудиторской деятельности»; федеральными правилами (стандартами) аудиторской деятельности, а также внутрифирменными стандартами.

Аудит планировался и проводился таким образом, чтобы получить разумную уверенность в том, что бухгалтерская отчетность Компании не содержит существенных искажений. Аудит проводился на выборочной основе и включал в себя изучение на основе тестирования доказательств, подтверждающих числовые показатели и раскрытие в бухгалтерской отчетности информации о финансово-хозяйственной деятельности, оценку соблюдения принципов и правил бухгалтерского учета, применяемых при подготовке бухгалтерской отчетности, изучение основных оценочных значений, полученных руководством Компании при подготовке бухгалтерской отчетности, а также оценку представления бухгалтерской отчетности.

Мы полагаем, что проведенный аудит представляет достаточные основания для выражения нашего мнения о достоверности представленной бухгалтерской отчетности.

Название «Делойт» относится к «Делойт Туш Томацу», объединению фирм, являющихся отдельными и независимыми юридическими лицами, созданному в соответствии с законодательством Швейцарии (Swiss Verein). Подробная информация о юридической структуре «Делойт Туш Томацу» и фирм, входящих в это объединение, представлена в разделе www.deloitte.com/about

2

© 2010 ЗАО «Делойт и Туш СНГ». Все права защищены.

По нашему мнению, бухгалтерская отчетность Открытого акционерного общества «Мобильные ТелеСистемы» отражает достоверно во всех существенных отношениях финансовое положение Компании на 31 декабря 2009 года и результаты ее финансово-хозяйственной деятельности за период с 1 января 2009 года по 31 декабря 2009 года включительно в соответствии с требованиями законодательства Российской Федерации в части подготовки бухгалтерской отчетности.

Партнер департамента аудита
/на основании доверенности
от 29 марта 2010 года/



Михаил Валерьевич Райхман

Руководитель аудиторской проверки

Наталия Валерьевна Головкина

Аттестат в области общего аудита
№ K010463 от 28 декабря 2000 года
с неограниченным сроком действия

5 апреля 2010 года

ЗАО «Делойт и Туш СНГ»

БУХГАЛТЕРСКИЙ БАЛАНС
на 31 декабря 2009 года

Организация	ОАО «МТС»	Форма № 1 по ОКУД	0710001
Идентификационный номер налогоплательщика		Дата (число, месяц, год)	31.12.2009
Вид деятельности		по ОКПО	52686811
Организационно-правовая форма/форма собственности	Предоставление услуг связи Открытое акционерное общество/Совместная частная и иностранная собственность	ИНН	7740000076
Единица измерения	тыс. руб.	по ОКВЭД	64.20.11
Адрес	109147, г. Москва, ул. Марксистская, д. 4	по ОКОПФ/ по ОКФС	47/34
		по ОКЕИ	384

Дата утверждения **31.03.2010**

Дата отправки (принятия) **05.04.2010**


АКТИВ	Код	На начало отчетного года	На конец отчетного года
1	2	3	4
I. ВНЕОБОРОТНЫЕ АКТИВЫ			
Нематериальные активы	110	378 369	374 533
Основные средства	120	83 048 594	93 751 158
Незавершенное строительство	130	34 622 021	24 848 156
Доходные вложения в материальные ценности	135	362 174	330 925
Долгосрочные финансовые вложения	140	69 477 889	129 240 511
Отложенные налоговые активы	145	6 633 831	8 301 247
Прочие внеоборотные активы	150	17 867 613	18 594 582
Итого по разделу I	190	212 390 491	275 441 112
II. ОБОРОТНЫЕ АКТИВЫ			
Запасы	210	7 675 648	1 849 462
в том числе:			
сырье, материалы и другие аналогичные ценности	211	6 242 325	774 620
затраты в незавершенном производстве	213	41 223	15 084
готовая продукция и товары для перепродажи	214	1 176 531	927 929
расходы будущих периодов	216	215 569	131 829
Налог на добавленную стоимость по приобретенным ценностям	220	1 739 602	328 029
Дебиторская задолженность (платежи по которой ожидаются в течение 12 месяцев после отчетной даты)	240	23 376 218	22 461 450
в том числе:			
покупатели и заказчики	241	9 400 897	9 058 945
Краткосрочные финансовые вложения	250	28 828 689	53 535 072
Денежные средства	260	4 359 220	31 055 565
Прочие оборотные активы	270	3 566 604	3 857 107
Итого по разделу II	290	69 545 981	113 086 685
БАЛАНС	300	281 936 472	388 527 797

ПАССИВ	Код	На начало отчетного года	На конец отчетного года
1	2	3	4
III. КАПИТАЛ И РЕЗЕРВЫ			
Уставный капитал	410	199 333	199 333
Собственные акции, выкупленные у акционеров	411	(11 139 866)	-
Добавочный капитал	420	17 354 177	10 796 308
Резервный капитал	430	29 900	29 900
в том числе:			
резервы, образованные в соответствии с законодательством	431	29 900	29 900
Нераспределенная прибыль текущего года	470	x	33 480 015
Нераспределенная прибыль прошлых лет	471	96 311 378	59 034 367
Итого по разделу III	490	102 754 922	103 539 923
IV. ДОЛГОСРОЧНЫЕ ОБЯЗАТЕЛЬСТВА			
Займы и кредиты	510	93 156 265	174 747 609
Отложенные налоговые обязательства	515	1 011 434	2 200 796
Итого по разделу IV	590	94 167 699	176 948 405
V. КРАТКОСРОЧНЫЕ ОБЯЗАТЕЛЬСТВА			
Займы и кредиты	610	36 961 466	62 363 647
Кредиторская задолженность	620	39 422 615	32 963 427
в том числе:			
поставщики и подрядчики	621	25 420 547	17 744 603
задолженность перед персоналом организации	622	1 891 412	1 921 012
задолженность перед государственными внебюджетными фондами	623	167 341	228 996
задолженность по налогам и сборам	624	1 904 646	3 202 456
авансы полученные	625	9 975 077	9 739 066
прочие кредиторы	626	63 592	127 294
Задолженность перед учредителями по выплате доходов	630	18 849	18 155
Доходы будущих периодов	640	449 109	1 261 804
Резервы предстоящих расходов	650	8 161 812	11 432 436
Итого по разделу V	690	85 013 851	108 039 469
БАЛАНС	700	281 936 472	388 527 797

СПРАВКА О НАЛИЧИИ ЦЕННОСТЕЙ, УЧИТЫВАЕМЫХ НА ЗАБАЛАНСОВЫХ СЧЕТАХ

Наименование показателя	Код	На начало отчетного года	На конец отчетного года
1	2	3	4
Арендованные основные средства:	910	1 118 371	2 950 644
в том числе по лизингу	911	731 473	280 765
Товарно-материальные ценности, принятые на ответственное хранение	920	161 896	141 143
Товары, принятые на комиссию	930	23 265	24 651
Списанная в убыток задолженность неплатежеспособных дебиторов	940	1 276 182	2 550 672
Обеспечения обязательств и платежей полученные	950	474 226	962 388
Обеспечения обязательств и платежей выданные	960	25 795 576	24 195 360
Износ жилищного фонда	970	433	482
Износ объектов внешнего благоустройства	980	2 882	3 011
Обязательства по финансовым инструментам срочных сделок	990	613 239	1 817 230

Президент

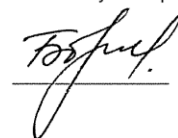


Шамолин М.В.



5 апреля 2010 года

Главный бухгалтер



Борисенкова И.Р.

ОТЧЕТ О ПРИБЫЛЯХ И УБЫТКАХ
за 2009 год

Организация	ОАО «МТС»	Форма № 2 по ОКУД	КОДЫ
Идентификационный номер налогоплательщика		Дата (число, месяц, год)	0710002
Вид деятельности	Предоставление услуг связи	по ОКПО	31.12.2009
Организационно-правовая форма/форма собственности	Открытое акционерное общество/Совместная частная и иностранная собственность	ИНН	52686811
Единица измерения	тыс. руб.	по ОКВЭД	7740000076
		по ОКОПФ/по ОКФС	64.20.11
		по ОКЕИ	47/34
			384

Наименование показателя	Код	За отчетный период	За аналогичный период прошлого года
1	2	3	4
ДОХОДЫ И РАСХОДЫ ПО ОБЫЧНЫМ ВИДАМ ДЕЯТЕЛЬНОСТИ			
Выручка (нетто) от продажи товаров, продукции, работ, услуг (за минусом налога на добавленную стоимость, акцизов и аналогичных обязательных платежей)	010	197 655 625	188 580 221
в том числе:			
Реализация услуг связи	011	195 449 505	185 279 944
Торговля	012	1 574 296	2 364 993
Аренда и прочее	013	631 824	935 284
Себестоимость проданных товаров, продукции, работ, услуг	020	(86 441 934)	(75 097 646)
в том числе:			
Себестоимость услуг связи	021	(83 376 106)	(71 917 276)
Торговля	022	(3 055 532)	(3 168 809)
Аренда и прочее	023	(10 296)	(11 561)
Валовая прибыль	029	111 213 691	113 482 575
Коммерческие расходы	030	(25 121 442)	(21 371 255)
Управленческие расходы	040	(19 434 337)	(17 350 059)
Прибыль от продаж	050	66 657 912	74 761 261
ПРОЧИЕ ДОХОДЫ И РАСХОДЫ			
Проценты к получению	060	6 214 131	2 533 876
Проценты к уплате	070	(15 400 665)	(5 134 513)
Доходы от участия в других организациях	080	822 732	594 070
Прочие доходы	090	2 148 238	2 906 235
Прочие расходы	100	(20 571 910)	(21 615 466)
Прибыль до налогообложения	140	39 870 438	54 045 463
Отложенные налоговые активы	141	4 094 210	2 499 117
Отложенные налоговые обязательства	142	(1 215 511)	(359 773)
Текущий налог на прибыль	150	(11 882 018)	(15 828 782)
Налог на прибыль и налоговые санкции прошлых лет	151	2 612 896	(681 142)
ЧИСТАЯ ПРИБЫЛЬ ОТЧЕТНОГО ПЕРИОДА	190	33 480 015	39 674 883
СПРАВОЧНО			
Постоянные налоговые активы	200	1 029 240	713 364
Базовая прибыль на одну акцию, руб.	210	17,01	19,99
Разводненная прибыль на одну акцию, руб.	215	17,01	19,99

РАСШИФРОВКА ОТДЕЛЬНЫХ ПРИБЫЛЕЙ И УБЫТКОВ

Наименование показателя	Код	За отчетный период		За аналогичный период прошлого года	
		прибыль	убыток	прибыль	убыток
1	2	3	4	5	6
Штрафы, пени и неустойки, признанные или по которым получены решения суда (арбитражного суда) об их взыскании	810	45 100	6 517	37 496	7 416
Прибыль/убыток прошлых лет	820	130 328	3 622 627	1 415 908	904 829
Возмещение убытков, причиненных неисполнением или ненадлежащим исполнением обязательств	830	2 637	581	7 464	113
Курсовые разницы по операциям в иностранной валюте, нетто	840	-	3 671 234	-	12 681 458
Отчисления в оценочные резервы	850	-	7 190 711	-	2 141 269
Списание дебиторской и кредиторской задолженности, по которой истек срок исковой давности	860	341 119	326 890	107 595	164 209

Президент



Шамолин М



Главный бухгалтер



Борисенкова И.Р.

5 апреля 2010 года

ОТЧЕТ ОБ ИЗМЕНЕНИЯХ КАПИТАЛА
за 2009 год

Организация	ОАО «МТС»
номер	
налогоплательщика	
Вид деятельности	Предоставление услуг связи
Организационно-правовая форма/ форма собственности	Открытое акционерное общество/ Совместная частная и иностранная собственность
Единица измерения	тыс. руб.

Форма № 3 по ОКУД	КОДЫ 0710003
Дата (число, месяц, год)	31.12.2009
по ОКПО	52686811
ИНН	7740000076
по ОКВЭД	64.20.11
по ОКОПФ/ по ОКФС	47/34
по ОКЕИ	384

ИЗМЕНЕНИЕ КАПИТАЛА

Наименование показателя	Код	Уставный капитал	Собственные акции, выкупленные у акционеров	Добавочный капитал	Резервный капитал	Нераспределенная прибыль	Итого
1	2	3	4	5	6	7	8
Баланс на 31 декабря 2007 года	090	199 333	-	17 452 113	29 900	81 471 260	99 152 606
2008 год							
Изменения в учетной политике	100	X	X	X	X	1 265 642	1 265 642
Изменения в законодательстве (ПБУ 3/2006)	110	X	X	X	X	(5 284)	(5 284)
Баланс на 1 января 2008 года	120	199 333	-	17 452 113	29 900	82 731 618	100 412 964
Чистая прибыль	140	X	X	X	X	39 674 883	39 674 883
Дивиденды	150	X	X	X	X	(29 580 960)	(29 580 960)
Дооценка по выбывшим основным средствам	153	X	X	(97 936)	X	97 936	-
Увеличение капитала за счет:							
реорганизации	160	X	X	X	X	4 150 829	4 150 829
Уменьшение капитала за счет:							
реорганизации	170	X	X	X	X	(646 974)	(646 974)
Выкуп собственных акций	175	X	(11 139 866)	X	X	X	(11 139 866)
Баланс на 31 декабря 2008 года	190	199 333	(11 139 866)	17 354 177	29 900	96 427 332	102 870 876
2009 год							
Изменение вступительного баланса за счет изменения ставки по налогу на прибыль	210	X	X	X	X	(115 954)	(115 954)
Баланс на 1 января 2009 года	220	199 333	(11 139 866)	17 354 177	29 900	96 311 378	102 754 922
Чистая прибыль	240	X	X	X	X	33 480 015	33 480 015
Дивиденды	250	X	X	X	X	(39 404 612)	(39 404 612)
Дооценка по выбывшим основным средствам	253	X	X	(2 127 601)	X	2 127 601	-
Вложение собственных акций в уставный капитал дочерней компании	270	X	11 139 866	(4 430 268)	X	X	6 709 598
Баланс на 31 декабря 2009 года	280	199 333	-	10 796 308	29 900	92 514 382	103 539 923

РЕЗЕРВЫ

Наименование показателя	Код	Остаток	Поступило	Выбыло	Остаток
1	2	3	4	5	6
Резервы, образованные в соответствии с законодательством					
за предыдущий год	131	29 900	-	-	29 900
за текущий год	132	29 900	-	-	29 900
Оценочные резервы					
Резерв по налогу на добавленную стоимость					
за предыдущий год	141	429 951	-	(347,405)	82 546
за текущий год	142	82 546	451 413	-	533 959
Резерв под обесценение финансовых вложений					
за предыдущий год	143	4,104,506	1 303 695	-	5 408 201
за текущий год	144	5 408 201	2 082 502	(114,370)	7 376 333
Резерв по сомнительным долгам					
за предыдущий год	145	4 737 087	1 952 836	(339 463)	6 350 460
за текущий год	146	6 350 460	2 402 720	(1,444,865)	7 308 315
Резерв по снижению стоимости материальных ценностей					
за предыдущий год	147	549 591	-	(327 306)	222 285
за текущий год	148	222 285	2,705,489	-	2 927 774
Резервы предстоящих расходов					
Резерв под условные обязательства					
за предыдущий год	149	1 314 302	313 706	(912,148)	715 860
за текущий год	150	715 860	457 456	(426 147)	747 169
Резерв на оплату отпусков					
за предыдущий год	151	573 056	224 258	-	797 314
за текущий год	152	797 314	41 023	-	838 337
Резерв под оказанные услуги					
за предыдущий год	153	5 428 012	1 220 626	-	6 648 638
за текущий год	154	6 648 638	9 317 659	(6,119,366)	9 846 931
Резерв на выплату вознаграждений по результатам работы за год					
за предыдущий год	155	1 459 510	2 379 206	(1,963,022)	1 875 694
за текущий год	156	1 875 694	2 023 928	(1 992 335)	1 907 287

СПРАВКИ

Наименование показателя	Код	На начало отчетного года	На конец отчетного года
1	2	3	4
Чистые активы	200	103 204 031	104 801 727

Президент


Шамолин М.В.



Главный бухгалтер



Борисенкова И.П.

5 апреля 2010 года

ОТЧЕТ О ДВИЖЕНИИ ДЕНЕЖНЫХ СРЕДСТВ
за 2009 год

		Форма № 4 по ОКУД	КОДЫ
		Дата (число, месяц, год)	0710004
Организация	<u>ОАО «МТС»</u>	по ОКПО	31.12.2009
Идентификационный номер налогоплательщика		ИНН	52686811
Вид деятельности	<u>Предоставление услуг связи</u>	по ОКВЭД	7740000076
Организационно-правовая форма/форма собственности	<u>Открытое акционерное общество/Совместная частная и иностранная собственность</u>	по ОКОПФ/ по ОКФС	64.20.11
Единица измерения	<u>тыс. руб.</u>	по ОКЕИ	47/34
			384

Наименование показателя	Код	Отчетный год	Предыдущий год
1	2	3	4
Остаток денежных средств на начало отчетного года	100	4 403 545	1 726 601
ДВИЖЕНИЕ ДЕНЕЖНЫХ СРЕДСТВ ПО ТЕКУЩЕЙ ДЕЯТЕЛЬНОСТИ			
Денежные средства, полученные от покупателей, заказчиков	110	209 057 324	208 562 665
Прочие доходы	120	53 335	33 465
Реорганизация	125	-	51 911
Денежные средства и их эквиваленты, направленные на:	130	(179 252 965)	(160 318 254)
оплату приобретенных товаров, услуг, сырья и других оборотных активов	150	(72 688 174)	(65 523 403)
оплату труда	160	(10 706 977)	(10 758 413)
выплату дивидендов, процентов	170	(47 288 805)	(32 089 680)
выплату налогов	180	(38 800 765)	(43 866 787)
прочие выплаты	190	(9 768 244)	(8 079 971)
Чистые денежные средства от текущей деятельности	200	29 857 694	48 329 787
ДВИЖЕНИЕ ДЕНЕЖНЫХ СРЕДСТВ ПО ИНВЕСТИЦИОННОЙ ДЕЯТЕЛЬНОСТИ			
Поступления от продажи основных средств и прочих внеоборотных активов	210	781 380	462 667
Поступления от продажи ценных бумаг и других финансовых инструментов	220	137	-
Дивиденды полученные	230	757 990	666 269
Проценты полученные	240	2 424 068	1 191 801
Поступления от погашенных займов, выданных другим компаниям	250	6 310 909	3 216 381
Прочие поступления	260	29	22,046
Приобретение дочерних предприятий	280	(52 617 047)	(1 397 042)
Приобретение основных средств	290	(40 398 897)	(35 387 300)
Займы, выданные другим организациям	310	(17 043 342)	(29 241 016)
Чистые денежные средства, направленные на инвестиционную деятельность	340	(99 784 773)	(60 466 194)
ДВИЖЕНИЕ ДЕНЕЖНЫХ СРЕДСТВ ПО ФИНАНСОВОЙ ДЕЯТЕЛЬНОСТИ			
Поступления от займов, выданных другими организациями	355	139 868 497	51 437 178
Погашение займов, включая расходы по привлечению займов полученных (исключая проценты)	360	(43 164 148)	(25 363 123)
Погашение задолженности по финансовой аренде	365	(125 250)	(165 163)
Приобретение собственных акций	366	-	(11,139,866)
Чистые денежные средства от финансовой деятельности	370	96 579 099	14 769 026
Чистое увеличение денежных средств и их эквивалентов	375	26 652 020	2 632 619
Денежные средства и их эквиваленты на конец года	380	31 055 565	4 359 220
Величина влияния изменений курса иностранной валюты по отношению к рублю	390	(44 325)	(20 653)

Президент

Шамолин М.В.



Главный бухгалтер

Борисенкова И.П.

5 апреля 2010 года

**ПРИЛОЖЕНИЕ К БУХГАЛТЕРСКОМУ БАЛАНСУ
за 2009 год**

Организация	ОАО «МТС»	Форма № 5 по ОКУД	КОДЫ
Идентификационный номер налогоплательщика		Дата (число, месяц, год)	0710005
Вид деятельности		по ОКПО	31.12.2009
Организационно-правовая форма/форма собственности	Предоставление услуг связи	ИНН	52686811
Единица измерения	Открытое акционерное общество/Совместная частная и иностранная собственность	по ОКВЭД	7740000076
	тыс. руб.	по ОКФС	64.20.11
		по ОКЕИ	47/34
			384

НЕМАТЕРИАЛЬНЫЕ АКТИВЫ

Наименование показателя	Код	На начало отчетного года	Поступило	Выбыло	На конец отчетного года
1	2	3	4	5	6
Объекты интеллектуальной собственности (исключительные права на результаты интеллектуальной собственности)	010	405 956	107 756	(145 368)	368 344
в том числе:					
у правообладателя на программы ЭВМ, базы данных	012	405 745	107 756	(145 368)	368 133
у владельца на товарный знак и знак обслуживания, наименование места происхождения товаров	014	211	-	-	211
Номерная емкость и прочие	040	1 019 641	-	(2 367)	1 017 274
Итого	041	1 425 597	107 756	(147 735)	1 385 618

Наименование показателя	Код	На начало отчетного года	На конец отчетного года
1	2	3	4
Амортизация нематериальных активов - всего	050	1 047 228	1 011 085
в том числе:			
Объекты интеллектуальной собственности (исключительные права на результаты интеллектуальной собственности)	051	340 498	250 667
в том числе:			
у правообладателя на программы ЭВМ, базы данных	053	340 498	250 667
Номерная емкость и прочие	054	706 730	760 418

ОСНОВНЫЕ СРЕДСТВА

Наименование показателя	Код	На начало отчетного года	Поступило	Выбыло	На конец отчетного года
1	2	3	4	5	6
Здания	100	6 510 320	1 333 561	(27 015)	7 816 866
Сооружения и передаточные устройства	101	19 563 496	631 944	(180 456)	20 014 984
Машины и оборудование	102	109 463 678	35 928 455	(5 308 716)	140 083 417
Транспортные средства	103	646 044	242 998	(54 706)	834 336
Производственный и хозяйственный инвентарь	104	633 352	39 338	(19 534)	653 156
Другие виды основных средств	108	864 938	317 040	(75 286)	1 106 692
Земельные участки и объекты природопользования	109	65 543	83 351	-	148 894
Итого	120	137 747 371	38 576 687	(5 665 713)	170 658 345

Наименование показателя	Код	На начало отчетного года	На конец отчетного года
1	2	3	4
Амортизация основных средств - всего	140	54 698 777	76 907 187
в том числе:			
зданий и сооружений	141	2 550 998	5 087 822
машин, оборудования и транспортных средств	142	51 224 109	70 806 518
других	143	923 670	1 012 847
Передано в аренду объектов основных средств - всего	145	518 096	462 742
в том числе:			
зданий и сооружений	146	341 471	341 471
машин, оборудования и транспортных средств	147	174 443	118 655
других	148	2 182	2 616
Переведено на консервацию	149	56 834	-
Получено в аренду - всего	150	1 118 371	1 118 371
в том числе:			
машин, оборудования и транспортных средств	152	731 473	731 473
прочих	153	386 898	386 898
Объекты недвижимости, принятые в эксплуатацию и находящиеся в процессе государственной регистрации	155	28 577 824	28 440 419
СПРАВОЧНО			
Изменения в оценке основных средств в результате достройки, дооборудования, реконструкции, частичной ликвидации	173	1 586 005	1 854 959

ДОХОДНЫЕ ВЛОЖЕНИЯ В МАТЕРИАЛЬНЫЕ ЦЕННОСТИ

Наименование показателя	Код	На начало отчетного года	Поступило	Выбыло	На конец отчетного года
1	2	3	4	5	6
Имущество для передачи в лизинг	300	517 890	36 557	(91 705)	462 742

Наименование показателя	Код	На начало отчетного года	На конец отчетного года
1	2	3	4
Амортизация доходных вложений в материальные ценности	306	155 716	131 817

ФИНАНСОВЫЕ ВЛОЖЕНИЯ

Наименование показателя	Код	Долгосрчные		Краткосрочные	
		На начало отчетного года	На конец отчетного года	На начало отчетного года	На конец отчетного года
1	2	3	4	5	6
Вклады в уставные капиталы других организаций	510	37 135 580	105 022 802	-	-
в том числе:					
в дочерние и зависимые общества	511	37 135 580	105 022 802	-	-
Ценные бумаги других организаций	520	17 168	-	-	-
в том числе:					
долговые ценные бумаги (облигации, векселя)	521	17 168	-	-	-
Предоставленные займы	525	32 325 141	24 217 709	11 364 241	26 435 072
Вклады (депозиты)	530	-	-	17 464 448	27 100 000
Итого	540	69 477 889	129 240 511	28 828 689	53 535 072

ДЕБИТОРСКАЯ И КРЕДИТОРСКАЯ ЗАДОЛЖЕННОСТЬ

Наименование показателя	Код	На начало отчетного года	На конец отчетного года
1	2	3	4
Дебиторская задолженность	600		
краткосрочная - всего	605	23 376 218	22 461 450
в том числе:			
покупатели и заказчики	606	9 400 897	9 058 945
авансы выданные	607	4 456 540	2 830 113
прочая	608	9 518 781	10 572 392
Итого	615	23 376 218	22 461 450
Кредиторская задолженность	620		
краткосрочная - всего	625	76 384 081	95 327 074
в том числе:			
поставщики и подрядчики	626	25 420 547	17 744 603
авансы полученные	627	9 975 077	9 739 066
расчеты по налогам и сборам	628	1 904 646	3 202 456
кредиты	629	30 794 763	17 078 177
займы	630	6 166 703	45 285 470
прочая	631	2 122 345	2 277 302
долгосрочная - всего	635	93 156 265	174 747 609
в том числе:			
кредиты	636	42 957 616	128 494 145
займы	637	50 198 649	46 253 464
Итого	640	169 540 346	270 074 683


РАСХОДЫ ПО ОБЫЧНЫМ ВИДАМ ДЕЯТЕЛЬНОСТИ

Наименование показателя	Код	За отчетный период	За аналогичный период прошлого года
1	2	3	4
Материальные затраты	710	3 123 998	4 393 486
Затраты на оплату труда	720	11 680 536	12 467 019
Отчисления на социальные нужды	730	1 811 475	1 738 476
Амортизация	740	30 953 980	17 011 243
Прочие затраты	750	83 427 724	78 208 736
Итого по элементам затрат	760	130 997 713	113 818 960
Изменение остатков (прирост [+], уменьшение [-]):			
незавершенного производства	765	(26 139)	(413 683)
расходов будущих периодов	766	(83 740)	(295 307)
резервов предстоящих расходов	767	3 270 624	846 442

ОБЕСПЕЧЕНИЯ

Наименование показателя	Код	На начало отчетного года	На конец отчетного года
1	2	3	4
Полученные - всего	800	474 226	962 388
в том числе:			
векселя	805	474 226	962 388
Выданные - всего	830	25 795 576	24 195 360
в том числе:			
векселя	835	25 795 576	24 195 360

Президент



Шамолин М.

5 апреля 2010 года



Главный бухгалтер



Борисенкова И.Р.

**ПОЯСНИТЕЛЬНАЯ ЗАПИСКА К БУХГАЛТЕРСКОЙ ОТЧЕТНОСТИ
ОАО «МТС» за 2009 год**

1. КРАТКАЯ ХАРАКТЕРИСТИКА ДЕЯТЕЛЬНОСТИ КОМПАНИИ

Открытое акционерное общество «Мобильные ТелеСистемы» (далее «Компания» или ОАО «МТС») реализует услуги мобильной связи на территории Российской Федерации («РФ»). Компания является одним из ведущих операторов сотовой связи в Российской Федерации.

Дата государственной регистрации Компании – 1 марта 2000 года.

ОАО «МТС» имеет филиалы и структурные подразделения, зарегистрированные в следующих населенных пунктах РФ:

Московская область, г. Москва; Орловская область, г. Орел; Белгородская область, г. Белгород; Липецкая область, г. Липецк; Курская область, г. Курск; Воронежская область, г. Воронеж; Брянская область, г. Брянск; г. Тула; г. Смоленск; г. Рязань; г. Владимир; г. Калуга; г. Ярославль; г. Тверь; г. Кострома; г. Иваново; г. Тамбов; Ленинградская область, г. Санкт-Петербург, г. Псков; Республика Коми, г. Сыктывкар; Архангельская область, г. Архангельск; Нижегородская область, г. Нижний Новгород; Кировская область, г. Киров; Республика Татарстан, г. Казань; Удмуртская Республика, г. Ижевск; Чувашская Республика, г. Чебоксары; Республика Мордовия, г. Саранск; Республика Марий Эл, г. Йошкар-Ола; г. Самара; г. Саратов; г. Оренбург; Ульяновская область, г. Ульяновск; Республика Башкортостан, г. Уфа; Краснодарский край, г. Краснодар; Астраханская область, г. Астрахань; Волгоградская область, г. Волгоград; Ставропольский край, г. Ставрополь; Ростовская область, г. Ростов-на-Дону; г. Новороссийск; г. Сочи; Республика Адыгея, г. Майкоп; Республика Калмыкия, г. Элиста; Кабардино-Балкарская республика, г. Нальчик; Карачаево-Черкесская республика, г. Черкесск; Республика Ингушетия, г. Магас; Республика Северная Осетия-Алания, г. Владикавказ; Республика Дагестан, г. Махачкала; Чеченская Республика, г. Грозный; Свердловская область, г. Екатеринбург; Пермский край, г. Пермь; Челябинская область, г. Челябинск; Курганская область, г. Курган; Тюменская область, г. Тюмень; Ханты-Мансийский автономный округ, г. Сургут; Ямало-Ненецкий автономный округ, Новосибирская область, г. Новосибирск, Омская область, г. Омск; Кемеровская область, г. Кемерово; Алтайский край, г. Барнаул; Красноярский край, г. Красноярск; Томская область, г. Томск; Республика Хакасия, г. Абакан; Республика Алтай, г. Горно-Алтайск; Республика Тыва, г. Кызыл; Приморский край, г. Владивосток; Хабаровский край, г. Хабаровск; Амурская область, г. Благовещенск, г. Чита; Республика Саха (Якутия), г. Якутск; Иркутская область, г. Иркутск; Камчатский край, г. Петропавловск - Камчатский; Магаданская область, г. Магадан; Республика Бурятия, г. Улан-Удэ; Сахалинская область, г. Южно-Сахалинск, г. Ноябрьск.

Также ОАО «Мобильные ТелеСистемы» имеет представительство в Республике Беларусь.

Среднесписочная численность работающих в Компании за 2009 и 2008 годы составила 21 344 и 22 467 человек соответственно.

Основным источником доходов Компании является выручка от реализации следующих услуг:

- услуги сотовой радиотелефонной связи;
- предоставление в аренду каналов связи;
- предоставление услуг местной и международной телефонной связи;
- предоставление услуг телематических служб;
- реализация телефонов и аксессуаров;
- реализация оборудования;
- осуществление работ в соответствии со строительной лицензией.

Основными покупателями услуг сотовой связи являются российские и иностранные физические и юридические лица.

В течение отчетного периода доля каждого покупателя в отдельности составляла менее 1% от общего объема продаж, что позволяет руководству Компании предполагать, что возможные негативные последствия в случае потери того или иного покупателя не будут значительными.

Основными покупателями оборудования и работ по строительству являются дочерние компании ОАО «МТС», что связано с расширением строительства сетей сотовой связи на территории Российской Федерации.

Основная экономическая деятельность Компании осуществляется в Российской Федерации. В связи с тем, что законодательство и нормативные документы, влияющие на экономическую ситуацию в Российской Федерации, подвержены частым изменениям, активы и операции Компании могут подвергнуться риску в случае ухудшения политической и экономической ситуации.

С конца 2008 года рынки капитала и кредитные рынки крупнейших экономик мира характеризовались значительной волатильностью. Ряд крупнейших глобальных финансовых учреждений объявили себя банкротами, были проданы другим финансовым учреждениям и/или получили финансовую помощь от государства. Продолжающийся финансовый кризис привел к нестабильности на рынке капитала, существенному снижению ликвидности и ужесточению условий кредитования в России. Несмотря на ряд стабилизационных мер, предпринятых Правительством РФ и направленных на повышение ликвидности и расширение возможностей для рефинансирования иностранного долга российских банков и предприятий, в настоящее время остается неопределенность в отношении перспектив экономики, общих условий ведения бизнеса, возможностей доступа к капиталу и его стоимости для Компании и ее контрагентов, а также структуры потребительского спроса, которые могут повлиять на финансовое состояние, результаты деятельности Компании и перспективы ведения бизнеса. На сегодняшний день экономический спад и ужесточение условий кредитования не оказали прямого влияния на деятельность Компании.

Организация, осуществляющая учет прав на ценные бумаги, – ОАО «Регистратор «НИКойл».

Информация о Компании публикуется в Приложении к «Вестнику ФСФР».

2. ОСНОВНЫЕ ПОЛОЖЕНИЯ УЧЕТНОЙ ПОЛИТИКИ

Принципы подготовки бухгалтерской отчетности

Бухгалтерская отчетность Компании сформирована исходя из действующих в Российской Федерации правил ведения бухгалтерского учета и составления бухгалтерской отчетности.

Применимость допущения непрерывности деятельности

При формировании учетной политики на отчетный год руководство Компании исходило из допущения о том, что Компания будет продолжать свою деятельность в обозримом будущем и у нее отсутствуют намерения и необходимость ликвидации или существенного сокращения деятельности, и следовательно, обязательства будут погашаться в установленном порядке.

Способы оценки основных средств

Фактические затраты на приобретение, сооружение и изготовление основных средств, формирующие первоначальную стоимость, определяются в соответствии с п. 8 ПБУ 6/01 «Учет основных средств». В первоначальную стоимость включаются затраты по полученным кредитам и займам (в том числе и проценты), если они привлечены для приобретения и (или) строительства инвестиционных активов. Включение затрат по полученным кредитам и займам в первоначальную стоимость инвестиционного актива прекращается с первого числа месяца, следующего за месяцем принятия актива к бухгалтерскому учету в качестве объекта основных средств.

К инвестиционным активам относятся объекты основных средств, имущественные комплексы и другие аналогичные активы, требующие длительного времени (более 2-х лет) и существенных затрат (более 1 млрд. руб.) на их приобретение и (или) строительство.

Стоимость объектов основных средств погашается путем начисления амортизации линейным методом в течение срока полезного использования.

По основным средствам, приобретенным до 1 января 2002 года, нормы амортизации определяются в соответствии с нормами, утвержденными Постановлением Совета Министров СССР от 22 октября 1990 года № 1072 «О единых нормах амортизационных отчислений на полное восстановление основных средств народного хозяйства СССР»; по основным средствам, приобретенным после 1 января 2002 года, нормы амортизации рассчитываются исходя из сроков полезного использования амортизируемого имущества на основании «Классификации основных средств, включаемых в амортизационные группы», утвержденной Постановлением Правительства РФ от 1 января 2002 года № 1. Для тех видов основных средств, которые не указаны в амортизационных группах, срок полезного использования устанавливается в соответствии с рекомендациями организаций-изготовителей. Для тех видов основных средств, которые не указаны в амортизационных группах и по которым отсутствуют рекомендации организаций-изготовителей, срок полезного использования определяется экспертной оценкой.

Активы, в отношении которых выполняются условия, отвечающие критериям основных средств, предусмотренным п. 4 ПБУ 6/01, и стоимостью не более 20 000 руб. за единицу, отражаются в бухгалтерском учете и бухгалтерской отчетности в составе материально-производственных запасов («МПЗ»).

Переоценка объектов основных средств не производится.

Способы оценки нематериальных активов

Стоимость нематериальных активов погашается путем начисления амортизации линейным методом в течение срока полезного использования. Срок полезного использования нематериальных активов определяется при принятии объекта к бухгалтерскому учету, исходя из:

- срока действия прав Компании на результат интеллектуальной деятельности или средство индивидуализации и периода контроля над активом (срока действия патента, лицензионного договора, свидетельства и других ограничений срока использования объектов интеллектуальной собственности в соответствии с законодательством РФ);
- ожидаемого срока использования актива, в течение которого Компания предполагает получать экономические выгоды, и устанавливаемого в соответствии с договором или внутренним обосновывающим документом.

Сроки полезного использования нематериальных активов ежегодно проверяются на необходимость их уточнения. Проверка осуществляется в конце отчетного года рабочими комиссиями по вводу в эксплуатацию нематериальных активов. При этом проверяется продолжительность периода, в течение которого предполагается использовать актив. Подтверждается ранее установленный или определяется новый срок полезного использования. Новый срок полезного использования применяется в случае, когда его оценка значительно отличается от предыдущих сроков (более чем на 5 % по сравнению с ранее установленным сроком полезного использования).

Амортизационные отчисления по нематериальным активам отражаются в бухгалтерском учете путем накопления соответствующих сумм амортизации на счете 05 «Амортизация нематериальных активов».

Способы оценки материально-производственных запасов

Стоимость приобретенных материально-производственных запасов отражается в бухгалтерском учете с использованием счетов 15 «Заготовление и приобретение материальных ценностей» и 16 «Отклонения в стоимости материальных ценностей». На счетах учета МПЗ (счет 10 «Материалы» и счет 41 «Товары») отражается их учетная стоимость; в качестве учетной цены устанавливается цена поставщика МПЗ.

Учет товаров ведется по покупной стоимости по фактическим затратам на их приобретение. Транспортно-заготовительные расходы («ТЗР») в конце каждого месяца списываются на себестоимость продаж по методике определения ТЗР, приходящихся на списанные товары.

Готовая продукция отражается в балансе по фактической производственной себестоимости без применения счета 40 «Выпуск продукции (работ и услуг)».

Незавершенное производство («НЗП») отражается в балансе по фактической производственной себестоимости по прямым статьям затрат в разрезе объектов учета НЗП.

Компания ведет учет отпуска МПЗ в производство (реализации, иного выбытия) по методу средней себестоимости.

Принципы оценки финансовых вложений

К финансовым вложениям Компании относятся ценные бумаги других организаций, вклады в уставные капиталы других организаций, предоставленные займы, депозитные вклады.

Финансовые вложения принимаются к бухгалтерскому учету по первоначальной стоимости, включая все виды затрат, связанные с их приобретением.

Финансовые вложения, по которым можно определить в установленном порядке текущую рыночную стоимость, отражаются в бухгалтерской отчетности на конец отчетного квартала по текущей рыночной стоимости путем корректировки их оценки на предыдущую отчетную дату. Разница между оценкой финансовых вложений по текущей рыночной стоимости на отчетную дату и предыдущей оценкой финансовых вложений относится на финансовые результаты Компании и отражается в составе прочих расходов (доходов).

По долговым ценным бумагам и предоставленным займам расчет их оценки по дисконтированной стоимости не производится.

Стоимость выбывших финансовых вложений определяется по первоначальной стоимости каждого объекта финансовых вложений.

Компания образует в бухгалтерском учете резерв под обесценение финансовых вложений в соответствии с ПБУ 19/02 «Учет финансовых вложений». Резерв формируется в том случае, если в результате проведенной проверки подтверждается устойчивое существенное снижение стоимости финансовых вложений.

Принципы формирования и признания доходов

Выручка для целей бухгалтерского учета определяется в соответствии с принципом начисления.

Выручка от продажи услуг связи определяется на основании данных биллинговой системы об объеме и видах оказанных услуг за отчетный период и утвержденных тарифов на услуги связи с учетом скидок, предусмотренных маркетинговой политикой Компании. Доходы от продажи услуг связи признаются в момент выставления счетов абонентам в биллинговой системе.

С 1 января 2009 года плата за подключение и иные разовые услуги признаются отложенным доходом в момент подключения абонента к сети с последующим равномерным признанием доходом в течении ожидаемого «периода жизни» абонента или периода действия маркетинговой акции.

Выручка от продажи товаров признается в бухгалтерском учете в момент перехода права собственности.

Для выполняемых Компанией подрядных строительно-монтажных работ степень готовности определяется на основании подписанных заказчиком предварительных актов выполненных работ по форме КС-2 и справок о стоимости выполненных работ по форме КС-3 (см. п. 3 «Изменение учетной политики и законодательства»).

Принципы формирования и признания расходов

Общехозяйственные и коммерческие расходы относятся на результаты деятельности полностью в периоде возникновения этих расходов.

Компания создает следующие виды резервов:

- оценочные резервы:
 - (i) по сомнительным долгам (ежемесячно)
 - (ii) под обесценение финансовых вложений (ежеквартально)
 - (iii) под снижение стоимости материальных ценностей (ежемесячно)
- резервы для своевременного включения предстоящих расходов в расходы по основной деятельности:
 - (i) на предстоящую оплату отпусков работникам (ежемесячно)
 - (ii) на выплату вознаграждений по результатам работы за квартал, год (ежемесячно)
- резерв под условные факты хозяйственной деятельности (ежеквартально)
- резерв под выполненные работы, оказанные услуги (ежемесячно).

Учет расходов будущих периодов осуществляется на счете 97 «Расходы будущих периодов» по фактически произведенным затратам. Списание расходов будущих периодов осуществляется ежемесячно в дебет счетов учета расходов в течение срока, определенного в соответствующих документах (лицензиях, договорах и т.п.). В случае если из соответствующих документов невозможно сделать вывод о сроке, то он определяется комиссией, состав которой утверждается руководителем Компании.

Долгосрочные и краткосрочные обязательства

Заемные средства или кредиторская задолженность, срок погашения которых превышает 12 месяцев, отражаются в составе долгосрочной кредиторской задолженности. Перевод долгосрочной задолженности в краткосрочную осуществляется в момент, когда по условиям договора займа (кредита) до возврата основной суммы долга остается менее 365 дней.

3. ИЗМЕНЕНИЕ УЧЕТНОЙ ПОЛИТИКИ И ЗАКОНОДАТЕЛЬСТВА

Изменение законодательства

В связи с изменением с 1 января 2009 года ставки по налогу на прибыль с 24% на 20%, Компания произвела пересчет отложенных налоговых активов и обязательств по состоянию на 1 января 2009 года. Согласно положениям пунктов 14, 15 ПБУ 18/02 «Учет расчетов по налогу на прибыль» вступительное сальдо нераспределенной прибыли 2009 года было уменьшено на сумму 276 812 тыс. руб. от пересчета отложенных налоговых активов и увеличено на сумму 160 858 тыс. руб. от пересчета отложенных налоговых обязательств.

Корректировка сравнительных показателей

В текущем году Компания изменила классификацию ряда объектов основных средств, в результате чего сравнительные показатели бухгалтерской отчетности Компании на начало отчетного года были скорректированы для целей сопоставимости с показателями за 2009 год следующим образом:

Приложение к бухгалтерскому балансу	Код строки	Данные предшествующего года при условии действия элементов учетной политики отчетного года, тыс. руб.		
		Перво- начальное значение	Скоррек- тированное значение	Отклонение
Здания	100	6 510 216	6 510 320	104
Сооружения и передаточные устройства	101	18 056 797	19 563 496	1 506 699
Машины и оборудование	102	110 974 153	109 463 678	(1 510 475)
Транспортные средства	103	646 044	646 044	-
Производственный и хозяйственный инвентарь	104	633 239	633 352	113
Другие виды основных средств	108	861 379	864 938	3 559
Земельные участки и объекты природопользования	109	65 543	65 543	-
Итого	120	137 747 371	137 747 371	-

Изменение учетной политики

С 1 января 2009 года Компания внесла изменения в учетную политику в связи с тем, что применение новых способов ведения бухгалтерского учета предполагает более достоверное представление фактов хозяйственной деятельности в бухгалтерском учете и отчетности Компании. В соответствии с требованиями ПБУ 1/2008 «Учетная политика организации», последствия изменения учетной политики отражаются в бухгалтерской отчетности ретроспективно. Ретроспективное отражение последствий изменения учетной политики заключается в корректировке входящего остатка по статье «Нераспределенная прибыль» за самый ранний представленный в бухгалтерской отчетности период, а также значений связанных статей бухгалтерской отчетности, раскрываемых за каждый представленный в бухгалтерской отчетности период, как если бы новая учетная политика применялась с момента возникновения фактов хозяйственной деятельности данного вида.

Компания внесла следующие изменения в учетную политику:

1. Признание платы за подключение и иных разовых услуг отложенным доходом в момент подключения абонента к сети с последующим равномерным признанием доходом в течение «периода жизни» абонента или периода действия маркетинговой акции (см. п. 2 «Основные положения учетной политики»).
Изменение учетной политики в части учета платы за подключение и иных разовых услуг не оказало существенного влияния на финансовое положение Компании, финансовые результаты ее деятельности и движение денежных средств.
2. Признание дополнительных расходов, связанных с привлечением кредитов и займов в сумме более 1 млн. руб., равномерно в составе прочих расходов в течение срока займа (кредитного договора) (см. п. 6 «Займы и кредиты»).

Ниже приводится оценка последствий изменения учетной политики в отношении периода, предшествующего отчетному, в части учета дополнительных расходов, связанных с привлечением кредитов и займов:

Корректируемый показатель	Код строки	Данные предшествующего года при условии действия элементов учетной политики отчетного года, тыс. руб.		
		Первоначальное значение	Скорректированное значение	Отклонение
Бухгалтерский баланс				
Прочие внеоборотные активы	150	16 414 677	17 867 613	1 452 936
Нераспределенная прибыль текущего года	470	(39 778 176)	(39 674 883)	103 293
Нераспределенная прибыль прошлых лет	471	(55 486 807)	(56 752 449)	(1 265 642)
Отложенные налоговые обязательства	515	(881 705)	(1 172 292)	(290 587)
Отчет о прибылях и убытках				
Прочие расходы	100	(21 486 349)	(21 615 466)	(129 117)
Отложенные налоговые обязательства	142	(385 597)	(359 773)	25 824
Чистая прибыль отчетного периода	190	39 778 176	39 674 883	(103 293)
Базовая прибыль на одну акцию, руб.	210	20,05	19,99	(0,06)
Разводненная прибыль на одну акцию, руб.	215	20,05	19,99	(0,06)

4. ФИНАНСОВЫЕ ВЛОЖЕНИЯ

Долгосрочные финансовые вложения

На 31 декабря 2009 и 2008 годов состав долгосрочных финансовых вложений представлен следующим образом:

	2009	(тыс. руб.) 2008
Долговые ценные бумаги всего,	-	17 168
в том числе:		
Вексель ОАО «Векселя и финансы»	-	15 117
Вексель ОАО «Московская сотовая связь»	-	2 051
Предоставленные займы всего,	29 789 444	32 325 141
в том числе:		
ЗАО «Русская Телефонная Компания»	9 370 575	-
Mobile TeleSystems Finance S.A.	5 354 185	118 298
Mobile TeleSystems Bermuda Limited	4 726 229	22 462 917
International Cell Holding Ltd.	2 921 697	6 170 749
ООО «Бастион»	2 378 614	3 079 374
ЗАО «КОМСТАР-Регионы»	1 815 249	-
ЗАО «Телефон.Ру»	957 540	-
ОАО «Газпромбанк»	607 211	-
ЗАО «Дагтелеком»	504 121	-
ООО «Эльдорадо- Центр»	324 978	-
ОАО «Мобильные Телематические Системы Позиционирования»	217 244	-
Vostok Mobile B.V.	200 792	-
ОАО «Интеллект Телеком»	182 523	158 720
ООО «Ритейл.Телефон.Ру»	96 421	-
ООО «ЛОГИКОМ»	56 174	-
ООО «Салон Связи Эльдорадо»	48 625	-
ЗАО «Телефорум»	25 584	-
Narico Holding Limited	1 378	-
MCT Sibi Corp.	304	-
ОАО «ТС-Ритейл»	-	327 779
Mobile TeleSystems B.V.	-	7 304
Вложения в акции зависимых и дочерних обществ всего,	105 485 727	37 140 868
в том числе:		
ООО «Оператор связи»	44 290 446	-
ЗАО «Украинская мобильная связь»	11 625 862	11 625 862
International Cell Holding Ltd.	11 072 981	10 191 388
ИП «Уздунробита»	9 995 499	9 995 499
ООО «Капитал»	6 710 833	-
Mobile TeleSystems Bermuda Ltd	5 905 192	1 207
ОАО «Евротел»	3 352 460	-
Narico Holding Ltd	3 064 553	3 600
ЗАО «Дагтелеком»	2 195 632	402 883
ЗАО «Русская Телефонная Компания»	1 292 249	25
Barash CommunicationsTechnologies, Inc.	1 317 569	1 317 569
ЗАО «Сибинтертелеком»	1 156 613	1 156 613
Vostok Mobile B.V.	1 063 988	1 063 988
ООО «Эльдорадо-Центр», ООО «Салон связи Эльдорадо»	782 037	-
ЗАО «Телефорум»	328 595	-
ООО «Бастион»	308 300	308 300
ООО «Мобильные ТелеСистемы»	282 160	282 160
Coral/Sistema Strategic Fund	274 694	274 694
ООО «ПТТ Телеком Киев»	106 403	106 403
ОАО «ТС-Ритейл»	86 100	86 100
ОАО «Фирма Новител»	83 831	83 831
ООО «СВИТ-КОМ»	80 389	80 389
ООО «Мобильные ТелеСистемы»	77 827	77 827
ООО «Мобильные ТелеСистемы в Республике Коми» ¹	-	30 371
НПФ Система	14 085	14 085
ООО «ТС-Сервис»	13 400	13 400
ЗАО «Центр-Телко» ²	-	11 222
ООО «Мобильные ТелеСистемы-Кострома» ¹	-	9 540
Mobile TeleSystems Finance S.A.	3 744	3 744
ОАО «Мобильные Телематические Системы Позиционирования»	285	168
Прочие	3 760	94 143
Резерв под обесценение финансовых вложений	(6 038 420)	(99 431)
Итого	129 240 511	69 477 889

¹ Компания ликвидирована в 2009 году

² Финансовые вложения реализованы по договору купли-продажи в 2009 году

Краткосрочные финансовые вложения

	2009	(тыс. руб.) 2008
Банковские депозиты	27 100 000	17 464 448
Предоставленные займы всего,	27 772 985	16 673 011
в том числе:		
MTS Bermuda Ltd	18 032 744	4 543 565
ООО «Бастион»	3 200 119	2 058 377
ЗАО «К-Телеком»	2 452 243	-
ИП «Уздунробита»	1 787 494	1 575 646
ОАО «ТС-Ритейл»	913 147	477 967
ЗАО «Бета Линк»	836 742	826 867
ООО «СВИТ-КОМ»	375 166	325 691
Mobile TeleSystems Finance S.A.	97 360	5 036 371
ООО «Цифровое Телерадиовещание»	37 667	19 372
ЗАО «Сотовая Связь Приморья»	26 899	26 131
ЗАО «Украинская Мобильная связь»	-	470 945
ЗАО «Дагтелеком»	-	459 853
GLAXEN CORPORATION	-	358 885
Vostok Mobile B.V.	-	194 100
ОАО «МТС П»	-	192 317
ООО «Мобильные ТелеСистемы»	3 024	60 230
Прочее	10 380	46 694
Резерв под обесценение финансовых вложений	(1 337 913)	(5 308 770)
Итого	53 535 072	28 828 689

Резерв под обесценение финансовых вложений

В соответствии с учетной политикой Компании был сформирован резерв под обесценение долгосрочных и краткосрочных финансовых вложений, состоящий из:

1. Резерва в сумме 5 451 545 тыс. руб., который включает в себя резерв под обесценение займа, выданного в марте 2006 года дочерней компании Mobile TeleSystems Finance S.A. в сумме 156 000 тыс. долл. США и направленного на приобретение 51% акций компании Taripo Limited, которая владела на момент приобретения 100-процентной долей ОсОО «Бител» через свои дочерние компании, в сумме 4 481 903 тыс. руб., а также резерв под обесценение займа, выданного на оплату дел судопроизводства в отношении компании ОсОО «Бител», на сумму 969 642 тыс. руб. В настоящее время права Mobile TeleSystems Finance S.A. на приобретенный актив оспариваются в судах различных юрисдикций. В соответствии с договором о предоставлении займа Mobile TeleSystems Finance S.A. должна была вернуть займ 31 декабря 2007 года с учетом начисленных процентов. На текущий момент существует неопределенность в возврате займа, так как Mobile TeleSystems Finance S.A. не ведет операционной деятельности и свободные активы у нее отсутствуют.
2. Резервов под обесценение займов выданных и вложений в акции следующих компаний:

	(тыс. руб.)
ЗАО «Бета Линк»	836 742
ООО «СВИТ-КОМ»	446 919
Coral/Sistema Strategic Fund	274 694
ОАО «Мобильные Телематические Системы Позиционирования»	217 529
Итого	1 775 884

3. Прочих резервов в сумме 148 904 тыс. руб.

5. МАТЕРИАЛЬНО-ПРОИЗВОДСТВЕННЫЕ ЗАПАСЫ

По состоянию на 31 декабря 2009 и 2008 годов Компания не имела материально-производственных запасов, находящихся в пути или переданных в залог.

Сумма резерва под снижение стоимости материальных ценностей (телефонов, аксессуаров и рекламных материалов) по состоянию на 31 декабря 2009 и 2008 годов составляла 163 488 тыс. руб. и 222 285 тыс. руб. соответственно.

6. ЗАЙМЫ И КРЕДИТЫ

В 2009 году Компания заключила договор с ОАО «Сбербанк России» о привлечении дополнительного финансирования в размере 47 млрд. руб. и 12 млрд. руб. со сроками погашения в 2013 году и 2011 году соответственно. Привлеченные средства использовались на финансирование прямого и косвенного приобретения акций ОАО «Комстар-ОТС» и реализацию программы капитальных вложений в развитие сети и другие общекорпоративные нужды Компании. По кредитному договору на сумму 47 млрд. руб. предусмотрено обеспечение в виде залога 50,18% акций ОАО «Комстар-ОТС», находящихся в собственности дочерних компаний ОАО «МТС», и телекоммуникационного оборудования балансовой стоимостью 30 млрд. руб.

Сроки погашения основных видов обязательств по состоянию на 31 декабря 2009 года представлены следующим образом:

	(тыс. руб.)					
	До 1 мес.	1-3 мес.	3 мес.- 1 год	1 год- 5 лет	Свыше 5 лет	Итого
Займы	43 091		45 242 380	44 251 077	-	89 536 548
Кредиты	2 073 510	1 414 259	13 590 407	123 469 459	5 024 686	145 572 321
Векселя	-	-	-	-	2 002 387	2 002 387
Итого	2 116 601	1 414 259	58 832 787	167 720 536	7 027 073	237 111 256

В течение 2009 года Компания разместила два рублевых облигационных займа на сумму 15 млрд. руб. каждый со сроками погашения в 2014 и 2016 годах соответственно. Облигационные займы содержат безусловное обязательство Компании (оферту) погасить их при предъявлении держателями в 2011 и 2012 году соответственно, по номинальной стоимости после объявления купонов. В бухгалтерской отчетности облигации классифицированы со сроком погашения в тот период, когда у держателей возникает безусловное право предъявить облигации к выкупу, независимо от оценки их намерений Компанией. Соответственно, Компания раскрывает данные облигации как подлежащие к погашению в 2011 и 2012 году в представленной выше информации о сроках погашения основных видов займов, кредитов и других заемных обязательств.

С 1 января 2009 года Компания внесла изменения в учетную политику в части учета дополнительных расходов по займам и кредитам (см. п. 3. «Изменение учетной политики»).

В течение 2009 года по заемным средствам были начислены затраты (проценты и другие дополнительные расходы) на общую сумму 16 464 939 тыс. руб., в том числе:

- учтено в составе процентов к уплате – 15 400 665 тыс. руб.;
- учтено в составе прочих расходов (затраты на привлечение займов) – 1 064 274 тыс. руб.

Сумма капитализированных затрат на привлечение займов в 2009 году составила 3 675 023 тыс. руб.

Сроки погашения основных видов обязательств по состоянию на 31 декабря 2008 года представлены следующим образом:

	(тыс. руб.)					
	До 1 мес.	1-3 мес.	3 мес.- 1 год	1 год- 5 лет	Свыше 5 лет	Итого
Займы	412 220	-	2 339 503	52 668 741	-	55 420 464
Кредиты	2 127 938	600 705	31 481 100	35 638 647	2 846 490	72 694 880
Векселя	-	-	-	-	2 002 387	2 002 387
Итого	2 540 158	600 705	33 820 603	88 307 388	4 848 877	130 117 731

В течение 2008 года по заемным средствам были начислены затраты (проценты и другие дополнительные расходы) на общую сумму 5 464 171 тыс. руб., в том числе:

- учтено в составе процентов к уплате – 5 134 513 тыс. руб.;
- учтено в составе прочих расходов (затраты на привлечение займов) – 329 658 тыс. руб.

Сумма капитализированных затрат на привлечение займов в 2008 году составила 197 220 тыс. руб.

7. НАЛОГ НА ПРИБЫЛЬ

Текущий налог на прибыль за 2009 и 2008 годы представлен следующим образом:

	2009	2008
	(тыс. руб.)	
Условный расход по налогу на прибыль	7 974 079	12 976 074
Постоянные налоговые активы:		
по расходам, не учитываемым для целей налогообложения	1 148 010	1 016 364
по резерву под обесценение финансовых вложений	-	198 448
прочие	91 125	2 778
Итого	1 239 135	1 217 590
Постоянные налоговые обязательства:		
по доходам, не учитываемым для целей налогообложения	(191 231)	(486 780)
прочие	(18 664)	(17 446)
Итого	(209 895)	(504 226)
Увеличение отложенных налоговых активов:		
по резервам предстоящих расходов	2 134 149	1 370 567
по резерву по сомнительным долгам	(42 835)	285 272
по разнице в методах признания выручки от реализации	137 851	75 324
по резервам под снижение стоимости материальных ценностей	541 098	(78 075)
по иным резервам	387 436	53 079
по основным средствам, в том числе из-за:		
несовпадения сроков и способов начисления амортизации в бухгалтерском и налоговом учете	935 261	792 214
иных операций по основным средствам	1 250	736
Итого	4 094 210	2 499 117
Увеличение отложенных налоговых обязательств:		
по основным средствам, в том числе из-за:		
несовпадения сроков и способов начисления амортизации в бухгалтерском и налоговом учете	(495 425)	(253 022)
иные операции по основным средствам	(76 034)	49 692
по расходам будущих периодов и капитализированным расходам на привлечение займов	(644 052)	(156 443)
Итого	(1 215 511)	(359 773)
Итого текущий налог на прибыль	11 882 018	15 828 782

Строка 151 «Налог на прибыль и налоговые санкции прошлых лет» Отчета о прибылях и убытках включает в себя:

	2009	(тыс. руб.) 2008
Уточнение деклараций по налогу на прибыль за 2006-2008 годы	4 164 263	(359)
Возмещение вычитаемых временных разниц в связи с уточнением налоговых деклараций за 2006-2008 годы	(2 193 398)	-
Решение Арбитражного суда в пользу ОАО «МТС»	860 730	(782 789)
Невозмещенные вычитаемые временные разницы за 2006 год	(233 396)	73 082
Прочие	14 697	28 924
Итого	2 612 896	(681 142)

8. УСТАВНЫЙ КАПИТАЛ

Уставный капитал Компании по состоянию на 31 декабря 2009 и 2008 годов представлен следующим образом:

Категория акций	Номинал, руб.	Из них выкупленные Компанией, ее дочерними и зависимыми предприятиями, шт.					
		Кол-во акций, шт.		Из них полностью оплаченные, шт.			
		2009	2008	2009	2008	2009	2008
Обыкновенные	0.1	1 993 326 138	1 993 326 138	1 993 326 138	1 993 326 138	76 456 877	108 273 338
Итого		1 993 326 138	1 993 326 138	1 993 326 138	1 993 326 138	76 456 877	108 273 338

В 2008 году Компания выкупила собственные акции в количестве 37 762 257 штук на общую сумму 11 139 866 тыс. руб. В 2009 году была осуществлена передача собственных акций в уставный капитал ООО «Капитал», которые в последующем были переданы в обмен на акции ОАО «Комстар-ОТС».

Структура акционеров на 31 декабря 2009 и 2008 годов представлена следующим образом:

	% владения	
	2009	2008
ЗАО «Инг Банк (Евразия)» (номинальный держатель)	39,82	39,70
ОАО «АФК Система»	25,98	31,92
ООО «Дойче Банк» (номинальный держатель)	9,71	9,73
ЗАО «Депозитарно-Клиринговая компания» (номинальный держатель)	9,09	2,11
ЗАО «Инвест-Связь»	8,04	8,04
Прочие акционеры	7,36	8,50
Итого	100,00	100,00

9. ДОПОЛНИТЕЛЬНЫЕ РАСШИФРОВКИ СТАТЕЙ БУХГАЛТЕРСКОГО БАЛАНСА

(тыс. руб.)

Основные средства, стоимость которых не погашается	31 декабря	
	2009	2008
Земельные участки	148 894	65 543
Объекты внешнего благоустройства	61 571	45 720
Объекты жилфонда	416	792
Итого	210 881	112 055

(тыс. руб.)

	Код строки	Счет бух.учета	31 декабря	
			2009	2008
Незавершенное строительство, в том числе:	130		24 848 156	34 622 021
Незавершенное строительство телекоммуникационного оборудования		08	15 523 806	25 361 415
Оборудование к установке		07, 14	9 254 996	9 095 507
Прочие вложения во внеоборотные активы		15,16	69 354	165 099
Прочие внеоборотные активы, в том числе:	150		18 594 582	17 867 613
Номерная емкость и неисключительные права на использование программного обеспечения со сроком эксплуатации более 12 месяцев		97	12 451 890	12 884 793
Расходы на привлечение займов		97	4 315 974	1 452 936
Авансы, выданные на приобретение основных средств и услуг капитального характера		60,63	1 826 718	3 529 884

В связи с развитием сетей нового поколения связи 3G Компания в 2009 году провела анализ оборудования, не находящегося в эксплуатации, направленный на определение целесообразности его дальнейшего использования. В результате инвентаризации и анализа по каждой номенклатурной позиции выявлялось оборудование, пригодное для дальнейшей эксплуатации или продажи, а также устаревшее морально или физически и непригодное для эксплуатации (невостребованное). На 31 декабря 2009 года Компания создала резерв под невостребованное оборудование в сумме 1 534 934 тыс.руб., который отражен по строке 130 «Незавершенное строительство».

Прочая дебиторская задолженность

Прочая дебиторская задолженность на 31 декабря 2009 и 2008 годов представлена следующим образом:

(тыс. руб.)

	Код строки	31 декабря	
		2009	2008
Прочая дебиторская задолженность, в том числе:	608	10 572 392	9 518 781
Расчеты по налогам		5 754 896	4 055 863
Расчеты по роумингу		3 110 512	2 011 986
Расчеты с дилерами		360 978	1 223 132
Расчеты с таможенной		291 208	181 833
Расчеты с Фондом социального страхования		255 729	231 053
Расчеты по дивидендам к получению и другим доходам		175 007	57 485
Расчеты с коммерческими представителями		115 972	156 777
Расчеты с поставщиками за имущество некапитального характера		84 337	508 399
Прочие		423 753	1 092 253

Прочие оборотные активы

В состав прочих оборотных активов (строка 270) по состоянию на 31 декабря 2009 года входит телекоммуникационное оборудование и запасные части, приобретенные ранее у компании Lucent Technologies. Остаточная стоимость данных объектов на 31 декабря 2009 и 2008 годов составила 604 884 тыс. руб. и 1 928 330 тыс. руб. соответственно. В 2009 году Компания начислила резерв в размере 1 229 352 тыс. руб. в связи с отсутствием планов по использованию и реализации данного оборудования.

Компания намеревается продать телекоммуникационное оборудование и запасные части, приобретенные ранее у компании Lucent Technologies, в течение 2010 года по остаточной стоимости.

10. ДОПОЛНИТЕЛЬНЫЕ РАСШИФРОВКИ СТАТЕЙ ОТЧЕТА О ПРИБЫЛЯХ И УБЫТКАХ

	Код строки	(тыс. руб.)	
		2009	2008
Прочие доходы, в том числе:	090	2 148 238	2 906 235
Доходы от реализации и выбытия прочего имущества		930 191	398 349
Списание кредиторской задолженности, по которой истек срок исковой давности		341 119	107 595
Доходы от продажи ценных бумаг		320 571	-
Прибыль прошлых лет, выявленная в отчетном году		130 328	1 415 908
Доходы от предоставления в пользование товарного знака		95 062	209 968
Доходы от реализации и выбытия основных средств		73 979	357 453
Пени, штрафы, неустойки		45 100	37 496
Доходы, связанные с отражением результатов инвентаризации		27 682	33 916
Доходы по свопам		-	220 252
Прочие		184 206	125 298
Прочие расходы, в том числе:	100	20 571 910	21 615 466
Свернутое сальдо положительных и отрицательных курсовых разниц		3 671 234	12 681 458
Убытки прошлых лет, выявленные в отчетном году		3 622 627	904 829
Резерв под снижение стоимости материальных ценностей		2 705 489	(327 306)
Резерв по сомнительным долгам		2 402 720	1 952 836
Резерв под обесценение финансовых вложений		2 082 502	515 739
Расходы по реализации и выбытию прочего имущества		1 267 049	613 102
Расходы по свопам		795 847	297 736
Расходы по реализации и выбытию основных средств		750 816	2 034 094
Расходы, связанные с привлечением займов		1 064 274	329 658
Резерв под условные обязательства и резерв по налогу на добавленную стоимость по приобретенным ценностям		489 852	707 441
Списание дебиторской задолженности, по которой истек срок исковой давности		326 890	164 209
Возмещение налога на добавленную стоимость за счет собственных средств		310 649	369 886
Расходы связанные с продажей ценных бумаг		208 660	-
Расходы, связанные с отражением результатов инвентаризации		133 868	584 244
Расходы по оплате банковских услуг		124 997	122 880
Пени, штрафы, неустойки		6 517	7 416
Прочие		607 919	657 244

В состав расходов по обычным видам деятельности в 2009 и 2008 годах входят расходы, связанные с потреблением энергетических ресурсов, в сумме 1 202 760 тыс. руб. и 810 146 тыс. руб. соответственно.

11. БАЗОВАЯ И РАЗВОДНЕННАЯ ПРИБЫЛЬ

Базовая и разводненная прибыль за 2009 и 2008 годы составила:

	2009	(тыс. руб.) 2008
Базовая прибыль, тыс. руб.	33 480 015	39 674 883
Средневзвешенное кол-во обыкновенных акций в обращении, шт.	1 968 151 300	1 984 393 188
Базовая прибыль, приходящаяся на одну акцию, руб.	17,01	19,99
Разводненная прибыль, тыс. руб.	33 480 015	39 674 883
Средневзвешенное кол-во обыкновенных акций в обращении, шт.	1 968 151 300	1 984 393 188
Разводненная прибыль, приходящаяся на одну акцию, руб.	17,01	19,99

12. СОВЕТ ДИРЕКТОРОВ

В состав Совета директоров Компании по состоянию на 31 декабря 2009 года входили:

Зоммер Рон	Председатель Совета директоров
Дроздов Сергей Алексеевич	Заместитель председателя Совета директоров
Остлинг Пол Джеймс	Член Совета директоров
Шамолин Михаил Валерьевич	Член Совета директоров
Абугов Антон Владимирович	Член Совета директоров
Буянов Алексей Николаевич	Член Совета директоров
Гиани Моханбир Сингх	Член Совета директоров
Евтушенкова Татьяна Владимировна	Член Совета директоров
Кроуфорд Дэниел Элдон	Член Совета директоров

Общая сумма вознаграждения, выплаченного членам Совета директоров за 2009 и 2008 годы, составила 51 420 тыс. руб. и 298 723 тыс. руб. соответственно.

13. ПРАВЛЕНИЕ

В состав Правления по состоянию на 31 декабря 2009 года входили:

Шамолин Михаил Валерьевич
Белик Павел Дмитриевич
Герчук Михаил Юрьевич
Ушацкий Андрей Эдуардович
Дубовсков Андрей Анатольевич
Ибрагимов Руслан Султанович
Корня Алексей Валерьевич
Никонов Сергей Борисович
Поповский Александр Валерьевич
Распопов Олег Юрьевич
Теребенин Андрей Борисович
Хеккер Михаэль
Шоржин Валерий Викторович

Общая сумма вознаграждения, выплаченного членам Правления за 2009 и 2008 годы, составила 297 892 тыс. руб. и 881 828 тыс. руб. соответственно.

14. СВЯЗАННЫЕ СТОРОНЫ

Связанными сторонами ОАО «МТС» являются ее дочерние и зависимые компании, ОАО «АФК «Система», все компании, которые контролируются или на которые оказывается значительное влияние со стороны ОАО «АФК «Система», а также основной управленческий персонал ОАО «МТС» и указанных компаний.

Операции со связанными сторонами

Процентный расход по займам полученным

	2009	(тыс. руб.) 2008
MTS Bermuda Ltd	2 119 926	1 728 503
ООО «Бастион»	709 006	130 725
ЗАО «К-Телеком»	59 378	36 629
ЗАО «Сибинтертелеком»	28 700	28 700
Прочие	20 100	27 027
Итого	2 937 110	1 951 584

Процентный доход по займам выданным

	2009	(тыс. руб.) 2008
MTS Bermuda Ltd	1 501 488	1 182 926
ООО «Бастион»	717 240	136 416
ЗАО «Русская Телефонная Компания»	546 975	-
International Cell Holding Ltd.	333 592	274 150
ИП «Уздунробита»	180 783	79 456
ЗАО «Украинская Мобильная связь»	176 524	67 099
ОАО «ТС-Ритейл»	100 514	36 888
ЗАО «Телефон.Ру»	61 902	-
ЗАО «Дагтелеком»	44 268	45 614
ООО «СВИТ-КОМ»	33 592	25 035
ООО «Эльдорадо- Центр»	24 538	-
Прочие	76 936	105 260
Итого	3 798 352	1 952 844

Приобретение оборудования, товаров, услуг и работ

	2009	(тыс. руб.) 2008
ООО «Ситроникс ИТ» (ранее ООО «Квазар-Микро.РУ»)	2 957 853	2 027 251
ОАО «Рекламное агентство Максима»	2 882 832	2 499 603
ЗАО «Ситроникс Телеком Солюшнс»	2 710 585	2 083 677
ЗАО «Медиапланнинг»	1 151 310	2 285 709
ЗАО «Сибинтертелеком»	1 141 923	255 051
ОАО «Комстар-ОТС»	1 065 610	1 000 110
ОАО «Межрегиональный ТранзитТелеком» ³	809 877	5 059 638
ОАО «ТС-Ритейл»	801 804	137 384
ЗАО «Украинская мобильная связь»	568 641	446 123
ОАО «МГТС»	522 220	549 453
ООО «Ситроникс Смарт Технологии»	518 341	774 188
ЗАО «Дагтелеком»	413 757	268 159
ЗАО «Сити-Галс»	312 262	347 074
ЗАО «Телефон.ру» и дочерние компании	121 358	-
ООО «Мобильные ТелеСистемы»	100 466	98 439
ЗАО «АМТ»	83 989	109 450
ЗАО «Метро-Телеком»	82 308	108 911
Дочерние компании, присоединенные в 2008 году	-	875 201
Прочие	1 053 356	267 532
Итого	17 298 492	19 192 953

Реализация оборудования, товаров, услуг и работ

	(тыс. руб.)	
	2009	2008
ОАО «МГТС»	1 115 269	835 778
ОАО «Комстар-ОТС»	686 769	575 374
ЗАО «Дагтелеком»	531 384	360 121
ОАО «Русская Телефонная Компания»	489 353	-
ЗАО «Сибинтертелеком»	468 859	304 610
ЗАО «Украинская мобильная связь»	354 134	124 748
ОАО «Межрегиональный ТранзитТелеком» ³	305 579	2 082 313
СООО «МТС»	96 367	50 253
ЗАО «АМТ»	45 714	40 040
ОАО «Мобильные Телематические Системы Позиционирования»	21 402	21 833
ЗАО «Комстар-Директ»	256	178 885
Дочерние компании, присоединенные в 2008 году	-	1 705 739
Прочие	234 482	118 149
Итого	4 349 568	6 397 843

Дивиденды полученные и уплаченные

	(тыс. руб.)			
	Дивиденды полученные		Дивиденды уплаченные	
	2009	2008	2009	2008
ООО «МТС»	-	-	46 325	52 936
СООО «МТС», Беларусь	822 597	593 967	-	-
ОАО «АФК «Система»	-	-	11 715 486	8 607 040
Акционеры – нерезиденты	-	-	18 139 914	13 592 862
Прочие	135	103	5 004 069	3 928 796
Итого	822 732	594 070	34 905 794	26 181 634

Состояние расчетов со связанными сторонами

Займы полученные

	31 декабря		(тыс. руб.)
	2009 года	2008 года	Срок завершения расчетов по операциям 2009 года
Mobile TeleSystems Finance S.A.	24 363 967	24 118 273	2010-2012
ООО «Бастион»	5 324 637	6 002 045	2010
ОАО «АФК «Система»	2 002 387	2 002 387	2049-2056
ЗАО «К-Телеком»	1 037 718	953 432	2013
ЗАО «Сибинтертелеком»	684 972	656 272	2012
ООО «Мобильные ТелеСистемы»	430 708	281 561	2012
Vostok Mobile B.V.	107 854	104 067	2010
ООО «Мобильные ТелеСистемы-Капитал»	8 145	8 145	2010
Итого	33 960 388	34 126 182	

³ Компания являлась связанной стороной до конца 1 квартала 2009 года

Займы выданные

	31 декабря		(тыс. руб.)
	2009 года	2008 года	Срок завершения расчетов по операциям 2009 года
Mobile TeleSystems Bermuda Limited	22 758 972	27 006 482	2010-2012
ЗАО «Русская Телефонная Компания»	9 370 575	-	2012
ООО «Бастин»	5 578 732	5 137 752	2010-2012
Mobile Telesystems Finance S.A.	5 451 545	5 154 668	2010-2012
International Cell Holding Ltd	2 921 697	6 214 926	2011-2012
ЗАО «К-Телеком»	2 452 243	-	2010
ЗАО «КОМСТАР-Регионы»	1 815 249	-	2011
ООО «Иностранное производственное предприятие «Уздунробита»	1 787 494	1 575 646	2010
ЗАО «Телефон.Ру»	957 540	-	2012
ОАО «ТС-Ритейл»	913 147	805 746	2010
ЗАО «Дагтелеком»	504 121	459 853	2013
ООО «СВИТ-КОМ»	375 166	325 691	2010
ООО «Эльдорадо- Центр»	324 978	-	2012
ОАО «Мобильные Телематические Системы Позиционирования»	217 244	192 316	2012
Vostok Mobile B.V.	200 792	194 099	2012
СООО «Мобильные ТелеСистемы»	3 024	60 230	2010
Прочие	485 956	637 263	
Итого	56 118 475	47 764 672	

Дебиторская задолженность

Вид операции	31 декабря		(тыс. руб.)
	2009	2008	
ЗАО «Ситроникс Телеком Солюшнс»	Приобретение товаров, работ, услуг	562 871	-
ОАО «Рекламное агентство Максима»	Приобретение товаров, работ, услуг	240 535	245 207
ЗАО «Сибинтертелеком»	Реализация товаров, работ, услуг	209 063	436 676
ОАО «Русская Телефонная Компания»	Реализация товаров, работ, услуг	206 991	-
ЗАО «Украинская мобильная связь»	Реализация товаров, работ, услуг	152 126	31 919
ООО «Ситроникс ИТ» (ранее ООО «Квазар-Микро.РУ»)	Приобретение товаров, работ, услуг	140 060	13 389
ЗАО «Дагтелеком»	Реализация товаров, работ, услуг	127 705	283 486
ОАО «Мобильные Телематические Системы Позиционирования»	Реализация товаров, работ, услуг	113 218	104 439
ОАО «МГТС»	Реализация товаров, работ, услуг	92 592	277 249
ЗАО «Медиапланнинг»	Приобретение товаров, работ, услуг	92 047	-
ОАО «Комстар-ОТС»	Реализация товаров, работ, услуг	59 629	75 270
Прочие	Реализация товаров, работ, услуг	136 587	168 271
Прочие	Приобретение товаров, работ, услуг	48 268	18 587
		2 181 692	1 608 779

Кредиторская задолженность

(тыс. руб.)

		31 декабря	
		2009	2008
Вид операции			
Vostok Mobile B.V. (вместе с Vostok Mobile South)	Приобретение компаний	2 572 109	2 572 109
ЗАО «Ситроникс Телеком Солюшнс»	Приобретение товаров, работ, услуг	661 825	1 474 825
ЗАО «Сибинтертелеком»	Приобретение товаров, работ, услуг	640 764	90 194
ООО «Ситроникс ИТ» (ранее ООО «Квазар-Микро.РУ»)	Приобретение товаров, работ, услуг	439 621	1 105 466
ОАО «Рекламное агентство Максима»	Приобретение товаров, работ, услуг	309 365	346 609
ООО «Ситроникс Смарт Технологии»	Приобретение товаров, работ, услуг	212 387	47 512
ОАО «Русская Телефонная Компания»	Приобретение товаров, работ, услуг	211 954	-
ЗАО «Дагтелеком»	Приобретение товаров, работ, услуг	139 406	49 435
ЗАО «Медиапланнинг»	Приобретение товаров, работ, услуг	80 636	125 228
ЗАО «Украинская мобильная связь»	Приобретение товаров, работ, услуг	67 433	-
ОАО «МГТС»	Приобретение товаров, работ, услуг	32 368	45 715
ОАО «ТС-Ритейл»	Приобретение товаров, работ, услуг	27 798	10 248
ОАО «Межрегиональный ТранзитТелеком» ³	Приобретение товаров, работ, услуг	-	145 145
Прочие	Реализация товаров, работ, услуг	107 694	3 017
Прочие	Приобретение товаров, работ, услуг	76 105	115 531
Итого		5 579 465	6 131 034

Резерв по дебиторской задолженности от связанных сторон и под обесценение займов, предоставленных связанным сторонам, на 31 декабря 2009 и 2008 годов составляет:

		31 декабря	
		2009 года	2008 года
Резерв под обесценение займов всего,		6 038 420	4 481 903
в том числе:			
Mobile TeleSystems Finance S.A.		5 451 545	4 481 903
Резерв по дебиторской задолженности		11 528	430
Итого		6 049 948	4 482 333

Сумма списанной дебиторской задолженности в 2009 году составила 8 623 тыс. руб., в том числе за счет резерва 502 тыс. руб.

15. РЕШЕНИЯ ПО РАСПРЕДЕЛЕНИЮ ПРИБЫЛИ, ОСТАВШЕЙСЯ В РАСПОРЯЖЕНИИ КОМПАНИИ

Годовым собранием акционеров, состоявшимся 25 июня 2009 года, было принято решение направить прибыль, оставшуюся в распоряжении Компании по итогам 2008 года, на выплату дивидендов акционерам в размере 39 404 612 тыс. руб.

Годовым собранием акционеров, состоявшимся 27 июня 2008 года, было принято решение направить прибыль, оставшуюся в распоряжении Компании по итогам 2007 года, на выплату дивидендов акционерам в размере 29 580 960 тыс. руб.

16. КУРСОВЫЕ РАЗНИЦЫ

Курсы Центрального банка Российской Федерации, действовавшие на дату составления бухгалтерской отчетности:

Валюта	31 декабря	
	2009	2008
Доллар США	30,24	29,38
Евро	43,39	41,44
Курсовые разницы	2009	(тыс. руб.) 2008
Величина курсовых разниц, образовавшихся по операциям пересчета выраженной в иностранной валюте стоимости активов и обязательств, подлежащих оплате в иностранной валюте	3 892 161	11 867 188
Величина курсовых разниц, образовавшихся по операциям пересчета выраженной в иностранной валюте стоимости активов и обязательств, подлежащих оплате в рублях	(220 927)	814 270
Величина курсовых разниц, зачисленных на счета бухгалтерского учета, отличные от счета учета финансовых результатов организации	-	5 284
Итого	3 671 234	12 686 742

17. ФИНАНСОВЫЕ ИНСТРУМЕНТЫ СРОЧНЫХ СДЕЛОК

В течение 2009 и 2008 годов Компания заключила ряд соглашений о финансовых инструментах срочных сделок для хеджирования валютных и процентных рисков, связанных с обязательствами Компании по кредитам.

Стоимость базисных активов и справедливая стоимость обязательств Компании на 31 декабря 2009 и 2008 годов составила (в валюте финансового инструмента и рублях по курсу на дату составления бухгалтерской отчетности):

Валюта	Стоимость базисных активов 31 декабря 2009 года		Справедливая стоимость обязательств по финансовым инструментам 31 декабря 2009 года	
	тыс. ед. ин. вал.	тыс. руб.	тыс. ед. ин. вал.	тыс. руб.
Опционы:				
Доллар США	80 000	2 419 536	3 304	99 928
Свопы:				
Доллар США	1 316 116	39 804 867	45 966	1 398 971
Евро	243 916	10 583 087	7 337	318 331
Итого	X	52 807 490	X	1 817 230

В 2009 и 2008 годах расходы от операций со свопами составили 795 847 тыс. руб. и 77 484 тыс. руб. соответственно. Сроки исполнения обязательств по свопам наступают в 2010-2015 годах.

Опционы, заключенные Компанией, имеют фиксированную дату погашения. Сроки исполнения обязательств по опционам наступают в 2010-2011 годах.

Компания не использует финансовые инструменты срочных сделок для спекулятивных целей.

18. ИНФОРМАЦИЯ ПО ОТЧЕТНЫМ СЕГМЕНТАМ

Компания осуществляет деятельность по предоставлению услуг связи на территории Российской Федерации в условиях сходных экономических и политических рисков для различных регионов РФ. Таким образом, руководство Компании определило, что в 2009 и 2008 годах деятельность Компании осуществлялась в одном отчетном сегменте, поэтому информация по сегментам не представляется.

19. ГАРАНТИИ ВЫДАННЫЕ

Гарантии, выданные Компанией по состоянию на 31 декабря 2009 года представлены следующим образом:

Наименование должника	Наименование кредитора	Дата возникновения	Дата прекращения	Валюта договора	Сумма договора (в тыс. дол.)	Сумма договора (в тыс. руб.)
Mobile Telesystems Finance S.A.	держатели облигаций Mobile Telesystems Finance S.A.	14.10.2003	14.10.2010	Доллар США	400 000	12 097 680
Mobile Telesystems Finance S.A.	держатели облигаций Mobile Telesystems Finance S.A.	31.01.2005	28.01.2012	Доллар США	400 000	12 097 680
Итого						24 195 360

Поскольку руководство Компании не ожидает возникновения каких-либо существенных обязательств в связи с вышеуказанными гарантиями, резервы по возможным платежам не создавались.

20. УСЛОВНЫЕ ФАКТЫ ХОЗЯЙСТВЕННОЙ ДЕЯТЕЛЬНОСТИ

В 2008 году Межрегиональной инспекцией Федеральной налоговой службы по крупнейшим налогоплательщикам №7 было вынесено решение о привлечении Компании к налоговой ответственности. Общая сумма доначислений составила 1 114 485 тыс. руб., в том числе сумма доначисленных налогов в размере 970 516 тыс. руб. (в том числе НДС, в вычете которого отказано – 12 756 тыс. руб.), а также пени в размере 73 720 тыс. руб. и штрафы в размере 70 249 тыс. руб. В третьем квартале 2008 года Компанией была зачтена сумма имеющейся переплаты по налогам в счет доначислений по налоговой проверке.

Компания обжаловала решение налогового органа в Арбитражном суде г. Москвы по двум исковым заявлениям: по одному иску сумма налога 860 730 тыс. руб., по другому иску сумма налога 21 466 тыс. руб. (и соответствующие суммы пени и налоговых санкций).

Решением суда первой инстанции требования Компании по первому иску были удовлетворены в полном объеме. Определением суда апелляционной инстанции от 31 марта 2009 года решение суда первой инстанции оставлено в силе. Постановлением Федерального арбитражного суда от 9 июля 2009 года судебные акты оставлены без изменений, кассационная жалоба налогового органа – без удовлетворения.

По второму иску Арбитражным судом г. Москвы 1 сентября 2009 года вынесено решение об удовлетворении требований Компании в полном объеме. Постановлением Девятого Арбитражного апелляционного суда от 9 декабря 2009 года решение суда первой инстанции оставлено без изменения.

Во втором квартале 2009 года сумма в размере 860 730 тыс. руб. в соответствии с решением девятого Арбитражного суда г. Москвы от 22 января 2009 года была отражена как задолженность бюджета перед Компанией.

В настоящее время в России существует значительное количество законов, регулирующих взимание налогов. К таким налогам относятся налог на добавленную стоимость, налог на прибыль, налоги на фонд заработной платы, а также прочие налоги. Во многих случаях практика применения данных законов либо отсутствует, либо непоследовательна. Соответственно, существует малое количество прецедентов, касающихся вынесения решений по налоговым спорам. Правильность начисления и уплаты налогов, а также другие вопросы соблюдения нормативных требований (например, таможенного законодательства и правил валютного контроля) могут проверяться рядом органов, которые имеют право налагать значительные штрафы, начислять и взимать пени и проценты. Вышеизложенные факты могут привести к более значительным налоговым рискам в России, чем обычно существуют в странах с более развитыми налоговыми системами.

Хотя руководство Компании считает, что прилагаемая бухгалтерская отчетность достоверно отражает налоговые обязательства Компании, существует риск того, что трактовка налоговыми и таможенными органами положений налогового и таможенного законодательства применительно к операциям и деятельности Компании может не совпадать с их трактовкой руководством Компании. В результате, порядок отражения операций может быть оспорен налоговыми и таможенными органами, что может повлечь за собой доначисление налогов, соответствующих штрафов и пени, суммы которых могут быть значительными. Налоговые и таможенные органы имеют право проводить проверку уплаты налогов за три последних года.

В связи с проведением плановых контрольных мероприятий в отношении Компании, а также исходя из принципа осмотрительности, руководство приняло решение о создании резерва под условные факты хозяйственной деятельности в размере 1 021 617 тыс. руб. по состоянию на 31 декабря 2009 года, из них 747 169 тыс. руб. отражены по строке 650 «Резервы предстоящих расходов» и 274 448 тыс. руб. отражены по строке 624 «Задолженность по налогам и сборам».

Также, в процессе своей деятельности Компания приобретает оборудование и программное обеспечение у зарубежных поставщиков. Руководство считает, что Компания рассчитала и начислила соответствующие таможенные пошлины и сборы в соответствии с действующим законодательством. Однако есть риск того, что контролирурующие органы займут позицию, отличную от позиции Компании. Оценочные резервы под соответствующие условные обязательства на 31 декабря 2009 года созданы не были.

Установление цен на услуги, оказанные и полученные между ОАО «МТС» и ее дочерними компаниями, а также предоставление скидок и бонусов в рамках маркетинговых инициатив может поставить под вопрос правильность применения трансфертного ценообразования. Руководство Компании полагает, что обязательства по налогам рассчитываются в соответствии с действующим законодательством. Однако есть риск того, что контролирующие органы займут позицию, отличную от позиции Компании. Оценочные резервы под соответствующие условные обязательства на 31 декабря 2009 года созданы не были.

Судебно-правовые вопросы

Компанией ЗАО «Бета Линк» предъявлен иск к ОАО «МТС» по дилерскому соглашению от 10 октября 2008 года в сумме 643 542 тыс. руб. 11 декабря 2009 года Арбитражным судом г. Москвы с ОАО «МТС» было взыскано 421 117 тыс. руб. Истец и ответчик подали апелляционные жалобы на решение Арбитражного суда.

23 марта 2010 года Арбитражным апелляционным судом было отменено решение Арбитражного суда г. Москвы от 11 декабря 2009 года, в удовлетворении исковых требований ЗАО «Бета Линк» было отказано. Однако в связи с тем, что ЗАО «Бета Линк» имеет право оспорить данное решение в кассационной инстанции, руководство Компании приняло решение о начислении резерва на 31 декабря 2009 года на сумму 421 117 тыс. руб.

21. СОБЫТИЯ ПОСЛЕ ОТЧЕТНОЙ ДАТЫ

Изменение законодательства

С 1 января 2010 года вступил в силу Федеральный закон «О страховых взносах в Пенсионный фонд Российской Федерации, Фонд социального страхования Российской Федерации, Федеральный фонд обязательного медицинского страхования и территориальные фонды обязательного медицинского страхования» № 212-ФЗ от 24 июля 2009 года. В соответствии с законом база для начисления страховых взносов определяется в отношении каждого работника с начала года нарастающим итогом, при этом она не должна превышать 415 тыс. рублей. С сумм выплат, превышающих эту величину, страховые взносы взиматься не будут.

Погашение синдицированного кредита

24 февраля 2010 года Компания в добровольном порядке досрочно погасила синдицированный кредит (агент ING Bank N.V. (Лондон)) в сумме 373 771 тыс. долл. США (по курсу ЦБ РФ на 31 декабря 2009 года 11 304 млрд. руб.) и 247 567 тыс. евро (по курсу ЦБ РФ на 31 декабря 2009 года 10 742 млрд. руб.).

Судебно - правовые вопросы

2 марта 2010 года Федеральная антимонопольная служба РФ возбудила дело о нарушении Компанией антимонопольного законодательства РФ в части установления и поддержания монопольно высоких цен на услуги связи в роуминге. Аналогичные дела возбуждены против других операторов связи ОАО «ВымпелКом» и ОАО «Мегафон».

В случае признания, по итогам рассмотрения дела, Компании нарушившей антимонопольное законодательство, Федеральная антимонопольная служба может возбудить административное дело о наложении на Компанию оборотного штрафа в размере до 15% от выручки от оказания услуг связи в роуминге. Первое заседание по рассмотрению указанного дела назначено на 7 апреля 2010 года. По мнению руководства Компании, в ее действиях отсутствуют нарушения антимонопольного законодательства РФ, однако вероятность наступления негативных последствий и потенциальную сумму возможных убытков оценить затруднительно. Резервы под соответствующие условные обязательства на 31 декабря 2009 года созданы не были.

Президент ОАО «МТС»



Шамолин М.В.

Главный бухгалтер ОАО «МТС»

Борисенкова И.Р.

5 апреля 2010 года

**Открытое акционерное
общество «Мобильные
ТелеСистемы»**

Аудиторское заключение

о бухгалтерской отчетности за 2010 год

АУДИТОР: ЗАКРЫТОЕ АКЦИОНЕРНОЕ ОБЩЕСТВО «ДЕЛОЙТ И ТУШ СНГ»

Место нахождения: 125047, г. Москва, ул. Лесная, д. 5.

Тел.: +7 (495) 787 0600.

Свидетельство о членстве в Некоммерческом партнерстве «Аудиторская Палата России» от 20 мая 2009 года № 3026.

Свидетельство о внесении записи в Единый государственный реестр юридических лиц о юридическом лице, зарегистрированном до 1 июля 2002 года, № 1027700425444. Выдано 13 ноября 2002 года межрайонной Инспекцией МНС России № 39 по г. Москве.

Свидетельство о государственной регистрации Закрытого акционерного общества «Делойт и Туш СНГ» № 018.482. Выдано Московской регистрационной палатой 30 октября 1992 года.

АУДИРУЕМОЕ ЛИЦО: ОТКРЫТОЕ АКЦИОНЕРНОЕ ОБЩЕСТВО «МОБИЛЬНЫЕ ТЕЛЕСИСТЕМЫ»

Место нахождения: 109147, г. Москва, ул. Марксистская, д. 4.

Свидетельство о внесении записи в Единый государственный реестр юридических лиц о юридическом лице, зарегистрированном до 1 июля 2002 года, № 1027700149124. Выдано 2 сентября 2002 года Управлением МНС России по г. Москве

Свидетельство о государственной регистрации № Р-7882.16. Выдано Государственной регистрационной палатой при Министерстве юстиции Российской Федерации 1 марта 2000 года.

ЗАКЛЮЧЕНИЕ О БУХГАЛТЕРСКОЙ ОТЧЕТНОСТИ

Акционерам Открытого акционерного общества «Мобильные ТелеСистемы»

Мы провели аудит прилагаемой бухгалтерской отчетности Открытого акционерного общества «Мобильные ТелеСистемы» (далее «Компания») состоящей из:

- Бухгалтерского баланса по состоянию на 31 декабря 2010 года;
- Отчета о прибылях и убытках за 2010 год;
- Приложений к бухгалтерскому балансу и отчету о прибылях и убытках:
 - Отчета об изменениях капитала за 2010 год;
 - Отчета о движении денежных средств за 2010 год;
 - Приложения к бухгалтерскому балансу за 2010 год;
- Пояснительной записки.

Ответственность аудируемого лица за бухгалтерскую отчетность

Руководство аудируемого лица несет ответственность за составление и достоверность указанной бухгалтерской отчетности в соответствии с российскими стандартами бухгалтерского учета и отчетности и за систему внутреннего контроля, необходимую для составления бухгалтерской отчетности, не содержащей существенных искажений вследствие недобросовестных действий или ошибок.

Ответственность аудитора

Наша ответственность заключается в выражении мнения о достоверности бухгалтерской отчетности на основе проведенного нами аудита. Мы проводили аудит в соответствии с Федеральным законом от 30 декабря 2008 года № 307-ФЗ «Об аудиторской деятельности»; федеральными стандартами аудиторской деятельности, а также внутрифирменными стандартами. Данные стандарты требуют соблюдения применимых этических норм, а также планирования и проведения аудита таким образом, чтобы получить достаточную уверенность в том, что бухгалтерская отчетность не содержит существенных искажений.

Аудит включал проведение аудиторских процедур, направленных на получение аудиторских доказательств, подтверждающих числовые показатели в бухгалтерской отчетности и раскрытие в ней информации. Выбор аудиторских процедур является предметом нашего суждения, которое основывается на оценке риска существенных искажений, допущенных вследствие недобросовестных действий или ошибок. В процессе оценки данного риска нами рассмотрена система внутреннего контроля, обеспечивающая составление и достоверность бухгалтерской отчетности с целью выбора соответствующих аудиторских процедур, но не с целью выражения мнения об эффективности системы внутреннего контроля.

Аудит также включал оценку надлежащего характера применяемой учетной политики и обоснованности оценочных показателей, полученных руководством аудируемого лица, а также оценку представления бухгалтерской отчетности в целом.

Наименование «Делойт» относится к одному либо любому количеству юридических лиц, входящих в «Делойт Туш Томацу Лимитед», частную компанию с ответственностью участников в гарантированных ими пределах, зарегистрированную в соответствии с законодательством Великобритании; каждое такое юридическое лицо является самостоятельным и независимым юридическим лицом. Подробная информация о юридической структуре «Делойт Туш Томацу Лимитед» и входящих в нее юридических лиц представлена на сайте www.deloitte.com/about. Подробная информация о юридической структуре «Делойта» в СНГ представлена на сайте www.deloitte.com/ru/about.

© 2011 ЗАО «Делойт и Туш СНГ». Все права защищены.

Member of Deloitte Touche Tohmatsu Limited

Мы полагаем, что полученные в ходе аудита аудиторские доказательства дают достаточные основания для выражения мнения о достоверности бухгалтерской отчетности.

Мнение

По нашему мнению, бухгалтерская отчетность отражает достоверно во всех существенных отношениях финансовое положение Открытого акционерного общества «Мобильные ТелеСистемы» по состоянию на 31 декабря 2010 года, результаты его финансово-хозяйственной деятельности и движение денежных средств за 2010 год в соответствии с российскими стандартами бухгалтерского учета и отчетности.

Генеральный директор

Головкина Наталия Валерьевна

ЗАО «Делойт и Туш СНГ»

31 марта 2011 года



БУХГАЛТЕРСКИЙ БАЛАНС
на 31 декабря 2010 года

Организация	ОАО «МТС»	Форма № 1 по ОКУД	0710001
Идентификационный номер налогоплательщика		Дата (число, месяц, год)	31.12.2010
Вид деятельности	Предоставление услуг связи	по ОКПО	52686811
Организационно-правовая форма/форма собственности	Открытое акционерное общество/Совместная частная и иностранная собственность	ИНН	7740000076
Единица измерения	тыс. руб.	по ОКВЭД	64.20.11
Адрес	109147, г. Москва, ул. Марксистская, д. 4	по ОКОПФ/по ОКФС	47/34
		по ОКЕИ	384

Дата утверждения **31.03.2011**

Дата отправки (принятия) **31.03.2011**


АКТИВ	Код	На начало отчетного года	На конец отчетного года
1	2	3	4
I. ВНЕОБОРОТНЫЕ АКТИВЫ			
Нематериальные активы	110	374 533	306 634
Основные средства	120	93 751 158	96 588 244
Незавершенное строительство	130	24 848 156	21 950 246
Доходные вложения в материальные ценности	135	330 925	300 248
Долгосрочные финансовые вложения	140	129 240 511	155 540 680
Отложенные налоговые активы	145	8 301 247	9 377 195
Прочие внеоборотные активы	150	18 594 582	40 724 038
Итого по разделу I	190	275 441 112	324 787 285
II. ОБОРОТНЫЕ АКТИВЫ			
Запасы	210	1 849 462	2 491 983
в том числе:			
сырье, материалы и другие аналогичные ценности	211	774 620	1 245 988
затраты в незавершенном производстве	213	15 084	16 331
готовая продукция и товары для перепродажи	214	927 929	1 138 589
расходы будущих периодов	216	131 829	91 075
Налог на добавленную стоимость по приобретенным ценностям	220	328 029	153 678
Дебиторская задолженность (платежи по которой ожидаются в течение 12 месяцев после отчетной даты)	240	22 461 450	22 194 851
в том числе:			
покупатели и заказчики	241	9 058 945	10 941 474
Краткосрочные финансовые вложения	250	53 535 072	26 475 687
Денежные средства	260	31 055 565	9 600 802
Прочие оборотные активы	270	3 857 107	5 768 769
Итого по разделу II	290	113 086 685	66 685 770
БАЛАНС	300	388 527 797	391 473 055

ПАССИВ	Код	На начало отчетного года	На конец отчетного года
1	2	3	4
III. КАПИТАЛ И РЕЗЕРВЫ			
Уставный капитал	410	199 333	199 333
Добавочный капитал	420	10 796 308	10 731 725
Резервный капитал	430	29 900	29 900
в том числе:			
резервы, образованные в соответствии с законодательством	431	29 900	29 900
Нераспределенная прибыль текущего года	470	x	27 428 577
Нераспределенная прибыль прошлых лет	471	92 514 382	61 881 743
Итого по разделу III	490	103 539 923	100 271 278
IV. ДОЛГОСРОЧНЫЕ ОБЯЗАТЕЛЬСТВА			
Займы и кредиты	510	174 747 609	207 867 081
Отложенные налоговые обязательства	515	2 200 796	2 512 319
Итого по разделу IV	590	176 948 405	210 379 400
V. КРАТКОСРОЧНЫЕ ОБЯЗАТЕЛЬСТВА			
Займы и кредиты	610	62 363 647	30 584 482
Кредиторская задолженность	620	32 963 427	27 212 366
в том числе:			
поставщики и подрядчики	621	17 744 603	10 879 794
задолженность перед персоналом организации	622	1 921 012	1 765 245
задолженность перед государственными внебюджетными фондами	623	228 996	13 921
задолженность по налогам и сборам	624	3 202 456	3 408 300
авансы полученные	625	9 739 066	10 539 596
прочие кредиторы	626	127 294	605 510
Задолженность перед участниками по выплате доходов	630	18 155	18 974
Доходы будущих периодов	640	1 261 804	2 535 967
Резервы предстоящих расходов	650	11 432 436	20 470 588
Итого по разделу V	690	108 039 469	80 822 377
БАЛАНС	700	388 527 797	391 473 055

СПРАВКА О НАЛИЧИИ ЦЕННОСТЕЙ, УЧИТЫВАЕМЫХ НА ЗАБАЛАНСОВЫХ СЧЕТАХ

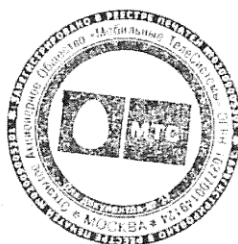
Наименование показателя	Код	На начало отчетного года	На конец отчетного года
1	2	3	4
Арендованные основные средства	910	2 950 644	2 626 493
в том числе по лизингу	911	280 765	238 258
Товарно-материальные ценности, принятые на ответственное хранение	920	141 143	194 118
Товары, принятые на комиссию	930	24 651	8 604
Списанная в убыток задолженность неплатежеспособных дебиторов	940	2 550 672	3 672 116
Обеспечения обязательств и платежей полученные	950	962 388	23 267 103
Обеспечения обязательств и платежей выданные	960	24 195 360	35 048 435
Износ жилищного фонда	970	482	532
Износ объектов внешнего благоустройства	980	3 011	3 084
Финансовые инструменты срочных сделок	990	1 817 230	1 030 464

Президент



Дубовсков А. А.

31 марта 2011 года



Главный бухгалтер




Борисенкова И. Р.

ОТЧЕТ О ПРИБЫЛЯХ И УБЫТКАХ
за 2010 год

		Форма №2 по ОКУД	К О Д Ы
		Дата (число, месяц, год)	0710002
Организация	ОАО «МТС»	по ОКПО	31.12.2010
Идентификационный номер налогоплательщика		ИНН	52686811
Вид деятельности	Предоставление услуг связи	по ОКВЭД	7740000076
Организационно-правовая форма/форма собственности	Открытое акционерное общество/Совместная частная и иностранная собственность	по ОКОПФ/ по ОКФС	64.20.11
Единица измерения	тыс. руб.	по ОКЕИ	47/34
			384

Наименование показателя	Код	За отчетный период	За аналогичный период прошлого года
1	2	3	4
ДОХОДЫ И РАСХОДЫ ПО ОБЫЧНЫМ ВИДАМ ДЕЯТЕЛЬНОСТИ			
Выручка (нетто) от продажи товаров, продукции, работ, услуг (за минусом налога на добавленную стоимость, акцизов и аналогичных обязательных платежей)	010	216 130 036	197 655 625
в том числе:			
Реализация услуг связи	011	211 552 930	195 449 505
Торговля	012	3 704 302	1 574 296
Аренда и прочее	013	872 804	631 824
Себестоимость проданных товаров, продукции, работ, услуг	020	(97 962 471)	(86 441 934)
в том числе:			
Себестоимость услуг связи	021	(91 895 083)	(83 376 106)
Торговля	022	(6 065 540)	(3 055 532)
Строительно-монтажные работы и прочее	023	(1 848)	(10 296)
Валовая прибыль	029	118 167 565	111 213 691
Коммерческие расходы	030	(33 089 665)	(25 121 442)
Управленческие расходы	040	(19 132 414)	(19 434 337)
Прибыль от продаж	050	65 945 486	66 657 912
ПРОЧИЕ ДОХОДЫ И РАСХОДЫ			
Проценты к получению	060	4 384 057	6 214 131
Проценты к уплате	070	(19 580 884)	(15 400 665)
Доходы от участия в других организациях	080	8 174 937	822 732
Прочие доходы	090	4 852 145	2 148 238
Прочие расходы	100	(26 782 122)	(20 571 910)
Прибыль до налогообложения	140	36 993 619	39 870 438
Отложенные налоговые активы	141	1 802 966	4 094 210
Отложенные налоговые обязательства	142	(311 523)	(1 215 511)
Текущий налог на прибыль	150	(10 958 673)	(11 882 018)
Налог на прибыль и налоговые санкции прошлых лет	151	(97 812)	2 612 896
ЧИСТАЯ ПРИБЫЛЬ ОТЧЕТНОГО ПЕРИОДА	190	27 428 577	33 480 015
СПРАВОЧНО			
Постоянное налоговое обязательство	200	3 866 812	1 029 240
Базовая прибыль на одну акцию, руб.	210	13.76	17.01
Разводненная прибыль на одну акцию, руб.	215	13.27	17.01


Президент

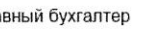


Дубовсков А. А.

31 марта 2011 года

Главный бухгалтер






Борисенкова И. Р.


Президент


Главный бухгалтер

Президент



Дубовсков А. А.



 Борисенкова И. Р.

31 марта 2011 года

ОТЧЕТ ОБ ИЗМЕНЕНИЯХ КАПИТАЛА
за 2010 год

Организация	ОАО «МТС»
Идентификационный номер налогоплательщика	
Вид деятельности	Предоставление услуг связи
Организационно-правовая форма/форма собственности	Открытое акционерное общество/ Совместная частная и иностранная собственность
Единица измерения	тыс. руб.

Форма № 3 по ОКУД	0710003
Дата (число, месяц, год)	31.12.2010
по ОКПО	52686811
ИНН	7740000076
по ОКВЭД	64.20.11
по ОКОПФ/ ОКФС	47/34
по ОКЕИ	384

ИЗМЕНЕНИЕ КАПИТАЛА

Наименование показателя	Код	Уставный капитал	Собственные акции, выкупленные у акционеров	Добавочный капитал	Резервный капитал	Нераспределенная прибыль	Итого
1	2	3	4	5	6	7	8
Баланс на 31 декабря 2008 года	90	199 333	(11 139 866)	17 354 177	29 900	96 427 332	102 870 876
2009 год							
Изменения вступительного баланса за счет изменения ставки по налогу на прибыль	100	X	X	X	X	(115 954)	(115 954)
Баланс на 1 января 2009 года	110	199 333	(11 139 866)	17 354 177	29 900	96 311 378	102 754 922
Чистая прибыль	140	X	X	X	X	33 480 015	33 480 015
Дивиденды	150	X	X	X	X	(39 404 612)	(39 404 612)
Дооценка по выбывшим основным средствам	153	X	X	(2 127 601)	X	2 127 601	-
Вложение собственных акций в уставный капитал дочерней компании	270	X	11 139 866	(4 430 268)	X	X	6 709 598
Баланс на 31 декабря 2009 года	190	199 333	-	10 796 308	29 900	92 514 382	103 539 923
2010 год							
Баланс на 1 января 2010 года	220	199 333	-	10 796 308	29 900	92 514 382	103 539 923
Чистая прибыль периода	240	X	X	X	X	27 428 577	27 428 577
Дивиденды	250	X	X	X	X	(30 697 222)	(30 697 222)
Дооценка по выбывшим основным средствам	253	X	X	(64 583)	X	64 583	-
Баланс на 31 декабря 2010 года	280	199 333	-	10 731 725	29 900	89 310 320	100 271 278

РЕЗЕРВЫ

Наименование показателя	Код	Остаток	Поступило	Выбыло	Остаток
1	2	3	4	5	6
Резервы, образованные в соответствии с законодательством					
за предыдущий год	131	29 900	-	-	29 900
за текущий год	132	29 900	-	-	29 900
Оценочные резервы					
Резерв по налогу на добавленную стоимость за предыдущий год	141	82 546	451 413	-	533 959
за текущий год	142	533 959	3 801	-	537 760
Резерв под обесценение финансовых вложений за предыдущий год	143	5 408 201	2 082 502	(114 370)	7 376 333
за текущий год	144	7 376 333	6 639 032	(126 584)	13 888 781
Резерв по сомнительным долгам за предыдущий год	145	6 350 460	2 402 720	(1444 865)	7 308 315
за текущий год	146	7 308 315	2 490 727	(1458 580)	8 340 462
Резерв под снижение стоимости материальных ценностей за предыдущий год	147	222 285	2 705 489	-	2 927 774
за текущий год	148	2 927 774	326 358	(2 699 066)	555 066
Резервы предстоящих расходов					
Резерв под условные обязательства за предыдущий год	149	715 860	457 456	(426 147)	747 169
за текущий год	150	747 169	7 065 315	(792 158)	7 020 326
Резерв на оплату отпусков за предыдущий год	151	797 314	41 023	-	838 337
за текущий год	152	838 337	94 838	-	933 175
Резерв под выполненные работы, оказанные услуги за предыдущий год	153	6 648 638	9 317 659	(6 119 366)	9 846 931
за текущий год	154	9 846 931	12 504 914	(9 834 758)	12 517 087
Резерв на выплату вознаграждений по результатам работы за квартал, год					
за предыдущий год	155	1 875 694	1 499 626	(1 468 033)	1 907 287
за текущий год	156	1 907 287	1 870 284	(2 028 846)	1 748 725

СПРАВКИ

Наименование показателя	Код	На начало отчетного года	На конец отчетного года
1	2	3	4
Чистые активы	200	104 801 727	102 807 245

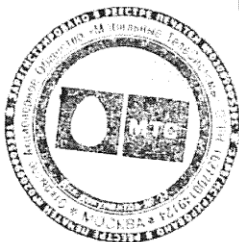

Президент



Дубовсков А. А.

31 марта 2011 года

Главный бухгалтер

Борисенкова И. Р.

ОТЧЕТ О ДВИЖЕНИИ ДЕНЕЖНЫХ СРЕДСТВ за 2010 год

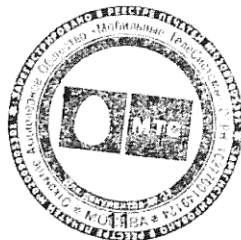
Организация	ОАО «МТС»	Форма № 4 по ОКУД	К О Д Ы
Идентификационный номер налогоплательщика		Дата (число, месяц, год)	0710004
Вид деятельности	Предоставление услуг связи	по ОКПО	31.12.2010
Организационно-правовая форма/форма собственности	Открытое акционерное общество/Совместная частная и иностранная собственность	ИНН	52686811
Единица измерения	тыс. руб.	по ОКВЭД	7740000076
		по ОКОПФ/по ОКФС	64.20.11
		по ОКЕИ	47/34
			384

Наименование показателя	Код	Отчетный год	Предыдущий год
1	2	3	4
Остаток денежных средств на начало отчетного года	100	29 815 285	4 403 545
ДВИЖЕНИЕ ДЕНЕЖНЫХ СРЕДСТВ ПО ТЕКУЩЕЙ ДЕЯТЕЛЬНОСТИ			
Денежные средства, полученные от покупателей, заказчиков	110	231 740 737	209 057 324
Прочие доходы	120	1 625 350	53 335
Денежные средства и их эквиваленты, направленные на:	130	(192 870 909)	(179 252 965)
оплату приобретенных товаров, услуг, сырья и других оборотных активов	150	(95 713 042)	(72 688 174)
оплату труда	160	(11 341 938)	(10 706 977)
выплату дивидендов, процентов	170	(46 322 989)	(47 288 805)
выплату налогов	180	(37 278 322)	(38 800 765)
прочие выплаты	190	(2 214 618)	(9 768 244)
Чистые денежные средства, полученные от текущей деятельности	200	40 495 178	29 857 694
ДВИЖЕНИЕ ДЕНЕЖНЫХ СРЕДСТВ ПО ИНВЕСТИЦИОННОЙ ДЕЯТЕЛЬНОСТИ			
Поступления от продажи основных средств и прочих внеоборотных активов	210	228 417	781 380
Поступления от продажи ценных бумаг и других финансовых инструментов	220	8	137
Дивиденды полученные	230	8 557 273	757 990
Проценты полученные	240	903 910	2 424 068
Поступления от погашенных займов, выданных другим компаниям	250	4 402 433	6 310 909
Прочие поступления	260	-	29
Поступления от погашенных депозитов	270	27 100 000	-
Приобретение дочерних предприятий	280	(26 454 808)	(52 617 047)
Приобретение основных средств, доходных вложений и нематериальных активов	290	(60 828 792)	(40 398 897)
Займы, выданные другим организациям	310	(11 985 715)	(17 043 342)
Чистые денежные средства, направленные на инвестиционную деятельность	340	(58 077 274)	(99 784 773)
ДВИЖЕНИЕ ДЕНЕЖНЫХ СРЕДСТВ ПО ФИНАНСОВОЙ ДЕЯТЕЛЬНОСТИ			
Поступления от займов, выданных другими организациями	355	141 624 309	139 868 497
Погашение займов (исключая проценты)	360	(143 933 327)	(43 164 148)
Погашение задолженности по финансовой аренде	365	(323 369)	(125 250)
Чистые денежные средства, (направленные на)/полученные от финансовой деятельности	370	(2 632 387)	96 579 099
Чистое (уменьшение)/увеличение денежных средств и их эквивалентов	375	(20 214 483)	26 652 020
Денежные средства и их эквиваленты на конец года	380	9 600 802	31 055 565
Величина влияния изменений курса иностранной валюты по отношению к рублю	390	(1 240 280)	(44 325)

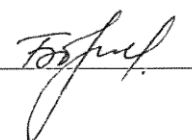
Президент


Дубовсков А. А.

31 марта 2011 года



Главный бухгалтер


Борисенкова И. Р.

**ПРИЛОЖЕНИЕ К БУХГАЛТЕРСКОМУ БАЛАНСУ
за 2010 год**

Организация	ОАО «МТС»	Форма № 5 по ОКУД	0710005
Идентификационный номер налогоплательщика		Дата (число, месяц, год)	31.12.2010
Вид деятельности	Предоставление услуг связи	по ОКПО	52686811
Организационно-правовая форма/форма собственности	Открытое акционерное общество/Совместная частная и иностранная собственность	ИНН	7740000076
Единица измерения	тыс. руб.	по ОКВЭД	64.20.11
		по ОКФС	47/34
		по ОКЕИ	384

НЕМАТЕРИАЛЬНЫЕ АКТИВЫ

Наименование показателя	Код	На начало отчетного года	Поступило	Выбыло	На конец отчетного года
1	2	3	4	5	6
Объекты интеллектуальной собственности (исключительные права на результаты интеллектуальной собственности)	010	368 344	1 528	(151 962)	217 910
у правообладателя на программы ЭВМ, базы данных	012	368 133	260	(151 962)	216 431
у владельца на товарный знак и знак обслуживания, наименование места происхождения товаров	014	211	1 268	-	1 479
Номерная емкость и прочие	040	1 017 274	-	(672)	1 016 602
Итого	041	1 385 618	1 528	(152 634)	1 234 512

Наименование показателя	Код	На начало отчетного года	На конец отчетного года
1	2	3	4
Амортизация нематериальных активов - всего	050	1 011 085	927 878
в том числе:			
Объекты интеллектуальной собственности (исключительные права на результаты интеллектуальной собственности)	051	250 667	130 148
у правообладателя на программы ЭВМ, базы данных	053	250 667	130 148
Номерная емкость и прочие	054	760 418	797 730

ОСНОВНЫЕ СРЕДСТВА

Наименование показателя	Код	На начало отчетного года	Поступило	Выбыло	На конец отчетного года
1	2	3	4	5	6
Здания	100	7 817 100	630 118	(2 922)	8 444 296
Сооружения и передаточные устройства	101	23 124 877	5 411 880	(528 746)	28 008 011
Машины и оборудование	102	137 008 890	24 058 310	(9 576 625)	151 490 575
Транспортные средства	103	794 259	45 735	(66 302)	773 692
Производственный и хозяйственный инвентарь	104	652 867	32 518	(100 314)	585 071
Другие виды основных средств	108	1 111 458	793 052	(168 955)	1 735 555
Земельные участки и объекты природопользования	109	148 894	46 190	-	195 084
Итого	120	170 658 345	31 017 803	(10 443 864)	191 232 284

Наименование показателя	Код	На начало отчетного года	На конец отчетного года
1	2	3	4
Амортизация основных средств - всего	140	76 907 187	94 644 040
в том числе:			
зданий и сооружений	141	5 381 807	7 959 634
машин, оборудования и транспортных средств	142	70 512 533	85 584 338
других	143	1 012 847	1 100 068
Передано в аренду объектов основных средств - всего	145	462 742	405 988
в том числе:			
зданий и сооружений	146	341 471	341 498
машин, оборудования и транспортных средств	147	118 655	61 957
других	148	2 616	2 533
Переведено на консервацию	149	-	224 760
Получено в аренду - всего	150	2 950 644	2 626 493
в том числе:			
машин, оборудования и транспортных средств	152	280 767	238 258
прочих	153	2 669 877	2 388 235
Объекты недвижимости, принятые в эксплуатацию и находящиеся в процессе государственной регистрации	155	28 440 419	26 764 438
СПРАВОЧНО			
Изменения в оценке основных средств в результате достройки, дооборудования, реконструкции, частичной ликвидации	173	1 854 959	1 246 580

ДОХОДНЫЕ ВЛОЖЕНИЯ В МАТЕРИАЛЬНЫЕ ЦЕННОСТИ

Наименование показателя	Код	На начало отчетного года	Поступило	Выбыло	На конец отчетного года
1	2	3	4	5	6
Имущество для передачи в лизинг	300	462 742	61	(56 815)	405 988

Наименование показателя	Код	На начало отчетного года	На конец отчетного года
1	2	3	4
Амортизация доходных вложений в материальные ценности	306	131 817	105 740

ФИНАНСОВЫЕ ВЛОЖЕНИЯ

Наименование показателя	Код	Долгосрочные		Краткосрочные	
		На начало отчетного года	На конец отчетного года	На начало отчетного года	На конец отчетного года
1	2	3	4	5	6
Вклады в уставные капиталы других организаций	510	105 022 802	123 377 810	-	-
в том числе:					
в дочерние и зависимые общества	511	105 022 802	123 377 810	-	-
Ценные бумаги других организаций	520	-	1 236 553	-	-
в том числе:					
долговые ценные бумаги (облигации, векселя)	521	-	1 236 553	-	-
Предоставленные займы	525	24 217 709	30 926 317	26 435 072	26 475 687
Вклады (депозиты)	530	-	-	27 100 000	-
Итого	540	129 240 511	155 540 680	53 535 072	26 475 687
В том числе финансовые вложения, имеющие текущую рыночную стоимость	545	X	X	X	X
Из них:					
Вклады в уставные капиталы других организаций - всего	550	-	7 827 525	-	-
в том числе:					
в дочерние и зависимые общества	551	-	7 823 749	-	-
СПРАВКА					
Изменение стоимости финансовых вложений, имеющих текущую рыночную стоимость	580	-	(650 897)	-	-

ДЕБИТОРСКАЯ И КРЕДИТОРСКАЯ ЗАДОЛЖЕННОСТЬ

Наименование показателя	Код	На начало отчетного года	На конец отчетного года
1	2	3	4
Дебиторская задолженность:	600		
краткосрочная - всего	605	22 461 450	22 194 851
в том числе:			
покупатели и заказчики	606	9 058 945	10 941 474
авансы выданные	607	2 830 113	2 369 197
прочая	608	10 572 392	8 884 180
Итого	615	22 461 450	22 194 851
Кредиторская задолженность:	620		
краткосрочная - всего	625	95 327 074	57 796 848
в том числе:			
поставщики и подрядчики	626	17 744 603	10 879 794
авансы полученные	627	9 739 066	10 539 596
расчеты по налогам и сборам	628	3 202 456	3 408 300
кредиты	629	17 078 177	6 804 328
займы	630	45 285 470	23 780 154
прочая	631	2 277 302	2 384 676
долгосрочная - всего	635	174 747 609	207 867 081
в том числе:			
кредиты	636	128 494 145	107 456 014
займы	637	46 253 464	100 411 067
Итого	640	270 074 683	265 663 929


РАСХОДЫ ПО ОБЫЧНЫМ ВИДАМ ДЕЯТЕЛЬНОСТИ

Наименование показателя	Код	За отчетный период	За аналогичный период прошлого года
1	2	3	4
Материальные затраты	710	6 967 090	3 123 998
Затраты на оплату труда	720	12 456 537	11 680 536
Отчисления на социальные нужды	730	1 685 627	1 811 475
Амортизация	740	31 876 100	30 953 980
Прочие затраты	750	97 199 196	83 427 724
Итого по элементам затрат	760	150 184 550	130 997 713
Изменение остатков (прирост [+], уменьшение [-]):			
незавершенного производства	765	1 247	(26 139)
расходов будущих периодов	766	(40 754)	(83 740)
резервов предстоящих расходов	767	9 038 152	3 270 624

ОБЕСПЕЧЕНИЯ

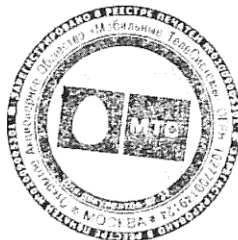
Наименование показателя	Код	На начало отчетного года	На конец отчетного года
1	2	3	4
Полученные - всего	800	962 388	23 267 103
Имущество в залоге	810	-	7 259 958
из него: ценные бумаги и иные финансовые вложения	820	-	7 259 958
Выданные - всего	830	24 195 360	35 048 435

Президент




Дубовсков А. А.

31 марта 2011 года



Главный бухгалтер



Борисенкова И. Р.

ПОЯСНИТЕЛЬНАЯ ЗАПИСКА К БУХГАЛТЕРСКОЙ ОТЧЕТНОСТИ
Открытого акционерного общества «Мобильные ТелеСистемы» за 2010 год

1. КРАТКАЯ ХАРАКТЕРИСТИКА ДЕЯТЕЛЬНОСТИ КОМПАНИИ

Открытое акционерное общество «Мобильные ТелеСистемы» (далее «Компания» или ОАО «МТС») реализует услуги мобильной связи на территории Российской Федерации («РФ»). Компания является одним из ведущих операторов сотовой связи в Российской Федерации.

Дата государственной регистрации Компании – 1 марта 2000 года.

ОАО «МТС» имеет филиалы и структурные подразделения, зарегистрированные в следующих населенных пунктах РФ:

Московская область, г. Москва; Орловская область, г. Орел; Белгородская область, г. Белгород; Липецкая область, г. Липецк; Курская область, г. Курск; Воронежская область, г. Воронеж; Брянская область, г. Брянск; г. Тула; г. Смоленск; г. Рязань; г. Владимир; г. Калуга; г. Ярославль; г. Тверь; г. Кострома; г. Иваново; г. Тамбов; Ленинградская область, г. Санкт-Петербург; г. Псков; Республика Коми, г. Сыктывкар; Архангельская область, г. Архангельск; Нижегородская область, г. Нижний Новгород; Кировская область, г. Киров; Республика Татарстан, г. Казань; Удмуртская Республика, г. Ижевск; Чувашская Республика, г. Чебоксары; Республика Мордовия, г. Саранск; Республика Марий Эл, г. Йошкар-Ола; г. Самара; г. Саратов; г. Оренбург; Ульяновская область, г. Ульяновск; Республика Башкортостан, г. Уфа; Краснодарский край, г. Краснодар; Астраханская область, г. Астрахань; Волгоградская область, г. Волгоград; Ставропольский край, г. Ставрополь; Ростовская область, г. Ростов-на-Дону; г. Новороссийск; г. Сочи; Республика Адыгея, г. Майкоп; Республика Калмыкия, г. Элиста; Кабардино-Балкарская республика, г. Нальчик; Карачаево-Черкесская республика, г. Черкесск; Республика Ингушетия, г. Магас; Республика Северная Осетия-Алания, г. Владикавказ; Республика Дагестан, г. Махачкала; Чеченская Республика, г. Грозный; Свердловская область, г. Екатеринбург; Пермский край, г. Пермь; Челябинская область, г. Челябинск; Курганская область, г. Курган; Тюменская область, г. Тюмень; Ханты-Мансийский автономный округ, г. Сургут; Ямало-Ненецкий автономный округ; Новосибирская область, г. Новосибирск; Омская область, г. Омск; Кемеровская область, г. Кемерово; Алтайский край, г. Барнаул; Красноярский край, г. Красноярск; Томская область, г. Томск; Республика Хакасия, г. Абакан; Республика Алтай, г. Горно-Алтайск; Республика Тыва, г. Кызыл; Приморский край, г. Владивосток; Хабаровский край, г. Хабаровск; Амурская область, г. Благовещенск, г. Чита; Республика Саха (Якутия), г. Якутск; Иркутская область, г. Иркутск; Камчатский край, г. Петропавловск – Камчатский; Магаданская область, г. Магадан; Республика Бурятия, г. Улан-Удэ; Сахалинская область, г. Южно-Сахалинск, г. Ноябрьск.

Также ОАО «МТС» имеет представительство в Республике Беларусь.

Среднесписочная численность работающих в Компании за 2010 и 2009 года составила 18 947 и 21 344 человек соответственно.

Основным источником доходов Компании является выручка от реализации следующих услуг:

- услуги сотовой радиотелефонной связи;
- предоставление в аренду каналов связи;
- предоставление услуг местной и международной телефонной связи;
- предоставление услуг телематических служб;
- реализация телефонов и аксессуаров;
- реализация оборудования;
- осуществление работ в соответствии со строительной лицензией.

Основными покупателями услуг сотовой связи являются российские и иностранные физические и юридические лица.