

**ООО «Институт независимых
социально-экономических исследований»
(ИНСЭИ)**

**АУДИТОРСКОЕ ЗАКЛЮЧЕНИЕ
о бухгалтерской (финансовой) отчетности**

**Открытого акционерного общества
«Выборгский судостроительный
завод»**

за 2011 год

**г. САНКТ-ПЕТЕРБУРГ
2012 год**



СОДЕРЖАНИЕ

АУДИТОРСКОЕ ЗАКЛЮЧЕНИЕ	3
Вводная часть 1.....	3
1.1 Общие сведения об аудиторской организации.....	3
1.2 Состав группы, выполнявшей аудиторскую проверку.....	5
1.3 Сведения об аудируемом лице.....	7
Описание ответственности и объема аудита 2	10
2.1 Ответственность аудируемого лица за бухгалтерскую отчетность.....	10
2.2 Ответственность аудитора.....	10
2.3 Объем аудита	10
Мнение 3.....	12
ПРИЛОЖЕНИЯ	14
1. Бухгалтерский баланс	14
2. Отчет о прибылях и убытках.....	14
3. Отчет об изменениях капитала	14
4. Отчет о движении денежных средств.....	14
5. Пояснения к бухгалтерскому балансу и отчету о прибылях и убытках	14
6. Пояснительная записка к бухгалтерской отчетности за 2011 год.....	14



Общество с ограниченной ответственностью
«ИНСТИТУТ НЕЗАВИСИМЫХ
СОЦИАЛЬНО – ЭКОНОМИЧЕСКИХ ИССЛЕДОВАНИЙ»
Член саморегулируемой организации аудиторов –
НП «Аудиторская Палата России» ОРНЗ 10301002200
Код документа 09131011

ул. Ординарная, д. 5 оф. 2
Санкт – Петербург 197136
тел.: (812) 232-84-54
факс: (812) 498-13-44
e-mail: audit@insei.ru

Акционерам
Открытого акционерного общества
«Выборгский судостроительный завод»

АУДИТОРСКОЕ ЗАКЛЮЧЕНИЕ

о бухгалтерской (финансовой) отчетности
Открытого акционерного общества
«Выборгский судостроительный завод»
за 2011 год

г. Санкт - Петербург

13 апреля 2012 года

Вводная часть 1



1.1 Общие сведения об аудиторской организации

Полное наименование аудиторской организации: Общество с ограниченной ответственностью «Институт независимых социально-экономических исследований»
Сокращенное наименование аудиторской организации: ООО «ИНСЭИ»
Место нахождения: 197136, г. Санкт-Петербург, ул. Ординарная, д. 5, оф. 2.
Телефон: (812) 232-84-54, т/факс (812) 498-13-44.
Расч. счет № 40702810155200109470 в Северо-Западном банке ОАО «Сбербанк России», г. Санкт-Петербург, корр. счет №30101810500000000653, БИК 044030653.
ИНН 7825334840, ОКВЭД 74.12.2 74.13.1 80.22.22 73.10 73.20, ОКПО 01273591.
e-mail AUDIT@INSEL.RU

ООО «ИНСЭИ» зарегистрировано распоряжением главы администрации Центрального района г. Санкт-Петербурга №627 от 04 октября 1990 г. Свидетельство о государственной регистрации ООО «ИНСЭИ» № 29 от 21 марта 1995 г. выдано администрацией Центрального района мэрии Санкт-Петербурга. Свидетельство о внесении записи в Единый государственный реестр юридических лиц о юридическом лице, зарегистрированном до 1 июля 2002 года, выдано 03 декабря 2002 г. (серия 78 №004018791). Основной государственный регистрационный номер 1027809226213.

Лицензия на осуществление работ с использованием сведений, составляющих государственную тайну, серии ГТ № 0009110 (регистрационный номер 4580 от 21 октября 2009 года) выдана Управлением ФСБ России по Санкт-Петербургу и Ленинградской области. Срок действия лицензии – 21 октября 2012 года.

ООО «ИНСЭИ» – непосредственный член саморегулируемой организации аудиторов «Некоммерческое партнерство «Аудиторская Палата России», сведения о которой внесены в государственный реестр саморегулируемых организаций аудиторов Приказом Министерства финансов Российской Федерации от 01.10.2009 г. № 455



Общество с ограниченной ответственностью
«ИНСТИТУТ НЕЗАВИСИМЫХ
СОЦИАЛЬНО – ЭКОНОМИЧЕСКИХ ИССЛЕДОВАНИЙ»
Член саморегулируемой организации аудиторов –
НП «Аудиторская Палата России» ОРНЗ 10301002200
Код документа 09131011

ул. Ординарная, д. 5 оф. 2
Санкт – Петербург 197136
тел.: (812) 232-84-54
факс: (812) 498-13-44
e-mail: audit@insei.ru

(официальный сайт в сети Интернет <http://net.aprussia.ru>). Основной регистрационный номер записи ООО «ИНСЭИ» в реестре аудиторов и аудиторских организаций – 10301002200.

Численность аттестованных аудиторов, являющихся членами саморегулируемых организаций аудиторов, работающих в ООО «ИНСЭИ» на основании трудовых договоров, составляет не менее трех человек.

Доля уставного капитала ООО «ИНСЭИ», принадлежащая аудиторам, которые являются членами саморегулируемых организаций аудиторов, составляет 100 %.

Единоличным исполнительным органом аудиторской организации ООО «ИНСЭИ» является Генеральный директор, аудитор, член саморегулируемой организаций аудиторов «Некоммерческое партнерство «Аудиторская Палата России».

Качество аудиторской деятельности и соблюдение профессиональной этики ООО «ИНСЭИ» подтверждено заключением Аудиторской Палаты России № 01/03/11-462-16 от 05 ноября 2008 г.

Аудиторская ответственность ООО «ИНСЭИ» застрахована в ЗАО «Страховая компания АСК-Петербург».



Общество с ограниченной ответственностью
«ИНСТИТУТ НЕЗАВИСИМЫХ
СОЦИАЛЬНО - ЭКОНОМИЧЕСКИХ ИССЛЕДОВАНИЙ»
Член саморегулируемой организации аудиторов -
НП «Аудиторская Палата России» ОРНЗ 10301002200
Код документа 09131011

ул. Ординарная, д. 5 оф. 2
Санкт - Петербург 197136
тел.: (812) 232-84-54
факс: (812) 498-13-44
e-mail: audit@insei.ru

1.2 Состав группы, выполнявшей аудиторскую проверку

№ п/п	ФИО	Должность	Сведения о квалификационном аттестате аудитора	Сведения о численности в саморегулируемой организации аудиторов
1	Пикитина Тамара Анатольевна	директор департамента общего аудита ООО «ИНСЭИ»	№ К009046, выдан в соответствии с решением ЦАЛАК МФ РФ от 27 ноября 1997 г. (протокол №50), выдан в порядке обмена 19 декабря 2003 г. на неограниченный срок	основной регистрационный номер записи в реестре аудиторов и аудиторских организаций - 29701045743 (НП «Аудиторская Палата России»)
2	Маташ Ирина Владимировна	заместитель директора департамента общего аудита ООО «ИНСЭИ»	№ К026301, выдан в соответствии с Приказом МФ РФ от 21 августа 2006 г. № 278 на неограниченный срок	основной регистрационный номер записи в реестре аудиторов и аудиторских организаций - 20601045944 (НП «Аудиторская Палата России»)
3	Лактаева Татьяна Семеновна	ведущий аудитор- эксперт ООО «ИНСЭИ»	№ К014758, выдан в соответствии с решением ЦАЛАК МФ РФ от 27 марта 1998 г. (протокол №54), выдан в порядке обмена 08 апреля 2004 г. на неограниченный срок	основной регистрационный номер записи в реестре аудиторов и аудиторских организаций - 29801048152 (НП «Аудиторская Палата России»)
4	Ярошенко Яна Игоревна	ведущий аудитор- эксперт ООО «ИНСЭИ»	№ А032497, выдан в соответствии с Приказом МФ РФ от 16 декабря 2010 г. № 576 на неограниченный срок; № 01-000157, выдан в соответствии с решением НП «Аудиторская Палата	основной регистрационный номер записи в реестре аудиторов и аудиторских организаций - 21101022540 (НП «Аудиторская Палата России»)



Общество с ограниченной ответственностью
«ИНСТИТУТ НЕЗАВИСИМЫХ
СОЦИАЛЬНО – ЭКОНОМИЧЕСКИХ ИССЛЕДОВАНИЙ»
Член саморегулируемой организации аудиторов –
НП «Аудиторская Палата России» ОРНЗ 10301002200
Код документа 09131011

ул. Ординарная, д. 5 оф. 2
Санкт – Петербург 197136
тел.: (812) 232-84-54
факс: (812) 498-13-44
e-mail: audit@insei.ru

			России» от 07 ноября 2011 г. №27 на неограниченный срок	
5	Мельников Сергей Алексеевич	ассистент аудитора «ИНСЭИ» ООО	-	-
6	Прочухапова Ксения Валерьевна	ассистент аудитора «ИНСЭИ» ООО	-	-
7	Веретилло Артем Александрович	юрист «ИНСЭИ» ООО	-	-



1.3 Сведения об аудируемом лице

Организационно – правовая форма и полное наименование Общества на русском языке: Открытое акционерное общество «Выборгский судостроительный завод», на английском языке: Vyborg Shipyard Joint Stock Company.

Сокращенное фирменное наименование общества:

- на русском языке: ОАО «ВЗЗ»;
- на английском языке: VSY JSC.

Открытое акционерное общество «Выборгский судостроительный завод» создано в соответствии с Указом Президента РФ от 01.07.1992 № 721 «Об организационных мерах по преобразованию государственных предприятий, добровольных объединений государственных предприятий в акционерные общества», Приказом Ленинградского областного Комитета по управлению государственным имуществом от 22.06.1993 № 223 «Об учреждении акционерного общества открытого типа «Выборгский судостроительный завод» и является правопреемником государственного предприятия «Выборгский судостроительный завод». Учредитель Общества – Ленинградский областной комитет по управлению государственным имуществом.

Общество зарегистрировано Постановлением Главы администрации Выборгского района №2028, (свидетельство о государственной перерегистрации № 1819) от 1 июля 1993 года. Общество зарегистрировано и внесено в реестр 23 июля 1997 года под № 01/03790, свидетельство о государственной регистрации № 48477 Серия ЛО-001.

Изменения и дополнения в Устав зарегистрированы Администрацией Выборгского района Ленинградской от 20.01.1994 области № 125. Изменения и дополнения в Устав зарегистрированы Администрацией Выборгского района Ленинградской области от 11.05.1994 № 374.

Новая редакция Устава зарегистрирована Постановлением Главы администрации Выборгского района Ленинградской области от 07.07.1994 № 1788.

Новая редакция Устава зарегистрирована Постановлением Главы администрации Выборгского района Ленинградской области от 09.08.1996 № 1855.

Изменения и дополнения в Устав зарегистрированы Выборгским территориальным отделением Ленинградской областной регистрационной палаты, Приказ от 04.05.1997 №Ю/3654. Изменения и дополнения в Устав зарегистрированы Выборгским территориальным отделением Ленинградской областной регистрационной палаты, Приказ от 23.07.1997 №Ю/03790, в связи с переименованием в открытое акционерное общество «Квернер - Выборг Верфь».

Новая редакция Устава зарегистрирована Выборгским территориальным отделением Ленинградской областной регистрационной палаты, Приказ от 28.07.1998 №Ю/04288.

Изменения и дополнения в Устав зарегистрированы Выборгским территориальным отделением Ленинградской областной регистрационной палаты, Приказ от 19.06.2000 №Ю/5721, в связи с переименованием в открытое акционерное общество «Выборгский судостроительный завод».

Новая редакция Устава зарегистрирована Выборгским территориальным отделением Ленинградской областной регистрационной палаты, Приказ от 02.08.2000

[Подписи]



Общество с ограниченной ответственностью
«ИНСТИТУТ НЕЗАВИСИМЫХ
СОЦИАЛЬНО-ЭКОНОМИЧЕСКИХ ИССЛЕДОВАНИЙ»
Член саморегулируемой организации аудиторов –
НП «Аудиторская Палата России» ОРНЗ 10301002200
Код документа 09131011

ул. Ординарная, д. 5 оф. 2
Санкт – Петербург 197136
тел.: (812) 232-84-54
факс: (812) 498-13-44
e-mail: audit@insei.ru

№Ю/5824.Изменения и дополнения в Устав зарегистрированы Выборгским территориальным отделением Ленинградской областной регистрационной палаты, Приказ от 15.06.2001 №Ю/6377.

Новая редакция Устава зарегистрирована Выборгским территориальным отделением Учреждения юстиции - Ленинградской областной Регистрационной палаты, Приказ от 13.06.2002 № Ю/7058. Дополнение №1 в Устав зарегистрировано МНС РФ, свидетельство о внесении записи за основным государственным номером 1024700873801 от 04.06.03 г. за государственным регистрационным номером 2034700889705. Дополнение № 2 в Устав утверждено решением общего собрания акционеров, протокол № 14 от 15 декабря 2003 года. Дополнение № 3 в Устав утверждено решением Совета директоров, протокол № 1/2004 от 14 января 2004 года.

Новая редакция Устава утверждена решением Общего собрания акционеров, протокол № 16 от 09.06.05г.

Новая редакция Устава утверждена решением Общего собрания акционеров, протокол № 18 от 29.05.06г.

Новая редакция Устава утверждена решением Общего собрания акционеров, протокол № 19 от 15.12.06 г.

Новая редакция Устава утверждена решением Общего собрания акционеров, протокол № 23 от 25.06.08 г. Изменения в Устав зарегистрированы Инспекцией Федеральной налоговой службы по Выборгскому району Ленинградской области от 22 июля 2008г. Внесены на основании решения Общего собрания акционеров Общества, протокол № 23 от 25.06.2008г. Изменения в устав утверждены Решением совета директоров в соответствии с Протоколом № 02/2009 от 14 января 2009 года и зарегистрированы в ИФНС по Выборгскому району Ленинградской области 10 февраля 2009 года за государственным регистрационным номером 2094704003964.

Новая редакция Устава утверждена решением Общего собрания акционеров, протокол № 24 от 22.05.09 г. и зарегистрирована в ИФНС по Выборгскому району Ленинградской области 24 июня 2009 года за государственным регистрационным номером 2094704030309.

Действующая редакция Устава утверждена решением Общего собрания акционеров ОАО «Выборгский судостроительный завод» от 09 июня 2010 г. (Протокол № 25 от 09 июня 2010 г.). Изменения в Устав утверждены Решением совета директоров в соответствии с Протоколом № 06/2010 от 11 августа 2010 года.

Местонахождение общества: Россия, Ленинградская область, г. Выборг.

Почтовый адрес: Россия, Ленинградская область, 188800, г. Выборг, Приморское шоссе, д.2Б.

Общество занесено в состав Единого государственного реестра юридических лиц (свидетельство о внесении записи в Единый государственный реестр юридических лиц о юридическом лице, зарегистрированном до 1 июля 2002 года, выдано «13» сентября 2002 г. за основным государственным регистрационным номером 1024700873801) (приложение N 13); коды: ОКПО - 07531953, ОКОГУ - 49008, ОКATO - 41417000000.

ИНН - 4704012874.

На дату составления финансовой (бухгалтерской) отчетности за 2011 г. Уставный капитал Общества определен в размере 563,493 тыс. руб. Уставный капитал



Общество с ограниченной ответственностью
«ИНСТИТУТ НЕЗАВИСИМЫХ
СОЦИАЛЬНО - ЭКОНОМИЧЕСКИХ ИССЛЕДОВАНИЙ»
Член саморегулируемой организации аудиторов –
НП «Аудиторская Палата России» ОРНЗ 10301002200
Код документа 09131011

ул. Ординарная, д. 5 оф. 2
Санкт – Петербург 197136
тел.: (812) 232-84-54
факс: (812) 498-13-44
e-mail: audit@insci.ru

разделен на определенное количество акций одинаковой номинальной стоимостью 50 копеек каждая. Все акции Общества являются именными.

Решение о выпуске ценных бумаг зарегистрировано в Финансовом управлении администрации Ленинградской области 25 ноября 1993 г. рег. № 04-16, код государственной регистрации 45-1п-221.

Государственная регистрация второго выпуска ценных бумаг зарегистрирована в Управлении казначейства и финансов Ленинградской области 21 июня 1996 г. рег. № 10-12, код государственной регистрации 45-1-493.

По Уставу основными видами деятельности Общества являются:

- строительство и ремонт судов, плавучих средств, выпуск иной продукции производственно-технического назначения и товаров народного потребления;
- выполнение работ по государственному оборонному заказу;
- изготовление опытных образцов разрабатываемых изделий;
- научно-технические, исследовательские и проектно-конструкторские работы;
- оказание технической помощи при внедрении новых видов изделий;
- посредническая деятельность;
- торгово-закупочная деятельность;
- лизинговая деятельность;
- осуществление внешнеэкономических операций, включая международные автомобильные и иные виды перевозок;
- хранение нефти, газа и продуктов их переработки;
- производство, передача, распределение электрической и тепловой энергии;
- монтаж, наладка и ремонт энергообъектов, электроэнергетического, теплоэнергетического оборудования и энергоустановок потребителей;
- перевозки грузов автомобильным транспортом, международные перевозки;
- деятельность, связанная с источниками ионизирующего излучения;
- перевозка опасных грузов железнодорожным транспортом;
- иные виды деятельности.

Ответственные за составление бухгалтерской отчетности:

Генеральный директор

Левченко В.Г.

Главный бухгалтер

Рожнов А.Г.



Описание ответственности и объема аудита 2

2.1 Ответственность аудируемого лица за бухгалтерскую отчетность

Ответственность за соблюдение законодательства Российской Федерации при совершении финансово-хозяйственных операций, подготовку, составление и достоверность бухгалтерской отчетности, а также за систему внутреннего контроля, необходимую для составления бухгалтерской отчетности, не содержащей существенных искажений, допущенных вследствие недобросовестных действий или ошибок, несет руководство Общества.

2.2 Ответственность аудитора

1. Аудиторское заключение в отношении бухгалтерской отчетности Общества, подготовленной по итогам деятельности за 2011 год, составлено при следующих обстоятельствах:

- аудит проводился в отношении полного комплекта годовой бухгалтерской отчетности, состав которой установлен Федеральным законом «О бухгалтерском учете»;

- бухгалтерская отчетность составлена руководством аудируемого лица в соответствии с установленными правилами составления бухгалтерской отчетности;

- условия аудиторского задания в части ответственности руководства аудируемого лица за бухгалтерскую отчетность соответствуют требованиям правил отчетности;




- помимо аудита бухгалтерской отчетности нормативные правовые акты не предусматривают обязанность аудитора провести дополнительные процедуры в отношении этой отчетности.

Ответственность аудитора заключается в выражении мнения о достоверности бухгалтерской отчетности на основе проведенного нами аудита. Мы проводили аудит в соответствии с требованиями законодательства РФ, регулирующего аудиторскую деятельность.

Аудит был спланирован и проведен с соблюдением соответствующих этических норм и таким образом, чтобы получить достаточную уверенность в том, что бухгалтерская отчетность не содержит существенных искажений.

2.3 Объем аудита

В соответствии с Федеральным Законом РФ от 30.12.2008 г. № 307-ФЗ «Об аудиторской деятельности», федеральными правилами (стандартами) аудиторской деятельности, внутренними правилами (стандартами) НП «Аудиторская Палата России», внутрифирменными стандартами аудиторской деятельности, мы определили объем работ, необходимых для формирования заключения о достоверности бухгалтерской отчетности, подготовленной по итогам деятельности за 2011 год, в целом с тем, чтобы получить разумную уверенность в том, что бухгалтерская отчетность не содержит существенных искажений.



Мы проверили соответствие ряда совершенных Обществом финансово-хозяйственных операций законодательству Российской Федерации исключительно для того, чтобы получить разумную уверенность в том, что бухгалтерская отчетность, подготовленная по итогам деятельности за 2011 год, не содержит существенных искажений. В связи с большим объемом хозяйственных операций аудит проводился на выборочной основе и включал в себя:

- проведение аудиторских процедур, направленных на получение аудиторских доказательств, подтверждающих числовые показатели в бухгалтерской отчетности и раскрытую в ней информацию;

- рассмотрение системы внутреннего контроля, обеспечивающую составление и достоверность бухгалтерской отчетности, с целью выбора соответствующих аудиторских процедур, но не с целью выражения мнения об эффективности системы внутреннего контроля;

- оценку надлежащего характера применяемой учетной политики и обоснованности оценочных значений, полученных руководством Общества, а также оценку представления бухгалтерской отчетности в целом.

Объем выборки и применяемые методы отбора определены в соответствии с внутрифирменными стандартами аудиторской деятельности ООО «ИНСЭИ» на основании профессионального мнения аудитора.

Результаты, полученные по выборке, как это и принято в аудите, распространены на всю совокупность финансово-хозяйственных операций.

Бухгалтерская отчетность Общества за период с 01.01.2010 г. по 31.12.2010 г. подтверждена независимой аудиторской компанией ООО «ИНСЭИ» (аудиторское заключение от «25» марта 2011 г.).

Цель проведенного нами аудита не состояла в том, чтобы выразить мнение об обшей деятельности Общества, а проделанная в процессе аудита работа не означает проведения полной и всеобъемлющей проверки деятельности Общества по этим вопросам с целью выявления всех возможных недостатков во всех соответствующих областях.

Также цель проведенного нами аудита бухгалтерской отчетности, подготовленной по итогам деятельности за 2011 год, не состояла в том, чтобы выразить мнение о полном соответствии деятельности Общества законодательству. Поэтому такое мнение мы не высказываем.



Мнение 3

1. Мы провели аудит прилагаемой бухгалтерской отчетности **Открытого акционерного общества «Выборгский судостроительный завод»**, состоящей из бухгалтерского баланса по состоянию на 31 декабря 2011 года, отчета о прибылях и убытках, отчета об изменениях капитала и отчета о движении денежных средств за 2011 год, других приложений к бухгалтерскому балансу и отчету о прибылях и убытках и пояснительной записки.

2. Ответственность аудируемого лица за бухгалтерскую отчетность.

Руководство **Открытого акционерного общества «Выборгский судостроительный завод»** несет ответственность за составление и достоверность указанной бухгалтерской отчетности в соответствии с установленными правилами составления бухгалтерской отчетности и за систему внутреннего контроля, необходимую для составления бухгалтерской отчетности, не содержащей существенных искажений вследствие недобросовестных действий или ошибок.

3. Ответственность аудитора.

Наша ответственность заключается в выражении мнения о достоверности бухгалтерской отчетности на основе проведенного нами аудита.

Мы проводили аудит в соответствии с Федеральным Законом РФ от 30.12.2008 г. № 307-ФЗ «Об аудиторской деятельности», федеральными правилами (стандартами) аудиторской деятельности, внутренними правилами (стандартами) НП «Аудиторская Палата России», внутрифирменными стандартами аудиторской деятельности ООО «ИНСЭИ». Данные стандарты требуют соблюдения применимых этических норм, а также планирования и проведения аудита таким образом, чтобы получить достаточную уверенность в том, что бухгалтерская отчетность не содержит существенных искажений.

Аудит включал проведение аудиторских процедур, направленных на получение аудиторских доказательств, подтверждающих числовые показатели в бухгалтерской отчетности и раскрытие в ней информации.

Выбор аудиторских процедур является предметом нашего суждения, которое основывается на оценке риска существенных искажений, допущенных вследствие недобросовестных действий или ошибок.

В процессе оценки данного риска нами рассмотрена система внутреннего контроля, обеспечивающая составление и достоверность бухгалтерской отчетности, с целью выбора соответствующих аудиторских процедур, но не с целью выражения мнения об эффективности системы внутреннего контроля.

Аудит также включал оценку надлежащего характера применяемой учетной политики и обоснованности оценочных показателей, полученных руководством **Открытого акционерного общества «Выборгский судостроительный завод»**, а также оценку представления бухгалтерской отчетности в целом.

Мы полагаем, что полученные в ходе аудита аудиторские доказательства дают достаточные основания для выражения мнения о достоверности бухгалтерской отчетности **Открытого акционерного общества «Выборгский судостроительный**

Мнение.

По нашему мнению, бухгалтерская отчетность отражает достоверно во всех существенных отношениях финансовое положение **Открытого акционерного общества «Выборгский судостроительный завод»** по состоянию на 31 декабря 2011



Общество с ограниченной ответственностью
«ИНСТИТУТ НЕЗАВИСИМЫХ
СОЦИАЛЬНО-ЭКОНОМИЧЕСКИХ ИССЛЕДОВАНИЙ»
Член саморегулируемой организации аудиторов –
НП «Аудиторская Палата России» ОРНЗ 10301002200
Код документа 09131011

ул. Ординарная, д. 5 оф. 2
Санкт – Петербург 197136
тел.: (812) 232-84-54
факс: (812) 498-13-44
e-mail: audit@insei.ru

года, результаты его финансово-хозяйственной деятельности и движение денежных средств за 2011 год в соответствии с установленными правилами составления бухгалтерской отчетности.

Директор департамента общего аудита
ООО «ИНСЭИ»

Заместитель директора департамента общего аудита
ООО «ИНСЭИ»

Ведущий аудитор-эксперт ООО «ИНСЭИ»

Ведущий аудитор-эксперт ООО «ИНСЭИ»



Т. А. Никитина

И. В. Матаи

Т. С. Лактаева

Я. И. Ярошенко

«13» апреля 2012 г.



Общество с ограниченной ответственностью
«ИНСТИТУТ НЕЗАВИСИМЫХ
СОЦИАЛЬНО – ЭКОНОМИЧЕСКИХ ИССЛЕДОВАНИЙ»
Член саморегулируемой организации аудиторов –
НП «Аудиторская Палата России» ОРНЗ 10301002200
Код документа 09131011

ул. Ординарная, д. 5 оф. 2
Санкт – Петербург 197136
тел.: (812) 232-84-54
факс: (812) 498-13-44
e-mail: audit@insei.ru

ПРИЛОЖЕНИЯ

- 1. Бухгалтерский баланс**
- 2. Отчет о прибылях и убытках**
- 3. Отчет об изменениях капитала**
- 4. Отчет о движении денежных средств**
- 5. Пояснения к бухгалтерскому балансу и отчету о прибылях и убытках**
- 6. Пояснительная записка к бухгалтерской отчетности за 2011 год**

Пропирувано, пронумеровано
и скреплено печатью 184
(Симо Усманов) лист 4

Директор Департамента общего аудита
ООО «ИНСЭИ»

Т.А. Никитина



ГODOBOЙ OТЧЁТ

OТКРЫТОЕ АКЦИОНЕРНОЕ ОБЩЕСТВО

«ВЫБОРГСКИЙ СУДОСТРОИТЕЛЬНЫЙ ЗАВОД»

с 01.01.2011г. по 31.12.2011г.

Открытое акционерное общество
«Выборгский судостроительный завод»
(ОАО «ВСП»)
Приморское шоссе, дом 2, лит. Б
Выборг, Ленинградская обл., Россия, 188604.
Тел.: 8(81378)28686

О П И С Ь
документов годового отчёта
ОАО «Выборгский судостроительный завод»
за 2011 год

№№ п/п	Наименование форм	Номер формы	Количество листов	Номера листов
1	2	3	4	5
1	Информационное письмо аудитора	Ф. 1	1	1
2	Бухгалтерский баланс	Ф. 2	2	2 – 3
3	Отчёт о прибылях и убытках	Ф. 3	2	4 – 5
4	Отчёт об изменениях капитала	Ф. 3	4	6 – 9
5	Отчёт о движении денежных средств	Ф. 4	3	10 – 12
6	Пояснения к бухгалтерскому балансу и отчёту о прибылях и убытках	Ф. 5	16	13 – 28
7	Расчёт оценки чистых активов		1	29
8	Пояснительная записка		21	30 – 50
9	Учёт на забалансовых счетах		5	51 – 55
10	Сведения об административных санкциях, социальные показатели		1	56
11	Сведения о затратах на охрану окружающей среды		1	57
12	Совокупные затраты на энергетические ресурсы		1	58
13	Сведения о судебных разбирательствах		3	59 – 61
14	Анализ финансового положения		2	62 – 63
15	Результат финансово-хозяйственной деятельности		6	64 – 69
16	Отчёт о расходах Фонда текущей деятельности		2	70 – 71
17	Список лиц владеющих свыше 0,1% акций		3	72 – 74
18	Список аффилированных лиц		12	75 – 86
19	Операции со связанными сторонами		1	87
20	Положение Общества в отрасли		2	88 – 89
21	События после отчётной даты		1	90
	Всего листов:		90	

Главный бухгалтер
ОАО «Выборгский судостроительный завод»



А.Г. Рожнов



**ИНСТИТУТ НЕЗАВИСИМЫХ
СОЦИАЛЬНО-ЭКОНОМИЧЕСКИХ ИССЛЕДОВАНИЙ**
Член саморегулируемой организации аудиторов - НП «Аудиторская Палата России»
ОГРН 10301002200
199136, г. Санкт-Петербург, ул. Ординарная, д. 5 оф. 2
Тел. 232-84-54, тел. / факс 498-13-44 E-mail: audit@iusei.ru

от 27.03.2012 иск. № 214


Информационное письмо.

Сообщаем, что в соответствии с дополнительным соглашением № 3 от 23 марта 2012 года к договору № 276-А-11 от 04.07.11г. заключительный этап аудиторской проверки финансовой (бухгалтерской) отчетности ОАО «Выборгский судостроительный завод» за 2011 год завершается 20 апреля 2012 года.

Аудиторское заключение о достоверности финансовой (бухгалтерской) отчетности ОАО «ВСЗ» будет представлено до 20 апреля 2012 года.

С уважением,
генеральный директор ООО «ИНСЭИ»

С.Н. Никитин



Открытое акционерное общество
"Выборгский судостроительный завод"
(ОАО "ВСЗ")
Приморское шоссе, дом 2, лит. Б
Выборг, Ленинградская обл., Россия, 188800.
Тел.: 8(81378)28686

Приложение № 1
к приказу Минфина России
от 02.07.2010 № 96н
(в ред. Приказа Минфина РФ
от 05.10.2011 № 124н)

БУХГАЛТЕРСКИЙ БАЛАНС на 31 декабря 20 11 г.

Организация ОАО "Выборгский судостроительный завод" Форма по ОКУД
Идентификационный номер налогоплательщика _____ Дата (число, месяц, год) _____ по ОКПО
Вид экономической деятельности строительство судов по ОКВЭД
Организационно-правовая форма / форма собственности открытое акционерное общество / частная собственность по ОКОПФ/ОКФС
Единица измерения: тыс. руб. по ОКЕИ
Местонахождение (адрес) 188800, г.Выборг, Приморское шоссе, д. 26

Коды		
0710001		
31	12	2011
7531953		
4704012874		
35.11.1		
47	16	
384		

Пояснения ¹⁾	Наименование показателя ²⁾	Код	На 31 декабря 20 11 г. ³⁾	На 31 декабря 20 10 г. ⁴⁾	На 31 декабря 20 09 г. ⁵⁾
	АКТИВ				
	I. ВНЕОБОРОТНЫЕ АКТИВЫ				
1.1, 1.2, 1.3	Нематериальные активы	1110	59	80	100
1.4	Результаты исследований и разработок	1120	-	-	-
2.1, 2.3, 2.4	Основные средства	1130	836 441	685 040	685 744
2.2	в том числе незавершенное строительство	1131	220 267	152 534	153 804
2.1, 2.3, 2.4	Доходные вложения в материальные ценности	1140	970	1 385	1 801
3.1, 3.2	Финансовые вложения	1150	40 591	91	100
	Отложенные налоговые активы	1160	406 354	327 394	213 942
1.5	Прочие внеоборотные активы	1170	-	-	-
	Итого по разделу I	1100	1 284 415	1 013 990	881 687
	II. ОБОРОТНЫЕ АКТИВЫ				
4.1, 4.2	Запасы	1210	1 712 151	1 974 326	2 124 814
	Налог на добавленную стоимость по приобретенным ценностям	1220	217 326	148 388	138 784
5.1, 5.2	Дебиторская задолженность	1230	586 417	9 034 335	4 533 653
	в т.ч. долгосрочная	1231	-	316 307	267 279
	краткосрочная	1232	586 417	8 718 028	4 266 374
3.1, 3.2	Финансовые вложения (за исключением денежных эквивалентов)	1240	644	4 326	7 180
ОДДС	Денежные средства и денежные эквиваленты	1250	86 342	1 172 786	1 948 006
	Прочие оборотные активы	1260	2 454	48 394 073	38 951 546
	Итого по разделу II	1200	2 605 334	60 728 234	47 703 983
	БАЛАНС	1600	3 889 749	61 742 224	48 585 670

Пояснения ¹⁾	Наименование показателя ²⁾	Код	На 31 декабря 20 11 г. ³⁾	На 31 декабря 20 10 г. ⁴⁾	На 31 декабря 20 09 г. ⁵⁾
	ПАССИВ				
	III. КАПИТАЛ И РЕЗЕРВЫ⁶⁾				
	Уставный капитал (складочный капитал, уставный фонд, вклады товарищей)	1310	563	563	564
	Собственные акции, выкупленные у акционеров	1320	(-)	(-)	(1 283)
	Переоценка внеоборотных активов	1340	345 583	345 583	345 583
	Добавочный капитал (без переоценки)	1350	271 715	271 715	271 715
	Резервный капитал	1360	787 268	831 339	59 869
	в том числе: фонд технического перевооружения и реконструкции	1361	442 072	442 072	-
	из него капитализировано (использовано)		230 898	133 163	-
	инвестиционный фонд	1362	317 104	316 307	-
	из него капитализировано (использовано)		317 104	316 307	-
	фонд текущей деятельности верфи	1363	28 064	80 183	59 885
	Нераспределенная прибыль (непокрытый убыток)	1370	(1 127 409)	(280 461)	1 172 473
ОИК	Итого по разделу III	1300	277 720	1 168 739	1 849 021
	IV. ДОЛГОСРОЧНЫЕ ОБЯЗАТЕЛЬСТВА				
5.3, 9	Заемные средства	1410	1 904	1 904	1 904
	Отложенные налоговые обязательства	1420	305 458	329 431	252 213
7	Оценочные обязательства	1430	171 729	-	-
	Прочие обязательства	1450	-	-	-
	Итого по разделу IV	1400	479 091	331 335	254 117
	V. КРАТКОСРОЧНЫЕ ОБЯЗАТЕЛЬСТВА				
5.3	Заемные средства	1510	1 385 056	-	-
5.3, 5.4	Кредиторская задолженность	1520	1 734 163	60 242 150	46 482 532
9	Доходы будущих периодов	1530	-	-	-
7	Оценочные обязательства	1540	13 719	-	-
	Прочие обязательства	1550	-	-	-
	Итого по разделу V	1500	3 132 938	60 242 150	46 482 532
	БАЛАН	1700	3 889 749	61 742 224	48 585 670

Руководитель



Б.Г. Левченко

(расшифровка подписи)

Главный бухгалтер

А.Г. Рожнов

(расшифровка подписи)

" 20 "

марта

20 12 г.

Открытое акционерное общество
 "Выборгский судостроительный завод"
 (ОАО "ВСЗ")
 Приморское шоссе, дом 2, лит. Б
 Выборг, Ленинградская обл., Россия, 188800
 Тел.: 8(81378)28686

Приложение N 1
 к приказу Минфина России
 от 02.07.2010 N 66н

Отчет о прибылях и убытках
 за январь - декабрь 20 11 г.

Организация ОАО "Выборгский судостроительный завод" Форма по ОКУД _____
 Дата (число, месяц, год) _____
 Идентификационный номер налогоплательщика _____ по ОКПО _____
 Вид экономической деятельности строительство судов по ОКВЭД _____
 Организационно-правовая форма / форма собственности открытое акционерное общество / частная собственность по ОКОПФ/ОКФС _____
 Единица измерения: тыс.руб. по ОКЕИ _____

Коды		
0710002		
31	12	2011
7531953		
4704012874		
35.11.1		
47	16	
384		

Пояснения (1)	Наименование показателя ⁽²⁾	Код	За декабрь 20 11 г. ⁽³⁾	За декабрь 20 10 г. ⁽⁴⁾
	Выручка ⁽⁵⁾	2110	11 063 087	8 132 399
	в том числе: судостроение	2111	10 788 819	8 002 273
	судоремонт	2112	8 579	11 820
	прочие работы и услуги	2113	285 689	118 306
	Себестоимость продаж	2120	(11 060 339)	(8 270 117)
	в том числе: судостроение	2121	(10 785 077)	(8 088 506)
	судоремонт	2122	(18 017)	(11 412)
	прочие работы и услуги	2123	(257 245)	(170 199)
	Валовая прибыль (убыток)	2100	2 748	(137 718)
	Коммерческие расходы	2210	(1 985)	(3 345)
	Управленческие расходы	2220	(-)	(-)
	Прибыль (убыток) от продаж	2200	763	(141 063)
	Доходы от участия в других организациях	2310	-	1
	Проценты к получению	2320	10 600	48 593
	Проценты к уплате	2330	(112 750)	(6 194)
	Прочие доходы	2340	68 979	230 280
	Прочие расходы	2350	(917 049)	(452 526)
	Прибыль (убыток) до налогообложения	2300	(849 457)	(320 909)
	Текущий налог на прибыль	2410	(-)	(-)
	в т.ч. постоянные налоговые обязательства (активы)	2421	86 958	27 948
	Изменение отложенных налоговых обязательств	2430	23973	(77 218)
	Изменение отложенных налоговых активов	2450	78 960	113 452
	Прочее	2480	(424)	4 214
	Чистая прибыль (убыток)	2400	(846 948)	(280 461)

Пояснения 1)	Наименование показателя ²⁾	Код	За декабрь	За декабрь
			20 11 г. ³⁾	20 10 г. ⁴⁾
	СПРАВОЧНО Результат от переоценки внеоборотных активов, не включаемый в чистую прибыль (убыток) периода	2510	-	-
	Результат от прочих операций, не включаемый в чистую прибыль (убыток) периода	2520	-	-
	Совокупный финансовый результат периода ⁶⁾	2500	(846 948)	(280 461)
	Базовая прибыль (убыток) на акцию	2900	(751.52)	(248.86)
	Разводненная прибыль (убыток) на акцию	2910	(751.52)	(248.86)

Руководитель

" 20 "

марта

В.Г. Левченко

(расшифровка подписи)

20 12 г.

Главный
бухгалтер

А.Г. Рожнов

(расшифровка подписи)

Примечания

1. Указывается номер соответствующего пояснения к бухгалтерскому балансу и отчету о прибылях и убытках.

2. В соответствии с Положением по бухгалтерскому учету "Бухгалтерская отчетность организации" ПБУ 4/99, утвержденным приказом Министерства финансов Российской Федерации от 6 июля 1999 года N 43н (по заключению Министерства юстиции Российской Федерации N 6417-П/К от 6 августа 1999 года указанный приказ в государственной регистрации не нуждается), показатели об отдельных доходах и расходах могут приводиться в отчете о прибылях и убытках общей суммой с раскрытием в пояснениях к отчету о прибылях и убытках, если каждый из этих показателей в отдельности несущественен для оценки заинтересованными пользователями финансового положения организации или финансовых результатов ее деятельности.

3. Указывается отчетный период.

4. Указывается период предыдущего года, аналогичный отчетному периоду.

5. Выручка отражается за минусом налога на добавленную стоимость, акцизов.

6. Совокупный финансовый результат периода определяется как сумма строк "Чистая прибыль (убыток)", "Результат от переоценки внеоборотных активов, не включаемый в чистую прибыль (убыток) периода" и "Результат от прочих операций, не включаемый в чистую прибыль (убыток) отчетного периода".

Формы
отчета об изменениях капитала, отчета о движении денежных средств
и отчета о целевом использовании полученных средств

Отчет об изменениях капитала

за 20 11 г.

Коды		
0710003		
31	12	2011
07531953		
4704012874		
35.11.1		
47	16	
384		

Форма по ОКУД

Дата (число, месяц, год)

по ОКПО

ИНН

по ОКВЭД

по ОКФС

по ОКЕИ

по ОКЕИ

по ОКЕИ

1. Движение капитала

Наименование показателя	Код	Уставный капитал	Собственные акции, выкупленные у акционеров	Добавочный капитал	Резервный капитал	Неразмещенная прибыль (непокрытый убыток)	Итого
Величина капитала на 31 декабря 20 09 г.	3100	564	(1 283)	617 238	59 969	1 172 473	1 849 021
За 20 10 г.							
Увеличение капитала - всего:	3210				771 370		771 370
в том числе:							
чистая прибыль	3211	x	x	x	x		
переоценка имущества	3212	x	x		x		
доходы, относящиеся непосредственно на увеличение капитала	3213	x	x		x		
дополнительный выпуск акций	3214				x	x	
уменьшение номинальной стоимости акций	3215				x		x
реорганизация юридического лица	3216						

Наименование показателя	Код	Уставный капитал	Собственные акции, выкупленные у акционеров	Добавочный капитал	Резервный капитал	Нераспределенная прибыль (непокрытый убыток)	Итого
Уменьшение капитала - всего:	3220	()	1 283	()	()	(1 452 834)	(1 451 652)
в том числе:							
убыток	3221	x	x	x	x	()	()
перереценка имущества	3222	x	x	()	x	(280 461)	(280 461)
расходы, относящиеся непосредственно на уменьшение капитала	3223	x	x	()	x	(157 879)	(157 879)
уменьшение номинальной стоимости акций	3224	()	()	()	()	()	()
уменьшение количества акций	3225	1	1 283	()	x	(1 282)	()
реорганизация юридического лица	3226	()	()	()	()	()	()
дивиденды	3227	x	x	x	x	()	()
Изменение добавочного капитала	3230	x	x	()	()	(241 942)	(241 942)
Изменение резервного капитала	3240	x	x	x	771 370	(771 370)	x
Величина капитала на 31 декабря 20 10 г. ²	3200	563	-	617 288	831 339	(280 461)	1 168 739
За 20 11 г. ³							
Увеличение капитала - всего:	3310	()	()	()	()	()	()
в том числе:							
чистая прибыль	3311	x	x	x	x	()	()
перереценка имущества	3312	x	x	()	x	()	()
доходы, относящиеся непосредственно на увеличение капитала	3313	x	x	()	x	()	()
дополнительный выпуск акций	3314	()	()	()	()	()	()
увеличение номинальной стоимости акций	3315	()	()	()	x	()	x
реорганизация юридического лица	3316	()	()	()	()	()	()
Уменьшение капитала - всего:	3320	()	()	()	(44 071)	(846 948)	(891 019)
в том числе:							
убыток	3321	x	x	x	x	(846 948)	(846 948)
перереценка имущества	3322	x	x	()	x	()	()
расходы, относящиеся непосредственно на уменьшение капитала	3323	x	x	()	x	()	()
уменьшение номинальной стоимости акций	3324	()	()	()	x	()	()
уменьшение количества акций	3325	()	()	()	x	()	()
реорганизация юридического лица	3326	()	()	()	()	()	()
дивиденды	3327	x	x	x	x	()	()
Изменение добавочного капитала	3330	x	x	()	()	()	()
Изменение резервного капитала	3340	x	x	x	44 071	()	x
Величина капитала на 31 декабря 20 11 г. ³	3300	563	()	617 288	787 288	(1 127 408)	277 720

2. Корректировки в связи с изменением учетной политики и исправлением ошибок

Наименование показателя	Код	На 31 декабря 20 09 г. ¹	Изменения капитала за 20 10 г. ²		На 31 декабря 20 10 г.
			за счет чистой прибыли (убытка)	за счет иных факторов	
Капитал - всего					
до корректировок	3400	1 849 021	(280 461)	(399 821)	1 168 739
корректировка в связи с:					
изменением учетной политики	3410	-	-	-	-
исправлением ошибок	3420	-	-	-	-
после корректировок	3500	1 849 021	(280 461)	(399 821)	1 168 739
в том числе:					
нераспределенная прибыль (непокрытый убыток):					
до корректировок	3401	1 172 473	(1 452 934)	-	(280 461)
корректировка в связи с:					
изменением учетной политики	3411	-	-	-	-
исправлением ошибок	3421	-	-	-	-
после корректировок	3501	1 172 473	(1 452 934)	-	(280 461)
другие статьи капитала, по которым осуществлены корректировки:					
расходы относятся непосредственно на уменьшение капитала		-	-	(157 879)	(157 879)
выплата дивидендов		-	-	(241 942)	(241 942)
до корректировок	3402	-	-	(399 821)	(399 821)
корректировка в связи с:					
изменением учетной политики	3412	-	-	-	-
исправлением ошибок	3422	-	-	-	-
после корректировок	3502	-	-	(399 821)	(399 821)

3. Чистые активы

Наименование показателя	Код	На 31 декабря 20 11 г. ³	На 31 декабря 20 10 г. ²	На 31 декабря 20 09 г. ¹
Чистые активы	3600	277 720	1 168 739	1 849 021

Руководитель В.Г. Левченко Главный бухгалтер А.Г. Рожнов
(расшифровка подписи) (подпись) (расшифровка подписи)



Примечания
1. Указывается год, предшествующий кредитуемому.
2. Указывается предшествующий год.
3. Указывается отчетный год.

Открытое акционерное общество
 "Выборгский судостроительный завод"
 (ОАО "ВСЗ")
 Приморское шоссе, дом 2, лит. Б
 Выборг, Ленинградская обл., Россия, 188801
 Тел.: 8(81378)28686

(в ред. Приказа Минфина РФ от 05.10.2011 № 124н)

Отчет о движении денежных средств
 за январь - декабрь 20 11 г.

Форма по ОКУД
 Дата (число, месяц, год)
 Организация ОАО "Выборгский судостроительный завод" по ОКПО
 Идентификационный номер налогоплательщика _____ ИНН
 Вид экономической деятельности строительство судов по ОКВЭД
 Организационно-правовая форма/форма собственности _____
открытое акционерное общество / частная собственность по ОКОПФ/ОКФС
 Единица измерения: тыс. руб./млн. руб. (ненужное зачеркнуть) по ОКЕИ

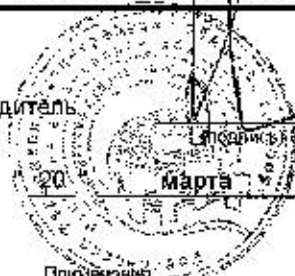
Коды		
0710004		
31	12	2011
07531953		
4704012874		
35.11.1		
47	16	
384		

Наименование показателя	Код	За <u>год</u> 20 <u>11</u> г. ¹	За <u>год</u> 20 <u>10</u> г. ²
Денежные потоки от текущих операций			
Поступления - всего	4110	1 539 766	12 850 400
в том числе:			
от продажи продукции, товаров, работ и услуг	4111	1 471 396	12 319 787
арендных платежей, лицензионных платежей, роялти, комиссионных и иных аналогичных платежей	4112	52 312	11 712
от перепродажи финансовых вложений	4113	-	-
НДС	4114	-	318 550
прочие поступления	4119	16 058	200 351
Платежи - всего	4120	(3 903 853)	(13 338 833)
в том числе:			
поставщикам (подрядчикам) за сырье, материалы, работы, услуги	4121	(1 446 799)	(12 255 541)
в связи с оплатой труда работников	4122	(584 675)	(837 170)
процентов по долговым обязательствам	4123	(36 467)	(-)
налога на прибыль организаций	4124	(-)	(-)
налогов и сборов	4125	(27 409)	(52 657)
внебюджетным фондам	4126	(155 148)	(126 451)
НДС	4127	(1 587 418)	(-)
подотчётных сумм	4128	(43 349)	(64 630)
прочие платежи	4129	(22 588)	(202 384)
Сальдо денежных потоков от текущих операций	4100	(2 364 087)	(488 433)

Наименование показателя	Код	За _____ год 20 11 г. ¹	За _____ год 20 10 г. ²
Денежные потоки от инвестиционных операций			
Поступления - всего	4210	25 658	69 806
в том числе:			
от продажи внеоборотных активов (кроме финансовых вложений)	4211	12 236	449
от продажи акций других организаций (долей участия)	4212	-	-
от возврата предоставленных займов, от продажи долговых ценных бумаг (прав требования денежных средств к другим лицам)	4213	2 032	14 000
дивидендов, процентов по долговым финансовым вложениям и аналогичных поступлений от долевого участия в других организациях	4214	11 390	55 357
прочие поступления	4219	-	-
Платежи - всего	4220	(34 059)	(108 254)
в том числе:			
в связи с приобретением, созданием, модернизацией, реконструкцией и подготовкой к использованию внеоборотных активов	4221	(34 059)	(92 222)
в связи с приобретением акций других организаций (долей участия)	4222	(-)	(-)
в связи с приобретением долговых ценных бумаг (прав требования денежных средств к другим лицам), предоставление займов другим лицам	4223	(-)	(16 032)
процентов по долговым обязательствам, включаемым в стоимость инвестиционного актива	4224	(-)	(-)
прочие платежи	4229	(-)	(-)
Сальдо денежных потоков от инвестиционных операций	4200	(8 401)	(38 448)
Денежные потоки от финансовых операций			
Поступления - всего	4310	3 845 100	-
в том числе:			
получение кредитов и займов	4311	3 845 100	-
денежных вкладов собственников (участников)	4312	-	-
от выпуска акций, увеличения долей участия	4313	-	-
от выпуска облигаций, векселей и других долговых ценных бумаг и др.	4314	-	-
прочие поступления	4319	-	-

Наименование показателя	Код	За _____ год 20 11 г. ¹	За _____ год 20 10 г. ²
Платежи - всего	4320	(2 553 006)	(233 735)
в том числе:			
собственникам (участникам) в связи с выкупом у них акций (долей участия) организации или их выходом из состава участников	4321	(-)	(-)
на уплату дивидендов и иных платежей по распределению	4322	(197)	(213 821)
в связи с погашением (выкупом) векселей и других долговых ценных бумаг, возврат кредитов и займов	4323	(2 535 214)	(-)
прочие платежи	4329	(17 595)	(19 914)
Сальдо денежных потоков от финансовых операций	4300	1 292 094	(233 735)
Сальдо денежных потоков за отчетный период	4400	(1 080 394)	(760 616)
Остаток денежных средств и денежных эквивалентов на начало отчетного периода	4450	1 172 786	1 948 007
Остаток денежных средств и денежных эквивалентов на конец отчетного периода	4500	86 342	1 172 786
Величина влияния изменений курса иностранной валюты по отношению к рублю	4490	(6 050)	(14 605)

Руководитель



(подпись)

В.Г. Левченко

(расшифровка подписи)

Главный бухгалтер

(подпись)

А.Г. Рожнов

(расшифровка подписи)

Приложение

1. Указывается отчетный период.
2. Указывается период предыдущего года, аналогичный отчетному периоду.

Открытое акционерное общество
"Выборгский судостроительский завод"
(ОАО "ВСЗ")

Приморское шоссе, дом 2, лит. Б
Выборг, Ленинградская обл., Россия, 188811
Тел.: 8(81378)26686

Приложение № 3
к Приказу Министерства финансов
Российской Федерации
от 02.07.2010 № 66п
(в ред. Приказа Минфина РФ
от 03.10.2011 № 1240)

Пример оформления пояснений к бухгалтерскому балансу
и отчету о прибылях и убытках (тыс. руб. (млн. руб.))

1. Нематериальные активы и расходы на научно-исследовательские, опытно-конструкторские и технологические работы (НИОКР)

1.1. Наличие и движение нематериальных активов

0710005 с. 1

Наименование показателя	Код	Период	Изменения за период					На конец периода	
			На начало года	поступило	выбыло	начислено амортизация	убыток от обесце- нения	первоначальная стоимость	первоначальная стоимость
			первоначальная стоимость	накопленная амортизация и убытки от обесценения	первоначальная стоимость	накопленная амортизация и убытки от обесценения	убыток от обесце- нения	первоначальная стоимость	накопленная амортизация и убытки от обесценения
Нематериальные активы - всего	5100	за 20 11 г. ¹	826 (746)	-	(-)	(21)	-	826 (767)	-
	5110	за 20 10 г. ²	826 (726)	-	(-)	(20)	-	826 (746)	-
в т.ч. система проектирования судов FORAN	5101	за 20 11 г. ¹	614 (614)	-	(-)	(-)	-	614 (614)	-
	5111	за 20 10 г. ²	614 (614)	-	(-)	(-)	-	614 (614)	-
операционная система HDS-UX совмещенная с FORAN	5102	за 20 11 г. ¹	9 (9)	-	(-)	(-)	-	9 (9)	-
	5112	за 20 10 г. ²	9 (9)	-	(-)	(-)	-	9 (9)	-
компьютерная программа "BC3"	5103	за 2011 г.	203 (123)	-	(-)	(21)	-	203 (144)	-
	5113	за 2010 г.	203 (103)	-	(-)	(20)	-	203 (123)	-

1.2. Первоначальная стоимость нематериальных активов, созданных самой организацией

Наименование показателя	Код	На 31 декабря 20 11 г. ⁴	На 31 декабря 20 10 г. ²	На 31 декабря 20 09 г. ⁵
Всего	5120	-	-	-
в том числе:				
(суд нематериальных активов)		-	-	-
(суд нематериальных активов)		-	-	-
и т.д.		-	-	-

1.5. Незаконченные и неоформленные НИОКР и незаконченные операции по приобретению нематериальных активов

Наименование показателя	Код	Период	На начало года	Изменения за период			На конец периода
				затраты за период	описано затрат как не давших положительного результата	принято к учету в качестве нематериальных активов или НИОКР	
Затраты по незаконченным исследованиям и разработкам - всего	5160	за 20 11 г. ¹	-	-	(-)	(-)	-
	5170	за 20 10 г. ²	-	-	(-)	(-)	-
в том числе:		за 20 11 г. ¹	-	-	(-)	(-)	-
(объект, группа объектов)		за 20 10 г. ²	-	-	(-)	(-)	-
		за 20 11 г. ¹	-	-	(-)	(-)	-
(объект, группа объектов)		за 20 10 г. ²	-	-	(-)	(-)	-
и т.д.					(-)	(-)	
незаконченные операции по приобретению нематериальных активов - всего	5180	за 20 11 г. ¹	-	-	(-)	(-)	-
	5190	за 20 10 г. ²	-	-	(-)	(-)	-
в том числе:		за 20 11 г. ¹	-	-	(-)	(-)	-
(объект, группа объектов)		за 20 10 г. ²	-	-	(-)	(-)	-
		за 20 11 г. ¹	-	-	(-)	(-)	-
(объект, группа объектов)		за 20 10 г. ²	-	-	(-)	(-)	-
и т.д.					(-)	(-)	

2. Основные средства

2.1. Наличие и движение основных средств

Наименование показателя	Код	Период	На начало года				Изменения за период						На конец периода	
			затраченная стоимость ³	накопленная амортизация ⁴	поступило	выбыло объектов		начислено амортизации ⁵	пересчета		первоначальная стоимость ³	первоначальная стоимость ³	на конец периода	на конец периода
						первоначальная стоимость ³	накопленная амортизация ⁴		первоначальная стоимость ³	накопленная амортизация ⁴				
Основные средства (без учета доходов вложений в материальные ценности) - всего	5200	за 20 11 г. ¹	954 218	421 712	205 054	6 985	5 155	119 566	-	-	1 162 287	-	538 113	-
в том числе:														
здания	5210	за 20 10 г. ²	894 411	382 471	66 884	7 077	6 496	45 737	-	-	954 219	-	421 712	-
сооружения	5201	за 20 11 г. ¹	313 478	78 484	97 149	225	225	6 286	-	-	410 402	-	82 525	-
	5211	за 20 10 г. ²	270 471	72 111	43 007	-	-	4 353	-	-	313 478	-	76 464	-
	5202	за 20 11 г. ¹	170 748	71 781	-	-	-	1 579	-	-	170 748	-	73 360	-
	5212	за 20 10 г. ²	169 951	69 331	796	-	-	2 450	-	-	170 748	-	71 781	-
передаточные устройства	5203	за 20 11 г. ¹	63 623	22 008	-	-	-	3 870	-	-	63 623	-	25 876	-
	5213	за 20 10 г. ²	54 600	18 495	9 023	-	-	3 511	-	-	63 623	-	22 008	-
машины и оборудование	5204	за 20 11 г. ¹	346 301	226 461	104 509	3 514	2 726	101 794	-	-	447 296	-	326 529	-
	5214	за 20 10 г. ²	337 895	203 089	13 786	5 479	5 395	28 767	-	-	346 302	-	226 461	-
транспортные средства	5205	за 20 11 г. ¹	47 518	17 641	2 829	3 000	1 966	5 095	-	-	47 347	-	20 770	-
	5215	за 20 10 г. ²	48 603	12 712	70	1 155	692	5 621	-	-	47 518	-	17 641	-
инструмент	5206	за 20 11 г. ¹	2 116	1 907	55	173	173	91	-	-	1 998	-	1 825	-
	5216	за 20 10 г. ²	2 353	2 000	-	237	237	144	-	-	2 116	-	1 907	-
производственный и хозяйственный инвентарь	5207	за 20 11 г. ¹	10 417	5 435	512	73	65	841	-	-	10 856	-	6 211	-
	5217	за 20 10 г. ²	10 421	4 716	202	206	172	891	-	-	10 417	-	5 435	-
многолетные насаждения	5208	за 20 11 г. ¹	17	17	-	-	-	-	-	-	17	-	17	-
	5218	за 20 10 г. ²	17	17	-	-	-	-	-	-	17	-	17	-
Учтен в составе доходов вложений в материальные ценности - всего	5220	за 20 11 г. ¹	2 465	1 080	-	-	-	415	-	-	2 465	-	1 495	-
в том числе:														
материальные ценности - всего	5230	за 20 10 г. ²	2 465	664	-	-	-	415	-	-	2 465	-	1 080	-
транспортные средства	5231	за 20 10 г. ²	2 465	664	-	-	-	415	-	-	2 465	-	1 080	-

2.2. Незавершенные капитальные вложения

Наименование показателя	Код	Период	На начало года	Изменения за период			На конец периода
				затраты за период	списано	принято к учету в качестве основных средств или увеличена стоимость	
Незавершенное строительство и незаконченные операции по приобретению, модернизации и т.п. основных средств - всего	5240	за 20 11 г. ¹	152 534	363 922	(155 519)	(140 670)	220 267
в том числе:	5250	за 20 10 г. ²	153 804	144 401	(74 532)	(71 139)	152 534
здания и сооружения	5241	за 20 11 г. ¹	64 186	86 422	(44 212)	(97 339)	9 057
	5251	за 20 10 г. ²	80 194	36 338	(-)	(52 346)	64 186
машины и оборудование	5242	за 20 11 г. ¹	21 175	36 482	(-)	(43 331)	14 326
	5252	за 20 10 г. ²	7 112	32 858	(-)	(18 793)	21 175
прочее	5243	за 20 11 г. ¹	-	197 544	(797)	(-)	196 747
	5253	за 20 10 г. ²	-	9 029	(9 029)	(-)	-
авансы выданные	5244	за 20 11 г. ¹	67 173	43 474	(110 510)	(-)	137
	5254	за 20 10 г. ²	66 498	66 178	(65 503)	(-)	67 173

2.3. Изменение стоимости основных средств в результате достройки, дооборудования, реконструкции и частичной ликвидации

Наименование показателя	Код	за 20 11 г. ¹	за 20 10 г. ²
Увеличение стоимости объектов основных средств в результате достройки, дооборудования, реконструкции - всего	5260	48 858	13 147
в том числе:			
здания и сооружения	5261	45 578	8 821
машины и оборудование	5262	3 280	4 328
Уменьшение стоимости объектов основных средств в результате частичной ликвидации - всего:	5270	-	-
в том числе:			
(объект основных средств)	5271	-	-

2.4. Иное использование основных средств

Наименование показателя	Код	На 31 декабря 20 11 г.	На 31 декабря 20 10 г.	На 31 декабря 20 09 г.
Переданные в аренду основные средства, числящиеся на балансе	5280	32 221	20 774	24 295
Переданные в аренду основные средства, числящиеся за балансом	5281	-	-	-
Полученные в аренду основные средства, числящиеся на балансе	5282	-	-	-
Полученные в аренду основные средства, числящиеся за балансом	5283	8 514	82 246	82 246
Объекты недвижимости, принятые в эксплуатацию и фактически используемые, находящиеся в процессе государственной регистрации	5284	-	-	-
Основные средства, переведенные на консервацию	5285	347 092	123 296	13 594
Иное использование основных средств (залог и др.)	5286	91 014	-	559 101

3. Финансовые вложения

3.1. Наличие и движение финансовых вложений

Наименование показателя	Код	Период	На начало года		Изменения за период				На конец периода		
			первоначальная стоимость	накопленная корректура 7	поступило	выбыло (погашено)		наисчислен процентов (включая доведение первоначальной стоимости до номинальной)	текущей рыночной стоимости (убытков от обесценения)	первоначальная стоимость	накопленная корректура 7
Долгосрочные - всего	5301	за 20 11 г. 1	91	-	40 500	-	-	-	-	40 591	-
	5311	за 20 10 г. 2	100	-	-	9	-	-	-	91	-
	5302	за 20 11 г. 1	55	-	-	-	-	-	-	55	-
	5312	за 20 10 г. 2	64	-	-	9	-	-	-	55	-
акции	5303	за 20 11 г. 1	36	-	40 500	-	-	-	-	40 536	-
	5313	за 20 10 г. 2	36	-	-	-	-	-	-	36	-
Краткосрочные - всего	6305	за 20 11 г. 1	4 326	-	1 255	4 937	-	-	-	644	-
	6315	за 20 10 г. 2	7 180	-	4 785	7 639	-	-	-	4 326	-
	5303	за 20 11 г. 1	4 326	-	1 255	4 937	-	-	-	644	-
	5316	за 20 10 г. 2	7 180	-	4 785	7 639	-	-	-	4 326	-
Финансовых вложений - итого	5300	за 20 11 г. 1	4 417	-	41 755	4 937	-	-	-	41 235	-
	5310	за 20 10 г. 2	7 280	-	4 785	7 648	-	-	-	4 417	-

3.2. Иное использование финансовых вложений

Наименование показателя	Код	На 31 декабря 20 11 г. ⁴	На 31 декабря 20 10 г. ²	На 31 декабря 20 09 г. ⁵
Финансовые вложения, находящиеся в залоге, - всего	5320	-	-	-
в том числе:				
(группы виды)	5321	-	-	-
Финансовые вложения, переданные третьим лицам (кроме продажи), - всего	5325	-	-	-
в том числе:				
(группы виды)	5326	-	-	-
Иное использование финансовых вложений	5329	-	-	-

4. Запасы

4.1. Наличие и движение запасов

Наименование показателя	Код	Период	На начало года				Изменения за период				На конец периода			
			сырьевая имущество	величина резерва под снижение стоимости	поступления и затраты	выбыло	сырьевая имущество	резерв под снижение стоимости	убыток от снижения стоимости	оборот запасов между их группами (видами)	сырьевая имущество	величина резерва под снижение стоимости	убыток от снижения стоимости	оборот запасов между их группами (видами)
Запасы - всего	5400	за 20 11 г. ¹	1 974 326	(-)	12 499 660	(-)	12 711 978	(-)	-	x	1 762 008	(49 857	-	x
	5420	за 20 10 г. ²	2 124 614	(-)	11 592 280	(-)	11 742 788	(-)	-	x	1 974 326	(-)	-	x
в том числе:														
сырье и материалы	5401	за 20 11 г.	387 421	(-)	668 249	(-)	722 887	(-)	-	-	322 683	(49 857	-	-
	5421	за 20 10 г. ²	936 466	(-)	1 662 865	(-)	2 431 910	(-)	-	-	387 421	(-)	-	-
затраты в незавершенном производстве	5402	за 20 11 г. ¹	1 581 231	(-)	11 836 551	(-)	11 979 995	(-)	-	-	1 437 767	(-)	-	-
	5422	за 20 10 г. ²	1 180 186	(-)	9 703 870	(-)	9 302 828	(-)	-	-	1 581 231	(-)	-	-
товары	5403	за 20 11 г. ¹	133	(-)	-	(-)	133	(-)	-	-	-	(-)	-	-
	5423	за 20 10 г. ²	133	(-)	745	(-)	745	(-)	-	-	133	(-)	-	-
расходы будущих периодов	5404	за 20 11 г. ¹	5 541	(-)	4 860	(-)	8 863	(-)	-	-	1 538	(-)	-	-
	5424	за 20 10 г. ²	8 027	(-)	4 800	(-)	7 285	(-)	-	-	5 542	(-)	-	-

4.2. Запасы в залоге

Наименование показателя	Код	На 31 декабря 20 11 г. ⁴	На 31 декабря 20 10 г. ²	На 31 декабря 20 09 г. ⁵
Запасы, не оплаченные на отчетную дату, - всего	5440			
в том числе:		24 533	9 595	177 435
материалы	5441			
		24 533	9 595	177 435
Запасы, находящиеся в залоге по договору, - всего	5445			
в том числе:				
(срочно, вид)	5446			

Б. Дебиторская и кредиторская задолженность

5.1. Наличие и движение дебиторской задолженности

Наименование показателя	Код	Период	На начало года		Изменения за период						На конец периода	
			учетная по условиям договора	величина резерва по сомнительным долгам	поступление		выбыло			перевод из долгов в кратко-срочную задолженность	учетная по условиям договора	величина резерва по сомнительным долгам
					в результате хозяйственных операций (сумма долга по сделке операции) ^а	присчитанные проценты, штрафы и иные начисления ^б	погашение	списание на финансовый результат ^в				
Долгосрочная дебиторская задолженность - всего	5501	за 20 11 г. ¹	316 307	-	797	-	(236 979)	-	-	(80 125)	-	-
	5521	за 20 10 г. ²	267 279	-	49 028	-	-	-	-	-	316 307	-
	5502	за 20 11 г. ¹	316 307	-	797	-	(236 979)	-	-	(80 125)	-	-
	5522	за 20 10 г. ²	267 279	-	49 028	-	-	-	-	-	316 307	-
Краткосрочная дебиторская задолженность - всего	5510	за 20 11 г. ¹	8 763 371	(35 343)	80 117 431	-	(87 626 728)	(482)	371 868	80 125	1 323 718	(737 301)
	5530	за 20 10 г. ²	4 290 558	(24 184)	32 506 113	-	(28 044 865)	(636)	11 159	-	8 763 370	(35 343)
	5511	за 20 11 г. ¹	624 132	-	391 685	-	(1 000 056)	(131)	-	-	5 630	(71)
	5531	за 20 10 г. ²	1 366 949	-	1 698 656	-	(2 442 473)	-	-	-	624 132	-
расчёты с подрядчиками (счёт 6003)	5512	за 20 11 г. ¹	7 883 426	-	7 110 419	-	(14 987 239)	-	-	-	6 607	(2)
	5532	за 20 10 г. ²	2 451 293	-	15 430 411	-	(9 988 278)	-	-	-	7 883 426	-
	5513	за 20 11 г. ¹	133 874	-	4 535 177	-	(4 605 372)	(82)	-	-	63 597	(233)
	5533	за 20 10 г. ²	190 394	-	12 175 867	-	(12 232 032)	(356)	-	-	133 873	-
расчёты по прочим работам и услугам (счёт 6005)	5514	за 20 11 г. ¹	55 944	(24 583)	62 368 949	-	(61 619 573)	-	371 868	-	805 320	(306 451)
	5534	за 20 10 г. ²	27 900	(17 030)	149 621	-	(121 577)	-	7 533	-	55 944	(24 583)
	5515	за 20 11 г. ¹	16 565	(10 780)	86 186	-	(90 381)	-	-	-	22 360	(14 355)
	5535	за 20 10 г. ²	12 359	(7 154)	23 239	-	(19 033)	-	3 626	-	16 565	(10 780)
расчёты с арендаторами (счёт 6204)	5516	за 20 11 г. ¹	5 040	-	4 471 227	-	(4 475 340)	(2)	-	-	825	(91)
	5536	за 20 10 г. ²	199 307	-	2 136 996	-	(2 331 159)	(104)	-	-	5 040	-
	5517	за 20 11 г. ¹	5 455	-	171 401	-	(175 927)	-	-	-	829	-
	5537	за 20 10 г. ²	289	-	151 947	-	(146 791)	-	-	-	5 455	-

расчёты с работниками по оплате труда (счёт 7000)	5518	за 20 11 г. ¹	646	(-)	587 412	-	(587 685)	73	-	300	(-)
	5538	за 20 10 г. ²	803	(-)	613 025	-	(612 940)	42	-	646	(-)
расчёты с подотчётными лицами (счёт 7100)	5519	за 20 11 г. ¹	10 179	(-)	48 266	-	(58 138)	96	-	211	(3)
	5539	за 20 10 г. ²	4 442	(-)	73 147	-	(67 369)	21	-	10 179	(-)
расчёты с персоналом по прочим операциям (счёт 7302 - 7308)	5520	за 20 11 г. ¹	263	(-)	1 326	-	(1 291)	98	-	200	(89)
	5540	за 20 10 г. ²	262	(-)	1 372	-	(1 286)	96	-	263	(-)
расчёты по претензиям (счёт 7602)	5521	за 20 11 г. ¹	35	(-)	326 725	-	(632)	-	-	326 128	(326 066)
	5541	за 20 10 г. ²	650	(-)	5 285	-	(3 883)	17	-	35	(-)
расчёты по договорам лизинга (счёт 7805)	5522	за 20 11 г. ¹	16 780	(-)	20 786	-	(27 733)	-	-	9 833	(-)
	5542	за 20 10 г. ²	28 027	(-)	23 834	-	(35 081)	-	-	16 780	(-)
расчёты по инвестиционному договору (счёт 7611)	5523	за 20 11 г. ¹	-	(-)	-	-	(-)	-	-	80 125	(-)
	5543	за 20 10 г. ²	-	(-)	-	-	(-)	-	-	-	(-)
расчёты с разными дебиторами и кредитором (счёт 7612)	5524	за 20 11 г. ¹	118	(-)	2 041	-	(2 037)	-	-	122	(-)
	5544	за 20 10 г. ²	118	(-)	-	-	(-)	-	-	118	(-)
расчёты по процентам по депозитным вкладам (счёт 7613)	5525	за 20 11 г. ¹	914	(-)	4 400	-	(5 314)	-	-	914	(-)
	5545	за 20 10 г. ²	7 935	(-)	25 713	-	(32 734)	-	-	914	(-)
расчёты со страховыми обществами (счёт 7614)	5526	за 20 11 г. ¹	-	(-)	1 431	-	(-)	-	-	1 431	(-)
	5546	за 20 10 г. ²	-	(-)	-	-	(-)	-	-	-	(-)
Итого	5500	за 20 11 г. ¹	9 089 678	(35 343)	80 118 228	-	(87 883 707)	482	x	1 323 718	(737 301)
	5520	за 20 10 г. ²	4 557 837	(24 184)	32 657 141	-	(28 044 665)	836	x	9 069 677	(35 343)

Просроченная дебиторская задолженность

Наименование показателя	Код	На 31 декабря 20 11 г. ¹		На 31 декабря 20 10 г. ²		На 31 декабря 20 09 г. ³	
		учетная по условиям договора	балансовая стоимость	учетная по условиям договора	балансовая стоимость	учетная по условиям договора	балансовая стоимость
Всего	5540	768 710	357 658	43 483	8 140	32 936	8 752
в том числе:							
расчеты с поставщиками	5541	47	36	77	77	1 209	1 209
расчеты подрядчиками	5542	1 783	1 781	1 437	1 437	1 438	1 438
расчеты по прочим работам и услугам	5543	2 105	1 872	552	552	1 038	1 038
расчеты с покупателями и заказчиками	5544	746 252	349 801	27 303	2 740	18 488	1 458
расчеты с арендаторами	5545	18 523	4 168	14 114	3 334	10 763	3 609

5.3. Наличие и движение кредиторской задолженности

Наименование показателя	Код	Период	Остаток на начало года	Изменения за период					Остаток на конец периода
				Поступления		выбыло			
				в результате хозяйственных операций (сумма долга по сделке, операции) ³	притягиваемые проценты, штрафы и иные начисления ⁴	погашение	списание на финансовый результат ⁵	перевод из долгосрочную в краткосрочную задолженность	
Долгосрочная кредиторская задолженность - всего	5551	за 20 11 г. ¹	1 904	-	-	(-)	(-)	(-)	1 904
	5571	за 20 10 г. ²	1 904	-	-	(-)	(-)	(-)	1 904
в том числе:									
беспроцентный займ	5552	за 20 11 г. ¹	1 904	-	-	(-)	(-)	(-)	1 904
	5572	за 20 10 г. ²	1 904	-	-	(-)	(-)	(-)	1 904
Краткосрочная кредиторская задолженность - всего	5560	за 20 11 г. ¹	60 242 150	91 949 832	109 606	(149 178 922)	(3 446)	-	3 119 219
	5580	за 20 10 г. ²	46 482 832	42 801 944	-	(29 039 355)	(2 971)	-	60 242 150
в том числе: расчёты с поставщиками (счёт 6001)	5561	за 20 11 г. ¹	9 595	1 015 125	-	(987 463)	(2 724)	-	24 533
	5581	за 20 10 г. ²	177 435	2 274 634	-	(2 442 423)	(51)	-	9 595
расчёты подрядчиками (счёт 6003)	5562	за 20 11 г. ¹	116 549	15 228 714	-	(14 886 575)	(664)	-	358 024
	5582	за 20 10 г. ²	51 342	10 063 486	-	(9 986 168)	(2 111)	-	116 549
расчёты по прочим работам и услугам (счёт 6005)	5563	за 20 11 г. ¹	139 408	4 718 056	-	(4 715 984)	(-)	-	141 498
	5583	за 20 10 г. ²	129 278	12 308 019	-	(12 297 133)	(758)	-	139 406

расчёты с покупателями и заказчиками (счёт 6201, 6202)	5564	за 20 11 г. ¹	50 912 107	61 618 541	-	(12)	(1 558)	(2)	-	1 047 083
расчёты с арендаторами (счёт 6204)	5584	за 20 10 г. ²	45 473 476	14 560 203	-	(121 553)	(23)	-	-	59 912 102
расчёты с бюджетом (счёт 6801 - 6820)	5565	за 20 11 г. ¹	8	80 876	-	(80 391)	(-)	-	-	491
расчёты с ФСС (счёт 6910)	5585	за 20 10 г. ²	2	19 037	-	(19 033)	(-)	-	-	6
расчёты с работниками по оплате труда (счёт 7000)	5586	за 20 11 г. ¹	22 661	4 579 161	-	(4 475 341)	(-)	-	-	128 471
расчёты с подотчётными лицами (счёт 7100)	5586	за 20 10 г. ²	613 462	2 331 263	-	(2 922 074)	(-)	-	-	22 661
расчёты по выплате доходов (счёт 7502)	5567	за 20 11 г. ¹	8 953	177 925	-	(175 927)	(-)	-	-	9 951
расчёты по имущественному и личному страхованию (счёт 7601)	5587	за 20 10 г. ²	5 241	146 743	-	(145 031)	(-)	-	-	6 953
расчёты по претензиям (счёт 7602)	5588	за 20 11 г. ¹	28 322	580 307	-	(587 758)	(-)	-	-	20 671
расчёты по депонированным суммам (счёт 7604)	5569	за 20 10 г. ²	28 442	612 982	-	(614 102)	(-)	-	-	28 322
расчёты по договорам лизинга (счёт 7605)	5589	за 20 11 г. ¹	-	58 236	-	(58 234)	(-)	-	-	2
расчёты по исполненным документам (счёт 7606)	5570	за 20 10 г. ²	1	67 409	-	(67 410)	(-)	-	-	-
расчёты со студентами по стипендиям и пр. выплатам (счёт 7610)	5571	за 20 11 г. ¹	5 031	-	-	(217)	(-)	-	-	4 814
краткосрочный кредит (счёт 6601)	5590	за 20 10 г. ²	71	241 942	-	(236 982)	(-)	-	-	5 031
Итого	5571	за 20 11 г. ¹	608	3 564	-	(3 408)	(-)	-	-	664
	5591	за 20 10 г. ²	500	4 046	-	(4 038)	(-)	-	-	508
	5572	за 20 11 г. ¹	-	633	-	(631)	(-)	-	-	2
	5592	за 20 10 г. ²	1	3 899	-	(3 900)	(-)	-	-	-
	5573	за 20 11 г. ¹	264	382	-	(377)	(-)	23	-	266
	5593	за 20 10 г. ²	321	627	-	(680)	(-)	24	-	264
	5574	за 20 11 г. ¹	132	27 601	-	(27 733)	(-)	-	-	132
	5594	за 20 10 г. ²	1 014	34 199	-	(35 081)	(-)	-	-	503
	5575	за 20 11 г. ¹	631	8 313	-	(8 408)	(-)	33	-	631
	5595	за 20 10 г. ²	936	9 864	-	(10 165)	(-)	4	-	-
	5576	за 20 11 г. ¹	-	6 288	-	(6 288)	(-)	-	-	-
	5596	за 20 10 г. ²	11	123 591	-	(123 602)	(-)	-	-	-
	5577	за 20 11 г. ¹	-	3 845 100	109 605	(2 569 649)	(-)	-	-	1 385 056
	5597	за 20 10 г. ²	-	-	-	(-)	(-)	-	-	-
	5550	за 20 11 г. ¹	60 244 054	91 949 832	109 605	(149 178 922)	(-)	3 446	x	3 121 123
	5570	за 20 10 г. ²	46 484 436	42 801 944	-	(29 039 355)	(-)	2 971	x	60 244 054

5.4. Просроченная кредиторская задолженность

Наименование показателя	Код	На 31 декабря 20 11 г. ⁴	На 31 декабря 20 10 г. ²	На 31 декабря 20 09 г. ³
Всего	5590	364 048	89 378	9 190
в том числе:				
расчёты с поставщиками	5591	1 680	2 567	3 438
расчёты подрядчиками	5592	347 817	86 659	4 846
расчёты по прочим работам и услугам	5593	14 527	131	881
расчёты с арендаторами	5594	24	19	25

6. Затраты на производство

Наименование показателя	Код	За 20 11 г. ¹	За 20 10 г. ²
Материальные затраты	5610	9 723 648	7 717 051
Расходы на оплату труда	5620	516 783	471 987
Отчисления на социальные нужды	5630	158 224	106 474
Амортизация	5640	39 892	44 755
Прочие затраты	5650	478 259	331 002
Итого по элементам	5660	10 916 806	8 671 249
Изменение остатков (прирост [-], уменьшение [+]):			
незавершенного производства, готовой продукции и др. (прирост [-])	5670		(401 132)
незавершенного производства, готовой продукции и др. (уменьшение [+])	5680	143 533	
Итого расходы по обычным видам деятельности	5600	11 060 339	8 270 117

7. Оценочные обязательства

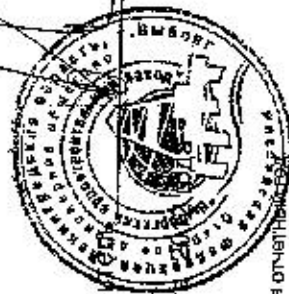
Наименование показателя	Код	Остаток на начало года	Признано	Погашено	Списано как избыточная сумма	Остаток на конец периода
Оценочные обязательства - всего	5700	-	248 480	63 032	-	185 448
в том числе:						
на оплату отпусков	5701	-	74 428	60 707	-	13 719
гарантийный ремонт и гарантийное обслуживание	5702	-	174 054	2 325	-	171 729
и т.д.						

8. Обеспечения обязательств

Наименование показателя	Код	На 31 декабря 20 11 г. ⁴	На 31 декабря 20 10 г. ²	На 31 декабря 20 09 г. ³
Полученные - всего	5800	1 895 764	1 865 076	2 625 630
в том числе:				
банковские гарантии	5801	1 895 764	1 865 076	2 625 630
и т.д.				
Выданные - всего	5810	145 850	1 172 643	5 770 244
в том числе:				
банковские гарантии	5811	-	1 313 809	5 770 244
поручительство	5812	145 850	141 166	-

9. Государственная помощь

Наименование показателя	Код	За 20 11 г. ¹	За 20 10 г. ²
Получено бюджетных средств - всего	5900	-	-
в том числе:			
на текущие расходы	5901	-	-
на вложения во внеоборотные активы	5905	-	-
		На начало года	Получено за год
			Возвращено за год
			На конец года
Бюджетные кредиты - всего	5910	-	-
	5920	-	-
в том числе:			
(наименование цели)		20 11 г. ¹	20 10 г. ²
		20 11 г. ¹	20 10 г. ²
ИТД.		-	-



Руководитель

20 марта

В.Г. Левченко

Главный бухгалтер

А.Г. Рожнов

Примечания

1. Указывается отчетный год.
2. Указывается предыдущий год.
3. В случае переоценки в графе "Первоначальная стоимость" приводится текущая рыночная стоимость или текущая (восстановительная) стоимость.
4. Указывается отчетная дата отчетного периода.
5. Указывается год, предшествующий предыдущему.
6. Некоммерческая организация графы "Накопленная амортизация" и "Накопленная амортизация" именуется соответственно "Накопленный износ" и "Накопленный износ".
7. Накопленная корректировка определяется как:

разница между первоначальной и текущей рыночной стоимостью - по финансовым вложениям, по которым можно определить текущую рыночную стоимость; начисленная в течение срока обращения разница между первоначальной стоимостью и номинальной стоимостью - по долговым ценным бумагам, по которым не определяется текущая рыночная стоимость;

величина резерва под обесценение финансовых вложений, созданного на предыдущую отчетную дату, - по финансовым вложениям, по которым не определяется текущая рыночная стоимость.

8. Данные раскрываются за минусом дебиторской задолженности, поступившей и погашенной (списанной) в одном отчетном периоде.
9. Данные раскрываются за минусом кредиторской задолженности, поступившей и погашенной (списанной) в одном отчетном периоде.

Открытое акционерное общество
"Выборгский судостроительный завод"

(ОАО "ВСЗ")

Приказное шоссе, дом 2, лит. В
Выборг, Ленинградская обл., Россия, 187300
Тел.: 8(81378)22688
ИНН / КПП 4704012874 / 470450002

Расчёт оценки стоимости чистых активов организации

ОАО "Выборгский судостроительный завод"

по состоянию на 31.12.2011г.

№ п/п	Наименование показателя	Код строки баланса	На 31 декабря 2011 года	На 31 декабря 2010 года	На 31 декабря 2009 года
1	2	3	4	5	6
I. Активы					
1	Нематериальные активы	1110	59	80	100
2	Результаты исследований и разработок	1120	-	-	-
3	Основные средства	1130	836 441	685 040	665 744
4	Доходные вложения в материальные ценности	1140	970	1 385	1 801
5	Финансовые вложения	1150	40 591	91	100
6	Отложенные налоговые активы	1160	406 354	327 394	213 942
7	Прочие внеоборотные активы	1170	-	-	-
8	Запасы	1210	1 712 151	1 974 326	2 124 814
9	Налог на добавленную стоимость по приобретённым ценностям	1220	217 326	148 388	138 784
10	Дебиторская задолженность	1230	586 417	9 034 335	4 533 653
11	Финансовые вложения (за исключением денежных эквивалентов)	1240	644	4 326	7 180
12	Денежные средства и денежные эквиваленты	1250	86 342	1 172 786	1 948 006
13	Прочие оборотные активы	1260	2 454	48 394 073	38 951 546
14	Итого активы принимаемые к расчёту (сумма пунктов 1 - 13)		3 889 749	61 742 224	48 585 670
II. Пассивы					
14	Долгосрочные заёмные средства	1410	1 904	1 904	1 904
15	Отложенные налоговые обязательства	1420	-	-	-
16	Оценочные обязательства	1430	305 458	329 431	252 213
17	Прочие долгосрочные обязательства	1450	171 729	-	-
18	Краткосрочные заёмные средства	1510	1 385 056	-	-
19	Кредиторская задолженность	1520	1 734 163	60 242 150	46 482 532
20	Доходы будущих периодов	1530	-	-	-
21	Оценочные обязательства	1540	13 719	-	-
22	Прочие краткосрочные обязательства	1550	-	-	-
23	Итого пассивы принимаемые к расчёту (сумма пунктов 14 - 21)		3 612 029	60 573 485	46 736 649
23	Стоимость чистых активов (итого активы, принимаемые к расчёту (стр. 14), минус итог пассивы, принимаемые к расчёту (стр. 22))		277 720	1 168 739	1 849 021

Руководитель

В.Г. Левченко

Главный бухгалтер

А.Г. Рожнов

20 марта 2012г.

Открытое акционерное общество
«Выборгский судостроительный завод»
(ОАО «ВСЗ»)

Приморское шоссе, дом 2, лит. Б
г. Выборг, Ленинградская обл., Россия, 188801
Тел.: 8(31378)28686

ПОЯСНИТЕЛЬНАЯ ЗАПИСКА

Сведения об Обществе

Полное фирменное наименование - Открытое акционерное общество «Выборгский судостроительный завод», на английском языке - Joint stock company of open type Vyborg Shipyard.

Сокращенное фирменное наименование - ОАО «ВСЗ», на английском языке JSC «VSY».

Открытое акционерное общество «Выборгский судостроительный завод», в дальнейшем Общество, создано в соответствии с Указом № 721 Президента Российской Федерации «Об организационных мерах по преобразованию государственных предприятий в акционерные общества» от 1 июля 1992 года, Приказом № 223 Ленинградского областного Комитета по управлению государственным имуществом от 22 июня 1993 года и является правопреемником государственного предприятия «Выборгский судостроительный завод».

Учредитель Общества - Ленинградский областной Комитет по управлению государственным имуществом.

Общество зарегистрировано Постановлением Главы Администрации Выборгского района Ленинградской области № 2028 (Свидетельство о государственной перерегистрации № 1819) от 1 июля 1993 года. Общество зарегистрировано и внесено в реестр 23 июля 1997 года под № 01/03790. Свидетельство о внесении записи в Единый государственный реестр юридических лиц о юридическом лице, зарегистрированном до 1 июля 2002 года, выдано 13 сентября 2002 г. серия 47 № 000957757.

Основной государственный регистрационный номер - 1024700873801.

Идентификационный номер (ИНН) Общества - 4704012874.

Основной вид деятельности: строительство и ремонт судов, являющихся средствами, выпускаемой продукцией производственно-технического назначения и товаров народного потребления.

Уставный капитал: 563 493 рубля 50 копеек.

Количество акций: 1 126 987 шт. в т.ч. АОИ: 1 075 148 шт., АПИ: 51 839 шт.

Номинал акции: 0,50 руб.

Акционеры: Всего акционеров - 3 460, в т.ч. владельцы - юридические лица - 2,

владельцы - физические лица - 3 444, номинальные держатели - 1,

акции в общей долевой собственности - 13.

Место нахождения Общества - Россия, Ленинградская область, город Выборг.

Почтовый адрес Общества - 188800, г. Выборг, Ленинградской области, Приморское шоссе, дом 2 б.

Средства массовой информации, в которых публикуется информация об Обществе - газеты «Выборг» и «Выборгские Ведомости».

СОВЕТ ДИРЕКТОРОВ ОБЩЕСТВА

Избран на очередном собрании акционеров 30 июня 2011 г. Протокол № 26

№№ п/п	Фамилия, имя, отчество члена Совета директоров	Должность в Совете директоров	Должность в Обществе
1	2	3	4
1.	Порядин Горгий Александрович	Председатель Совета директоров	Советник Генерального директора
2.	Беликова Наталья Сергеевна	Член Совета директоров	Нет
3.	Горелов Дмитрий Владимирович	Член Совета директоров	Нет
4.	Петров Александр Петрович	Член Совета директоров	Нет
5.	Шамалов Николай Терентьевич	Член Совета директоров	Нет

6.	Цой Олег Владимирович	Член Совета директоров	Директор проекта развития
7.	Ярошенко Елена Александровна	Член Совета директоров	Нет

ДОЧЕРНИЕ ОБЩЕСТВА

Решением Совета директоров (Протокол № 1/2000 от 26.05.2000 г.) учреждено дочернее предприятие.

Полное наименование - **Общество с ограниченной ответственностью «Модуль».**

На английском языке – **Limited Liability Company «Module».**

Сокращённое наименование – **ООО «Модуль»** на английском языке – **LLC «Module»**

Вышеуказанное общество зарегистрировано Выборгским территориальным отделением Ленинградской областной регистрационной палаты приказ № Ю/5814 от 04.08.2000 г. и внесено в государственный реестр под № 01/05814, свидетельство о государственной регистрации серия ЛО-001 № 58336 от 04.08.2000г.

Идентификационный номер (ИНН) – **4704041522.**

Государственный регистрационный номер – **1024700877112**

Основной вид деятельности: **производство мебели и комплектующих деталей к ней.**

Участники: **единственный участник Открытое акционерное общество «Выборгский судостроительный завод».**

Уставный капитал – **8 500 рублей.**

Место нахождения – **Россия, Ленинградская область, город Выборг.**

Почтовый адрес – **188800, г. Выборг, Ленинградской обл., Приморское шоссе, дом 2 б.**

Единственный участник ООО «Модуль» ОАО «Выборгский судостроительный завод» принял Решение № 1/2007 от 10 декабря 2007 года о добровольной ликвидации ООО «Модуль» в связи с достижением указанным Обществом целей и задач, стоящих перед ним при его создании. По состоянию на 31.12.2011 года ООО «Модуль» не ликвидировано.

Решением Совета директоров (Протокол № 10/2001 от 27.11.2001 г.) учреждено дочернее предприятие.

Полное наименование - **Общество с ограниченной ответственностью «Камбуз».**

На английском языке – **нет**

Сокращённое наименование – **ООО «Камбуз»**

Вышеуказанное общество зарегистрировано Выборгским территориальным отделением Ленинградской областной регистрационной палаты приказ № Ю/6554 от 08.01.2001 г. и внесено в государственный реестр под № 01/05814, свидетельство о государственной регистрации серия ЛО-002 № 15510 от 08.01.2002г.

Идентификационный номер (ИНН) – **4704046746.**

Государственный регистрационный номер – **1024700871843**

Основной вид деятельности: **организация оптовой и розничной торговли.**

Участники: **единственный участник Открытое акционерное общество «Выборгский судостроительный завод».**

Уставный капитал – **10 000 рублей.**

Место нахождения – **Россия, Ленинградская область, город Выборг.**

Почтовый адрес – **188800, г. Выборг, Ленинградской обл., Приморское шоссе, дом 2 б.**

Согласно Договора купли-продажи № 275/06 от 28 ноября 2006 года приобретена у ЗАО «АКО БАСС Групп» доля в уставном капитале общества с ограниченной ответственностью «Шельф» составляющая 100% его размера. Изменения, внесённые в учредительные документы юридического лица ООО «Шельф», зарегистрированы в Инспекции Федеральной налоговой службы по Выборгскому району Ленинградской области 22 октября 2007 года. Свидетельство серия 47 № 002521981.

Полное наименование - **Общество с ограниченной ответственностью «Шельф».**

На английском языке – нет.

Сокращённое наименование – **ООО «Шельф».**

Идентификационный номер (ИНН) - 4704047740.

Государственный регистрационный номер – 1024700876155.

Основной вид деятельности: **строительно-монтажные работы, эксплуатация и ремонт оборудования, зданий и сооружений.**

Участники: **единственный участник Открытое акционерное общество «Выборгский судостроительный завод».**

Уставный капитал - 10 000 рублей.

Место нахождения – Россия, Ленинградская область, город Выборг.

Почтовый адрес – 188800, г. Выборг, Ленинградской обл., Приморское шоссе, дом 2 б.

Информация об аудиторе Общества – Общество с ограниченной ответственностью «Институт независимых социально-экономических исследований». Сокращённое наименование аудиторской фирмы – ООО «ИНСЭИ». Зарегистрировано Распоряжением главы администрации Центрального района Санкт-Петербурга № 627 от 04.10.1990г., свидетельство о государственной регистрации № 29 от 21.03.1995г. выдано администрацией Центрального района мэрии Санкт-Петербурга.

Свидетельство о внесении записи в Единый государственный реестр юридических лиц о юридическом лице, зарегистрированном до 1 июля 2002 года, выдано 04 октября 2002 г. серия 78 № 004018791. Основной государственный регистрационный № 1027809226213.

Лицензия на осуществление аудиторской деятельности № Е 003372 выдана Приказом МФ РФ от 17 января 2003 года сроком на 5 лет. Продлена Приказом МФ РФ от 24 января 2008 года № 19 до 17 января 2013 года.

ООО «ИНСЭИ» – непосредственный член саморегулируемой организации аудиторов «Некоммерческое партнерство «Аудиторская Палата России». Основной регистрационный номер записи ООО «ИНСЭИ» в реестре аудиторов и аудиторских организаций – 10301002200.

Юридический адрес: 191002, Санкт-Петербург, ул. Ломоносова, д.13, лит.А, пом.7-Н.

Фактический адрес: 197136, Санкт-Петербург, ул. Ординарная, д.5, оф.2.

Информация о реестродержателе Общества – Закрытое акционерное общество «Московский Фондовый Центр» (ЗАО «МФЦ»). Зарегистрировано Московской Регистрационной палатой при Правительстве Москвы 7 мая 1997 года. Свидетельство о регистрации № 065.385. Основной государственный регистрационный № 1027739035510.

Лицензия на осуществление деятельности по ведению реестра № 10-000-1-00251 выдана Федеральной комиссией по рынку ценных бумаг 16 августа 2002 года без ограничения срока действия.

Дата, с которой ведение реестра именных ценных бумаг Общества осуществляется указанным регистратором: **04 февраля 2011 года.**

Местонахождение: 107078, Москва, Орликов переулок, дом 5, стр. 3

Почтовый адрес: Россия, 101000, Москва, а/я 277

Обслуживание ведёт Санкт-Петербургский филиал Закрытого акционерного общества «Московский Фондовый Центр»

Местонахождение: 190013, Санкт-Петербург, ул. Вере́йская, д. 31 офис 1

Почтовый адрес: 190013, Санкт-Петербург, а/я 246

Решение собрания акционеров

Очередное собрание акционеров 30 июня 2011 года (Протокол № 26) приняло решение:

1. Утвердить годовой отчет за 2010 год, годовой бухгалтерский баланс, отчет о прибылях и убытках Общества, отчет Ревизионной комиссии и заключение Аудитора.
2. В связи с отсутствием прибыли по итогам хозяйственной деятельности в 2010 году, дивиденды на привилегированные и обыкновенные акции ОАО «Выборгский судостроительный завод» за 2010 год не выплачивать.

Учётная политика

Учётная политика Общества утверждена Приказом Генерального директора № 241 от 28.12.2000г., уточнена приказами Генерального директора № 259 от 28.12.2001г., № 290 от 29.12.2002г., № 215 от 15.12.2005г., № 63 от 27.04.2006г., № 204 от 28.12.2006г., № 247 от 28.12.2007г., № 163 от 26.12.2008г., № 804 от 30.12.2010г., № 210 от 04.04.2011г., № 964 от 30.12.2011г.

Бухгалтерский учёт Общества осуществляется отдельным структурным подразделением – бухгалтерией, возглавляемой главным бухгалтером. В переходный период, до полного внедрения программного продукта «Компас + SQL» и объединения его с автоматизированной системой учёта кадров, отработанного времени и расчёта заработной платы «GLOBAL», применяется смешанная форма учёта – автоматизированная с использованием журналов-ордеров заполняемых вручную.

Учёт затрат незавершённого производства ведётся по позаказному методу учёта. В оценке по фактическим затратам, в соответствии с «Положением по ведению бухгалтерского учёта и бухгалтерской отчётности в Российской Федерации».

Списание товарно-материальных ценностей в производство осуществляется по себестоимости первых по времени закупок (ФИФО). Создаётся «Резерв под снижение стоимости товарно-материальных ценностей». В балансе стоимость товарно-материальных ценностей отражается за минусом созданного резерва.

Незавершённое производство и готовая продукция в балансе отражается по фактической производственной себестоимости.

Выполненные этапы по незавершённым работам отражаются по сметной стоимости этапа с учётом НДС.

Товары отгруженные, выполненные работы и оказанные услуги, неоплаченные покупателями и заказчиками в балансе отражаются по цене реализации за минусом «Резерва сомнительных долгов».

Вся остальная долгосрочная и краткосрочная дебиторская задолженность также отражена в балансе за минусом созданного «Резерва сомнительных долгов».

Движение валютных средств, выраженных в иностранной валюте, переоценивается по курсу ЦБ РФ на дату совершения операции и на конец отчётного периода.

По полученным займам и кредитам задолженность показывается с учётом причитающихся на конец отчётного периода к уплате процентов.

Финансовые вложения принимаются к учёту в сумме фактических затрат. «Резерв под обесценение финансовых вложений» в отчётном году не создан.

Выручка от реализации, для целей бухгалтерского и налогового учёта определяется по моменту отгрузки товаров (выполненных работ, услуг).

Для целей исчисления НДС применяется «метод отгрузки». Моментом определения налоговой базы при реализации (передаче) товаров (работ, услуг) считается – день отгрузки (передачи) товаров (работ, услуг).

При долгосрочном (более одного отчётного периода) характере производства продукции (работы, услуги) выручка признаётся:

- по мере выполнения отдельных этапов работ (услуг);
- после полного завершения выполнения работ (услуг), изготовления продукции.

Для этого используется счет 46 "Выполненные этапы по незавершённым работам" который предназначен для обобщения информации о законченных в соответствии с заключёнными договорами (контрактами) этапах работ, имеющих самостоятельное значение. Организация вправе

не применять в бухгалтерском учете указанный счет если условиями заключенных договоров (контрактов) не предусмотрена поэтапная сдача работ (услуг). Тогда работы долгосрочного характера учитываются после окончательной готовности в общеустановленном порядке.

Начисление амортизации (износа) основных средств, для целей бухгалтерского и налогового учета, производится линейным способом. В составе основных средств отражаются объекты стоимостью свыше 40 000 руб. и сроком эксплуатации свыше 12 месяцев.

В связи с одновременным уходом в отпуск всех работников Общества, согласно Коллективного договора, создается резерв на предстоящую оплату отпусков для всех категорий рабочих и служащих.

В отчетном году для равномерного включения в себестоимость выпускаемой продукции затрат по ремонту основных средств создавался резерв на ремонт основных средств. С нового финансового года в связи с изменением законодательства создание резерва прекращается.

Для выполнения гарантийных обязательств (если они предусмотрены договором или контрактом) по каждому сданному заказу создается резерв на гарантийный ремонт и гарантийное обслуживание. Резерв начисляется в сумме согласно калькуляции согласованной с Заказчиком или от контрактной цены по среднему проценту затрат на гарантийный ремонт и гарантийное обслуживание за предыдущие три года.

В Обществе создается Резервный фонд в размере пяти процентов (5%) от его Уставного капитала. Резервный фонд формируется путем обязательных ежегодных отчислений. Размер ежегодных отчислений в Резервный фонд составляет не менее пяти процентов (5%) от чистой прибыли до достижения установленного размера. Решение о создании Резервного фонда и направлении его использования принимается на собраниях акционеров.

Резервный фонд Общества предназначен для покрытия его убытков, а также для погашения облигаций Общества и выкупа акций Общества в случае отсутствия иных средств. Резервный фонд не может быть использован для иных целей.

Согласно Устава в Обществе образуется Фонд текущей деятельности верфи в целях привлечения и концентрации средств для развития Общества. Порядок формирования Фонда и расходования средств Фонда определяется Положением о Фонде.

Пояснения к отдельным статьям баланса на конец года (тыс. руб.)

Незавершенное строительство	220 267
в т. числе:	
оборудование к установке	9 393
в том числе импортное	3 284
реконструкция объектов основных средств	6 055
модернизация объектов основных средств	344
монтажные работы	4 678
строительство открытого склада металла	2 691
не оформлено Актами ввода в эксплуатацию	222
проектно-техническая документация	196 479
оформление земельного участка в собств.	268
авансы выданные	137
 Доходные вложения в материальные ценности	 970
в том числе:	
легковые автомобили переданные в аренду	
«Форд-фокус» остаточная стоимость	0
«Тойота Ленд Крузер» остаточная стоимость	970

СВОДНАЯ ВЕДОМОСТЬ НАЛИЧИЯ ОСНОВНЫХ СРЕДСТВ НА 31.12.2011г.

(тыс.руб.)

	ВИД О.С.	НАИМЕНОВАНИЕ ОСНОВНЫХ СРЕДСТВ	кол-во ед.	ПЕРВО- НАЧАЛЬНАЯ СТОИМОСТЬ	СУММА ИЗНОСА	ОСТАТОЧНАЯ СТОИМОСТЬ
основное производство	10	здания*	128	397 372	79 476	317 896
	20	сооружения*	94	168 310	72 085	96 225
	30	передаточные устройства	27	62 376	25 053	37 323
	4	машины и оборудование	2789	444 196	323 710	120 486
	50	транспортные средства	76	47 347	20 770	26 577
	60	инструмент	482	1 998	1 825	173
	70	производств.и хоз. Инвентарь	733	10 639	6 080	4 559
ИТОГО ПО ГРУППЕ 1			4329	1 132 238	528 999	603 239
прочее производство	10	здания	-	-	-	-
	20	сооружения	-	-	-	-
	30	передаточные устройства	-	-	-	-
	4	машины и оборудование	12	283	267	16
	50	транспортные средства	-	-	-	-
ИТОГО ПО ГРУППЕ 2			15	424	349	75
непроизвод. сфера	10	здания	13	13 030	3 049	9 981
	20	сооружения	12	2 438	1 275	1 163
	30	передаточные уст-ва	4	1 247	823	424
	40	машины и оборудование	62	2 817	1 552	1 265
	50	транспортные средства	-	-	-	-
	60	инструмент	-	-	-	-
	70	производств.и хоз. инвентарь	74	76	49	27
ИТОГО ПО ГРУППЕ 3			166	19 625	6 765	12 860
ИТОГО ПО ПРЕДПРИЯТИЮ :			4510	1 152 287	536 113	616 174
в том числе (гp1+гp2+гp3)	10	здания	141	410 402	82 525	327 877
	20	сооружения	106	170 748	73 360	97 388
	30	передаточные уст-ва	31	63 623	25 876	37 747
	40	машины и оборудование	2863	447 296	325 529	121 767
	50	транспортные средства	76	47 347	20 770	26 577
	60	инструмент	482	1 998	1 825	173
	70	производств.и хоз. инвентарь	810	10 856	6 211	4 645
			90	многoлетние насаждения	17	17

Характеристика основных средств

№ п/п	Наименование показателя	Формула расчета	Отчетная форма №№	31.дек 2010	31.дек 2009
1	Доля активной части основных средств(ОС)	$\frac{\text{Стоимость активной части ОС}}{\text{Стоимость ОС}}$	5	48,6%	48,2%
2	Коэффициент износа основных средств общий	$\frac{\text{Износ ОС}}{\text{Первоначальная стоимость ОС}}$	5	46,5%	44,2%
3	Коэффициент износа активной части ОС	$\frac{\text{Износ активной части ОС}}{\text{Первонач. ст-ть активной части ОС}}$	5	66,8%	58,3%
Коэффициент износа характеризует долю изношенной части основных средств (показатели измеряются в долях единицы и могут быть исчислены как на начало, так и на конец отчетного периода). Его увеличение характеризует ухудшение материальной базы коммерческой организации.					
4	Коэффициент обновления основных средств	$\frac{\text{Первонач. стоимость поступивших за период ОС}}{\text{Первоначальная стоимость ОС на конец периода}}$	5	17,8%	7,0%
Коэффициент обновления показывает, какую часть от имеющихся на конец отчетного периода основных средств составляют новые основные средства.					
5	Коэффициент выбытия основных средств	$\frac{\text{Первонач. стоимость выбывших за период ОС}}{\text{Первоначальная стоимость ОС на начало периода}}$	5	0,7%	0,8%
Коэффициент выбытия показывает, какая часть основных средств, с которыми коммерческая организация начинала деятельность в отчетном периоде, выбыла из-за ветхости и по другим причинам					

Отложенные налоговые активы (ОНА)

№№ п/п	Временные вычитаемые разницы	2010 год		2011 год	
		Разница	ОНА	Разница	ОНА
1	Разница в амортизации объектов основных средств в бухгалтерском учёте и для целей налогообложения прибыли (в налоговом учёте меньше, чем в бухгалтерском учёте)	8 193	1 639	8 706	1 741
2	Убыток от реализации основных средств (ПСХ и прочее)	1 626	325	1 409	282
3	Доходы от производства с длительным циклом, если договором не предусмотрена поэтапная сдача ст. 271 НК РФ	1 100 342	220 069	1 116 788	223 357
4	Убыток ЖКХ 2009 год	4 772	954	-	-
5	Убыток ЖКХ 2010 год	5 952	1 190	2 345	529
6	Разница в начислении резерва отпусков	-	-	13 719	2 744
7	Убыток по налог. декларации за 2010 год	516 085	103 217	517 553	103 511
8	Убыток по налог. декларации за 2011 год	-	-	370 951	74 190
	ВСЕГО	1 636 970	327 394	2 031 771	406 354

Сырьё материалы и другие аналогичные ценности

322 683

в том числе:

чёрные металлы	209 026
цветные металлы	2 733
трубы, баллоны, фитинги	24 943
метизы	3 952
кабельная продукция	4 565
сварочные материалы	5 888
лакокрасочные материалы	11 811
судовое оборудование	13 117
комплектующие	23 947
металлоконструкции	254
запасные части	5 956
строительные материалы	7 545
лесоматериалы	636
металлолом	2 262
огнеупорные материалы	417
технические газы	317
специальная одежда и средства индивидуальной защиты	1 465
топливо	1 038
резино-технические изделия	636
инструмент и оснастка	428
бытовая и орг. техника	134
вспомогательные материалы	630
сувениры с логотипом ОАО «ВСЗ»	275
инвентарь и хоз. принадлежности	528
другие материалы	180

Затраты в незавершённом производстве	1 437 787
в том числе:	
жилой модуль «Приразломная» (заказ № 108)	1 334 961
скоростной катер «Гарпун»	73 909
ППБУ доля работы	3 454
блоки NB – 507	2 578
судоремонт	2 290
прочие заказы	20 595
Налог на добавленную стоимость по приобретённым ценностям	217 326
в том числе:	
по работам и услугам	15 135
при осуществлении капитальных вложений	728
по экспортным заказам и заказам с длительным циклом производства	201 463
Прочие оборотные активы	2 454
в том числе:	
НДС по авансам полученным	2 454

ДЕБИТОРСКАЯ ЗАДОЛЖЕННОСТЬ НА 31.12.2011 г.

№п/п	Дебитор	Наименование платежа	Дата возникновения	Сумма тыс.руб	в т.ч. просроченная
1	Расчеты с покупателями и заказчиками			416 874	363 969
1.1	Основная продукция и ТМЦ			805 320	746 252
	ООО Балтийская логистич.ком-я	услуги	ноя.10	204	204
	ООО Шельф	услуги, ТМЦ	май.07	5 252	5 252
	ООО СОМ	услуги, ТМЦ	фев.08	2 463	2 463
	ООО Модуль Плюс	услуги	фев.07	717	717
	ЗАО Петромакс	м.лом	дек.11	1 665	-
	ЗАО Униблост-СПб	проживание, ТМЦ	апр.08	1 880	1 880
	ООО Рэнд М ШИП Текнолоджис Раша	вып.раб по зак.35140, 35158, 35129, 35143, 35213, 35146, 35216,отопл.	апр.09	29 644	29 644
	ООО Гальваника	вып.работы, услуги, ТМЦ	дек.10	2 743	2 743
	ООО Граждан Гидро Строй	судоремонт	май.07	630	630
	Служба погран.упр-я ФСБ	судоремонт	июн.10	1 548	1 548
	ООО Темрюкмортранс	услуги	дек.11	286	-
	ОАО 342 Механический з-д	вып.раб.по н.з.35695,услуги	ноя.11	205	3
	ОАО Выборгская целлюлоза	судоремонт	дек.10	1 091	1 091
	ООО Альянс	услуги бук."Крепыш"	ноя.11	116	44
	Representative Office R&M Ship	услуги по н.з.35660	авг.11	141	141
	ООО Технопром	вып.раб.по н.з.35066,35596	дек.11	247	-
	ЗАО Нефтехим-бункер	вып.раб.по н.з.09633,услуги	сен.11	2 768	2 768
	ООО Рим-Марин	услуги, ТМЦ	май.08	116	116
	ООО НПФ Промсистема	вып.раб.по н.з.35708,35715,35718,35736	дек.11	199	-
	ООО Стройгазконсалдинг	вып.раб.по зак.35467,35495,35503,35559, 35636,35605 проход	фев.11	584	584
	ООО Заполярпромгражданстрой	проживание, проход	июн.11	134	134
	ЗАО Кислородмонтаж	услуги	дек.11	359	-
	ООО ГАЗФЛОТ	вып.раб.по н.з.04107	окт.11	690 662	690 662
	Arectech Helsinki	Изготовление блоков (н.з.506,507)	дек.11	52 966	-
	ЗАО КСЗ	ТМЦ	окт.11	2 605	2 605
	ФГУП ДВ БАСУ	ТМЦ	июл.11	2 255	2 255
	Усл.населению (Шамалов Н.Т.)	вып.раб.по н.з.35264	дек.11	2 903	-
	Прочие	разн. услуги, ТМЦ	2009г.	937	768
1.2	Задолженность по аренде			22 360	18 523
	ООО Шельф	аренда	сен.09	4 808	4 698
	ООО Гальваника	аренда	сен.11	3 368	2 416
	ООО Модуль Плюс	аренда	январ.08	215	215
	ООО Оюна Петербурга	аренда	окт.11	406	250
	ООО Судовая отделка и мебель	аренда	фев.08	8 562	8 225
	ООО Рим-Марин	аренда	июл.11	324	269
	ООО Рэнд М ШИП Текнолоджис Раша	аренда	окт.08	1 018	1 018
	Representative Office R&M Ship Technologies GmbH	аренда	июл.09	162	162
	ООО Балтийская логистическая компания	аренда	авг.10	1 067	1 067
	ООО Темрюкмортранс	аренда	ноя.11	1 367	5
	ЗАО Кислородмонтаж	аренда	дек.11	756	-
	Прочие	аренда		307	197
1.3	Резерв по сомнит.долгам			(410 806)	(410 806)
2	Авансы выданные		ВСЕГО	75 586	3 689
2.1	Под поставку материалов			6 630	47
	ЗАО СЕВЗАППРОМЭНЕРГО	за материалы	сен.11	106	-
	ООО БАЛТСЕЙЛ	за материалы	июн.11	107	-
	ООО ДИ-АР-СИ САХАЛИН ГРУП	ГСМ	сен.11	385	-
	ЗАО МНС	оборудование для вертолетной площадки	окт.11	3 299	-
	ООО АППЭК-СЕРВИС	присадки	окт.11	992	-
	Прочие	за материалы		741	47
	Резерв по сомнит.долгам			(11)	(11)

2.2	Под выполн. работ пром.хар-ра			6 607	1 783
	Ф-л Выборгский ОАО ЭРА	аванс на вып. работы на зак. 108	мар.10	2 664	-
	ФГОУ ВПО ОПГУВК	аванс за дог. №11-444 от 18.05.2011	май.11	419	-
	ООО Бафф-Выборг	Переплата (услуги)	май.10	366	345
	ООО СОМ	аванс на вып.рем. работы	июл.08	1 436	1 436
	ООО Марс	аванс на ремонт работы	июн.11	137	-
	ООО Шельф	аванс на ремонт работы	сен.11	969	-
	ООО ПКБ ЭРА-Проект	аванс на вып. раб. по дог. №1009.02-05	мар.10	260	-
	ЗАО Морские навигац. системы	аванс на вып. работы на зак. 106,107	окт.11	240	-
	Прочие по вып. работам	вып. работы на заказах, услуги	2009г.	117	2
	Резерв по сомнит. долгам			(2)	(2)
2.3	Под прочие работы и услуги			63 597	2 105
	ФГУП Почта России	подписка	дек.11	103	-
	ЗАО Газпром межрегионгаз СПб	поставка газа	дек.11	1 818	-
	ООО Шельф	возмещение за проживание	дек.10	369	369
	ООО БПС	аванс по договору	ноя.09	195	-
	ООО Леко	книга	окт.07	1 025	-
	SAMSUNG HEAVY INDUSTRIES CO., LTD	таможенное оформление	апр.11	1 062	1 062
	ООО Севморнефтегаз (тамож. платежи)	услуги таможни зак.108	фев.08	47 752	-
	Выб. таможня	услуги таможни	дек.11	10 172	-
	ООО Карфаген	проживание	май.11	257	257
	Выб. таможня	таможенные пошлины	дек.11	225	-
	Прочие			619	417
	Резерв по сомнит. долгам			(233)	(233)
3	Расчёты по договорам лизинга			9 833	-
	ООО ЮНИКРЕДИТ ЛИЗИНГ	Договор лизинга №3056L от 29.04.11г	июн.11	4 558	-
	ООО ЮНИКРЕДИТ ЛИЗИНГ	Договор лизинга №3765L от 11.07.11г	авг.11	5 275	-
4	Расчеты по претензиям			62	-
	ЗАО УНИБЛАСТ-СПБ	неустойка по договору	окт.11	7 366	7 366
	ООО ПОДВОДГАЗИНЖИНИРИНГ	аванс по договору поставки и неустойка	окт.11	316 700	316 700
	Прочие			62	-
	Резерв по сомнит. долгам			(326 066)	(326 066)
5	Прочие дебиторы		ВСЕГО	84 060	-
		расчеты с бюджетом		925	91
		расчеты с ФСС		929	-
		расчёты с персоналом по оплате труда		300	-
		расчёты с лодотчётными лицами		211	3
		расчёты с персоналом по прочим операциям		200	89
		расчёты по инвестиционному договору		80 125	-
		разные дебиторы		122	-
		расчёты со страховыми обществами		1 431	-
		Резерв по сомнит. долгам		(183)	(183)
	ВСЕГО			686 417	357 658

КРАТКОСРОЧНЫЕ ФИНАНСОВЫЕ ВЛОЖЕНИЯ (ДЕПОЗИТЫ) И НАЧИСЛЕННЫЕ ПО НИМ ПРОЦЕНТЫ
НА 31.12.2011 ГОДА

	Валюта	Сумма депозита	% годовых	Начисленные %%	Срок депозита
Банк "ВТБ" Дог. № 70/11/6209 от 30.12.2011г.	(Тыс. руб.)	35 000	1,56	-	11 дней
ИТОГО:		35 000		-	

Уставный капитал		563
в т. числе: оплаченный капитал	563	
Добавочный капитал		617 298
в т. числе: от переоценки основных средств	345 583	
эмиссионный доход	271 715	
Резервный капитал		787 268
в том числе: резервный капитал	28	
фонд технического перевооружения и реконструкции	211 176	
фонд текущей деятельности верфи	28 064	
капитализированная (использованная) чистая прибыль	548 000	
из неё:		
на техническое перевооружение и реконструкцию	230 896	
на финансирование Инвестиционного проекта		
строительство Новой Верфи в г. Приморске	317 104	
Нераспределённая прибыль (непокрытый убыток)		(1 127 409)
из неё:		
непокрытый убыток 2010 года	(280 461)	
непокрытый убыток 2011 года	(846 948)	
Долгосрочные займы и кредиты		1 904
в т. числе:		
беспроцентный займ ООО «Контур СПб»		
Дог. № 6326 от 16.10.2002 на 30 лет	1 904	

Отложенные налоговые обязательства (ОНО)

№№ п/п	Временные налогооблагаемые разницы	2010 год		2011 год	
		Разница	ОНО	Разница	ОНО
1	Разница в амортизации объектов основных средств в бухгалтерском учёте и для целей налогообложения прибыли (в налоговом учёте больше, чем в бухгалтерском учёте)	87 648	17 529	95 104	19 021
2	Проценты по кредиту Зимино	3 268	654	-	-
3	Разница незавершённого производства в бухгалтерском и налоговом учёте на конец налогового периода	1 550 776	310 155	1 428 947	285 789
4	Разницы в расходах, признаваемых в связи с получением оборудования в лизинг (разницы в начисленной амортизации, лизинговые платежи, работы по монтажу оборудования)	5 465	1 093	3 239	648
	ВСЕГО	1 647 157	329 431	1 527 290	305 458

Краткосрочные займы и кредиты	1 385 056
в т. числе:	
кредит ОАО «Газпромбанк»	
Дог. № 231/11-Р от 05.08.2011г.	1 311 918
начислены проценты по кредиту	73 138

КРЕДИТОРСКАЯ ЗАДОЛЖЕННОСТЬ НА 31.12.2011 г.

№п/п	Кредитор	Наименование платежа	Дата возникновения	Сумма тыс.руб.	в т.ч. просроченная
1	Поставщики и подрядчики		ВСЕГО	524 055	364 024
1.1	Поставщики			24 533	1 680
	NATIONAL OILWELL VARCO NORWAY AS	судовое оборудование	июн 11	7 544	-
	AZCUE PUMPS	оборудование	дек 11	865	-
	GLOBAL CARAVAN SYSTEMS	оборудование	дек 10	1 288	-
	ООО ОСАННА	оборудование	июл 09	1 452	1 452
	ООО ВЫБОРГАЗ	технич.газы	дек 11	1 467	-
	ООО ГАЗФЛОТ	ГСМ	сен 11	4 266	-
	СП ООО Сахалин-Шельф-Сервис	материалы	сен 11	969	-
	ООО ВЫСОКИЕ ТЕХНОЛОГИИ МЕДИКАЛ	материалы	окт 11	298	-
	ОАО ЛИНДЕ ГАЗ РУС	кислород	дек 11	201	-
	ООО РЦСЗ ЛЕНМЕДИНФОРМ	мед.оборудование	дек 11	130	-
	ФГУП ДВ БАСУ	топливо, масла	июн 11	2 322	-
	ООО ЭСАБ	материалы	дек 11	569	-
	ООО ЭКОШЕЛЬФ	топливо, масла	июн 11	1 866	-
	FLOWSERVE HAMBURG GMBH	оборудование	авг 11	458	-
	Прочие	материалы		838	228
1.2	Подрядчики			358 024	347 817
	СП ООО Сахалин-Шельф-Сервис	вып.работы на зак. 106,107	июл.11	16 307	16 307
	ЗАО Металлургический з-д "Петросталь"	вып.работы на зак. 508.	дек.11	119	-
	ЗАО Морнефтегазинжиниринг	вып.работы на зак.108	сен.11	4 808	4 808
	Балтийская инспекция Регистр	тех.наблюдения за постр.заказов	май.11	26 585	26 585
	ООО БМД-АЭТ	тех.обслуживание	ноя.11	232	71
	ООО Ремдорстрой	вып. ремонт.работы	ноя.11	156	156
	ЗАО СК-Выборг	вып. ремонт.работы	сен.11	699	699
	ООО Газпромэнергодиагностика	вып.работы на зак. 106,107	авг.10	142 370	142 370
	ФГУП ДВ БАСУ	вып.работы на зак.106	апр.11	1 000	1 000
	ООО Альянс	вып.работы на зак.506.	дек.11	160	-
	ООО СК Сайма	вып.раб.на зак.506 и прочие	дек.11	7 106	-
	ООО Техногрупп	вып.работы на заказах	мар.09	3 080	419
	ООО Валком	вып.работы на зак.107	фев.11	349	349
	ООО ПК Вектор	предост.специалистов	фев.09	264	264
	ООО ЭКОШЕЛЬФ	вып.работы на зак.107	окт.11	11 960	11 960
	ФГУП ЦНИИ им.А.Н.Крылова	вып.работы на зак.106	май.11	4 540	4 540
	ООО Газфлот	вып.работы на зак.107	сен.11	9 369	9 369
	ОАО ЦКБ МТ Рубин	вып.работы на зак.108	апр.11	127	127
	Ф-л Выборг ОАО ЭРА	вып.работы на зак.106,107	сен.11	2 561	2 561
	ФГУП ГОСНИИ ГА, АСЦ	вып.работы на зак.106	май.11	475	475
	HERNIS SCAN	вып.работы на зак.106,107	окт.11	876	876
	GEA WESTFALIA SEPARATOR GROUP	вып.работы на зак.106,107	дек.10	933	933
	R&M Ship Technologies GmbH	вып.работы на зак.108	дек.09	6 054	6 054
	CONVERTEAM UK LTD	вып.работы на зак.106,107	май.11	21 296	21 296
	HALLIBURTON ENERGY	вып.работы на зак.107	авг.11	805	805
	IMS A/S	вып.работы на зак.107	июн.11	1 845	1 845
	GLOBAL CARAVAN SYSTEMS	вып.работы на зак.107	апр.11	612	612
	NATIONAL OILWELL VARCO	вып.работы на зак.106,107	сен.11	92 604	92 604
	Прочие по вып.работам	вып.работы на заказ услуги	2009г.	732	732
1.3	Прочие кредиторы			141 498	14 527
	ОАО Мегафон	услуги связи	дек.11	188	-
	ОАО Выборгский водоканал	водоснабжение	дек.11	472	-
	ООО Выборгаз	аренда оборудования	авг.11	158	110
	ЗАО ЛИМБ	землеустроительные работы	сен.11	143	-
	ЗАО Нико-тур	за авиа и ж/д билеты	дек.11	138	-
	ООО Бизнес технологии	информ.обслуживание	сен.11	234	99
	ОАО Линде Газ Рус	аренда оборудования	сен.11	146	109
	ОАО Петербургская сбытовая компания	эл/энергия	дек.11	1 196	-
	ОАО Управляющая компания ЖКХ	коммунальные услуги	окт.11	371	237
	ООО Севморнефтегаз (авансы)	аванс на оплату тамож.услуг	апр.08	47 752	-
	ООО Севморнефтегаз (НДС-авансы)	НДС по тамож.платежам	апр.08	75 198	-
	ООО Стандарт	доставка оборудования	дек.11	164	-
	ООО Сигма-Энерго	поставка газа	дек.11	112	-
	GEOLOG INTERNATIONAL	обучение	сен.11	1 000	1 000
	GLOBAL CARAVAN SYSTEMS	обучение специалистов	апр.11	225	225
	ООО Приоритет-Сервис	обслуживания пожарной сигнализации	сен.11	193	145
	ИП Галисламов	услуги транспорта	дек.11	273	-
	ИП Черненко	изготовление моделей	окт.11	500	500
	СП ООО Сахалин-Шельф-Сервис	возмещение затрат	июн.11	10 740	10 740
	ООО Евразия Кастомс Сервис	таможенное оформление	окт.11	435	435

	ООО Магнолия	стирка белья	окт. 11	105	72
	Прочие	оказанные работы и услуги		979	771
	ООО ТД Уралкрай	за кран-мостовой	июл. 11	538	-
	ООО ПСК ЭКСПЕРТ	реконструкция очистных сооружений	июн. 11	154	-
	Прочие	оборудование		84	84
2	Зарботная плата		дек. 11	20 871	-
3	Внебюджетные фонды			8 951	-
	Пенсионный фонд	налог	дек. 11	7 493	-
	Тер. фонд мед. страхования	налог	дек. 11	576	-
	Фед. фонд мед. страхования	налог	дек. 11	882	-
4	Бюджет			126 471	-
	НДС	налог	дек. 11	116 385	-
	НДФЛ	налог	дек. 11	4 080	-
	Налог на имущество	налог	дек. 11	4 836	-
	Транспортный налог	налог	дек. 11	165	-
	Налог за загрязнение окр. среды	налог	дек. 11	405	-
5	Авансы полученные			1 047 574	24
	ФГУП ПО Севмаш	аванс по н.з. 04108	окт. 07	845 286	-
	ООО Газпром Нефть Шельф	аванс по н.з. 04108	июл. 10	177 891	-
	ООО РМ-Стил	аванс по н.з. 35633	сен. 11	840	-
	ОАО МБК Компас	аванс по н.з. 35520	сен. 11	1 743	-
	ООО ПСК -Шиппинг	аванс	июн. 11	453	-
	Arctech Helsinki	аванс по н.з. 01506	дек. 11	8 596	-
	ООО АТ-Спецтехнологии	аванс по н.з. 35702	ноя. 11	559	-
	ООО СТРОЙГАЗКОНСАЛТИНГ	аванс	июл. 11	407	-
	ПОЛТОРАК И. С.	аванс	дек. 11	12 283	-
	ООО НЕВСКИЙ ССЗ	аванс	дек. 11	1 462	-
	Прочие кредиторы	авансы прочие	2010г.	264	24
6	Прочие кредиторы			6 241	-
	Подотчётные лица			2	-
	Расчёты по страхованию			664	-
	Расчёты по претензиям			2	-
	Расчёты по депонированным суммам			256	-
	Расчёты по исполнительным документам			503	-
	Расчёты по выплате дивидендов			4 814	-
	ВСЕГО			1 734 163	384 048

Справка о начисленных и уплаченных налогах за 12 месяцев 2014 года.

Наименование статьи	Сальдо на начало отчетного периода	Начислено	Уплачено	Сальдо на конец отчетного периода
НДС	13 714	(1 779 257)	(1 879 528)	116 985
Налог на прибыль	(4 598)	-	(4 560)	-
Подоходный налог	5 280	75 309	76 508	4 080
Выборсы загрязняющих веществ	413	3 675	3 683	405
Налог на имущество	3 637	13 599	11 801	4 835
НДС с ин. юридических лиц	-	4 781	5 417	(636)
Госпошлина	(441)	462	309	(288)
Арендная плата за землю	-	12 908	12 908	-
Налог за пользование недрами	(1)	-	-	(1)
Транспортный налог	207	665	707	165
Транспортный налог лени	-	2	2	-
Прочие налоги	-	-	-	-
Итого	17 611	(1 686 856)	(1 774 790)	125 545

Социальное страхование	(3 055)	13 180	11 030	(929)
Пенсионное обеспечен. страховая часть	5 307	110 405	108 970	6 742
Пенсионное обеспечен. накопит. часть	893	13 772	13 905	750
Мед. страхование Террит. фонд	597	9 547	9 568	576
Мед. страхование Фед. фонд	(2 360)	14 683	11 441	887
Соц. страхование от несчастн. случаев	166	18 321	16 487	-
Итого	1 465	177 824	171 401	8 021
ВСЕГО	19 109	(1 488 932)	(1 803 390)	133 566

СПРАВОЧНО:

НДС по хозяйству	-	2 197	2 197	-
------------------	---	-------	-------	---

Таможенные пошлины	-	725	725	-
--------------------	---	-----	-----	---

Федеральный бюджет

Наименование статьи	Сальдо на начало отчетного периода	Начислено	Уплачено	Сальдо на конец отчетного периода
НДС	13 714	(1 778 257)	(1 879 528)	116 985
Налог на прибыль	(812)	-	(812)	-
Подоходный налог	-	-	-	-
Выбросы загрязняющих веществ	83	335	337	81
Налог на имущество	-	-	-	-
НДС с ин. юридических лиц	-	4 781	5 417	(836)
Госпошлина	(441)	462	309	(288)
Арендная плата за землю	-	-	-	-
Налог за пользование недрами	-	-	-	-
Транспортный налог	-	-	-	-
Транспортный налог неки.	-	-	-	-
Прочие налоги	-	-	-	-
	-	-	-	-
ВСЕГО	12 544	(1 778 679)	(1 874 277)	116 142

Таможенные пошлины	-	725	725	-
--------------------	---	-----	-----	---

Областной бюджет

Наименование статьи	Сальдо на начало отчетного периода	Начислено	Уплачено	Сальдо на конец отчетного периода
НДС	-	-	-	-
Налог на прибыль	(3 786)	-	(3 786)	-
Подоходный налог	3 147	44 884	45 599	2 432
Выбросы загрязняющих веществ	165	670	673	162
Налог на имущество	3 037	13 599	11 801	4 835
НДС с ин. юридических лиц	-	-	-	-
Госпошлина	-	-	-	-
Арендная плата за землю	-	-	-	-
Налог за пользование недрами	-	-	-	-
Транспортный налог	104	333	354	83
Транспортный налог немн.	-	1	1	-
Прочие налоги	-	-	-	-
ВСЕГО	2 667	59 457	64 642	7 512

Местный бюджет

Наименование статьи	Сальдо на начало отчетного периода	Начислено	Уплачено	Сальдо на конец отчетного периода
НДС	-	-	-	-
Налог на прибыль	-	-	-	-
Подоходный налог	2 133	30 425	30 910	1 648
Выбросы загрязняющих веществ	165	670	673	162
Налог на имущество	-	-	-	-
НДС с ин. юридических лиц	-	-	-	-
Госпошлина	-	-	-	-
Арендная плата за землю	-	12 908	12 908	-
Налог за пользование недрами	(1)	-	-	(1)
Транспортный налог	103	332	353	82
Транспортный налог пени	-	1	1	-
Прочие налоги	-	-	-	-
ВСЕГО	2 400	44 336	44 845	1 891

**Справка о начисленных и уплаченных страховых взносах во внебюджетные фонды
за 12 месяцев 2011 года.**

Наименование статьи	Сальдо на начало отчетного периода	Начислено	Уплачено	Расходы ФСС	Сальдо на конец отчетного периода
<i>Платежи по страховым взносам</i>					
ФСС	(3 095)	11 742	(1 449)	11 025	(929)
ПФ страховая часть	5 307	110 405	108 970	-	6 742
ПФ накопительная часть	883	13 772	13 905	-	750
ТФМС	597	9 547	9 588	-	576
ФФМС	(2 360)	14 683	11 441	-	682
Итого	1 332	180 149	142 435	11 025	8 021
<i>Страхование от несчастных случаев на производстве</i>					
	165	18 321	11 264	5 223	-
Всего	1 498	176 470	153 699	16 248	8 021

Задолженность перед участниками (учредителями) по выплате доходов

4 814

в том числе:

по выплате дивидендов за 2008 год

56

по выплате дивидендов за 2009 год

4 758

УЧЁТ НА ЗАБАЛАНСОВЫХ СЧЕТАХ

На забалансовых счетах Общества по состоянию на 31 декабря 2011 года числятся:

1. Арендованные основные средства.

(Тыс. Руб.)

№№ п/п	Арендодатель	№№ договора, дата	Наименование ОС	Стоимость
1	ОАО «Линде Газ Рус»	811HL50 от 06.05.1999	Газовая станция	7 209
2	Администрация МО Выборгский р-он, Ленинградской обл.	425-01 от 01.10.2001	Земельный участок	Один рубль
3	ООО «Выборггаз»	115/66/09 от 02.03.2009	Оборудование газовой станции сжиженной двуокиси углерода	1 305
	Итого			8 514

2. Материальные ценности принятые на ответственное хранение

(Тыс. Руб.)

№№ п/п	Организация	Наименование материалов	Стоимость
1	Переданные в производство на строительство заказов		
1.	R&M SHIP TECHNOLOGIES GMBH	Судовое оборудование	277 280
1.2	ОАО ПО СЕВМАШ	Судовое оборудование	9 129
1.3	ARCTECH HELSINKI SHIPYARD OY	Инструмент и оснастка	580
	Итого		286 289
2	Числятся на складе		
2.1	AZCUE PUMPS	мотор	6
2.2	NOVENCO A/S	электродвигатель	38
	Итого		44
	ВСЕГО		287 033

3. Материальные ценности принятые в переработку

(Тыс. Руб.)

№№ п/п	Организация	Наименование материалов	Стоимость
1	ARCELORMITTAL ESPANA S.A.	Чёрные металлы	18 436
2	ARCTECH HELSINKI SHIPYARD OY	Чёрные металлы	49 655
3	ARCTECH HELSINKI SHIPYARD OY	Цветные металлы	300
4	ARCTECH HELSINKI SHIPYARD OY	Трубы	382
5	ARCTECH HELSINKI SHIPYARD OY	Комплектующие изделия	418
6	ARCTECH HELSINKI SHIPYARD OY	Судовое оборудование	4 770
7	ARCTECH HELSINKI SHIPYARD OY	Металлоконструкции	637
8	EVRAZ VITKOVICE A.S.	Чёрные металлы	18 973
9	G.BAGLIETTO S.A.S.	Чёрные металлы	283
10	MURASPID D.J.J. KOTORIBA	Чёрные металлы	40

11	OVAKO VAR AB	Чёрные металлы	4 883
12	PUUKKI METTALS OY	Чёрные металлы	23 292
13	ООО РМ-СТИЛ	Чёрные металлы	4 150
14	ФГУП ПО СЕВМАШ	Судовое оборудование	1 493
	Итого		127 712

4. Списанная в убыток задолженность неплатёжеспособных дебиторов: (тыс. руб.)

Год образования	Сумма
2007	253
2008	2 167
2009	12 156
2010	1 942
2011	1 960
Итого	18 478

5. Износ жилищного фонда.

Гостиница «Шельф»

- 156 тыс. руб.

6. Бланки строгой отчетности.

Трудовые книжки и вкладыши к ним

- 34 тыс. руб.

Сведения о банковских гарантиях, выданных ОАО "Выборгский судостроительный завод", учтённых на забалансовых счетах по состоянию на 31.12.2011

№ п/п	Банк-эмитент	Номер создания	Срок действия гарантии	валюта	Сумма гарантии	Сумма гарантий в тыс. рублей	Обеспечение
1	Банк Санкт-Петербург	Договор поручительства №0017-10-0002-П	09.02.2010- 07.02.2012	евро	3 500 000.00	145 850	Без обеспечения
Итого выданных гарантий на сумму:							145 850

Нематериальные активы, полученные в пользование ОАО "ВСЗ" и учтённые на забалансовых счетах по состоянию на 31.12.2011г.

№№ п/п	Наименование программного продукта	Стоимость (тыс. руб.)
1	прогр.продукт Dr. Web ES	26
2	прогр.продукт AutoCAD LT 2009	7
3	прогр.продукт ORACLE	2
4	прогр.продукт CPX 2.0 RCA Premium	1
5	прогр.продукт BricsCAD v 8.0	15
6	прогр.продукт Prompt Net Professional	7
7	прогр.продукт Prompt Net Professional	2
8	прогр.продукт Windows XP Pro	1
9	прогр.продукт Office Basic 2007	1
10	прогр.продукт Office Pro 2007	1
11	прогр.продукт 1С: Предприятие	7
12	прогр.продукт Acrobat Professional	18
13	прогр.продукт FORAN	653
14	прогр.продукт ISA Server Standart	11
15	прогр.продукт Biolink Identium	9
16	прогр.продукт Office 2007 Windows 32	2
17	прогр.продукт Windows Professional	2
18	прогр.продукт 1С Global	21
19	прогр.продукт Desk Work Standart	25
20	прогр.продукт Win Pro 7 Russian	9
21	прогр.продукт Win Pro 7 Russian	9
22	прогр.продукт Office Standart 2007	22
23	прогр.продукт Windows Server Standart	8
24	прогр.продукт Win Pro 7 Russian	8
25	прогр.продукт Win Pro 7 Russian	10
26	прогр.продукт Office Standart 2007	10
27	прогр.продукт Dr. Web Антивирус	47
28	прогр.продукт Dr. Web	24
29	прогр.продукт Office Standart 2010	9
30	прогр.продукт Win Pro 7 Russian	10
31	прогр.продукт Win Pro 7 Russian	36
32	прогр.продукт Office Standart 2010	36
33	прогр.продукт Brics CAD	42
34	прогр.продукт Security Plus 500	27
35	прогр.продукт Win Pro 7	7
36	прогр.продукт Office Standart 2010	7
37	прогр.продукт Dr. Web Desktop	46
38	прогр.продукт Dr. Web Server	22
39	прогр.продукт Win Pro 7 Russian	7
40	прогр.продукт Office Standart 2010	7
41	прогр.продукт Microsoft Windows 7	7
42	прогр.продукт 1С Экспресс	17
43	прогр.продукт Office Standart 2010 Rus	20
44	разработка дизайна и прогр обесп сайта	65
45	прогр.продукт UPEditor	13
ИТОГО		1538

**Сведения об административных и экономических санкциях,
налагавшихся органами государственного управления**

(Тыс. руб.)

№ № п/п	Орган наложивший санкции	За отчётный год	За предыдущий год
1.	Фонд социального страхования (пени)	67	28
2.	Инспекция ФНС (пени)	2	42
3.	Инспекция ФНС (штрафы)	-	70
4.	Федеральная таможенная служба (штраф)	173	115
5.	Управление федеральной миграционной службы по Сахалинской обл. (штраф)	182	-
	Итого:	424	255

Социальные показатели

№№ п/п	Показатель	За отчётный год	За преды- дущий год
1.	Среднесписочная численность работников (чел.)	1 536	1 634
1.1.	в том числе рабочих	972	1 039
2.	Затраты на оплату труда (тыс. руб.)	559 667	586 826
2.1.	в том числе рабочих	150 097	302 924
3.	Отчисления на социальные нужды всего (тыс. руб.)	176 470	142 284
3.1.	в Фонд социального страхования	11 742	13 079
3.2.	в Пенсионный фонд	124 177	93 987
3.3.	в Фонд медицинского страхования	24 230	14 476
3.4.	страхование от несчастных случаев на производстве	16 321	20 742
4.	Средне месячная заработная плата работников (руб.)	24 474	29 473
5.	Средне месячная заработная плата рабочих (руб.)	21 398	24 249
6.	Сумма вознаграждений и компенсаций, выплаченных членам совета директоров (з/плата, премии, вознаграждение, дивиденды, проч. льготы) (тыс. руб.)	4 880	224 360

**Сведения о затратах на :
 МЕРОПРИЯТИЯ ПО ОХРАНЕ ОКРУЖАЮЩЕЙ СРЕДЫ,
 ОСУЩЕСТВЛЕННЫЕ ОАО «ВСЗ» В 2011 году**

№ п/п	Наименование мероприятий	Сумма затрат (тыс. руб.)
1.	Охрана и рациональное использование водных ресурсов	3424,4
	в т.ч. выплаты другим предприятиям за прием и очистку сточных вод.	3425,0
2.	Охрана атмосферного воздуха	750,2
3.	Охрана окружающей среды от отходов производства и потребления	7543,1
	в т.ч. выплачено другим предприятиям за транспортировку, прием, хранение и обезвреживание отходов	1000,0
	ИТОГО: п.1+п.2+п.3	16142,7

Экологические платежи:

плата за выбросы, сбросы, размещение отходов в 2011 году

№ п/п	Наименование показателей	Сумма (тыс. руб.)
1.	Плата за выбросы загрязняющих веществ	348,5
	А) за предельно допустимые выбросы	3,1
	В) за сверхнормативные выбросы	345,4
2	За сбросы загрязняющих веществ в водные объекты	452,9
	А) за предельно-допустимый сброс	1,9
	В) за сверхнормативный сброс	451,0
3	За размещение отходов	873,7
	А) за установленные лимиты	873,7
	Б) За сверхлимитное размещение	-
	Всего плата за загрязнение	1 675,1
	В том числе:	
	А) за предельно-допустимые выбросы (сбросы), размещение отходов	878,7
	В) за сверхнормативные выбросы(сбросы), размещение отходов	796,4

СОВОКУПНЫЕ ЗАТРАТЫ НА ПРИОБРЕТЕНИЕ И ПОТРЕБЛЕНИЕ ВСЕХ ВИДОВ ЭНЕРГЕТИЧЕСКИХ РЕСУРСОВ
Открытым акционерным обществом "Выборгский судостроительный завод"

№ п/п	Наименование энергетического ресурса	Единица измерения	2011 год		2010 год		Отклонения	
			Количество	Сумма (тыс. руб.)	Количество	Сумма (тыс. руб.)	количественные	суммовые
1	2	3	4	5	6	7	гр.4-гр.5	гр.5-гр.6 (тыс. руб.)
1	Тепловая энергия	Гкал	61 213	19 497.0	68 537	22 690.0	-	-
2	Электроэнергия	Квтч	16 117 995	60 459.5	20 567 523	58 362.5	-	-
3	Вода городская	м3	196 467	3 393.0	237 244	3 544.4	-	-
4	Водоотведение (стоки)	м3	142 089	2 719.6	169 719	2 800.4	-	-
5	Вода морская	м3	1 120 689	2 781.0	569 477	2 172.0	561 212	609.0
6	Сжатый воздух	тыс.м3	7 913	4 481.0	20 838	10 612.0	-	-
7	Природный газ	тыс.м3	8 731	36 828.5	9 724	36 626.4	-	-
8	Азот	кг.	203	6.4	3 059	97.0	-	-
9	Аргон	кг.	11 729	649.7	3 260	140.0	8 469	509.7
10	Ацетилен технический	кг.	13 105	2 734.7	17 157	3 215.0	-	-
11	Газ пропан-бутан	кг.	4 500	141.1	540	12.0	3 960	129.1
12	Двуокись кислорода жидкая	кг.	119 200	672.2	355 468	1 969.0	-	-
13	Кислород жидкий технический	кг.	61 016	483.5	102 751	650.0	-	-
14	Сварочная смесь (80% Ar+20%CO2)	кг.	7 390	417.7	972	46.0	6 418	371.7
	ИТОГО:			135 264.8		142 936.7		7 671.9

**СУДЬЕ РАБОТАЮЩИЕ С УЧАСТИЕМ АО
«ВЫБОРГСКИЙ СУДОПРОИЗВОДИТЕЛЬНЫЙ ЗАВОД» ЗА 2011 ГОД**

Суд, которому подведомственно дело	Арбитражный суд	Арбитражный суд	Арбитражный суд	Арбитражный суд
Номер дела	А56-53708/2009	А56-53708/2009 (испр. ч. 1)	А56-64817/2010	А40-144724/10-68-1222
Истец (заявитель)	ОАО «ВЭС»	ЗАО «Униблест-СПб»	ОАО «ВЭС»	ОАО «ВЭС»
Ответчик	ЗАО «Униблест-СПб»	ОАО «ВЭС»	Управление Росреестра по г. СПб, Управление Росреестра по ЛО	ООО «Полудня-Лининг»
3-й лица				
Предмет иска	Взыскание неустойки	Взыскание неустойки обращения	Признание недействительным УФРС по г. СПб и ЛО по показанию регистрационной записи в ЕГРП о регистрации аренды земельных участков под территориальным заводом	Взыскание задолженности и неустойки
Цена иска	7 316 986,86 рублей	23066219 рублей		31850000
Дата подачи искового заявления	11.08.2009		27.10.10	17.11.2010
Дата принятия решения судом первой инстанции	08.09.2010	08.09.2010	18.02.2011	02.02.2011
Дата принятия решения судом апелляционной	17.06.2011	17.06.2011		25.04.2011
Дата принятия решения судом кассационной				
Дата принятия решения судом надзорной инстанции				
Дата принятия решения судом в судебном заседании по вновь ставленному делу				
Судом, рассмотревшим дело (3-му лицу) в связи с иском судебного разбирательства	7 316 986,86 рублей — 49 504,18 рублей расходов по госпошлине	В удовлетворении иска отказано	Требование удовлетворено в полном объеме	31850000 рублей + 202 000 рублей расходы по госпошлине

Суд, которому подведомственно дело	Арбитражный суд	Арбитражный суд	Арбитражный суд
Номер дела	A56-15365/2011	A56-44702/2011	A40-126251/2011
Истец (заявитель)	ОАО «ВСЗ»	ОАО «ВСЗ»	ОАО «ВСЗ»
Ответчик	ЗАО «Удильаст-СПб»	ООО "Транс Милл Текнолоджис РАУСА"	ООО «Полводгазизвипармат»
3-й лица			
Предмет иска	Заявление о включение в реестр требований кредиторов	Взыскание задолженности и неустойки	Обязование привлечение к административной ответственности
Цена иска	7 366 491,04 рубля	29287335 руб. долга и 1828626 руб. 03 коп.	318702000 рублей
Дата подачи искового заявления	15.11.2011	29.03.11	17.08.11
Дата принятия решения судом первой инстанции	16.01.2012	29.08.11	24.11.2011
Дата принятия решения судом апелляционной инстанции		21.12.2011	
Дата принятия решения судом второй инстанции			
Дата принятия решения по вводу судом в исполнение исполнительного листа (3-му лицу) и иного форм судебного разбирательства	Требование включено в реестр требований кредиторов в полном объеме	Иск удовлетворен в полном объеме	Шло постановление о привлечении к административной ответственности отменено

Суд, которому подведомственно дело	Арбитражная д.	Арбитражный суд
Номер дела	А40-123905/2011	А36-66015/2011
Истец (заявитель)	ОАО «Газпромбанк»	ООО «Газпромэнергодизмашинка»
Ответчик	ОАО «ВЭС»	ОАО «ВЭС»
3-й лицо		
Предмет иска	Взыскание задолженности, процентов и неустойки по кредитному договору	Взыскание задолженности по договору, неустойка за просрочку платежа
Цена иска	3 700 000 000 рублей	145 992 659,52 рублей
Дата подачи искового заявления	02.11.2011	01.12.2011г
Дата принятия для решения судом первой инстанции	Дело за рассмотрением	Дело за рассмотрением
Дата принятия решения судом апелляционной		
Дата принятия решения судом кассационной		
Дата принятия решения судом налоговой инстанции		
Дата принятия решения судом в стали пересмотра по вновь открывшимся обстоятельствам		
Судья, приговорившая истцу (3-му лицу) и иные итоги судебного разбирательства		

Анализ финансового положения предприятия за 2011 год

1. Показатели ликвидности, обеспеченности собственными средствами, восстановления платежеспособности

№ п/п	Наименование показателя	Формула расчета	Что отражает	Коэффициенты		Норматив
				на начало года	на конец года	
1	Коэффициент общей (текущей) ликвидности	$K1 = \text{стр. 1200} / (\text{стр. 1510} + \text{стр. 1520})$ (по данным ф.1)	Характеризует общую обеспеченность предприятия оборотными средствами для ведения хозяйственной деятельности и своевременного погашения срочных обязательств	1.01	0.84	> 2
2	Коэффициент абсолютной ликвидности	$K2 = (\text{стр. 1250} + \text{стр. 1240}) / \text{стр. 1500}$ (по данным ф.1)	Показывает, какая часть краткосрочных обязательств может быть погашена немедленно	0.02	0.03	> 0.2
3	Коэффициент обеспеченности собственными средствами	$K3 = (\text{стр. 1300} + \text{стр. 1540} - \text{стр. 1100}) / \text{стр. 1200}$ (по данным ф.1)	Характеризует наличие собственных оборотных средств у предприятия, необходимых для его финансовой устойчивости	0.003	-0.38	0.1
4	Коэффициент восстановления платежеспособности	$K3 = (K1 + 6/T * (K1 - 2)) / 2$, где Т - отчетный период в месяцах. Значение принимается равным 12	Отражает наличие (отсутствие) у предприятия реальной возможности восстановить платежеспособность в течение установленного срока (6 месяцев)	0.25	0.13	> 1

Выводы:

- 1 Показатель текущей ликвидности ниже рекомендованных нормативных значений. Кроме того, в отчетном периоде произошло снижение данного показателя по сравнению с аналогичным периодом прошлого года. Это объясняется длительным отсутствием полноценной загрузки предприятия.
- 2 Для реализации производственно-хозяйственной программы в отчетном году предприятие не располагало в полной мере собственными оборотными средствами и для пополнения собственных оборотных средств вынуждено было привлекать кредитное финансирование.

3

Значение коэффициента восстановления платежеспособности ниже рекомендованного норматива. Свидетельствует, что для восстановления полноценной платежеспособности предприятию потребуется период свыше 6 месяцев при наличии полноценной загрузки производственных мощностей.

2. Показатели финансовой устойчивости

№ п/п	Наименование показателя	Формула расчета	Что отражает	Коэффициенты		Норматив
				на начало года	на конец года	
1	Коэффициент автономии или концентрации собственного капитала	$K5 = \text{стр. 1300} / \text{стр. 1600}$ (по данным ф. 1)	Характеризует долю владельцев предприятия в общей сумме средств, используемых в финансово-хозяйственной деятельности	0.02	0.07	> 0.5
2	Коэффициент финансовой зависимости или заемного капитала	$K6 = (\text{стр. 1400} + \text{стр. 1500}) / \text{стр. 1600}$ (по данным ф. 1)	Характеризует долю заемных средств предприятия в общей сумме средств, используемых в финансово-хозяйственной деятельности	0.98	0.93	
3	Коэффициент соотношения заемных и собственных средств	$K7 = (\text{стр. 1400} + \text{стр. 1500} - \text{стр. 1540}) / (\text{стр. 1300} + \text{стр. 1530} + \text{стр. 1540})$ (по данным ф. 1)	Дает наиболее общую оценку финансовой устойчивости предприятия	51.83	12.35	

Выводы:

- 1 За отчетный период доля собственного капитала в общей сумме средств, используемых в финансово-хозяйственной деятельности - выросла. Если на начало года доля собственного капитала составляла 2% и, соответственно доля заемных средств 98%, то к концу года, это отношение изменилось. Доля собственного капитала составила 7%, а доля заемных средств 93%.
- 2 Значение коэффициента соотношения заемных и собственных средств свидетельствует о том, что на каждый рубль собственных средств, вложенных в активы, к концу года приходится 12 рублей 35 копеек привлеченных средств. На начало года данный показатель был в 4.2 раза выше.

Результат финансово-хозяйственной деятельности завода по итогам 2011 года

В 2011 году деятельность завода была направлена на строительство и ремонт судов, на выполнение работ и оказанию услуг по договорам со сторонними организациями.

В течение года выполнялись договорные обязательства по строительству и сдаче заказчикам следующей номенклатуры продукции:

Судостроение

Наименование заказчиков работ	Наименование заказа
ОАО "ПО "Северное машиностроительное предприятие" г. Северодвинск, Россия	Жилой Модуль МЛСП «Приразломная», зав.№108
ООО "Газфлот", Россия	Полупогружные плавучие буровые платформы, зав.№106, №107
ООО Артек Хельсинки Верфь, Финляндия	Стальные блоки для ледокольного судна зав.№506, №507
ЗАО «Нефтехим - бункер», Россия	Докование и переоборудование судна «Северянка», зав.№633

Судоремонт

Наименование заказчиков работ	Наименование работ, услуг
ООО "ПФ Шторм"	Ремонт, услуги по подъему, спуску и стоянке судов
ООО «Экошельф-Балтика»	
Северо-Западно Таможенное управление	

Прочая продукция, товары, работы, услуги

В течение отчетного периода были оказаны сторонним организациям следующие услуги:

- изготовление изделий и металлоконструкций;
- ремонт оборудования;
- реализация металлического лома;
- предоставление автотранспорта;
- предоставление площадей и отпуск теплотенергии арендаторам;
- предоставление мест для проживания в гостинице «Шельф» и в зданиях, оборудованных для временного проживания представителей субподрядных организаций.

Заказчиками работ и услуг были предприятия г.Санкт-Петербурга, Ленинградской области, предприятий Северо-Западного региона.

От реализации прочих товаров, работ и услуг получена выручка в сумме более 265,7 млн. рублей.

Всего реализовано (отгружено) заказчикам продукции, работ и услуг (с учетом частичной готовности продукции, относящейся к судостроению) на сумму более 11 млрд. 63 млн. рублей, в том числе на экспорт более 129 млн. рублей.

Структура отгруженной продукции, работ и услуг по видам деятельности предприятия в 2011 году

№№ п/п	Виды деятельности	Отгруженная продукция	
		Всего, тыс.руб	Уд.вес в объеме отгруженной продукции, в %
1	Судостроение	10 788 819	97.5%
2	Судоремонт	8 579	0.1%
3	Прочая продукция	265 689	2.4%
	Всего	11 063 087	100.0%

В отчетном периоде в основном производстве было освоено около 364 тыс. чел./часов. К освоению производственной программы привлекались субподрядные организации и кооперанты. Участие субподрядных организаций в освоении производственной программы составило 0,67 %.

Результат по отгруженной продукции представлен в таблице:

Отчет ОАО "Выборгский судостроительный завод"
о продаже продукции, работ и услуг в 2011 году (в тыс.руб.)

Наименование продукции, работ, услуг	Выручка от продажи товаров, продукции, работ и услуг	Себестоимость проданных товаров, продукции, работ и услуг	Результат прибыли(+), убыток (-)	Рентабельность, (%)
Судостроение - всего	10 788 819	10 785 077	3 742	0.03%
<i>в том числе:</i>				
<i>Полупогружная плавучая буровая платформа, зав.106</i>	<i>5 082 501</i>	<i>5 308 382</i>	<i>-225 881</i>	<i>-</i>
<i>Полупогружная плавучая буровая платформа, зав.107</i>	<i>5 542 683</i>	<i>5 144 454</i>	<i>398 229</i>	<i>7.7%</i>
<i>Стальные блоки для ледокольного судна зав.506</i>	<i>125 843</i>	<i>247 464</i>	<i>-121 621</i>	<i>-</i>
<i>Стальные блоки для ледокольного судна зав.507</i>	<i>1 814</i>	<i>4 171</i>	<i>-2 357</i>	<i>-</i>
<i>Докование и переоборудование судна «Северянка», зав.633</i>	<i>35 978</i>	<i>80 606</i>	<i>-44 628</i>	<i>-</i>
Судоремонт	8 579	18 017	-9 438	-
Прочая продукция и услуги	265 689	257 245	8 444	3.3%
<i>в том числе:</i>				
<i>производство продукции и услуг сторонним организациям</i>	<i>151 495</i>	<i>206 308</i>	<i>-54 813</i>	<i>-</i>
<i>услуги ЖКХ и гостиницы "Шельф"</i>	<i>22 812</i>	<i>14 555</i>	<i>8 257</i>	<i>56.7%</i>
<i>аренда помещений и оборудования</i>	<i>72 997</i>	<i>23 854</i>	<i>49 143</i>	<i>206.0%</i>
<i>другие услуги</i>	<i>18 385</i>	<i>12 528</i>	<i>5 857</i>	<i>46.8%</i>
Всего по видам деятельности	11 063 087	11 060 339	2 748	0.02%

В разделе «Судостроение» по всем заказам, кроме заказа зав.№633, результат определен по выполненным этапам незавершенных работ. Отрицательный результат по заказам получен, в основном, по причине недостаточной загрузки предприятия. Мощности в основном производстве были использованы на 16,5%.

В результате производственно-хозяйственной деятельности по итогам работы за год была получена прибыль в сумме 2 млн.748 тысяч рублей. Но этого оказалось недостаточно для покрытия расходов, связанных с внереализационной деятельностью предприятия.

С учетом отложенных налоговых активов и налоговых обязательств, убыток от всех видов деятельности предприятия в отчетном году составил 846 948 тыс. рублей.

Структура прибылей и убытков, полученных от всех видов деятельности предприятия в 2011 году, представлена в таблице.

Структура убытка, полученного в результате финансово-экономической деятельности предприятия в 2011 году

№ п/п	Наименование	тыс.руб	в % к убытку 2011 г
1	Прибыль (убыток) от продаж	763	-0.1%
2	Убыток от прочей деятельности (с учетом доходов от участия в других организациях)	(848 070)	100.1%
3	Проценты за кредит к получению (с учетом процентов к уплате)	(102 150)	12.1%
4	Отложенные налоговые обязательства (с учетом отложенных налоговых активов)	102933	-12.2%
5	Текущий налог на прибыль	0	0.0%
7	Прочее	(424)	0.1%
8	Убыток отчетного периода	(846 948)	100.0%

В рамках технического перевооружения, модернизации и реконструкции предприятия завершены следующие работы:

- реконструкция здания заготовительного участка п.8;
- реконструкция павеса блока Д;
- реконструкция третьего пролета блока К;
- реконструкция фасада вспомогательного корпуса;
- реконструкция энергетических сетей блока К;
- монтаж пресс-ножниц;
- монтаж рольганга дл. 57 м;
- монтаж 4-х крап-балок;
- модернизация машины тепловой резки;
- строительство ОДК.

В 2011 году в рамках техперевооружения верфи (приобретение, монтаж, модернизация, реконструкция основных фондов производственного назначения) было освоено более 109 млн. рублей. Источниками инвестиций в основной капитал были собственные средства предприятия (амортизация, прибыль).

Отчет о прибылях и убытках по всем видам деятельности предприятия и расходах Фонда текущей деятельности в отчетном периоде представлены в таблицах:

Отчет о прибылях и убытках
ОАО "Выборгский судостроительный завод"
за январь-декабрь 2011 года

тыс.руб.

Наименование	за отчетный период	
	прибыль	убыток
Результат от продажи товаров, работ, услуг (без НДС)		
судостроение	3 742	
судоремонт		9 438
прочие работы, услуги	8 444	
Валовая прибыль от основной деятельности	2 748	-
Коммерческие расходы		1 985
Прибыль от продаж	763	
Прочие расходы и доходы		
Проценты к получению	10 600	
Проценты к уплате		112 750
Расходы от участия в других организациях (с учетом доходов)		-
Результат по прочим доходам и расходам		848 070
-результат от продажи и прочего выбытия основных фондов		1 074
-результат от продажи и прочего выбытия ТМЦ	378	
-результат от реализации иностранной валюты		4 328
-расходы, связанные с оплатой услуг, оказываемых кредитными организациями		5 637
- дополнительные затраты, связанные с получением кредитов и займов		113
-налог на имущество		12 819
-транспортный налог		665
- аренда земли		12 662
-результат по отчислениям в резерв по сомнительным долгам		702 465
-результат от постановки на учет (списания) активов, в т.ч. по результатам инвентаризации	1 305	
- списание недостач и потерь от порчи ценностей при отсутствии виновных лиц, в т.ч. по результатам инвентаризации		337
- курсовые разницы		5 451
- активы, полученные безвозмездно, в т.ч. по договору дарения	3 841	
- поступление причиненных организации убытков (ущерба)	1	
- убытки прошлых лет, выявленные в отчетном году		1 468

- сумма уценки активов		49 857
-суммы кредиторской и депонентской задолженности, по которой истек срок давности	3 498	
-суммы дебиторской задолженности, по которой истек срок давности		458
-штрафы, пени, неустойки полученные (уплаченные)	26 393	
-расходы, связанные с рассмотрением дел в суде		11
-расходы, связанные с проведением собрания акционеров, услуги по ведению реестра акционеров		773
-расходы по производственным объектам и мощностям, не подлежащим консервации по технологическим причинам		27 375
- единовременное премирование с отчислениями ЕСН за производственные результаты (Доска почета, почетные грамоты, за экономию бюджета заказа)		813
-результат по использованию начисленных резервов	-	5 841
-результат от покупки валюты		1 094
- чрезвычайные доходы	22	
- чрезвычайные расходы		23
- прочие доходы (с учетом прочих расходов), уменьшающие налогооблагаемую базу		50 244
Прибыль (убыток) до налогообложения		949 457
Текущий налог на прибыль		-
в т.ч. постоянные налоговые обязательства (активы)*	86 958	
Изменение отложенных налоговых обязательств**	23 973	
Изменение отложенных налоговых активов***	78 960	
Прочие		424
Чистая прибыль (убыток) отчетного года		846 948

Справочно:

* Сумма налога, которая приводит к увеличению налоговых платежей по налогу на прибыль в отчетном периоде.

** Отложенные налоговые обязательства - часть отложенного налога на прибыль, которая должна привести к увеличению налога на прибыль, подлежащего уплате в бюджет в следующем за отчетным или в последующих отчетных периодах.

***Отложенные налоговые активы - часть отложенного налога на прибыль, которая должна привести к уменьшению налога на прибыль, подлежащего к уплате в следующем отчетном или в последующих отчетных периодах.

**Отчет о расходах Фонда текущей деятельности ОАО
"Выборгский судостроительный завод" январь-декабрь 2011 года**

Наименование	Остаток средств Фонда	за отчетный период	
		направ- лено средств из чистой прибыли	израсхо- довано средств
Остаток средств Фонда на 01.01.2011г.	80 183		
Фонд Текущей деятельности - всего		-	52 119
<i>в том числе:</i>			
Расходы на персонал			13 780
Единовременное вознаграждение в связи с юбилеем			1 741
Единовременная материальная помощь на рождение ребенка, согласно п.7.10 Коллективного договора			84
Материальная помощь на погребение			137
Прочая материальная помощь			106
Ритуальные услуги			69
Единовременное премирование (неиспеченный состав)			42
Компенсация за неиспользованный отпуск			10
Стипендии заводским стипендиатам по заключенным с ними договорам на обучение			671
Расходы на проведение культурно-массовой работы			1 075
Подарки			192
Перечисления ветеранской организации			1 608
Оплата проездных документов			1 400
Компенсация за спец. молоко			995
Премия работникам профкома			143
Оплата путевок на лечение работников, членов их семей и летний отдых детей в оздоровительных учреждениях			379
Расходы на содержание квартир специалистов			4 864
Прочие расходы на персонал			264

Расходы на содержание объектов социальной сферы			15 172
Содержание редакции газеты и радиовещания			264
Содержание профилактория "Зимино"			5 085
Содержание медпункта			9 823
Прочие расходы, не уменьшающие налогооблагаемую базу			23 167
Членские взносы в ассоциации и НТО			76
НДС по выбывшим основным средствам с остаточной стоимостью			33
Благотворительная помощь			573
Расходы на приёмы делегаций			420
Штрафы			124
Расходы по объектам основных средств, переданным в безвозмездное пользование			686
Другие расходы			13 151
Погашение перерасхода фонда инвестиций			8 104
Остаток средств Фонда на 31.12.2011г.	28 064		

№ д. 1156-18-12/0002
№ ос. 1156-18-12/00001

от 10.01.2012г.
от 10.01.2012г.

Форм. А-16

СПИСОК

зарегистрированных лиц в реестре акционеров
по состоянию на 31.12.2011 [24:00]

ОТКРЫТОЕ АКЦИОНЕРНОЕ ОБЩЕСТВО "ВЫБОРСКИЙ СУДОСТРОИТЕЛЬНЫЙ ЗАВОД"

ОГРН 1024700893801 выдан 13.09.2002г. Индексация МНС РФ по Выборгскому району Ленинградской области

Свидетельство о государственной регистрации № 014/3790 24.01.1997г. Ленинградская областная регистрационная палата

Ленинградская обл., г. Выборг, шоссе Приморское, д. 2, корп. (стр.) 8
т/л: (81378) 234-71 факс: (81378) 241-92

Краткая информация о ценных бумагах, выпущенных эмитентом

Описание ценной бумаги	Номер государственной регистрации	Выпуск	Номинал руб.	Всего ценных бумаг шт.
Акции обыкновенные	1-01-02203-D	1	0,50	1 075 148
Акции именные привилегированные сменные	2-01-02203-D	1	0,50	51 839
ИТОГО по облигациям				1 075 148
ИТОГО по привилегированным				51 839
ИТОГО				1 126 987

№ п/п	Фамилия, имя, отчество или наименование организации	Номер лицевого счета	Таб. знак	Удостоверяющий документ и адрес постоянного места жительства (для ФЛП) или данных государственной регистрации и юридического адреса для (ЮЛ), почтовый адрес	Объем вклада		Привилегированные		Всего акций	% от УК
					шт	коп	шт	коп		
1	Поб Лобовья Анастасия	3963341	4	Паспорт гражданина РФ № 41 03 16 68015 выдан 20.04.2005г. УМВД Выборгского р-на Лен. обл. 196800, Ленинградская обл., г. Выборг, Ленинградский пр., д. 7, кв. 18 Почт. адрес: 188400, Ленинградская обл., г. Выборг, Ленинградский пр., д. 7, кв. 18	6	7	38 938	8	38 938	3,4551
2	Белкина Наталья Сергеевна	3963352	4	Внутренний паспорт гражданина РФ № 41 04 19 44219 выдан 05.04.2002г. УМВД Выборгского р-на Лен. обл. 188277, Лен. обл., Выборгский р-н, д. Коровки, д. 79, кв. 48	38 938		38 938		38 938	3,4551
3	Даниленко Владимир Леонидович	3963363	4	Паспорт гражданина РФ № 40 08 36 1218 выдан 09.07.2008г. УМВД Выборгского р-на Лен. обл. 191006, Санкт-Петербург, ул. 3-я Советская, д. 19, кв. 6	66 939		66 939		66 939	3,9388
4	Павлули Юрий Викторович	3963374	4	Паспорт гражданина РФ № 41 05 36 2413 выдан 09.07.2008г. УМВД Выборгского р-на Лен. обл. 188800, Ленинградская обл., г. Выборг, ул. Гаврилова, д. 69, кв. 24	38 938		38 938		38 938	3,4551
5	Петров Александр Петрович	3963402	4	Паспорт гражданина РФ № 41 01 36 59053 выдан 23.10.2004г. УМВД Выборгского р-на Лен. обл. 188000, Ленинградская обл., г. Выборг, д. 56 "Б"	38 938		38 938		38 938	7,8917
6	Катосыдов Сергей Владимирович	3963410	4	Паспорт гражданина РФ № 40 01 16 68056 выдан 11.08.2001г. УМВД Выборгского р-на Санкт-Петербурга 191014, Санкт-Петербург, Васильевский остров, д. 13/18, кв. 35	116 815		116 815		116 815	10,3652
7	Нордлен Георгий Александрович	3963422	4	Паспорт гражданина РФ № 41 02 36 13007 выдан 26.11.2005г. УМВД Выборгского р-на Санкт-Петербурга 191157, Санкт-Петербург, Невский пр., д. 73, кв. 7	38 938		38 938		38 938	3,4551
8	Шамозов Николай Терентьевич	3963437	4	Паспорт гражданина РФ № 40 02 16 59 1333 выдан 05.06.2002г. УМВД Выборгского р-на Санкт-Петербурга 197046, Санкт-Петербург, Петровский наб., д. 4, кв. 106	233 650		233 650		233 650	20,7305
9	Давыдова Халима Ильича	3963457	4	Паспорт гражданина РФ № 41 02 36 13007 выдан 26.11.2005г. УМВД Выборгского р-на Санкт-Петербурга 191006, Санкт-Петербург, Петровский наб., д. 4, кв. 106	268 679		268 679		268 679	23,8405
10	Петрушев Асия Константиновна	3963467	4	Паспорт гражданина РФ № 41 02 36 13007 выдан 26.11.2005г. УМВД Выборгского р-на Санкт-Петербурга 191006, Санкт-Петербург, Петровский наб., д. 4, кв. 106	38 938		38 938		38 938	3,4551

ВЫВОДНЫЙ СЧЕТ

СПИСОК ЗДЕС ДОЛИ ОТ УСТАВНОГО КАПИТАЛА ОТ 17% ДА 0,00%

Лист 3

1	2	3	4	5	6	7	8	9
У	Закрытое Акционерное Общество "Депозитарно-Клиринговая Компания"	100300306	100300306	100300306	91 291	26 910	118 201	19 4882
	ИТОГО по ЮЛ в списке: (счетов: 2)				359 970	26 910	386 880	34 2387
	ИТОГО по ФЛ в списке: (счетов: 9)				701 002		701 002	62 2014
	ИТОГО по ОС в списке: (счетов: 0)							
	ИТОГО по списку: (счетов: 11)				1 660 972	26 910	1 087 882	96 5301

Примечания:

1. Виды счетов:

- ВЛ - валютный
- НД - номинальный депозитарий
- ДУ - депозитарная уполномоченная
- НП - счет номинальных депозитария
- СС - специализированный счет
- ЗД - залоговый депозитарий

2. Типы лиц:

- ЮЛ - юридическое лицо
- ФЛ - физическое лицо
- ОС - счет общей собственности

3. Счета:



Уполномоченное лицо депозитария

Иванов С.В.

СПИСОК АФФИЛИРОВАННЫХ ЛИЦ

Открытое акционерное общество "Выборгский судостроительный завод"

(указывается полное фирменное наименование акционерного общества)

Код эмитента: 0 2 2 0 3 - D

на 3 1 1 2 2 0 1 1

(указывается дата, на которую составлен список
аффилированных лиц акционерного общества)

Место нахождения эмитента: Россия, Ленинградская область, город Выборг, Приморское шоссе, дом 26

(указывается место нахождения исполнительного органа акционерного общества (ного лица, являющегося инициатором раскрытия информации))

Информация, содержащаяся в настоящем списке аффилированных лиц, подлежит раскрытию в соответствии с законодательством Российской Федерации о ценных бумагах

Адрес страницы в сети Интернет: www.vyborgshipyard.ru

(указывается адрес страницы в сети Интернет, используемой эмитентом для раскрытия информации)

Генеральный директор ОАО "ВСЗ"

В.Г. Левченко

Дата " 10 " января 20 12 г.

(подпись)
М.П.

10.08.2012

1. Состав профилированных лыж из:

2

II. Изменения, произошедшие в списке аффилированных лиц за период с 01.10.11 по 31.12.11:

Содержание изменения		Дата наступления изменения	Дата внесения изменения в список аффилированных лиц			
№ п/п						
1.	Исключение лица из списка аффилированных лиц	27.09.2011	17.10.2011			
Содержание сведений об аффилированном лице до изменения:						
№ п/п	Полное фирменное наименование (наименование для некоммерческой организации) или фамилия, имя, отчество аффилированного лица	Место нахождения юридического лица или место жительства физического лица (указывается только с согласия физического лица)	Основание (основания), в силу которого лицо признается аффилированным	Дата наступления основания (оснований)	Доля участия аффилированного лица в уставном капитале акционерного общества, %	Доля принадлежащих аффилированному лицу обыкновенных акций акционерного общества, %
1	2	3	4	5	6	7
13.	Общество с ограниченной ответственностью «Росинвест»	Россия, город Санкт-Петербург	Лицо имеет право распоряжаться более чем 20% голосующих акций общества	25.04.2008	23,85	25

Содержание сведений об аффилированном лице после изменения:

Сведения о лице в Списке аффилированных лиц отсутствуют.

№ п/п	Содержание изменения	Дата наступления изменения	Дата внесения изменения в список аффилированных лиц
2.	Включение лица в список аффилированных лиц	27.09.2011	17.10.2011
Содержание сведений об аффилированном лице до изменения:			
Сведения о лице в Списке аффилированных лиц отсутствовали.			

Содержание сведений об аффилированном лице после изменения:

№ п/п	Полное фирменное наименование (наименование для некоммерческой организации) или фамилия, имя, отчество аффилированного лица	Место нахождения юридического лица или место жительства физического лица (указывается только с согласия физического лица)	Основание (основания), в силу которого лицо признается аффилированным	Дата наступления основания (оснований)	Доля участия аффилированного о лица в уставном капитале акционерного общества, %	Доля принадлежащих аффилированному лицу обыкновенных акций акционерного общества, %
1	2	3	4	5	6	7
1.3.	Общество с ограниченной ответственностью «Ипос-Веритас»	Россия, город Санкт-Петербург	Лицо имеет право распоряжаться более чем 20% голосующих акций общества	27.09.2011	23,85	25

Содержание изменения

№ п/п	Содержание изменения	Дата наступления изменения	Дата внесения изменения в список аффилированных лиц
3.	Включение лица в список аффилированных лиц	29.11.2011	05.12.2011

Содержание сведений об аффилированном лице до изменения:
Сведения о лице в Списке аффилированных лиц отсутствуют.

Содержание сведений об аффилированном лице после изменения:

№ п/п	Полное фирменное наименование (наименование для некоммерческой организации) или фамилия, имя, отчество аффилированного лица	Место нахождения юридического лица или место жительства физического лица (указывается только с согласия физического лица)	Основание (основания), в силу которого лицо признается аффилированным	Дата наступления основания (оснований)	Доля участия аффилированного о лица в уставном капитале акционерного общества, %	Доля принадлежащих аффилированному лицу обыкновенных акций акционерного общества, %
1	2	3	4	5	6	7
1.	Закрытое акционерное общество «Промышленно-Строительная Компания»	Россия, Ленинградская область, город Пригоровск	Акционерное общество имеет право распоряжаться более чем 20 % общего количества голосов, принадлежащих на акции (вклады, доли), составляющие уставный (складочный) капитал данного лица	29.11.11	отсутствует	отсутствует

Содержание изменений				Дата внесения изменений в список аффилированных лиц		
№ п/п				Дата наступления изменения	Дата внесения изменений в список аффилированных лиц	
4.	Исключение лица из списка аффилированных лиц			29.11.2011	14.12.2011	
Содержание сведений об аффилированном лице до изменения:						
№ п/п	Полное фирменное наименование (наименование для некоммерческой организации) или фамилия, имя, отчество аффилированного лица	Место нахождения юридического лица или место жительства физического лица (указывается только с согласия физического лица)	Основание (основания), в силу которого лицо признается аффилированным	Дата наступления основания (оснований)	Доля участия аффилированного лица в уставном капитале акционерного общества, %	Доля принадлежащих аффилированному лицу обыкновенных акций акционерного общества, %
13.	Общество с ограниченной ответственностью «ИнтесВсита»	Россия, город Санкт-Петербург	Лицо имеет право распоряжаться более чем 20% голосующих акций общества	27.09.2011	6 23.85	7 25
Содержание сведений об аффилированном лице после изменения:						

Содержание изменений		Дата наступления изменения	Дата внесения изменений в список аффилированных лиц
№ п/п			
5.	Добавление основания включения лица в список аффилированных лиц. Изменение доли участия аффилированного лица в уставном капитале общества. Изменение доли принадлежащих лицу обыкновенных акций общества.	29.11.2011	14.12.2011
Содержание сведений об аффилированном лице до изменения:			

№ п/п	Полное фирменное наименование (наименование для некоммерческой организации) или фамилия, имя, отчество аффилированного лица	Место нахождения юридического лица или место жительства физического лица (указывается только с согласия физического лица)	Основание (основания), в силу которого лицо признается аффилированным	Дата наступления основания (оснований)	Доля участия аффилированного лица в уставном капитале акционерного общества, %	Доля участия принадлежащих аффилированному лицу обыкновенных акций акционерного общества, %
1	2	3	4	5	6	7
9.	Ярошечко Елена Александровна	Россия, город Санкт-Петербург	Лично является членом Совета директоров Общества	30.06.2011	отсутствует	Отсутствует

Содержание сведений об аффилированном лице после изменения:

№ п/п	Полное фирменное наименование (наименование для некоммерческой организации) или фамилия, имя, отчество аффилированного лица	Место нахождения юридического лица или место жительства физического лица (указывается только с согласия физического лица)	Основание (основания), в силу которого лицо признается аффилированным	Дата наступления основания (оснований)	Доля участия аффилированного лица в уставном капитале акционерного общества, %	Доля участия принадлежащих аффилированному лицу обыкновенных акций акционерного общества, %
1	2	3	4	5	6	7
9.	Ярошечко Елена Александровна	Россия, город Санкт-Петербург	Лично является членом Совета директоров Общества	30.06.2011		
			Лично имеет право распоряжаться более чем 20% голосующих акций общества	29.11.2011	23,85	25

№ п/п	Содержание изменения	Дата наступления изменения	Дата внесения изменения в список аффилированных лиц
6.	Добавление основания включения лица в список аффилированных лиц. Изменение доли участия аффилированного лица в уставном капитале общества. Изменение доли принадлежащих лицу обыкновенных акций общества.	21.11.2011	14.12.2011

Содержание сведений об аффилированном лице до изменения:

№ п/п	Полное фирменное наименование (наименование для некоммерческой организации) или фамилия, имя, отчество аффилированного лица	Место нахождения юридического лица или место жительства физического лица (указывается только с согласия физического лица)	Основание (основания), в силу которого лицо признается аффилированным	Дата наступления основания (оснований)	Доля участия аффилированного лица в уставном капитале акционерного общества, %	Доля принадлежащих аффилированному лицу обыкновенных акций акционерного общества, %
1	2	3	4	5	6	7
6.	Шамалов Николай Терентьевич	Россия, город Санкт-Петербург	Лицо является членом Совета директоров Общества	30.06.2011	10,365	10,865

Содержание сведений об аффилированном лице после изменения:

№ п/п	Полное фирменное наименование (наименование для некоммерческой организации) или фамилия, имя, отчество аффилированного лица	Место нахождения юридического лица или место жительства физического лица (указывается только с согласия физического лица)	Основание (основания), в силу которого лицо признается аффилированным	Дата наступления основания (оснований)	Доля участия аффилированного лица в уставном капитале акционерного общества, %	Доля принадлежащих аффилированному лицу обыкновенных акций акционерного общества, %
1	2	3	4	5	6	7
6	Шамалов Николай Терентьевич	Россия, город Санкт-Петербург	Лицо является членом Совета директоров Общества	30.06.2011		
			Лицо имеет право распоряжаться более чем 20% голосующих акций общества	21.11.2011	20,73	21,73

№ п/п	Содержание изменения	Дата наступления изменения	Дата внесения изменения в список аффилированных лиц
7.	Изменение доли участия аффилированного лица в уставном капитале общества, Изменение доли принадлежащих лицу обыкновенных акций общества.	10.11.2011	14.12.2011

Содержание сведений об аффилированном лице до изменения:

№ п/п	Полное фирменное наименование (наименование для некоммерческой организации) или фамилия, имя, отчество аффилированного лица	Место нахождения юридического лица или место жительства физического лица (указывается только с согласия физического лица)	Основание (основания), в силу которого лицо признается аффилированным	Дата наступления основания (оснований)	Доля участия аффилированного лица в уставном капитале акционерного общества, %	Доля принадлежащих аффилированному лицу обыкновенных акций акционерного общества, %
1	2	3	4	5	6	7
2.	Горелов Василий Дмитриевич	Россия, Санкт-Петербург	Лицо является членом Совета директоров Общества	30.06.2011	10,365	10,865

Содержание сведений об аффилированном лице после изменения:

№ п/п	Полное фирменное наименование (наименование для некоммерческой организации) или фамилия, имя, отчество аффилированного лица	Место нахождения юридического лица или место жительства физического лица (указывается только с согласия физического лица)	Основание (основания), в силу которого лицо признается аффилированным	Дата наступления основания (оснований)	Доля участия аффилированного лица в уставном капитале акционерного общества, %	Доля принадлежащих аффилированному лицу обыкновенных акций акционерного общества, %
1	2	3	4	5	6	7
2.	Горелов Василий Дмитриевич	Россия, Санкт-Петербург	Лицо является членом Совета директоров Общества	30.06.2011	отсутствует	отсутствует

№ п/п	Содержание изменения	Дата наступления изменения	Дата внесения изменения в список аффилированных лиц
8.	Исключение одного из оснований включения лица в список аффилированных лиц. Изменение доли участия аффилированного лица в уставном капитале общества. Изменения доли принадлежащих лицу обыкновенных акций общества.	16.12.2011	10.01.2012

Содержание сведений об аффилированном лице до изменения:

№ п/п	Полное фирменное наименование (наименование для некоммерческой организации) или фамилия, имя, отчество аффилированного лица	Место нахождения юридического лица или место жительства физического лица (указывается только с согласия физического лица)	Основание (основания), в силу которого лицо признается аффилированным	Дата наступления основания (оснований)	Доля участия аффилированного лица в уставном капитале акционерного общества, %	Доля принадлежащих аффилированному лицу обыкновенных акций акционерного общества, %
1	2	3	4	5	6	7
9.	Ярошенко Елена Александровна	Россия, город Санкт-Петербург	Лицо является членом Совета директоров Общества	30.06.2011	23,85	25
			Лицо имеет право распоряжаться более чем 20% голосующих акций общества	29.11.2011		

Содержание сведений об аффилированном лице после изменения:

№ п/п	Полное фирменное наименование (наименование для некоммерческой организации) или фамилия, имя, отчество аффилированного лица	Место нахождения юридического лица или место жительства физического лица (указывается только с согласия физического лица)	Основание (основания), в силу которого лицо признается аффилированным	Дата наступления основания (оснований)	Доля участия аффилированного лица в уставном капитале акционерного общества, %	Доля принадлежащих аффилированному лицу обыкновенных акций акционерного общества, %
1	2	3	4	5	6	7
8.	Ярошенко Елена Александровна	Россия, город Санкт-Петербург	Лицо является членом Совета директоров Общества	30.06.2011	Отсутствует	Отсутствует

Содержание изменения

№ п/п	Дата наступления изменения	Дата внесения изменения в список аффилированных лиц
9.	Изменение доли участия аффилированного лица в уставном капитале общества. Изменение доли принадлежащих лицу обыкновенных акций общества.	16.12.2011 10.01.2012

Содержание сведений об аффилированном лице до измен. ...ли:

№ п/п	Полное фирменное наименование (наименование для некоммерческой организации) или фамилия, имя, отчество аффилированного лица	Место нахождения юридического лица или место жительства физического лица (указывается только с согласия физического лица)	Основание (основания), в силу которого лицо признается аффилированным	Дата наступления основания (оснований)	Доля участия аффилированного лица в уставном капитале акционерного общества, %	Доля принадлежащих аффилированному лицу обыкновенных акций акционерного общества, %
1	2	3	4	5	6	7
4.	Петров Александр Петрович	Россия, город Выборг	Лицо является членом Совета директоров Общества	30.06.2011	3,455	3,62

Содержание сведений об аффилированном лице после изменения:

№ п/п	Полное фирменное наименование (наименование для некоммерческой организации) или фамилия, имя, отчество аффилированного лица	Место нахождения юридического лица или место жительства физического лица (указывается только с согласия физического лица)	Основание (основания), в силу которого лицо признается аффилированным	Дата наступления основания (оснований)	Доля участия аффилированного лица в уставном капитале акционерного общества, %	Доля принадлежащих аффилированному лицу обыкновенных акций акционерного общества, %
1	2	3	4	5	6	7
4.	Петров Александр Петрович	Россия, город Выборг	Лицо является членом Совета директоров Общества	30.06.2011	7,8917	8,272

Содержание изменения

№ п/п	Дата наступления изменения	Дата внесения изменения в список аффилированных лиц
10.	Включение лица в список аффилированных лиц	16.12.2011
		10.01.2012

Содержание сведений об аффилированном лице до изменения:
Сведения о лице в Списке аффилированных лиц отсутствовали.

Содержание сведений об аффилированном лице после изменения:

№ п/п	Полное фирменное наименование (наименование для некоммерческой организации) или фамилия, имя, отчество аффилированного лица	Место нахождения юридического лица или место жительства физического лица (указывается только с согласия физического лица)	Основание (основания), в силу которого лицо признается аффилированным	Дата наступления основания (оснований)	Доля участия аффилированного о лица в уставном капитале акционерного общества, %	Доля принадлежащих аффилированному у лицу обыкновенных акций акционерного общества, %
1	2	3	4	5	6	7
	Даниленко Владимир Леонидович	Россия, г. Санкт-Петербург	Лицо имеет право распоряжаться более чем 20% голосующих акций общества	16.12.2011	22,8686	23,9712

Содержание изменения

№ п/п	Содержание изменения	Дата наступления изменения	Дата внесения изменения в список аффилированных лиц
11.	Исключение лица из списка аффилированных лиц	20.12.2011	10.01.2012

Содержание сведений об аффилированном лице до изменения:

№ п/п	Полное фирменное наименование (наименование для некоммерческой организации) или фамилия, имя, отчество аффилированного лица	Место нахождения юридического лица или место жительства физического лица (указывается только с согласия физического лица)	Основание (основания), в силу которого лицо признается аффилированным	Дата наступления основания (оснований)	Доля участия аффилированного о лица в уставном капитале акционерного общества, %	Доля принадлежащих аффилированному у лицу обыкновенных акций акционерного общества, %
1	2	3	4	5	6	7
13.	Даниленко Владимир Леонидович	Россия, г. Санкт-Петербург	Лицо имеет право распоряжаться более чем 20% голосующих акций общества	16.12.2011	22,8686	23,9712

Содержание сведений об аффилированном лице после изменения:
Сведения о лице в Списке аффилированных лиц отсутствуют.

Содержание изменений			Дата наступления изменения	Дата внесения изменений в список аффилированных лиц
№ п/п				
12.	Включение лица в список аффилированных лиц		20.12.2011	10.01.2012
Содержание сведений об аффилированном лице до изменения:				

Содержание сведений об аффилированном лице после изменения:

№ п/п	Полное фирменное наименование (наименование для некоммерческой организации) или фамилия, имя, отчество аффилированного лица	Место нахождения юридического лица или место жительства физического лица (указывается только с согласия физического лица)	Основание (основания), в силу которого лицо признается аффилированным	Дата наступления основания (оснований)	Доля участия аффилированного о лица в уставном капитале акционерного общества, %	Доля принадлежащих аффилированному у лицу обыкновенных акций акционерного общества, %
13	Долгана Холдинг Лимитед	Критонес, 21 Лакатмиа, п/я 2325, Никосия Кипр	Лицо имеет право распоряжаться более чем 20% голосующих акций общества	20.12.2011	23,8405	24,59

Исполнитель:
Юриет Аджомова А.В.
тел.(813 78) 234 71

ОПЕРАЦИИ СО СВЯЗАННЫМИ СТОРОНАМИ ОАО "ВЫБОРСКИЙ СУДОСТРОИТЕЛЬНЫЙ ЗАВОД"
за период с 1 января по 31 декабря 2011 года

№№ п/п	Наименование связанной стороны	Виды операций	ОАО "ВСЗ"		Виды операций	ОАО "ВСЗ"		отгружено товары, работы (услуги) (тыс. руб.)	получило за товары, работы (услуги) (тыс. руб.)
			получило товары, работы (услуги) (тыс. руб.)	оплатило за товары, работы (услуги) (тыс. руб.)		получило товары, работы (услуги) (тыс. руб.)	оплатило за товары, работы (услуги) (тыс. руб.)		
1	Беликова Наталья Сергеевна		-	-		-	-	-	-
2	Горелов Дмитрий Владимирович		-	-		-	-	-	-
3	Левченко Валерий Григорьевич		-	-		-	-	-	-
4	Петров Александр Петрович		-	-		-	-	-	-
5	Порядин Георгий Александрович		-	-		-	-	-	-
6	Шамалов Николай Терентьевич		-	-		-	-	-	-
7	Цой Олег Владимирович		-	-	устройство причала	-	5 503	2 700	-
8	Ярошенко Елена Александровна		-	-		-	-	-	-
9	ООО "Камбуз"	Обслуживание делегаций, питание	200	-		-	-	-	-
10	ООО "Модуль"		-	191		-	-	-	-
11	ООО "Шельф"	Временное энергоснабжение заказов	1 411	1 275	Аренда помещений и оборудования	-	1 972	1 671	-
		Текущий ремонт оборудования	4 234	4 234	Отопление, сжатый воздух	-	422	-	-
		Текущий ремонт зданий и сооружений	4 913	4 913	Услуги аэро-та	-	4	-	-
		Обслуживание ОС	4 159	4 159	Услуги по ремонту спецодежды	-	6	-	-
		Монтаж ОС	211	211	Работы по договору н.з.	-	7	2	-
		Демонтаж ОС	235	235	Проход, проезд	-	31	-	-
		Реконструкция ОС	1 834	1 834	ТМЦ	-	375	-	-
					Штраф	-	32	31	-
					Проживание в гостинице г. Северодвинска	-	-	-	-
			16 997	16 861		-	2 849	1 704	-
			-	-		-	-	-	-
12	Итого ООО "Шельф"								
13	ЗАО "СК Промоборонинвест"								
13	ЗАО "Промстройкомплект"								

Положение Общества в отрасли. Приоритетные направления и перспективы развития общества. Факторы риска (влияние мирового экономического кризиса на деятельность Выборгского судостроительного завода в оценке маркетинговой ситуации).

Основными направлениями деятельности верфи в предыдущий период времени являлись строительство буровых платформ для разработки морских шельфовых месторождений, а также строительство среднетоннажных судов транспортного флота, судов портофлота, судов обеспечения буровых платформ. Принимая во внимание стратегическое направление деятельности ОАО «ВСЗ», значительные перепады в стоимости углеводородов на мировом рынке вследствие резкого падения спроса на нефть и газ из-за глобального замедления темпов развития, появления альтернативных источников получения газа (сланцевый газ), ситуация на рынке и потребность в новых объектах морской техники для добычи углеводородов стала крайне нестабильна.

Общим негативным фактором, в том числе и для судостроения, являются серьезные трудности в организации финансирования крупных проектов, высокая стоимость кредитных денег. Дополнительные риски при реализации долгосрочных проектов с большой долей импортных составляющих и с циклом постройки от полутора до трех лет возникают вследствие нестабильной ситуации на мировых валютных рынках.

Учитывая общий спад в мировой экономике, наблюдается значительное снижение потребности оффшорной продукции, как на внутреннем, так и на внешнем рынке с 2009г. Цена продукции понизилась вместе со снижением спроса, но стоимость комплектующих и оборудования снизилась незначительно с уменьшением сроков поставки, стоимость стали осталась на прежней отметке. Так за последние годы практически не снизились цены на оборудование пропульсивного комплекса (главные двигатели, валовые линии, трастеры, рулевые колонки, винты). Рынок корпусных блок модулей для больших океанских пассажирских судов, а также корпусов судов обеспечения буровых платформ значительно снизился.

Загрузка предприятия сохранилась за счет реализации ранее заключенных (2007-2008гг.) контрактов на строительство технических средств освоения месторождений на шельфе.

После окончания в 2011 г. работ по постройке ППБУ «Полярная звезда» и «Сверное сияние» мощности завода освободились и простаивают. ОАО «ПО «Севмашпредприятие» и ОАО «Звездочка» также заканчивают свои работы на МЛСП «Приразломная» и СПБУ «Арктическая».

В перспективе, учитывая плановую (незначительную) стабилизацию на рынке в начале 2012 года ожидается будущая необходимость разведки и обустройства месторождений как действующих, так и новых. В этом случае внутренний рынок потребует обустройства техническими средствами перспективных месторождений в акватории Баренцева моря, месторождений Приразломная и Штокмановское, в Карском море и, возможно, в Балтийском море на шельфе в районе Калининграда.

Рассматривая среднесрочную и долгосрочную перспективу, наиболее привлекательным в деятельности предприятия выглядит оффшорный спектр по целому ряду причин:

1. основные разведанные и неразведанные запасы углеводородов сосредоточены в арктической части континентального шельфа, а именно в норвежском и российском его секторе.
2. Разработка и строительство такого рода продукции является наукоемким и высокотехнологичным процессом, что позволяет при получении достаточного опыта и хорошей репутации занять конкурентно-защищенную нишу.
3. Производство продукции данного типа позволяет повысить экономическую эффективность удельной единицы используемых производственных площадей вследствие высокой стоимости данной продукции по сравнению с традиционными транспортными судами.

Однако, несмотря на грандиозные планы строительства до 2030г. большого количества буровых платформ и обслуживающего флота, реальных заказов пока мало.

Затягивание решения вопроса о финансировании Штокмановского газоконденсатного месторождения не дает уверенности получения заказов в ближайшей перспективе.

Освобождающиеся мощности по гражданскому судостроению у ЦО «Севмашпредприятие» и ОАО «Звездочка» усилят конкуренцию, и при использовании административного ресурса могут поставить ОАО ВСЗ трудное положение с получением заказов по оффшорной тематике.

В тоже время, имеемые наработки по участию в субподряде у ряда зарубежных компаний при начале работ по Штокмановскому месторождению позволит заводу получить определенную загрузку.

В настоящее время развивается программа замсы и усиления ледокольного флота, а также строительство транспортного, в том числе паливного флота. Развитие своего участия в этих направлениях может обеспечить ОАО «ВСЗ» получить необходимую загрузку производства.

Другим направлением деятельности является выход на рынки стран СНГ Каспийского региона – Казахстана, Туркменистана, Азербайджана. Здесь возможно участие в поставках среднетоннажных танкеров, буксиров, различных модулей стационарных платформ, участие в строительстве СИБУ и ИПБУ совместно с зарубежными компаниями.

Продолжающийся мировой экономический кризис непосредственно оказал влияние на деятельность предприятия. Сложившаяся ситуация потребовала повысить требования к администрации и менеджменту, требуя от них, в первую очередь, организовать эффективное антикризисное управление.

Суть этого процесса предполагает решение следующих основных задач:

1. Усиление работы по обеспечению предприятия новыми заказами. На ВСЗ с этой целью активно проводится работа по поиску потенциальных заказчиков не только в России, но и за рубежом. Наше предприятие в настоящее время активно участвует в подготовке нескольких тендеров на постройку судов различного типа (в условиях продолжающегося спада мирового судостроения).
2. Оптимизация затрат на обслуживание верфи. С началом кризисных явлений завод перешел в режим жесткой экономии практически по всем направлениям в этой сфере (за исключением некоторых близких к завершению проектов, реализация которых проводится в соответствии с инвестиционной программой ОАО «ВСЗ»). В значительной степени сокращены расходы всех подразделений, не связанные прямо с выполнением заказов по основной деятельности предприятия.
3. Сохранение коллектива предприятия. Кадровая политика в нынешних условиях приобретает особое значение. Срывы в этом направлении могут немедленно привести к катастрофическому оттоку квалифицированных кадров, причем восполнить эти потери по окончании кризисного периода будет крайне сложно.

Успешное решение вышеперечисленных задач позволит сохранить загрузку завода и, как минимум, сохранить те результаты, которые были достигнуты в период, относящийся к 2008-2009 годам.

События после отчётной даты.

Событием после отчетной даты признается факт хозяйственной деятельности, который оказал или может оказать влияние на финансовое состояние, движение денежных средств или результаты деятельности организации и который имел место в период между отчетной датой 31 декабря 2011 года и датой подписания бухгалтерской отчетности за отчетный 2011 год.

1. Заключён Контракт с ОАО «Объединенная судостроительная корпорация» (ОАО «ОСК») на строительство для ФГУП «Росморпорт» двух линейных дизель-электрических ледоколов мощностью около 16 МВт Технического проекта 21900М. Срок сдачи ледоколов 9 мая и 20 октября 2015 года. Стоимость Контракта более 8 млрд. руб.

2. Заключён Контракт с ОАО «Пролетарский завод» на выполнение работ по теме СЧ ОКР «БАФ-Настил». Срок выполнения работ ноябрь 2012 года. Стоимость Контракта 225 млн. руб.

3. Поданы документы на участие в тендере и ведутся переговоры с ОАО «ОСК» на достройку аварийно-спасательного судна мощностью 7 МВт. Стоимость Контракта более 600 млн. руб.

4. Единственный участник, ОАО «ВСЗ», в лице Совет директоров принял Решение о ликвидации дочернего предприятия ООО «Шельф». Протокол № 3/2012 от 9 февраля 2012 года. Убытки от ликвидации дочернего предприятия в виде непогашенной дебиторской задолженности по состоянию на 20.03.2012г. составляют 11,9 млн. руб.

5. ООО «Экошельф», г.Сахалин, 11 января 2012 года подало иск на взыскание с ОАО «ВСЗ» задолженности по договору и неустойку за просрочку платежа в сумме 14 074 347 руб. 24 коп. Дело находится на рассмотрении.

6. ФГУП «Балтийское бассейновое аварийно-спасательное управление» в лице Приморского филиала 10 февраля 2012 года подало иск на взыскание с ОАО «ВСЗ» задолженности по договору и неустойку за просрочку платежа в сумме 1 149 848 руб. Дело находится на рассмотрении.

Генеральный директор
ОАО «Выборгский судостроительный завод»

Главный бухгалтер
ОАО «Выборгский судостроительный завод»



В.Г. Левченко

А.Г. Рожнов