




АУДИТ • КОНСАЛТИНГ • ТРАДИЦИИ

ОТКРЫТОЕ АКЦИОНЕРНОЕ ОБЩЕСТВО
«ТУАПСИНСКИЙ МОРСКОЙ ТОРГОВЫЙ ПОРТ»

**Аудиторское заключение
по финансовой (бухгалтерской)
отчетности**

за период с 01 января по 31 декабря 2010 г.



Москва 2011



Accountants &
business advisers

Аудиторское заключение

Акционерам

Открытого акционерного общества
«Туапсинский морской торговый порт»

Аудируемое лицо

Наименование:

Открытое акционерное общество «Туапсинский морской торговый порт» (ОАО «ТМТП»).

Место нахождения:

352800, Краснодарский край, г. Туапсе, ул. Морской бульвар, д. 2.

Государственная регистрация:

Зарегистрировано Главой Администрации г. Туапсе Краснодарского края 28 декабря 1992 г., свидетельство: № 00967. Внесено в Единый государственный реестр юридических лиц 28 августа 2002 г. за основным государственным номером 1022303274674.

Аудитор

Наименование:

Общество с ограниченной ответственностью «Финансовые и бухгалтерские консультанты» (ООО «ФБК»).

Место нахождения:

101990, г. Москва, ул. Мясницкая, д. 44/1, стр. 2АБ.

Государственная регистрация:

Зарегистрировано Московской регистрационной палатой 15 ноября 1993 г., свидетельство: серия ЮЗ 3 № 484.583 РП. Внесено в Единый государственный реестр юридических лиц 24 июля 2002 г. за основным государственным номером 1027700058286.

Членство в саморегулируемой организации аудиторов:

Некоммерческое партнерство «Аудиторская палата России».

Номер в реестре аудиторских организаций саморегулируемой организации аудиторов:

Свидетельство о членстве в некоммерческом партнерстве «Аудиторская палата России» № 5353, ОРНЗ – 10201039470.

Мы провели аудит прилагаемой бухгалтерской отчетности ОАО «ТМТП», состоящей из бухгалтерского баланса по состоянию на 31 декабря 2010 года, отчета о прибылях и убытках, отчета об изменениях капитала и отчета о движении денежных средств за 2010 год, других приложений к бухгалтерскому балансу и отчету о прибылях и убытках и пояснительной записки.

Ответственность аудируемого лица за бухгалтерскую отчетность

Руководство аудируемого лица несет ответственность за составление и достоверность указанной бухгалтерской отчетности в соответствии с установленными правилами составления бухгалтерской отчетности и за систему внутреннего контроля, необходимую для составления бухгалтерской отчетности, не содержащей существенных искажений вследствие недобросовестных действий или ошибок.

Ответственность аудитора

Наша ответственность заключается в выражении мнения о достоверности бухгалтерской отчетности на основе проведенного нами аудита. Мы проводили аудит в соответствии с федеральными стандартами аудиторской деятельности. Данные стандарты требуют соблюдения применимых этических норм, а также планирования и проведения аудита таким образом, чтобы получить достаточную уверенность в том, что бухгалтерская отчетность не содержит существенных искажений.

Аудит включал проведение аудиторских процедур, направленных на получение аудиторских доказательств, подтверждающих числовые показатели в бухгалтерской отчетности и раскрытие в ней информации. Выбор аудиторских процедур является предметом нашего суждения, которое основывается на оценке риска существенных искажений, допущенных вследствие недобросовестных действий или ошибок. В процессе оценки данного риска нами рассмотрена система внутреннего контроля, обеспечивающая составление и достоверность бухгалтерской отчетности с целью выбора соответствующих аудиторских процедур, но не с целью выражения мнения об эффективности системы внутреннего контроля. Аудит также включал оценку надлежащего характера применяемой учетной политики и обоснованности оценочных показателей, полученных руководством аудируемого лица, а также оценку представления бухгалтерской отчетности в целом.

Мы полагаем, что полученные в ходе аудита аудиторские доказательства дают достаточные основания для выражения мнения о достоверности бухгалтерской отчетности.

Мнение

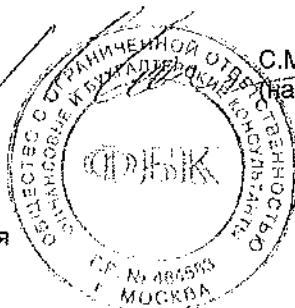
По нашему мнению, бухгалтерская отчетность отражает достоверно во всех существенных отношениях финансовое положение ОАО «ТМТП» по состоянию на 31 декабря 2010 года, результаты ее финансово-хозяйственной деятельности и движение денежных средств за 2010 год в соответствии с установленными правилами составления бухгалтерской отчетности.

Президент ООО «ФБК»

С.М. Шалигузов
(на основании Устава)

Дата аудиторского заключения

«30» марта 2011 года



Бухгалтерский баланс

на 31 декабря 20 10 г.

Форма № 1 по ОКУД

Дата (год, месяц, число)

Организация ОАО "Туапсинский морской торговый порт" по ОКПО

Идентификационный номер налогоплательщика _____ ИНН

Вид деятельности Транспортная обработка прочих грузов по ОКВЭД

Организационно-правовая форма / форма собственности Открытое

акционерное общество/ смешанная российская собственность

с долей федеральной собственности по ОКОПФ/ОКФС

Единица измерения: тыс.руб. по ОКЕИ

Местонахождение (адрес) Краснодарский край, 352800 г. Туапсе, Морской бульвар,:

Коды		
0710001		
2010	12	31
1125844		
2322001997/997650001		
63.11.2		
47	41	
384		

Дата утверждения

Дата отправки (принятия)

Актив	Код показателя	На начало отчетного года	На конец отчетного периода
1	2	3	4
I. ВНЕОБОРОТНЫЕ АКТИВЫ			
Нематериальные активы	110	87	20
Основные средства	120	1 555 825	3 078 108
Незавершенное строительство	130	1 675 474	150 735
Доходные вложения в материальные ценности	135	112 297	110 872
Долгосрочные финансовые вложения	140	642 243	625 189
Отложенные налоговые активы	145	6 743	8 808
Прочие внеоборотные активы	150	-	-
Итого по разделу I	190	3 992 669	3 973 732
II. ОБОРОТНЫЕ АКТИВЫ			
Запасы	210	152 721	163 795
в том числе:			
сырье, материалы и другие аналогичные ценности	211	123 313	129 268
животные на выращивании и откорме	212	-	-
затраты в незавершенном производстве	213	-	-
готовая продукция и товары для перепродажи	214	2 238	754
товары отгруженные	215	-	-
расходы будущих периодов	216	27 170	33 773
прочие запасы и затраты	217	-	-
Налог на добавленную стоимость по приобретенным ценностям	220	13 131	3 933
Дебиторская задолженность (платежи по которой ожидаются более чем через 12 месяцев после отчетной даты)	230	9 350	1 972
в том числе покупатели и заказчики	231	9 350	943
Дебиторская задолженность (платежи по которой ожидаются в течение 12 месяцев после отчетной даты)	240	375 712	448 587
в том числе покупатели и заказчики	241	99 522	179 709
Краткосрочные финансовые вложения	250	489 606	173 391
Денежные средства	260	210 665	363 711
Прочие оборотные активы	270	5 838	5 838
Итого по разделу II	290	1 257 023	1 161 227
БАЛАНС	300	5 249 692	5 134 959

Пассив	Код по-казателя	На начало отчетного периода	На конец отчет-ного периода
1	2	3	4
III. КАПИТАЛ И РЕЗЕРВЫ			
Уставный капитал	410	349 968	349 968
Собственные акции, выкупленные у акционеров	411	-	-
Добавочный капитал	420	-	-
Резервный капитал	430	17 498	17 498
в том числе:			
резервы, образованные в соответствии с законодательством	431	-	-
резервы, образованные в соответствии с учредительными документами	432	17 498	17 498
Нераспределенная прибыль (непокрытый убыток)	470	4 558 333	4 534 035
Итого по разделу III	490	4 925 799	4 901 501
IV. ДОЛГОСРОЧНЫЕ ОБЯЗАТЕЛЬСТВА			
Займы и кредиты	510	-	10 000
Отложенные налоговые обязательства	515	64 928	80 110
Прочие долгосрочные обязательства	520	11 794	10
Итого по разделу IV	590	76 722	90 120
V. КРАТКОСРОЧНЫЕ ОБЯЗАТЕЛЬСТВА			
Займы и кредиты	610	-	-
Кредиторская задолженность	620	245 228	135 347
в том числе:			
поставщики и подрядчики	621	62 115	30 222
задолженность перед персоналом организации	622	6	958
задолженность перед государственными внебюджетными фондами	623	0	21
задолженность по налогам и сборам	624	9 234	36 423
прочие кредиторы	625	173 873	67 723
Задолженность перед участниками (учредителями) по выплате доходов	630	1 943	3 081
Доходы будущих периодов	640	-	4 910
Резервы предстоящих расходов	650	-	-
Прочие краткосрочные обязательства	660	-	-
Итого по разделу V	690	247 171	143 338
БАЛАНС	700	5 249 692	5 134 959
СПРАВКА о наличии ценностей, учитываемых на забалансовых счетах			
Арендованные основные средства	910	1 781 590	1 581 793
в том числе по лизингу	911	1 007	13 107
Товарно-материальные ценности, принятые на ответ-ственное хранение	920	69	157
Товары, принятые на комиссию	930	-	-
Списанная в убыток задолженность неплатежеспо-собных дебиторов	940	4 044	3 530
Обеспечения обязательств и платежей полученные	950	13 809	12 848
Обеспечения обязательств и платежей выданные	960	29 500	-
Износ жилищного фонда	970	330	365
Износ объектов внешнего благоустройства и других аналогичных объектов	980	5 031	5 644
Нематериальные активы, полученные в пользование	990		

Руководитель

Герасименко В.В.
(расшифровка подписи)

Главный бухгалтер

Шипилов Н.В.
(расшифровка подписи)

марта 20 11 г.

Приложение
к Приказу Минфина РФ
от 22.07.2003 № 67н
(в ред. Приказа Минфина РФ
от 18.09.2006 № 115н)
(с кодами показателей бухгалтерской
отчетности, утвержденными Приказом
Госкомстата РФ № 475, Минфина РФ № 102н
от 14.11.2003)

ОТЧЕТ О ПРИБЫЛЯХ И УБЫТКАХ

за 12 мес 201 0 г.

Форма № 2 по ОКУД
Дата (год, месяц, число)

по ОКПО

ИНН

по ОКВЭД

по ОКОПФ/ОКФС

по ОКЕИ

Организация ОАО "Туапсинский морской торговый порт"

Идентификационный номер налогоплательщика

Вид деятельности транспортная обработка прочих грузовОрганизационно-правовая форма/форма собственности Открытоеакционерное общество / смешанная российская собственность

Единица измерения: тыс. руб.


КОДЫ		
0710002		
2010	12	31
01125844		
2322001997		
63.11.2		
47		41
384		


Показатель		За отчетный период	За аналогичный период предыдущего года
наименование	код		
1	2	3	4
Доходы и расходы по обычным видам деятельности			
Выручка (нетто) от продажи товаров, продукции, работ, услуг (за минусом налога на добавленную стоимость, акцизов и аналогичных обязательных платежей)	010	2 511 935	2 363 296
Себестоимость проданных товаров, продукции, работ, услуг	020	(1 121 142)	(842 605)
Валовая прибыль	029	1 390 793	1 520 691
Коммерческие расходы	030	-	-
Управленческие расходы	040	(198 861)	(143 743)
Прибыль (убыток) от продаж	050	1 191 932	1 376 948
Прочие доходы и расходы			
Проценты к получению	060	21 539	30 382
Проценты к уплате	070	-	-
Доходы от участия в других организациях	080	17 487	21 568
Прочие доходы	090	1 367 892	683 777
в том числе от продажи валюты	091	1 149 585	451 290
Прочие расходы	100	(1 482 563)	(806 425)
в том числе от продажи валюты	101	(1 150 797)	(451 600)
Прибыль (убыток) до налогообложения	140	1 116 287	1 306 250
Отложенные налоговые активы	141	2 065	(544)
Отложенные налоговые обязательства	142	(15 182)	(5 668)
Текущий налог на прибыль	150	(241 060)	(280 133)
Налог на прибыль прошлых лет		646	(8 396)
Чистая прибыль (убыток) отчетного периода	190	862 756	1 011 509
СПРАВОЧНО			
Постоянные налоговые обязательства (активы)	200	27 254	33 491
Базовая прибыль (убыток) на акцию		9,86 коп.	11,56 коп.
Разводненная прибыль (убыток) на акцию		9,86 коп.	11,56 коп.



РАСШИФРОВКА ОТДЕЛЬНЫХ ПРИБЫЛЕЙ И УБЫТКОВ

Показатель		За отчетный период		За аналогичный период предыдущего года	
наименование	код	прибыль	убыток	прибыль	убыток
1	2	3	4	5	6
Штрафы, пени и неустойки, признанные или по которым получены решения суда (арбитражного суда) об их взыскании		56 820	803	35 938	2
Прибыль (убыток) прошлых лет		25 458	40 486	4 147	19 681
Возмещение убытков, причиненных неисполнением или ненадлежащим исполнением обязательств		36	-	-	-
Курсовые разницы по операциям в иностранной валюте		102 138	101 663	163 283	183 691
Отчисления в оценочные резервы		X	-		-
Списание дебиторских и кредиторских задолженностей, по которым истек срок исковой давности		3	32	147	-

Руководитель  Герасименко В.В.
(подпись) (расшифровка подписи)

Главный бухгалтер  Шпитальная Н.В.
(подпись) (расшифровка подписи)

28 марта 2011 г.



Приложение
к Приказу Минфина РФ от 22.07.2003 № 67н

ОТЧЕТ ОБ ИЗМЕНЕНИЯХ КАПИТАЛА
за 2010 год.

Форма № 3 по ОКУД

Дата (год, месяц, число)

по ОКПО

ИНН

по ОКВЭД

по ОКОПФ/ОКФС

по ОКЕИ

КОДЫ		
0710003		
2010	12	31
1125844		
2322001997		
63.11.2		
47	41	
384		

Организация ОАО "Туапсинский морской торговый порт"
Идентификационный номер налогоплательщика _____
деятельности услуги морского транспорта
организационно-правовая форма/форма собственности Открытое
акционерное общество/ смешанная российская собственность _____
единица измерения: тыс.руб.

I. Изменения капитала

Показатель		Уставный капитал	Добавочный капитал	Резервный капитал	Нераспределенная прибыль	Итого
наименование	код					
1	2	3	4	5	6	7
Баланс на 31 декабря года, соответствующего предыдущему	010	349 968	-	17 498	3 732 827	4 100 293
2009 г. (предыдущий год)						
Изменения в учетной политике	011	-	-	-	-	-
Результат от переоценки объектов основных средств	012	-	-	-	-	-
Распределение прибыли (дивиденды, резервы)	013	-	-	-	-	-
Баланс на 1 января предыдущего	020	349 968	-	17 498	3 732 827	4 100 293
Результат от пересчета иностранных валют	021	-	-	-	-	-
Чистая прибыль 2009 года	025	-	-	-	1 011 509	1 011 509
Внесения в резервный фонд	030	-	-	-	-	-
Исхода переоценки по выбывшим объектам основных средств	035	-	-	-	-	-
Изменение величины капитала за:						
дополнительного выпуска акций	051	-	-	-	-	-
Изменения номинала акций	052	-	-	-	-	-
Использованные резервы	053	-	-	-	-	-
Изменение величины капитала за:						
увеличения номинала акций	071	-	-	-	-	-
Выплата членам СД, Правления,	072	-	-	-	(11 019)	(11 019)
связи с внесением изменений в законодательство (снижение ставки налога на прибыль)	073	-	-	-	-	-
Правлено на выплату дивидендов	075	-	-	-	(174 984)	(174 984)
Баланс на 31 декабря предыдущего года (2009)	090	349 968	-	17 498	4 558 333	4 925 799
2010 г. (отчетный год)						
Изменения в учетной политике	095	-	-	-	-	-
Результат от переоценки объектов основных средств	096	-	-	-	-	-
Баланс на 1 января отчетного	100	349 968	-	17 498	4 558 333	4 925 799
Результат от пересчета иностранных валют	101	-	-	-	-	-
Чистая прибыль 2010 года	105	-	-	-	862 756	862 756

Форма 0710003 с. 2

1	2	3	4	5	6	7
числения в резервный фонд	110	-	-	-	-	-
ама переоценки по выбывшим объектам основных средств	115	-	-	-	-	-
еличение величины капитала за ет:						
опоянительного выпуска акций	121	-	-	-	-	-
величения номинальной стоимости акций (дробление акций)	122	-	-	-	-	-
еорганизация юридического лица	123	-	-	-	-	-
использованные резервы	124	-	-	-	-	-
енъшение величины капитала счет:						
меньшения номинала акций	131	-	-	-	-	-
меньшения количества акций	132	-	-	-	-	-
ыплата дивидендов	133	-	-	-	(874 921)	(874 921)
ыплата членам СД, Правления, евкомиссии	134	-	-	-	(12 133)	(12 133)
	134	-	-	-	-	-
аток на 31 декабря отчетного а	140	349 968	-	17 498	4 534 035	4 901 501

II. Резервы

Показатель		Остаток	Поступило	Использовано	Остаток
наименование	код				
1	2	3	4	5	6
езервы, образованные в соответствии с законодательством:					
(наименование резерва)					
ные предыдущего года		-	-	-	-
ные отчетного года		-	-	-	-
езервы, образованные в соответствии с учредительными документами:					
Резервный фонд					
ные предыдущего года	150	17 498	-	-	17 498
ные отчетного года	160	17 498	-	-	17 498
(наименование резерва)					
ные предыдущего года		-	-	-	-
ные отчетного года		-	-	-	-
Оценочные резервы:					
(наименование резерва)					
ные предыдущего года		-	-	-	-
ные отчетного года		-	-	-	-
(наименование резерва)					
ные предыдущего года		-	-	-	-
ные отчетного года		-	-	-	-
(наименование резерва)					
ные предыдущего года		-	-	-	-
ные отчетного года		-	-	-	-



Форма 0710003 с. 3

1	2	3	4	5	6
Резервы предстоящих расходов:					
Резерв предстоящих расходов					
ные предыдущего года	170	-	-	-	-
ные отчетного года	180	-	-	-	-
(наименование резерва)					
ные предыдущего года		-	-	()	-
ные отчетного года		-	-	()	-

Справки

Показатель		Остаток на начало		Остаток на конец отчетного	
наименование	код	отчетного года		периода	
1	2	3		4	
Исстые активы	200	4 925 799		4 906 411	
		Из бюджета		Из внебюджетных фондов	
		за отчетный	за предыду-	за отчетный	за предыдущий
		год	щий год	год	год
		3	4	5	6
получено на:					
ходы по обычным видам деятельности - всего		-	-	-	-
в том числе:		-	-	-	-
ИТАЛЬНЫЕ вложения во внеоборотные активы		-	-	-	-
в том числе:		-	-	-	-

Подпись: Герасименко В.В.
(подпись) (расшифровка подписи)

Главный бухгалтер

Шпигальная Н.В.
(подпись)

Шпигальная Н.В.
(расшифровка подписи)

марта

20 11 г.



Приложение к приказу Минфина РФ от 22 июля 2003 г. № 67н
(с учетом приказа Госкомстата РФ и Минфина РФ
от 14 ноября 2003 г. № 475/102н)

Отчет о движении денежных средств

за _____ год 20 10 г.

Форма № 4 по ОКУД

Дата (год, месяц, число)

Организация ОАО "Туапсинский морской торговый порт" по ОКПО

Идентификационный номер налогоплательщика _____ ИНН

Вид деятельности услуги морского транспорта по ОКВЭД

Организационно-правовая форма / форма собственности Открытое

акционерное общество / смешанная российская собственность по ОКОПФ/ОКФС

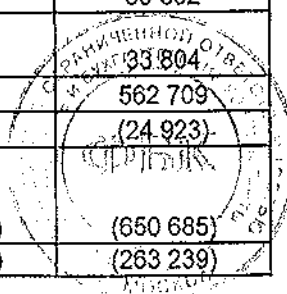
с долей федеральной собственности

Единица измерения: тыс.руб.

по ОКЕИ

Коды		
0710004		
2010	12	31
1125844		
2322001997		
63.11.2		
47	41	
384		

Показатель		За отчетный год	За аналогичный период преды- дущего года
наименование	код		
1	2	3	4
Остаток денежных средств на начало отчетного года	010	210 665	139 999
Движение денежных средств по текущей деятельности			
Средства, полученные от покупателей, заказчиков	020	2 526 555	2 482 766
в том числе: авансы полученные	021	1 432 234	1 265 801
Прочие доходы	050	1 462 321	716 972
в том числе: продажа валюты	051	1 149 585	451 213
конвертация валюты	052	-	-
покупка валюты	053	49 461	21 869
Денежные средства, направленные:			
на оплату приобретенных товаров, услуг, сырья и иных оборотных активов	150	(667 937)	(465 359)
в том числе: авансы выданные	151	(386 143)	(298 123)
на оплату труда	160	(411 824)	(327 295)
на выплату дивидендов, процентов	170	(840 804)	(164 305)
на расчеты по налогам и сборам	180	(439 544)	(500 970)
на выплату арендных платежей	181	(93 039)	(87 362)
на прочие расходы	190	(1 401 306)	(641 019)
в том числе: продажа валюты	191	(1 156 196)	(435 834)
конвертация валюты	192	-	-
покупка валюты	193	(48 105)	(22 162)
Чистые денежные средства от текущей деятельности	200	134 422	1 013 428
Движение денежных средств по инвестиционной деятельности			
Выручка от продажи объектов основных средств и иных внеоборотных активов	210	2 451	2 583
в том числе: авансы полученные	211	-	-
Выручка от продажи ценных бумаг и иных финансовых вложений	220	566 200	526 340
Полученные дивиденды	230	17 487	21 568
Полученные проценты	240	21 542	30 352
Поступления от погашения займов, предоставленных другим организациям	250	-	33 804
Депозиты погашенные	255	975 467	562 709
Приобретение дочерних организаций	280	(5 965)	(24 923)
Приобретение объектов основных средств, доходных вложений в материальные ценности и нематериальных активов	290	(347 437)	(650 685)
в том числе авансы выданные	291	(216 753)	(263 239)



Показатель		За отчетный год	За аналогичный период преды- дущего года
наименование	код		
1	2	3	4
Приобретение ценных бумаг и иных финансовых вложений	300	(520 852)	(584 786)
Займы, предоставленные другим организациям	310	(17 800)	(34 850)
Депозиты размещенные	315	(683 975)	(827 804)
Чистые денежные средства от инвестиционной деятельности	340	7 118	(945 692)
Движение денежных средств по финансовой деятельности			
Поступления от эмиссии акций или иных долевых бумаг	350		
Поступления от займов и кредитов, предоставленных другими организациями	360	10 000	-
Проценты по депозитам полученные	375	-	-
Погашение займов и кредитов (без процентов)	390	-	-
Погашение обязательств по финансовой аренде	400	()	()
		()	()
		()	()
Чистые денежные средства от финансовой деятельности	410	10 000	-
Чистое увеличение (уменьшение) денежных средств и их эквивалентов	420	151 540	67 736
Остаток денежных средств на конец отчетного периода	430	363 711	210 665
Величина влияния изменений курса иностранной валюты по отношению к рублю	440	1 506	2 930

Руководитель 
(подпись)


Герасименко В.В.
(расшифровка подписи)

Главный бухгалтер


(подпись)

Шпитальная Н.В.
(расшифровка подписи)

« 28 » марта 20 11 г.



Приложение
к Приказу Минфина РФ
от 22.07.2003 № 67н
(в ред. Приказа Минфина РФ
от 18.09.2006 № 115н)
(с кодами показателей бухгалтерской
отчетности, утвержденными Приказом
Госкомстата РФ № 475, Минфина РФ № 102н
от 14.11.2003)

ПРИЛОЖЕНИЕ К БУХГАЛТЕРСКОМУ БАЛАНСУ

за 200 10 г.

Форма № 5 по ОКУД

Дата (год, месяц, число)

Организация ОАО "Туапсинский морской торговый порт"

по ОКПО

Идентификационный номер налогоплательщика

ИНН

Вид деятельности услуги морского транспорта

по ОКВЭД

Организационно-правовая форма/форма собственности Открытое

по ОКОПФ/ОКФС

акционерное общество / смешанная российская собственность

по ОКЕИ

Единица измерения: тыс.руб.

КОДЫ		
0710005		
2010	12	31
01125844		
2322001997		
63.11.2		
47	41	
384		

Нематериальные активы

Показатель		Наличие на начало отчетного года	Поступило	Выбыло	Наличие на конец отчетного периода
наименование	код				
1	2	3	4	5	6
Объекты интеллектуальной собственности (исключительные права на результаты интеллектуальной собственности)	010	-	-	(-)	-
в том числе:					
у патентообладателя на изобретение, промышленный образец, полезную модель	011	-	-	(-)	-
у правообладателя на программы ЭВМ, базы данных	012	-	-	(-)	-
у правообладателя на топологии интегральных микросхем	013	-	-	(-)	-
у владельца на товарный знак и знак обслуживания, наименование места происхождения товаров	014	-	22	(-)	22
у патентообладателя на селекционные достижения	015	-	-	(-)	-
Организационные расходы	020	-	-	(-)	-
Деловая репутация организации	030	-	-	(-)	-
Прочие	040	1 172	-	(1 172)	-
Итого:	041	1 172	22	(1 172)	22

Показатель		На начало отчетного года	На конец отчетного периода
наименование	код		
1	2	3	4
Амортизация нематериальных активов - всего	050	1 085	2
в том числе:			

Форма 0710005 с. 2

Основные средства

Показатель		Наличие на начало отчетного года	Поступило	Выбыло	Наличие на конец отчетного периода
наименование	код				
1	2	3	4	5	6
Здания		371 994	85 148	(844)	456 298
Сооружения и передаточные устройства		351 174	1 402 146	(725)	1 752 595
Машины и оборудование		1 626 178	221 207	(43 690)	1 803 695
Транспортные средства		475 210	5 690	(16 824)	464 076
Производственный и хозяйственный инвентарь		33 880	1 095	(699)	34 276
Рабочий скот		-	-	(-)	-
Продуктивный скот		-	-	(-)	-
Многолетние насаждения		-	-	(-)	-
Другие виды основных средств		-	-	(-)	-
Земельные участки и объекты природопользования		-	-	(-)	-
Капитальные вложения на коренное улучшение земель		-	-	(-)	-
Итого		2 858 436	1 715 286	(62 782)	4 510 940

Показатель		На начало отчетного года	На конец отчетного периода
наименование	код		
1	2	3	4
Амортизация основных средств - всего	140	1 302 611	1 432 832
в том числе:			
зданий и сооружений		138 914	207 464
машин, оборудования, транспортных средств		1 137 365	1 197 486
других		26 332	27 882
Передано в аренду объектов основных средств - всего		38 109	61 897
в том числе:			
здания		32 975	40 408
сооружения		-	-
прочие		5 134	21 489
Переведено объектов основных средств на консервацию		85	85
Получено объектов основных средств в аренду - всего		1 781 590	1 581 793
в том числе:			
земельные участки		1 494 612	1 281 176
Объекты недвижимости, принятые в эксплуатацию и находящиеся в процессе государственной регистрации		-	414 096
Справочно.	код	На начало отчетного года	На начало предыдущего года
	2	3	4
Результат от переоценки объектов основных средств:			
первоначальной (восстановительной) стоимости	171	-	-
амортизации	172	-	-
Изменение стоимости объектов основных средств в результате достройки, дооборудования, реконструкции, частичной ликвидации	код	За предыдущий год	За отчетный год
	2	3	4
		334	5 541



Доходные вложения в материальные ценности

Показатель		Наличие на начало	Поступило	Выбыло	Наличие на конец
наименование	код	отчетного года			отчетного периода
1	2	3	4	5	6
Имущество для передачи в лизинг		-	-	(-)	-
Имущество, предоставляемое по договору проката		-	-	(-)	-
Имущество предназначенное для сдачи в аренду		143 468	-	-	143 468
Прочие		-	-	(-)	-
Итого		143 468	-	(-)	143 468
		На начало	На конец		
		отчетного года	отчетного периода		
1	2	3	4		
Амортизация доходных вложений в материальные ценности		31 171	32 596		

Расходы на научно-исследовательские, опытно-конструкторские и технологические работы

Виды работ		Наличие на начало	Поступило	Списано	Наличие на конец
наименование	код	отчетного года			отчетного периода
1	2	3	4	5	6
Всего	310	-	-	(-)	-
в том числе:		-	-	(-)	-
		-	-	(-)	-
		-	-	(-)	-
Справочно.			код	На начало	На конец отчетного
			2	отчетного года	года
Сумма расходов по незаконченным научно-исследовательским, опытно-конструкторским и технологическим работам			320	-	-
Сумма не давших положительных результатов расходов по научно-исследовательским, опытно-конструкторским и технологическим работам, отнесенных на прочие расходы			код	За отчетный	За аналогичный
			2	период	период
				3	предыдущего года
				-	-


Расходы на освоение природных ресурсов

Показатель		Остаток на начало	Поступило	Списано	Остаток на конец
наименование	код	отчетного периода			отчетного периода
1	2	3	4	5	6
Расходы на освоение природных ресурсов - всего	410	-	-	(-)	-
в том числе:		-	-	(-)	-
		-	-	(-)	-
		-	-	(-)	-
Справочно.			код	На начало	На конец отчетного
			2	отчетного года	периода
Сумма расходов по участкам недр, не законченным поиском и оценкой месторождений, разведкой и (или) гидрогеологическими изысканиями и прочими аналогичными работами			-	-	-
Сумма расходов на освоение природных ресурсов, отнесенных в отчетном периоде на прочие расходы как безрезультатные			-	-	-

Форма 0710005 с. 4

Финансовые вложения

Показатель		Долгосрочные		Краткосрочные	
наименование	код	на начало отчетного года	на конец отчетного периода	на начало отчетного года	на конец отчетного периода
1	2	3	4	5	6
Вклады в уставные (складочные) капиталы других организаций - всего	510	618 984	625 090	-	-
в том числе дочерних и зависимых хозяйственных обществ	511	612 502	618 607	-	-
Государственные и муниципальные ценные бумаги	515	-	-	-	-
Ценные бумаги других организаций - всего	520	-	99	198 465	154 545
в том числе долговые ценные бумаги (облигации, векселя)	521	-	99	198 465	154 545
Предоставленные займы	525	-	-	1 046	18 846
Депозитные вклады	530	-	-	290 095	-
Прочие	535	23 259	-	-	-
Итого	540	642 243	625 189	489 606	173 391
Из общей суммы финансовых вложения, имеющие текущую рыночную стоимость:					
Вклады в уставные (складочные) капиталы других организаций - всего	550	-	-	-	-
в том числе дочерних и зависимых хозяйственных обществ	551	-	-	-	-
Государственные и муниципальные ценные бумаги	555	-	-	-	-
Ценные бумаги других организаций - всего	560	-	-	-	-
в том числе долговые ценные бумаги (облигации, векселя)	561	-	-	-	-
Прочие	565	-	-	-	-
Итого	570	-	-	-	-
Справочно.					
По финансовым вложениям, имеющим текущую рыночную стоимость, изменение стоимости в результате корректировки оценки	580	-	-	-	-
По долговым ценным бумагам разница между первоначальной стоимостью и номинальной стоимостью отнесена на финансовый результат отчетного периода	590	-	-	-	-



Форма 0710005 с. 5

Дебиторская и кредиторская задолженность

Показатель		Остаток на начало	Остаток на конец
наименование	код	отчетного года	отчетного года
1	2	3	4
Дебиторская задолженность:			
краткосрочная - всего		375 712	448 587
в том числе:			
расчеты с покупателями и заказчиками		99 522	179 709
авансы выданные		81 223	181 520
прочая		194 967	87 358
долгосрочная - всего		9 350	1 972
в том числе:			
расчеты с покупателями и заказчиками		9 350	943
авансы выданные		-	844
прочая		-	185
Итого		385 062	450 559
Кредиторская задолженность:			
краткосрочная - всего		245 228	135 347
в том числе:			
расчеты с поставщиками и подрядчиками		62 115	30 222
авансы полученные		173 793	67 294
расчеты по налогам и сборам		9 234	36 444
кредиты		-	-
займы		-	-
прочая		86	1 387
долгосрочная - всего		11 794	10 010
в том числе:			
кредиты		-	-
займы		-	10 000
расчеты с поставщиками и подрядчиками		11 794	10
авансы полученные		-	-
Итого		257 022	145 357

Расходы по обычным видам деятельности (по элементам затрат)

Показатель		За отчетный год	За предыдущий год
наименование	код	3	4
1	2		
Материальные затраты	710	138 936	123 276
Затраты на оплату труда	720	429 136	319 132
Отчисления на социальные нужды	730	97 714	72 431
Амортизация	740	183 002	125 945
Прочие затраты	750	471 215	345 564
в том числе: плата за арендованные основные средства	751	84 625	81 577
расходы на ремонт основных средств	752	132 937	95 831
страхование имущества и работников	753	17 819	15 689
невозмещаемый НДС	754	30 863	14 561
охрана объектов	755	35 616	38 057
привлечение сторонней рабочей силы для ПРР	756	6 011	88
юридические и информац.-консультат. услуги	757	4 903	11 862
услуги по управлению предприятием	758	52 800	26 400
Итого по элементам затрат	760	1 320 003	986 348
Изменение остатков (прирост [+], уменьшение [-]):			
незавершенного производства	765	-	-
расходов будущих периодов	766	6 602	9 138
резервов предстоящих расходов	767	-	-



Форма 0710005 с. 6

Обеспечения

Показатель		Остаток на начало отчетного года	Остаток на конец отчетного периода
наименование	код		
1	2	3	4
Полученные - всего		13 809	12 848
в том числе:			
векселя		-	-
Имущество, находящееся в залоге		13 809	12 848
из него:			
объекты основных средств		-	-
ценные бумаги и иные финансовые вложения		-	-
прочее		13 809	12 848
Выданные - всего		29 500	-
в том числе:			
векселя		-	-
Имущество, переданное в залог		29 500	-
из него:			
объекты основных средств		-	-
ценные бумаги и иные финансовые вложения		29 500	-
прочее		-	-

Государственная помощь

Показатель		Отчетный период		За аналогичный период предыдущего года	
наименование	код				
1	2	3	4	5	6
Получено в отчетном году бюджетных средств - всего	910	-	-	-	-
в том числе:		-	-	-	-
		на начало отчетного года	получено за отчет- ный период	возвраще- но за от- четный период	на конец отчетного периода
Бюджетные кредиты - всего	920	-	-	-	-
в том числе:		-	-	-	-

Руководитель

(подпись)

Герасименко В.В.

(расшифровка подписи)

Главный бухгалтер

(подпись)

Шпитальная Н.В.

(расшифровка подписи)

" 28 "

марта

200 11 г.



**Открытое Акционерное Общество
«Туапсинский морской торговый порт»**

Пояснительная записка
к бухгалтерской отчетности за год,
закончившийся 31 декабря 2010 г.

г. Туапсе



ОАО «Туапсинский морской торговый порт»

Пояснительная записка к бухгалтерской отчетности за год, закончившийся 31 декабря 2010 г.

(числовые показатели приведены в тысячах российских рублей, если не указано иное)

Содержание

1. ОСНОВНЫЕ СВЕДЕНИЯ	4
1.1. ОБЩАЯ ИНФОРМАЦИЯ	4
1.2. ОСНОВНЫЕ ВИДЫ ДЕЯТЕЛЬНОСТИ	4
1.3. ФИЛИАЛЫ И ПРЕДСТАВИТЕЛЬСТВА ОБЩЕСТВА	5
1.4. СТРУКТУРА АКЦИОНЕРНОГО (СКЛАДОЧНОГО) КАПИТАЛА, ОСНОВНЫЕ АКЦИОНЕРЫ (УЧАСТНИКИ)	5
1.5. ИНФОРМАЦИЯ ОБ ОРГАНАХ УПРАВЛЕНИЯ	6
1.6. ИНФОРМАЦИЯ О КОНТРОЛЬНЫХ ОРГАНАХ	6
1.7. ИНФОРМАЦИЯ О РЕЕСТРОДЕРЖАТЕЛЕ И АУДИТОРЕ	7
1.8. СВЕДЕНИЯ О ДОЧЕРНИХ И ЗАВИСИМЫХ ОБЩЕСТВАХ	7
2. ОСНОВА ПРЕДСТАВЛЕНИЯ ИНФОРМАЦИИ В ОТЧЕТНОСТИ.....	8
2.1. ОСНОВА ПРЕДСТАВЛЕНИЯ.....	8
2.2. ОРГАНИЗАЦИЯ И ФОРМЫ БУХГАЛТЕРСКОГО УЧЕТА.....	8
2.3. ПОРЯДОК УЧЕТА АКТИВОВ И ОБЯЗАТЕЛЬСТВ, ВЫРАЖЕННЫХ В ИНОСТРАННОЙ ВАЛЮТЕ.....	8
2.4. НЕМАТЕРИАЛЬНЫЕ АКТИВЫ	9
2.5. ОСНОВНЫЕ СРЕДСТВА.....	9
2.6. НЕЗАВЕРШЕННОЕ СТРОИТЕЛЬСТВО.....	11
2.7. ФИНАНСОВЫЕ ВЛОЖЕНИЯ.....	11
2.8. МАТЕРИАЛЬНО-ПРОИЗВОДСТВЕННЫЕ ЗАПАСЫ.....	11
2.9. НЕЗАВЕРШЕННОЕ ПРОИЗВОДСТВО, ГОТОВАЯ ПРОДУКЦИЯ И ТОВАРЫ ДЛЯ ПЕРЕПРОДАЖИ.	12
2.10. РАСХОДЫ БУДУЩИХ ПЕРИОДОВ	12
2.11. РАСЧЕТЫ С ДЕБИТОРАМИ И КРЕДИТОРАМИ.....	12
2.12. ПОРЯДОК УЧЕТА ДОБАВОЧНОГО КАПИТАЛА.....	13
2.13. ПОРЯДОК СОЗДАНИЯ РЕЗЕРВОВ	13
2.14. ПОРЯДОК УЧЕТА КРЕДИТОВ И ЗАЙМОВ	13
2.15. АРЕНДОВАННЫЕ ОСНОВНЫЕ СРЕДСТВА.....	13
2.16. МАТЕРИАЛЬНО-ПРОИЗВОДСТВЕННЫЕ ЗАПАСЫ, УЧИТЫВАЕМЫЕ ЗА БАЛАНСОМ.....	13
2.17. СПИСАННАЯ В УБЫТОК ЗАДОЛЖЕННОСТЬ НЕПЛАТЕЖЕСПОСОБНЫХ ДЕБИТОРОВ.....	13
2.18. ОБЕСПЕЧЕНИЯ ОБЯЗАТЕЛЬСТВ И ПЛАТЕЖЕЙ ВЫДАННЫЕ И ПОЛУЧЕННЫЕ.....	14
2.19. ПОРЯДОК ФОРМИРОВАНИЯ ДОХОДОВ.....	14
2.20. ПОРЯДОК ФОРМИРОВАНИЯ РАСХОДОВ.....	14
2.21. ОТЛОЖЕННЫЕ НАЛОГИ	15
2.22. ПРИБЫЛЬ, ПРИХОДЯЩАЯСЯ НА ОДНУ АКЦИЮ	15
2.23. ИНВЕНТАРИЗАЦИЯ ИМУЩЕСТВА И ОБЯЗАТЕЛЬСТВ	15
2.24. УСЛОВНЫЕ ФАКТЫ ХОЗЯЙСТВЕННОЙ ДЕЯТЕЛЬНОСТИ.....	15
2.25. СОБЫТИЯ ПОСЛЕ ОТЧЕТНОЙ ДАТЫ.....	16
2.26. ИНФОРМАЦИЯ ПО СЕГМЕНТАМ.....	16
2.27. ИНФОРМАЦИЯ О СВЯЗАННЫХ СТОРОНАХ	16
2.28. ИСПРАВЛЕНИЕ ОШИБОК В БУХГАЛТЕРСКОМ УЧЕТЕ И ОТЧЕТНОСТИ	16
3. АНАЛИЗ И ОЦЕНКА СТРУКТУРЫ БАЛАНСА.....	19
3.1 АНАЛИЗ ФИНАНСОВЫХ ПОКАЗАТЕЛЕЙ.....	19
4. ПОЯСНЕНИЯ ПО СУЩЕСТВЕННЫМ СТАТЬЯМ БУХГАЛТЕРСКОГО БАЛАНСА	22
4.1. НЕМАТЕРИАЛЬНЫЕ АКТИВЫ	22
4.2. ОСНОВНЫЕ СРЕДСТВА.....	22
4.3. ДОХОДНЫЕ ВЛОЖЕНИЯ В МАТЕРИАЛЬНЫЕ ЦЕННОСТИ.....	24
4.4. АРЕНДОВАННЫЕ ОСНОВНЫЕ СРЕДСТВА.....	25
4.5. НЕЗАВЕРШЕННОЕ СТРОИТЕЛЬСТВО.....	27
4.6. ДОЛГОСРОЧНЫЕ ФИНАНСОВЫЕ ВЛОЖЕНИЯ.....	28
4.7. ЗАПАСЫ	29
4.8. ДЕБИТОРСКАЯ ЗАДОЛЖЕННОСТЬ	29
4.9. КРАТКОСРОЧНЫЕ ФИНАНСОВЫЕ ВЛОЖЕНИЯ.....	30
4.10. ДЕНЕЖНЫЕ СРЕДСТВА.....	31

ОАО «Туапсинский морской торговый порт»

Дополнительная записка к бухгалтерской отчетности за год, закончившийся 31 декабря 2010 г.

(числовые показатели приведены в тысячах российских рублей, если не указано иное)

4.11.	Уставный капитал	32
4.12.	Добавочный капитал	32
4.13.	Резервный капитал	32
4.14.	Нераспределенная прибыль (непокрытый убыток)	32
4.15.	Кредиторская задолженность	33
4.16.	Кредиты и займы	34
4.17.	Материально-производственные запасы, учитываемые за балансом	34
4.18.	Обеспечения полученные и выданные	34
5.1.	Доходы по обычным видам деятельности	36
5.2.	Расходы по обычным видам деятельности	36
5.3.	Прочие доходы и расходы	37
5.4.	Налог на прибыль	38
5.5.	Раскрытие информации о прибыли, приходящейся на одну акцию.	38
6.	ПРОЧИЕ ПОЯСНЕНИЯ	40
6.1.	Информация по прекращаемой деятельности	40
6.2.	Связанные стороны	40
6.3.	Вознаграждения членам Совета Директоров, Ревизионной комиссии.	60
6.4.	Информация по сегментам	60
6.5.	Данные о совокупных затратах на оплату использованных энергетических ресурсов 62	
6.6.	События после отчетной даты	62
6.7.	Налоговое законодательство	62
6.8.	Условные факты хозяйственной деятельности	63



ОАО «Туапсинский морской торговый порт»

Пояснительная записка к бухгалтерской отчетности за год, закончившийся 31 декабря 2010 г.
(числовые показатели приведены в тысячах российских рублей, если не указано иное)

Данная Пояснительная записка является неотъемлемой частью бухгалтерской отчетности ОАО «Туапсинский морской торговый порт» за 2010 год, подготовленной в соответствии с законодательством Российской Федерации.

1. Основные сведения

1.1. Общая информация

Открытое акционерное общество «Туапсинский морской торговый порт», сокращенное название ОАО «ТМТП», ИНН 2322001997, зарегистрировано под № 967 Постановлением Главы администрации г.Туапсе № 1041 от 28 декабря 1992 года.

Сведения в единый государственный реестр юридических лиц внесены 28 августа 2002 г., за основным государственным регистрационным номером 1022303274674.

Последние изменения в Устав были внесены в 2009 г. Зарегистрированы Межрайонной инспекцией ФНС РФ №6 по Краснодарскому краю 06 октября 2009 г. за номером 2092365066253.

Юридический и почтовый адрес: 352800, Краснодарский край, г.Туапсе, Морской бульвар, 2
Среднесписочная численность сотрудников Общества составила:

На 31.12.09	На 31.12.10
1 346 человек	1 339 человек

1.2. Основные виды деятельности

Основными видами деятельности согласно Уставу Общества являются:

- Погрузо-разгрузочные работы;
- Обслуживание отечественных и иностранных судов;
- Складские операции с экспортными, импортными, транзитными и реэкспортными грузами;
- Перевалка на морской транспорт грузов с других видов транспорта и обратно;
- Перевозка грузов;
- Буксировка судов и иных плавучих объектов;
- Транспортно-экспедиционные услуги организациям, предприятиям и иносфирмам при перевалке и перевозке экспортных, импортных, каботажных, транзитных и реэкспортных грузов;
- Шипчандлерское обслуживание судов, включая бункеровку;
- Сюрвейерское обслуживание судов;
- Услуги по осуществлению швартовых операций морских судов и иных плавучих объектов;
- Сбор судовых льяльных вод и нефтепродуктов на акватории морского порта и их очистка;
- Фрахтование и отфрахтование судов;
- Техническое обслуживание судов;
- Обеспечение безопасности мореплавания в соответствии с требованиями Международного кодекса по управлению безопасностью (МКУБ);
- Услуги связи на ПВ, КВ радиоканалах радицентра порта (передача радиogramм, предоставление радиотелефонных переговоров);
- Услуги местной телефонной связи;
- Услуги радиотелефонных переговоров через центральную портовую УКВ радиостанцию;
- Услуги телеграфной связи по системе ЦКС, АТА, «Телекс»;
- Техническое обслуживание и ремонт средств связи и электронавигации Глобальной морской системы связи при бедствии и для обеспечения безопасности;
- Монтаж, наладка, ремонт и техническое обслуживание оборудования и систем охранно-противопожарной сигнализации;
- Предоставление услуг по передаче данных;
- Защита государственной тайны в соответствии с Законом Российской Федерации от 21 июля 1993 г. № 5485-1 «О государственной тайне»;
- Другие виды деятельности, не запрещенные Законом

Общество осуществляло свою деятельность на основании следующих лицензий:



ОАО «Туапсинский морской торговый порт»

Пояснительная записка к бухгалтерской отчетности за год, закончившийся 31 декабря 2010 г.

(числовые показатели приведены в тысячах российских рублей, если не указано иное)

Серия	Номер	Дата выдачи	Вид деятельности	Срок действия, до
MT 1008	019266	18.12.2007	Погрузочно-разгрузочная деятельность применительно к опасным грузам в морских портах	17.12.2012
MT 1003	019251	02.01.2008	Перевозка Морским транспортом грузов	01.01.2013
MT 1003	019252	02.01.2008	Буксировка морским транспортом	01.01.2013
AB 082349	ВП-30-001981 (Н)	08.12.2008	Эксплуатация взрывопожароопасных производственных объектов	08.12.2013
-	1/16252	24.12.2008	Деятельность по предупреждению и тушению пожаров	24.12.2013
-	2/09908	07.10.2004	Производство работ по монтажу, ремонту и обслуживанию средств обеспечения пожарной безопасности зданий и сооружений	08.10.2014
-	48213	05.03.2007	Услуги местной телефонной связи	05.03.2012
КРД	46072	30.12.2005	Эксплуатация гидротехнических сооружений водно-транспортного назначения и размещение плавательных средств	01.01.2011
-	С 02С/85-93	28.12.2009	Осуществление сброса загрязняющих веществ в Черное море в составе ливневых сточных вод	15.12.2014
А	245605	08.11.2007	Осуществление деятельности по образовательным программам	08.11.2010
Д 717533	ГС-3-23-02-27-0-2322001997-012357-4	18.04.2006	Строительство зданий и сооружений I и II уровней ответственности в соответствии с государственным стандартом	18.04.2011
Б274410	729	04.02.2008	Осуществление работ с использованием сведений, составляющих государственную тайну	04.02.2013
-	57-ОТ-000019(23)	21.02.2005	Деятельность по обращению с опасными отходами	21.02.2010
-	ОП-30-003330 (23)	23.09.2010	Деятельность по сбору, использованию, обезвреживанию, транспортировке, размещению отходов I-IV класса опасности	23.09.2015

1.3. Филиалы и представительства Общества

В состав ОАО «Туапсинский морской торговый порт» входят подразделения:

- не выделенные на отдельный баланс:


- Погрузо-разгрузочный комплекс (перевалка сухих грузов)
- Нефтерайон (перевалка нефти и нефтепродуктов);
- Портовый флот;
- Связь;
- Гараж;
- Электрохозяйство
- Склады МТС
- Другие подразделения, расположенные на территории г.Туапсе

Подразделений, выделенных на отдельный баланс, ОАО «Туапсинский морской торговый порт» не имеет.

1.4. Структура акционерного (складочного) капитала, основные акционеры (участники)

Уставный капитал Общества в соответствии с Уставом составляет 349 968 472 руб. Уставный капитал Общества разделен на 8 749 211 800 обыкновенных именных бездокументарных акций, каждая из которых имеет номинальную стоимость 0,04 рубля;

Основными акционерами (участниками) Общества по состоянию на 31 декабря 2010 года (по данным реестродержателя Общества) являются:



ОАО «Туапсинский морской торговый порт»

Пояснительная записка к бухгалтерской отчетности за год, закончившийся 31 декабря 2010 г.

(числовые показатели приведены в тысячах российских рублей, если не указано иное)

Наименование	Количество акций	Доля в УК
Universal Cargo Logistics Holding B.V. (Нидерланды)	6 082 589 019	69,52%
Федеральное агентство по управлению федеральным имуществом	2 187 355 800	25,00%
Прочие акционеры юридические лица	96 776 352	1,11
Прочие акционеры физические лица	382 490 629	4,37
Итого:	8 749 211 800	100,00

1.5. Информация об органах управления

Высшим органом управления Общества является Общее собрание акционеров (участников).

Совет директоров осуществляет общее руководство деятельностью Общества, за исключением решения вопросов, отнесенных Уставом к исключительной компетенции общего собрания акционеров (участников).

Совет директоров Общества по состоянию на 31 декабря 2010 г. состоит из 10 человек:

№	Фамилия Имя Отчество	Должность
1	Федоров Игорь Петрович	Председатель Совета директоров, Адвокат Некоммерческой организации «Адвокатское бюро «Абушахмин и партнеры»
2	Букин Олег Юрьевич	Член Совета директоров, Генеральный директор ООО «Управление транспортными активами»
3	Гагарин Николай Алексеевич	Член Совета директоров, Председатель Совета Некоммерческой организации Адвокатское бюро «Резник, Гагарин и Партнеры»
4	Герасименко Владимир Викторович	Член Совета директоров, Управляющий директор ОАО «ТМТП»
5	Захаров Игорь Евгеньевич	Член Совета директоров, Заместитель руководителя Федерального агентства морского и речного транспорта
6	Касьяненко Владимир Викторович	Член Совета директоров, Заместитель директора по внешнеэкономической деятельности ЗАО «Инфотек-Балтика»
7	Кириленко Виктор Петрович	Член Совета директоров, Директор по логистике ОАО «Новолипецкий металлургический комбинат»
8	Малицкая Вера Дмитриевна	Член Совета директоров, Заместитель руководителя Территориального управления Федерального агентства по управлению государственным имуществом по Краснодарскому краю
9	Федоров Валерий Петрович	Член Совета директоров, Исполнительный директор ООО «Управление транспортными активами»

Руководство текущей деятельностью Общества осуществляется единоличным исполнительным органом Общества.

С 01 июля 2009 года функции единоличного исполнительного органа Общества переданы Управляющей организации ООО «Управление транспортными активами» в соответствии с решением общего собрания акционеров от 16 июня 2009 г. (Протокол №25).

Основанием передачи полномочий является Договор от 30 июня 2009 года № 12-300614/Ю-5 «О передаче полномочий единоличного исполнительного органа».

Генеральный директор ООО «Управление транспортными активами» - Букин Олег Юрьевич.

В соответствии с Уставом, к компетенции единоличного исполнительного органа относятся все вопросы руководства текущей деятельностью Общества, за исключением вопросов, отнесенных к компетенции Общего собрания.

1.6. Информация о контрольных органах

В состав Ревизионной комиссии Общества по состоянию на 31 декабря 2010 г. входят следующие лица:



ОАО «Туапсинский морской торговый порт»

Пояснительная записка к бухгалтерской отчетности за год, закончившийся 31 декабря 2010 г.

(числовые показатели приведены в тысячах российских рублей, если не указано иное)

№	Фамилия Имя Отчество	Должность
1	Рябинина Анна Юрьевна	Начальник управления финансового контроля ООО «Управление транспортными активами»
2	Зубарева Елена Валерьевна	Главный специалист по налогообложению ООО «Управление транспортными активами»
3	Кузнецова Софья Александровна	Начальник управления внутреннего аудита ООО «Управление транспортными активами»
4	Курбаналиева Наталья Геннадьевна	Начальник юридического управления ООО «Управление транспортными активами»
5	Прозорова Татьяна Борисовна	Ведущий специалист Управления финансового контроля ООО «Управление транспортными активами»

1.7. Информация о реестродержателе и аудиторе

В отчетном году реестродержателем Общества являлось ОАО «Агентство «Региональный независимый регистратор», 398017, г.Липецк, ул. 9 Мая, дом 10Б.

В 2010 году аудитором Общества является общество с ограниченной ответственностью «Финансовые и бухгалтерские консультанты» (ООО «ФБК»), 101990, г. Москва, ул. Мясницкая, д. 44/1.

1.8. Сведения о дочерних и зависимых обществах

По состоянию на 31 декабря 2010 г. ОАО «Туапсинский морской торговый порт» имеет следующие дочерние и зависимые общества:

Наименование общества	Балансовая стоимость инвестиций (тыс. руб.)	Доля ОАО «ТМТП» в уставном капитале (%)
ОАО «Туапсинский судоремонтный завод»	471 505	60,83 %
ОАО «Туапсегражданстрой»	46 308	90,64 %
ООО «Нафта-Т»	69 756	100 %
ООО «Каравелла»	10	100 %
ОАО «Туапсетранссервис»	31 028	75,20 %



ОАО «Туапсинский морской торговый порт»

Пояснительная записка к бухгалтерской отчетности за год, закончившийся 31 декабря 2010 г.

(числовые показатели приведены в тысячах российских рублей, если не указано иное)

2. Основа представления информации в отчетности

2.1. Основа представления

Настоящая бухгалтерская отчетность Общества сформирована исходя из действующего в Российской Федерации законодательства.

Ведение бухгалтерского учета в Обществе осуществляется в соответствии с требованиями Федерального закона РФ «О бухгалтерском учете», а также принятых в соответствии с ним Положений по бухгалтерскому учету, утвержденных приказами Минфина России.

Учетная политика на 2010 год, утверждена приказом Генерального директора Общества от 30 декабря 2009 г. № 791.

Учетная политика Общества сформирована на основе следующих основных допущений:

- активы и обязательства Общества существуют обособленно от имущества и обязательств собственника Общества и активов и обязательств других организаций (допущение имущественной обособленности);
- Общество планирует продолжать свою деятельность в будущем и у него отсутствуют намерения и необходимость ликвидации или существенного сокращения деятельности и, следовательно, обязательства будут погашаться в установленном порядке (допущение непрерывности деятельности);
- выбранная учетная политика применяется последовательно от одного отчетного года к другому (допущение последовательности применения учетной политики);
- факты хозяйственной деятельности Общества относятся к тому отчетному периоду (и, следовательно, отражаются в бухгалтерском учете), в котором они имели место, независимо от фактического времени поступления или выплаты денежных средств, связанных с этими фактами (допущение временной определенности фактов хозяйственной деятельности).

Учетная политика Общества предполагает соблюдение требований полноты, осмотрительности, приоритета содержания перед формой, непротиворечивости и рациональности.

В 2010 г. введены в действие новые нормативные акты по бухгалтерскому учету и внесены изменения в действующие ранее, а именно:

- Приказ Минфина РФ от 28.06.10 № 63н «Об утверждении Положения по бухгалтерскому учету «Исправление ошибок в бухгалтерском учете и отчетности» (ПБУ 22/2010).

В связи с описанным выше в учетную политику по бухгалтерскому учету на 2010 год по сравнению с 2009 г. существенных изменений не вносилось.

Учетная политика на 2011 год по сравнению с 2010 годом существенных изменений не содержит.


2.2. Организация и формы бухгалтерского учета

Бухгалтерский учет в ОАО «ТМТП» ведется финансово - бухгалтерской службой (ФБС), возглавляемой Главным бухгалтером. Для ведения бухгалтерского учета применяется мемориально-ордерная система учета с использованием программных средств, большую часть в структуре которых составляют продукты собственной разработки.

2.3. Порядок учета активов и обязательств, выраженных в иностранной валюте

Учет активов и обязательств, стоимость которых выражена в иностранной валюте, а также порядок пересчета стоимости этих активов и обязательств, в валюту Российской Федерации в рубль, осуществляется в соответствии с требованиями Положения по бухгалтерскому учету «Учет активов и обязательств, стоимость которых выражена в иностранной валюте» (ПБУ 3/2006), утвержденного приказом Минфина России от 27 ноября 2006 г. № 154н.

Курс ЦБ РФ на отчетную дату представляет собой следующее:



ОАО «Туапсинский морской торговый порт»

Пояснительная записка к бухгалтерской отчетности за год, закончившийся 31 декабря 2010 г.

(числовые показатели приведены в тысячах российских рублей, если не указано иное)

Валюта	Курс на 31.12.09	Курс на 31.12.10
Доллар США	30,2442 руб. за 1 долл. США	30,4769 за 1 долл. США
Евро	43,3883 руб. за 1 Евро	40,3331 за 1 Евро

2.4. Нематериальные активы

При принятии к бухгалтерскому учету активов в качестве нематериальных, Общество руководствуется Положением по бухгалтерскому учету «Учет нематериальных активов» (ПБУ 14/2007), утвержденным приказом Минфина России от 27 декабря 2007 г. №153н.

Нематериальные активы принимаются к бухгалтерскому учету по первоначальной стоимости. Первоначальная стоимость нематериальных активов, приобретенных за плату, определяется как сумма фактических расходов на приобретение, а также затрат по их доведению до состояния, в котором они пригодны к использованию в запланированных целях.

В бухгалтерском балансе нематериальные активы отражены по остаточной стоимости.

Начисление амортизации производится линейным способом по всем группам объектов нематериальных активов. Срок полезного использования нематериальных активов определяется при принятии объекта к бухгалтерскому учету. По нематериальным активам, по которым невозможно определить срок полезного использования, нормы амортизационных отчислений устанавливаются в расчете на двадцать лет.

Регулярная переоценка нематериальных активов не производится.

2.5. Основные средства

При принятии к бухгалтерскому учету активов в качестве основных средств Общество руководствуется критериями, указанными в Положении по бухгалтерскому учету «Учет основных средств» (ПБУ 6/01), утвержденного приказом Минфина России от 30 марта 2001 г. № 26н, а именно:

а) объект предназначен для использования в производстве продукции, при выполнении работ или оказании услуг, для управленческих нужд организации либо для предоставления организацией за плату во временное владение и пользование или во временное пользование;

б) объект предназначен для использования в течение длительного времени, т.е. срока, продолжительностью свыше 12 месяцев или обычного операционного цикла, если он превышает 12 месяцев;

в) организация не предполагает последующую перепродажу данного объекта;

г) объект способен приносить организации экономические выгоды (доход) в будущем.

Активы, в отношении которых выполняются условия, приведенные выше, и стоимостью не более 20 тыс. рублей за единицу, отражаются в бухгалтерском учете и бухгалтерской отчетности в составе материально-производственных запасов. В целях обеспечения сохранности этих объектов в производстве или при эксплуатации ведется забалансовый учет.

Объекты недвижимости, принятые в эксплуатацию и фактически используемые, находящиеся в процессе государственной регистрации, включаются в состав основных средств на дату документального подтверждения факта ввода объекта в эксплуатацию и утверждения актов о приеме-передаче основных средств.

Учет объектов основных средств, принятых в эксплуатацию и фактически используемых до момента подачи документов на регистрацию прав на недвижимое имущество ведется Обществом обособлено на специальном аналитическом счете бухгалтерского учета.

Основные средства отражены в бухгалтерском балансе по восстановительной стоимости за вычетом начисленной амортизации.

Оценка основных средств при принятии к учету

Первоначальная стоимость основных средств, приобретенных Обществом за плату, формируется по фактическим затратам и включает в себя расходы на строительство и приобретение основных средств, за исключением возмещаемых налогов.

Первоначальной стоимостью основных средств, полученных по договорам, предусматривающим исполнение обязательств (оплату) неденежными средствами, признается стоимость ценностей, переданных или подлежащих передаче, установленная исходя из цены, по которой в сравнимых

ОАО «Туапсинский морской торговый порт»

Пояснительная записка к бухгалтерской отчетности за год, закончившийся 31 декабря 2010 г.

(числовые показатели приведены в тысячах российских рублей, если не указано иное)

обстоятельства обычно Общество определяет стоимость аналогичных ценностей. При невозможности установить стоимость ценностей, переданных или подлежащих передаче Обществом, стоимость вышеуказанных основных средств определяется, исходя из стоимости, по которой в сравнимых обстоятельствах приобретаются аналогичные объекты основных средств.

Стоимость основных средств, полученных безвозмездно, в том числе по договору дарения, учитывается в качестве доходов будущих периодов по рыночной стоимости с последующим отнесением ее на финансовые результаты.

Оценка объектов основных средств, стоимость которых при приобретении выражена в иностранной валюте производится в рублях путем пересчета суммы в иностранной валюте по курсу Центрального банка Российской Федерации, действующему на дату принятия объекта к бухгалтерскому учету в качестве вложений во внеоборотные активы. В случаях, когда по условиям договора производится предоплата, то перевод иностранной валюты в рубли производится по курсу Центрального банка Российской Федерации, действующему на дату перечисления аванса.

Право собственности на земельные участки

Земельных участков в собственности ОАО «ТМТП» нет. Все земельные участки, на которых расположены подразделения Общества, находятся в аренде.

Последующая оценка

Первоначальная стоимость основных средств подлежит изменению в случае достройки, дооборудования, реконструкции, модернизации, частичной ликвидации и переоценки основных средств.

Обязательная переоценка основных средств производилась Обществом в соответствии с Постановлениями Правительства РФ с 1992 года по 1997 год. Добровольная переоценка произведена по состоянию на 01 января 2001 года.

Ежегодная переоценка основных средств не производится.

Амортизация

Амортизация по всем объектам основных средств начисляется линейным методом.

Срок полезного использования объекта основных средств определяется Обществом при принятии объекта к бухгалтерскому учету.

По основным средствам, принятым к бухгалтерскому учету до 01 января 2002 г., Общество применяет сроки полезного использования исходя из норм амортизационных отчислений, утвержденных постановлением СМ СССР от 22 октября 1990 г. № 1072.

По основным средствам, принятым к бухгалтерскому учету после 01 января 2002 г., Общество применяет сроки полезного использования, утвержденные постановлением Правительства РФ от 01 января 2002 г. № 1.

Принятые Обществом сроки полезного использования по группам основных средств приведены ниже.

Группа основных средств	Сроки полезного использования (число лет) объектов, принятых на баланс	
	до 01.01.2002	с 01.01.2002
Здания	50	40
Машины и оборудование	7 – 10	6 – 9
Транспортные средства	7 – 10	6 – 8
Компьютерная техника	5	2 – 3 (3 – 5 до 2007)
Прочие	3 – 10	2 – 8

По приобретенным основным средствам, бывшим в эксплуатации, начисление амортизации производится линейным способом, исходя из балансовой стоимости объектов и оставшегося срока их полезного использования.

По объектам жилищного фонда, учитываемых в составе доходных вложений, введенным в эксплуатацию до 2006 г., начисление износа производится на забалансовом счете 014 «Износ

ОАО «Туапсинский морской торговый порт»

Пояснительная записка к бухгалтерской отчетности за год, закончившийся 31 декабря 2010 г.

(числовые показатели приведены в тысячах российских рублей, если не указано иное)

жилищного фонда» ежемесячно в размере 1/12 годовой суммы по аналогии с линейным методом начисления амортизации.

По объектам жилищного фонда и внешнего благоустройства, учитываемым в составе основных средств и введенным в эксплуатацию до 2006 г., начисление износа производится на забалансовых счетах 014 «Износ жилищного фонда» и 015 «Износ объектов внешнего благоустройства» ежемесячно в размере 1/12 годовой суммы по аналогии с линейным методом начисления амортизации.

Выбытие объектов основных средств

Доходы и расходы, связанные с выбытием объектов основных средств, подлежат включению в состав прочих доходов и расходов отчета о прибылях и убытках Общества.

Расходы по ремонту и обслуживанию

Расходы по ремонту и обслуживанию основных средств признаются в том отчетном периоде, в котором они были понесены. Фактические расходы, связанные с проведением текущего и капитального ремонтов основных производственных фондов, включаются в себестоимость продукции (работ, услуг) по мере осуществления ремонтов.

2.6. Незавершенное строительство

В составе незавершенного строительства отражены затраты на приобретение и создание основных средств до их ввода в эксплуатацию, а также затраты на реконструкцию и модернизацию действующих объектов.

2.7. Финансовые вложения

Учет финансовых вложений осуществляется в соответствии с требованиями Положения по бухгалтерскому учету «Учет финансовых вложений» (ПБУ 19/02), утвержденного приказом Минфина России от 10 декабря 2002 г. № 126н.

Финансовые вложения учитываются по фактическим затратам. Деление финансовых вложений на долгосрочные и краткосрочные базируется на намерениях Общества в части их дальнейшего использования, а также договорных сроках.

Вложения в котирующиеся на фондовой бирже эмиссионные ценные бумаги, рыночная цена которых определяется в установленном порядке организатором торговли, переоцениваются ежеквартально по текущей рыночной стоимости на конец отчетного периода. Разница между оценкой таких бумаг на текущую отчетную дату и предыдущей оценкой их относится на прочие расходы и доходы.

При выбытии актива, принятого к бухгалтерскому учету в качестве финансовых вложений, по которому не определяется текущая рыночная стоимость, его стоимость определяется, исходя из первоначальной стоимости каждой единицы бухгалтерского учета финансовых вложений.

При принятии решения о создании резерва под обесценение финансового вложения, Общество оценивает не только текущую ситуацию, но и вероятные будущие экономические выгоды от дальнейшего владения данным финансовым вложением.

2.8. Материально-производственные запасы

Учет материально-производственных запасов осуществляется в соответствии с требованиями Положения по бухгалтерскому учету «Учет материально-производственных запасов» (ПБУ 5/01), утвержденного приказом Минфина России от 09 июня 2001 г. № 44н.

Оценка материалов, приобретаемых за плату, производится по стоимости, указанной в счете поставщика с включением в стоимость материалов суммы фактических затрат, связанных с приобретением материалов, образующихся в период формирования их стоимости до момента оприходования на конкретный номенклатурный номер. Сумма фактических затрат (в т.ч. транспортные расходы) включается в стоимость приобретаемых материалов, распределяется пропорционально стоимости, указанной в счете поставщика.

ОАО «Туапсинский морской торговый порт»

Пояснительная записка к бухгалтерской отчетности за год, закончившийся 31 декабря 2010 г.

(числовые показатели приведены в тысячах российских рублей, если не указано иное)

Для формирования стоимости приобретаемых ТМЦ все фактические затраты предварительно собираются на счете 15 «Заготовление и приобретение материальных ценностей».

Часть фактических затрат на приобретение материалов, образовавшаяся после формирования стоимости материалов на конкретном номенклатурном номере, учитывается на счете 16 «Отклонение в стоимости материальных ценностей».

Ученные на счете 16 «Отклонение в стоимости материальных ценностей» суммы отклонений ежемесячно в полном объеме списываются в дебет счетов учета, на которых отражен расход материалов, пропорционально стоимости израсходованных покупных материалов.

При отпуске материалов в производство и ином выбытии применяется метод оценки – ФИФО (материалы, поступившие ранее других, передаются в производство первыми).

Специальная одежда, независимо от срока ее использования, учитывается в составе оборотных средств.

2.9. Незавершенное производство, готовая продукция и товары для перепродажи.

Особенностью производственного цикла Общества является отсутствие продукции или работ, не прошедших всех стадий, фаз или переделов, предусмотренных технологическим процессом, а также изделий неукomплектованных, не прошедших испытаний и технической приемки, относящихся к незавершенному производству.

В составе готовой продукции отражены законченные производством изделия, прошедшие испытания и приемку, укomплектованные всеми частями согласно требованиям соответствующих стандартов. Готовая продукция оценена по сокращенной фактической производственной себестоимости без учета управленческих и коммерческих расходов.

В составе товаров для перепродажи отражена фактическая стоимость недвижимого имущества (квартир), предназначенных к реализации.

2.10. Расходы будущих периодов

Затраты, произведенные организацией в отчетном периоде, но относящиеся к следующим отчетным периодам, отражаются в бухгалтерском балансе отдельной статьей как расходы будущих периодов и подлежат списанию в течение периода, к которому они относятся.

Обществом выделяются следующие расходы, классифицируемые, как расходы будущих периодов: программные продукты, лицензии, сертификация, страхование, оплата отпусков и другие.

2.11. Расчеты с дебиторами и кредиторами


Расчеты с дебиторами и кредиторами отражаются в бухгалтерской отчетности в суммах, вытекающих из условий договоров и первичных документов.

Дебиторская задолженность, по которой срок исковой давности истек, другие долги, нереальные для взыскания, списываются по каждому обязательству на основании данных проведенной инвентаризации, письменного обоснования и относятся на финансовые результаты.

Списание долга в убыток вследствие неплатежеспособности должника не является аннулированием задолженности. Данная задолженность отражается на забалансовом счете 007 «Списанная в убыток задолженность неплатежеспособных дебиторов» в течение пяти лет, с момента списания для наблюдения за возможностью ее взыскания в случае изменения имущественного положения должника.

Классификация дебиторской и кредиторской задолженности на краткосрочную и долгосрочную производится исходя из условий заключенных договоров, сложившихся фактов деятельности и намерений Общества.

Создание резерва по сомнительным долгам не предусмотрено.



ОАО «Туапсинский морской торговый порт»

Пояснительная записка к бухгалтерской отчетности за год, закончившийся 31 декабря 2010 г.

(числовые показатели приведены в тысячах российских рублей, если не указано иное)

2.12. Порядок учета добавочного капитала

В составе добавочного капитала отражаются:

- прирост стоимости основных средств и нематериальных активов, выявляемый по результатам их переоценки;
- эмиссионный доход;
- вклад в имущество участником общества.

При выбытии основных средств сумма дооценки, учитываемая в составе добавочного капитала, списывается по каждому объекту отдельно.

2.13. Порядок создания резервов

Учетной политикой Общества не предусмотрено создание резервов:

- по сомнительной дебиторской задолженности;
- под обесценение МПЗ;
- резервы предстоящих расходов (оплаты отпусков, ремонт основных средств);
- по условным фактам хозяйственной деятельности.

2.14. Порядок учета кредитов и займов

Учет кредитов и займов осуществляется в соответствии с требованиями Положения по бухгалтерскому учету «Учет займов и кредитов и затрат по их обслуживанию» (ПБУ 15/01), утвержденного приказом Минфина России от 02 августа 2001 г. № 60н.

Задолженность по полученным займам и кредитам подразделяется на краткосрочную (срок погашения которой, согласно условиям договора не превышает 12 месяцев), и долгосрочную (со сроком погашения более 12 месяцев).

Перевод долгосрочной задолженности в краткосрочную по полученным займам и кредитам производится исходя из оставшегося срока погашения.

Затраты по полученным займам и кредитам признаются расходами того периода, в котором они произведены, в сумме причитающихся платежей согласно заключенным договорам.

Непогашенные проценты отражаются в бухгалтерской отчетности исходя из срока их погашения, установленного кредитным договором (договором займа).

2.15. Арендованные основные средства

Арендуемые Обществом основные средства отражаются за балансом в оценке, принятой в договоре.


Арендованные земельные участки отражаются по их кадастровой стоимости.

2.16. Материально-производственные запасы, учитываемые за балансом

Материально-производственные запасы, принятые на ответственное хранение, учитываются за балансом в оценке, принятой в договоре. При отсутствии договорной стоимости Общество ведет количественный учет. При этом для оценки стоимости МПЗ, принятых на ответственное хранение, и отражении ее на забалансовом счете 002 «Товары, принятые на ответственное хранение» применяется условная оценка – 1 руб. за тонну. Для того, чтобы дать более полное представление о стоимости принятых на хранение грузов используется таможенная стоимость, заявленная грузовладельцем в последней в отчетном периоде таможенной декларации.

2.17. Списанная в убыток задолженность неплатежеспособных дебиторов

Списанная в убыток дебиторская задолженность, по которой истек срок исковой давности, или по причинам неплатежеспособности дебиторов отражается за балансом в течение 5 лет.



ОАО «Туапсинский морской торговый порт»

Пояснительная записка к бухгалтерской отчетности за год, закончившийся 31 декабря 2010 г.

(числовые показатели приведены в тысячах российских рублей, если не указано иное)

2.18. Обеспечения обязательств и платежей выданные и полученные

Обеспечения обязательств и платежей выданные и полученные Обществом отражаются за балансом в момент возникновения обеспечения и до его возврата.

Оценка обеспечений обязательств и платежей производится исходя из их вида, условий заключенных договоров.

Имущество, переданное в залог, отражается за балансом по балансовой стоимости.

2.19. Порядок формирования доходов

Порядок учета доходов осуществляется в соответствии с требованиями Положения по бухгалтерскому учету «Учет доходов организаций» (ПБУ 9/99), утвержденного приказом Минфина России от 06 мая 1999 г. № 32н.

Доходы организации в зависимости от их характера, условия получения и направлений деятельности организации подразделяются на:

- доходы от обычных видов деятельности (выручка от реализации);
- прочие доходы.

Доходы от основной деятельности и прочие доходы, стоимость которых выражена в иностранной валюте, в случае 100 процентной предоплаты оцениваются в рублях путем пересчета суммы в иностранной валюте по курсу Центрального банка Российской Федерации, действующему на дату получения предоплаты.

В случае частично поступившей предоплаты стоимость дохода определяется как сумма аванса и стоимости дебиторской задолженности, пересчитанной по курсу ЦБ на момент перехода права собственности.

Общество получает доходы от сдачи имущества в аренду. Данные доходы отражаются в составе прочих доходов.

2.20. Порядок формирования расходов

Порядок учета расходов осуществляется в соответствии с требованиями Положения по бухгалтерскому учету «Учет расходов организаций» (ПБУ 10/99), утвержденного приказом Минфина России от 06 мая 1999 г. № 33н.

Расходы организации в зависимости от их характера, условий осуществления и направлений деятельности организации подразделяются на:

- расходы по обычным видам деятельности;
- прочие расходы.


Учет затрат на производство работ и услуг ведется с подразделением на прямые, собираемые по дебету счетов 20 «Основное производство» и 23 «Вспомогательное производство» и косвенные, отражаемые по дебету счета 26 «Общехозяйственные расходы».

Косвенные расходы, собираемые на счете 26 «Общехозяйственные расходы», распределяются по видам работ и услуг (подразделений) в зависимости от удельного веса выручки от реализации продукции (работ, услуг), включаются в состав строки 020 «Себестоимость проданных товаров, продукции, работ и услуг» отчета о прибылях и убытках Общества.

Управленческие расходы собираются на отдельном аналитическом счете счета 26 «Общехозяйственные расходы» и отражаются в составе строки 040 «Управленческие расходы» отчета о прибылях и убытках Общества.

Коммерческие расходы Обществом не выделяются.

Расходы по основной деятельности и прочие расходы, стоимость которых выражена в иностранной валюте, в случае 100 процентной предоплаты оцениваются в рублях путем пересчета суммы в иностранной валюте по курсу Центрального банка Российской Федерации, действующему на дату уплаты аванса.



ОАО «Туапсинский морской торговый порт»

Дополнительная записка к бухгалтерской отчетности за год, закончившийся 31 декабря 2010 г.

(числовые показатели приведены в тысячах российских рублей, если не указано иное)

В случае частично перечисленного аванса стоимость расхода определяется как сумма аванса и стоимости кредиторской задолженности, пересчитанной по курсу ЦБ на момент перехода права собственности на товары, работы, услуги.

Расходы по сдаче имущества в аренду отражаются в составе прочих расходов.

2.21. Отложенные налоги

Учет отложенных налогов производится Обществом в соответствии с Положением по бухгалтерскому учету «Учет расчетов по налогу на прибыль» (ПБУ 18/02), утвержденным приказом Минфина России от 19 ноября 2002 г. № 114н.

Разница между бухгалтерской прибылью (убытком) и налогооблагаемой прибылью (убытком) отчетного периода, образовавшаяся в результате применения различных правил признания доходов и расходов, которые установлены в нормативных правовых актах по бухгалтерскому учету и законодательством Российской Федерации о налогах и сборах, состоит из постоянных и временных разниц.

Отложенные налоговые активы и отложенные налоговые обязательства в бухгалтерском учете отражаются на счетах 09 «Отложенные налоговые активы» и 77 «Отложенные налоговые обязательства».

В бухгалтерском балансе однородные отложенные налоговые активы и обязательства отражаются развернуто, соответственно в качестве внеоборотных активов и долгосрочных обязательств.

Постоянные налоговые обязательства, отложенные налоговые активы, отложенные налоговые обязательства и текущий налог на прибыль (текущий налоговый убыток) отражаются в отчете о прибылях и убытках.

2.22. Прибыль, приходящаяся на одну акцию

В соответствии с Методическими рекомендациями по раскрытию информации о прибыли, приходящейся на одну акцию, утвержденными приказом Минфина РФ от 21 марта 2000 г. № 29н, Акционерное общество раскрывает информацию о прибыли, приходящейся на одну акцию, в двух величинах: базовой прибыли (убытка) на акцию, которая отражает часть прибыли (убытка) отчетного периода, причитающейся акционерам - владельцам обыкновенных акций, и прибыли (убытка) на акцию, которая отражает возможное снижение уровня базовой прибыли (увеличении убытка) на акцию в последующем отчетном периоде (далее - разводненная прибыль (убыток) на акцию).

2.23. Инвентаризация имущества и обязательств

Порядок проведения инвентаризации имущества и обязательств, а также отражения в бухгалтерской отчетности результатов ее проведения, осуществляется в соответствии с требованиями Положения по ведению бухгалтерского учета и бухгалтерской отчетности в Российской Федерации, утвержденного приказом Минфина РФ от 29 июля 1998 г. № 34н, а также Методических указаний по инвентаризации имущества и финансовых обязательств, утвержденных приказом Минфина РФ от 13 июня 1995 г. № 49.

Инвентаризация основных средств и незавершенного строительства в соответствии с Учетной политикой Общества проводится 1 раз в 3 года. Последняя инвентаризация основных средств и незавершенного строительства была проведена в 2009 году.

2.24. Условные факты хозяйственной деятельности

Порядок формирования в бухгалтерской отчетности информации об условных фактах хозяйственной деятельности осуществляется в соответствии с требованиями Положения по бухгалтерскому учету «Условные факты хозяйственной деятельности» (ПБУ 8/01), утвержденного приказом Минфина России от 28 ноября 2001 г. № 96н, с учетом изменений.

Условным фактом хозяйственной деятельности является имеющий место по состоянию на отчетную дату факт хозяйственной деятельности, в отношении последствий которого и вероятности их

ОАО «Туапсинский морской торговый порт»

Пояснительная записка к бухгалтерской отчетности за год, закончившийся 31 декабря 2010 г.

(числовые показатели приведены в тысячах российских рублей, если не указано иное)

возникновения в будущем существует неопределенность, т.е. возникновение последствий зависят от того, произойдет или не произойдет в будущем одно или несколько неопределенных событий.

2.25. События после отчетной даты

Порядок формирования в бухгалтерской отчетности информации о событиях после отчетной даты осуществляется в соответствии с требованиями Положения по бухгалтерскому учету «События после отчетной даты» (ПБУ 7/98), утвержденного приказом Минфина России от 26 ноября 1998 г. № 56н.

Событием после отчетной даты признается факт хозяйственной деятельности, который может оказать влияние на финансовое состояние или результаты деятельности организации и который имел место в период между отчетной датой и датой подписания бухгалтерской отчетности за отчетный год.

2.26. Информация по сегментам

Раскрытие в бухгалтерской отчетности информации по сегментам осуществляется в соответствии с требованиями Положения по бухгалтерскому учету «Информация по сегментам» (ПБУ 12/2000), утвержденного приказом Минфина России от 27 января 2000 г. № 11н.

Основным видом хозяйственной деятельности Общества являются погрузочно-разгрузочные работы, которые составляют более 80 % выручки от продажи продукции (товаров, работ, услуг). Общество осуществляет другие виды деятельности, которые не являются существенными. Отчетным сегментом Общества является операционный сегмент, поскольку основные риски и прибыли Общества определяются различием в видах деятельности.

2.27. Информация о связанных сторонах

Раскрытие в бухгалтерской отчетности информации связанных сторонах производится в соответствии с требованиями Положения по бухгалтерскому учету «Информация о связанных сторонах» (ПБУ 11/2008), утвержденного приказом Минфина России от 29 апреля 2008 г. № 48н.


Юридическими и (или) физическими лицами, способными оказывать влияние на деятельность организации, составляющей бухгалтерскую отчетность, или на деятельность которых организация, составляющая бухгалтерскую отчетность, способна оказывать влияние (связанными сторонами), могут являться:

- а) юридическое и (или) физическое лицо и организация, составляющая бухгалтерскую отчетность, которые являются аффилированными лицами в соответствии с законодательством Российской Федерации (Закон РФ от 22 марта 1991 г. № 948-1 «О конкуренции и ограничении монополистической деятельности на товарных рынках»);
- б) юридическое и (или) физическое лицо, зарегистрированное в качестве индивидуального предпринимателя, и организация, составляющая бухгалтерскую отчетность, которые участвуют в совместной деятельности;
- в) организация, составляющая бухгалтерскую отчетность, и негосударственный пенсионный фонд, который действует в интересах работников такой организации или иной организации, являющейся связанной стороной организации, составляющей бухгалтерскую отчетность.

Организация, составляющая бухгалтерскую отчетность, раскрывает информацию о связанных сторонах в случаях, когда:

- такая организация контролируется или на нее оказывается значительное влияние юридическим и (или) физическим лицом;
- такая организация контролирует или оказывает значительное влияние на юридическое лицо;
- такая организация и юридическое лицо контролируются или на них оказывается значительное влияние (непосредственно или через третьи юридические лица) одним и тем же юридическим лицом и (или) одним и тем же физическим лицом (одной и той же группой лиц).

2.28. Исправление ошибок в бухгалтерском учете и отчетности



ОАО «Туапсинский морской торговый порт»

Дополнительная записка к бухгалтерской отчетности за год, закончившийся 31 декабря 2010 г.

(числовые показатели приведены в тысячах российских рублей, если не указано иное)

Исправление ошибок в бухгалтерском учете и отчетности и раскрытие информации об этих ошибках производится в соответствии с требованиями Положения по бухгалтерскому учету «Исправление ошибок в бухгалтерском учете и отчетности» (ПБУ 22/2010), утвержденного приказом Минфина РФ от 28 июня 2010 г. № 63н.

Ошибка признается существенной, если она в отдельности или в совокупности с другими ошибками за один и тот же отчетный период может повлиять на экономические решения пользователей, принимаемые ими на основе бухгалтерской отчетности, составленной за этот отчетный период.

Существенность ошибки организация определяет самостоятельно, исходя как из величины, так их характера соответствующей статьи (статей) бухгалтерской отчетности.

Общество определяет существенность ошибки исходя из следующих критериев:

- удельный вес (в %) суммы ошибки предшествующего отчетного года по отдельной строке отчетности (сальдо (оборот) по счету) в общей сумме строки отчетности (сальдо (оборот) по счету) на конец отчетного периода;
- удельный вес (в %) суммарной ошибки предшествующего отчетного года в общей сумме важнейших показателей бухгалтерской отчетности (выручка от реализации, прибыль до налогообложения, валюта баланса, капитал и резервы) за отчетный период (на конец отчетного периода);
- абсолютная величина ошибки предшествующего отчетного года, влияющей на отдельные строки либо разделы отчетности, превышение которой влечет признание ее существенной и т.д.

Ошибка отчетного года, выявленная до окончания отчетного года, исправляется записями по соответствующим счетам бухгалтерского учета в том месяце отчетного года, в котором выявлена ошибка.

Ошибка отчетного года, выявленная после окончания этого года, но до даты подписания бухгалтерской отчетности за этот год, исправляется записями по соответствующим счетам бухгалтерского учета за декабрь отчетного года (года, за который составляется годовая бухгалтерская отчетность).

Существенная ошибка предшествующего отчетного года, выявленная после даты подписания бухгалтерской отчетности за этот год, но до даты представления такой отчетности участникам ООО, исправляется записями по соответствующим счетам бухгалтерского учета за декабрь отчетного года (года, за который составляется годовая бухгалтерская отчетность).

Если указанная бухгалтерская отчетность была представлена каким-либо иным пользователям, то она подлежит замене на отчетность, в которой выявленная существенная ошибка исправлена (пересмотренная бухгалтерская отчетность).

Существенная ошибка предшествующего отчетного года, выявленная после представления бухгалтерской отчетности за этот год участникам ООО, но до даты утверждения такой отчетности в установленном законодательством РФ исправляется записями по соответствующим счетам бухгалтерского учета за декабрь отчетного года (года, за который составляется годовая бухгалтерская отчетность).

При этом в пересмотренной бухгалтерской отчетности раскрывается информация о том, что:

- данная бухгалтерская отчетность заменяет первоначально представленную бухгалтерскую отчетность;
- об основаниях составления пересмотренной бухгалтерской отчетности.

Существенная ошибка предшествующего отчетного года, выявленная после утверждения бухгалтерской отчетности за этот год, исправляется:

- записями по соответствующим счетам бухгалтерского учета в текущем отчетном периоде. При этом корреспондирующим счетом в записях является счет учета нераспределенной прибыли (непокрытого убытка);
- путем пересчета сравнительных показателей бухгалтерской отчетности за отчетные периоды, отраженные в бухгалтерской отчетности организации за текущий отчетный год, за исключением случаев, когда невозможно установить связь этой ошибки с конкретным

ОАО «Туапсинский морской торговый порт»

Дополнительная записка к бухгалтерской отчетности за год, закончившийся 31 декабря 2010 г.

(числовые показатели приведены в тысячах российских рублей, если не указано иное)

периодом либо невозможно определить влияние этой ошибки накопительным итогом в отношении всех предшествующих отчетных периодов.

Несущественная ошибка предшествующего отчетного года, выявленная после даты подписания бухгалтерской отчетности за этот год, исправляется записями по соответствующим счетам бухгалтерского учета в том месяце отчетного года, в котором выявлена ошибка.

Прибыль или убыток, возникшие в результате исправления указанной ошибки, отражаются в составе прочих доходов или расходов текущего отчетного периода.



ОАО «Туапсинский морской торговый порт»

Пояснительная записка к бухгалтерской отчетности за год, закончившийся 31 декабря 2010 г.

(числовые показатели приведены в тысячах российских рублей, если не указано иное)

3. Анализ и оценка структуры баланса

3.1 Анализ финансовых показателей

финансовое состояние ОАО «ТМТП» достаточно стабильно, что подтверждается приведенными ниже финансовыми показателями:

Виды финансовых показателей	01.01.2010	31.12.2010
1. Оценка финансовой устойчивости.		
1.1. Коэффициент концентрации собственного капитала = Собственный капитал / Всего хозяйственных средств (Ф1:490/Ф1:300)	93,83%	95,45%
1.2. Коэффициент финансовой зависимости = Всего хозяйственных средств / Собственный капитал (Ф1:300/Ф1:490)	106,58%	104,76%
1.3. Коэффициент маневренности собственного капитала = Стоимость оборотных средств / Стоимость собственного капитала ((Ф1:290-Ф1:690)/Ф1:490)	20,50%	20,77%
1.4. Коэффициент концентрации заемного капитала = Заемный капитал / Всего хозяйственных средств ((Ф1:590+Ф1:690)/Ф1:300)	6,17%	4,55%
1.5. Коэффициент соотношения заемных и собственных средств = Заемный капитал / Собственный капитал ((Ф1:590+Ф1:690)/Ф1:490)	6,58%	4,76%
2. Оценка ликвидности.		
2.1. Величина собственных оборотных средств (функционирующий капитал) = Оборотные активы - Краткосрочные пассивы (Ф1:290-Ф1:690)	1 009 852	1 017 890
2.2. Маневренность собственных оборотных средств = Денежные средства / Функционирующий капитал (Ф1:260/(Ф1:290-Ф1:690))	20,86%	35,73%
2.3. Коэффициент текущей ликвидности = Оборотные активы / Краткосрочные пассивы (Ф1:290/Ф1:690)	508,56%	810,14%
2.4. Коэффициент быстрой ликвидности = Оборотные активы за минусом запасов / Краткосрочные пассивы (Ф1:290-Ф1:210)/Ф1:690)	446,78%	695,86%
2.5. Коэффициент абсолютной ликвидности (платежеспособности) = Денежные средства / Краткосрочные пассивы (Ф1:260/Ф1:690)	85,23%	253,75%
2.6. Доля оборотных средств в активах = Оборотные активы / Всего хозяйственных средств (Ф1:290/Ф1:300).	23,94%	22,61%
2.7. Доля собственных оборотных средств в общей их сумме = Собственные оборотные активы / Оборотные активы ((Ф1:290-Ф1:690)/Ф1:290).	80,34%	87,66%
2.8. Доля запасов в оборотных активах = Запасы / Оборотные активы (Ф1:210/Ф1:290).	12,15%	14,11%
2.9. Доля собственных оборотных средств в покрытии запасов = Собственные оборотные средства / Запасы ((Ф1:290-Ф1:690)/Ф1:210).	661,24%	621,44%
2.10. Коэффициент покрытия запасов = "Нормальные" источники покрытия / Запасы.	765,47%	625,96%
3. Оценка рентабельности		
3.1. Чистая прибыль (Ф2:190)	1 011 509	862 757
3.2. Рентабельность продукции = Прибыль (убыток) от продаж / Выручка от продаж (Ф2:050/ФБ:010).	58,26%	47,45%
3.3. Рентабельность основной деятельности = Прибыль (убыток) от продаж / Затраты на производство и сбыт продукции ((Ф2:050/(Ф2:020+Ф2:030+ФБ:040)).	139,60%	90,30%

ОАО «Туапсинский морской торговый порт»

Пояснительная записка к бухгалтерской отчетности за год, закончившийся 31 декабря 2010 г.

(числовые показатели приведены в тысячах российских рублей, если не указано иное)

3.4. Рентабельность совокупного капитала = Чистая прибыль / Итог баланса (Ф2:190/Ф1:300).	19,27%	16,80%
3.5. Рентабельность собственного капитала = Чистая прибыль / Средняя величина собственного капитала (Ф2:190/Ф1:490).	20,53%	17,60%
3.6. Период окупаемости собственного капитала = Средняя величина собственного капитала / Чистая прибыль (Ф1:490/Ф2:190).	4,87	5,55
4. Оценка имущественного положения		
4.1. Сумма хозяйственных средств = Итог баланса (Ф1:300).	5 249 691	5 134 957
4.2. Доля основных средств в активах = Стоимость основных средств / Итог баланса (Ф1:120/Ф1:300)	29,65%	59,94%
4.3. Коэффициент износа основных средств = Накопленная амортизация основных средств / Первоначальная стоимость основных средств	45,57%	31,76%
4.4. Коэффициент обновления = Первоначальная стоимость поступивших основных средств / Первоначальная стоимость основных средств на конец периода	2,96%	38,03%
4.5. Коэффициент выбытия = Первоначальная стоимость выбывших основных средств / Первоначальная стоимость основных средств на начало периода	0,34%	2,20%
5. Оценка деловой активности		
5.1. Производительность труда = Выручка от продаж / Среднесписочная численность	1 755,79	1 875,98
5.2. Фондоотдача = Выручка от продаж / Средняя стоимость основных средств (Ф2:010/Ф1:120)	1,52	0,82
5.3. Оборачиваемость средств в расчетах (в оборотах) = Выручка от продаж / Средняя дебиторская задолженность (Ф2:010/Ф1:240)	6,29	5,70
5.4. Оборачиваемость средств в расчетах (в днях) = 360 / показатель 5.3	57,23	63,10
5.5. Оборачиваемость запасов (в оборотах) = Себестоимость продаж / Средние запасы (Ф2:020/Ф1:210).	5,52	6,84
5.6. Оборачиваемость запасов (в днях) = 360 / показатель 5.5	65,25	52,59
5.7. Оборачиваемость кредиторской задолженности (в днях) = 360 * Средняя кредиторская задолженность / Себестоимость продаж (360*Ф1:620/Ф2:020)	104,77	43,46
5.8. Продолжительность операционного цикла = Показатель 5.4 + Показатель 5.6	122,48	115,70
5.9. Продолжительность финансового цикла = Показатель 5.8 - Показатель 5.7	17,71	72,24
5.10. Коэффициент погашаемости дебиторской задолженности = Дебиторская задолженность / Выручка от продаж (Ф1:240/Ф2:010)	0,16	0,18
5.11. Оборачиваемость собственного капитала = Выручка от продаж / Собственный капитал (Ф2:010/Ф1:490)	0,48	0,51
5.12. Оборачиваемость совокупного капитала = Выручка от продаж / Итого баланса (Ф2:010/Ф1:300).	0,45	0,49

Динамика изменения Валовой прибыли Общества за 2009 – 2010 годы представляет собой следующее:

Вид деятельности	Выручка		Себестоимость		Прибыль		Динамика прибыли
	2009	2010	2009	2010	2009	2010	
ППК	921 025	929 522	(450 926)	(522 958)	470 099	406 564	(63 535)
Нефтерайон	1 030 140	995 384	(134 144)	(154 013)	895 996	841 371	(54 625)

ОАО «Туапсинский морской торговый порт»

Пояснительная записка к бухгалтерской отчетности за год, закончившийся 31 декабря 2010 г.

(числовые показатели приведены в тысячах российских рублей, если не указано иное)

Портофлот	336 838	374 926	(150 877)	(204 484)	186 961	170 442	(15 519)
Зерновой терминал	-	122 433	-	(25 452)	-	96 981	+ 96 981
Прочие	75 293	89 670	(106 658)	(214 235)	(31 365)	(124 565)	(93 200)
Итого:	2 363 296	2 511 935	(842 605)	(1 121 142)	1 520 691	1 390 793	(129 898)



ОАО «Туапсинский морской торговый порт»

Пояснительная записка к бухгалтерской отчетности за год, закончившийся 31 декабря 2010 г.

(числовые показатели приведены в тысячах российских рублей, если не указано иное)

4. Пояснения по существенным статьям бухгалтерского баланса

4.1. Нематериальные активы

По состоянию на 31.12.10 г. на счете 04 «Нематериальные активы» баланса следующие числятся активы:

Вид	На 01.01.10	На 31.12.10
Программное обеспечение	31	-
Научно-техническая продукция	56	-
Товарный знак	-	20
Итого:	87	20

Остаточная стоимость нематериальных активов по видам составляет (тыс. руб.):

Данные о первоначальной стоимости и суммах начисленной амортизации приведены в Приложении к бухгалтерскому балансу (Форма № 5).

4.2. Основные средства

Информация об остаточной стоимости основных средств отражена в бухгалтерском балансе Общества.

Информация о восстановительной стоимости основных средств, суммах накопленной амортизации, а также о движении основных средств по группам приведена в Приложении к бухгалтерскому балансу (Форма № 5).

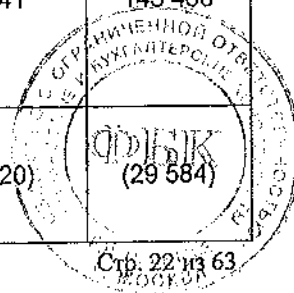
Восстановительная стоимость основных средств Общества сформирована с учетом ряда проведенных переоценок. Обязательная переоценка основных средств производилась Обществом в соответствии с Постановлениями Правительства РФ с 1992 года по 1997 год.

По состоянию на 01 января 2001 г. Общество произвело добровольную переоценку всех видов основных средств. Переоценка была осуществлена на основании рекомендованных компанией ООО «Донаудит-Оценка» данных, которые были рассмотрены и приняты Обществом. Для отражения в бухгалтерском учете использовалась максимальная из величин полученных методом индексации и прямого пересчета по рыночным ценам. При этом основные средства (остаточная стоимость) были дооценены на 264 610 тыс. руб.

С 2001 года других переоценок основных средств Общество не производило.

Движение основных средств за 2009 год представляет собой следующее:

Показатель	Здания	Сооружения	Машины и оборудование	Транспортные средства	Прочие	Итого
Восстановительная стоимость на 31.12.2008	469 559	325 512	1 622 676	476 539	32 650	2 926 936
Накопленная амортизация на 31.12.2008	(75 465)	(58 670)	(850 321)	(201 896)	(24 576)	(1 210 928)
Остаточная стоимость на 31.12.2008	394 094	266 842	772 355	274 643	8 074	1 716 008
Восстановительная стоимость имущества, переведенного в состав доходных вложений в материальные ценности	122 048	3 268	17 211	-	941	143 468
Накопленная амортизация по имуществу, переведенному в состав доходных	(10 050)	(1 683)	(16 931)	-	(920)	(29 584)



ОАО «Туапсинский морской торговый порт»

Пояснительная записка к бухгалтерской отчетности за год, закончившийся 31 декабря 2010 г.

(числовые показатели приведены в тысячах российских рублей, если не указано иное)

вложений в матери- альные ценности						
Остаточная стоимость имущества, переведенного в состав доходных вложений в материальные ценности	111 998	1 585	280	-	21	113 884
Восстановительная стоимость на 01.01.2009	347 511	322 244	1 605 465	476 539	31 709	2 783 468
Накопленная амортизация на 01.01.2009	(65 415)	(56 987)	(833 390)	(201 896)	(23 656)	(1 181 344)
Остаточная стоимость на 01.01.2009	282 096	265 257	772 075	274 643	8 053	1 602 124
Переоценка	-	-	-	-	-	-
Поступление	25 277	31 233	25 026	879	2 311	84 726
Изменение стоимости	-	-	-	-	-	-
Выбытие	(794)	(2 303)	(4 313)	(2 208)	(140)	(9 758)
Амортизация	(7 511)	(9 572)	(84 859)	(23 635)	(3 332)	(128 909)
Восстановительная стоимость на 31.12.2009	371 994	351 174	1 626 178	475 210	33 880	2 858 436
Накопленная амортизация на 31.12.2009	(72 432)	(66 481)	(914 033)	(223 333)	(26 332)	(1 302 611)
Остаточная стоимость на 31.12.2009	299 562	284 693	712 145	251 877	7 548	1 555 825

В 2009 году из состава основных средств в состав доходных вложений в материальные ценности было переведено имущество, сдаваемое в аренду ООО «Каравелла», а также квартиры в жилых домах, сдаваемые в наем.

Движение основных средств за 2010 год представляет собой следующее:

Показатель	Здания	Сооруже- ния	Машины и оборудов- ание	Транспорт- ные средства	Прочие	Итого
Восстановительная стоимость на 01.01.2010	371 994	351 174	1 626 178	475 210	33 880	2 858 436
Накопленная амортизация на 01.01.2010	(72 432)	(66 481)	(914 033)	(223 333)	(26 332)	(1 302 611)
Остаточная стоимость на 01.01.2010	299 562	284 693	712 145	251 877	7 548	1 555 825
Переоценка	-	-	-	-	-	-
Поступление	84 656	1 397 821	220 877	5 296	1 095	1 709 745
Изменение стоимости	492	4 325	330	394	-	5 541
Выбытие	(844)	(725)	(43 690)	(16 824)	(699)	(62 782)
Амортизация	(10 854)	(57 697)	(52 092)	(8 028)	(1 550)	(130 221)
Восстановительная стоимость на 31.12.2010	456 298	1 752 595	1 803 695	464 076	34 276	4 510 940

ОАО «Туапсинский морской торговый порт»

Пояснительная записка к бухгалтерской отчетности за год, закончившийся 31 декабря 2010 г.

(числовые показатели приведены в тысячах российских рублей, если не указано иное)

Показатель	Здания	Сооружения	Машины и оборудование	Транспортные средства	Прочие	Итого
Накопленная амортизация на 31.12.2010	(83 286)	(124 178)	(966 126)	(231 361)	(27 882)	(1 432 832)
Остаточная стоимость на 31.12.2010	373 012	1 628 417	837 570	232 715	6 394	3 078 108

Общество не имеет в собственности земельных участков. Земельные участки, на которых расположены подразделения Общества, находятся в аренде.

В состав основных средств, отраженных в отчетности, включены объекты основных средств, переведенные на консервацию, в соответствии с приказами по Обществу на период до момента реализации и демонтажа (амортизация на срок консервации не начисляется):

Наименование	Остаточная стоимость	
	На 01.01.10	На 31.12.10
Машины и оборудование	74	74
Сооружения	11	11
Транспортные средства	-	-
Инвентарь	-	-
Итого:	85	85

По состоянию на 31.12.10 г. в составе основных средств Общества отражены объекты недвижимости, принятые в эксплуатацию, фактически используемые, находящиеся в процессе государственной регистрации. Первоначальная стоимость объектов по которым документы поданы на регистрацию составляет 414 096 тыс.руб.

Движение остаточной стоимости основных средств Общества, переданных в аренду, представляет собой следующее:

Показатель	Земля	Здания	Сооружения	Машины и оборудование	Транспортные средства	Прочие	Итого
На 01.01.09	-	22 392	283	1 229	1 277	413	25 594
Поступление 2009	-	7 703	-	721	-	-	8 424
Выбытие 2009	-	(5 680)	(282)	-	(1 277)	(85)	(7 324)
Износ за 2009 год	-	(1 144)	(1)	(646)	-	(127)	(1 918)
На 31.12.09	-	23 271	-	1 304	-	201	24 776
На 01.01.10	-	23 271	-	1 304	-	201	24 776
Поступление 2010	-	9 418	-	-	1 022	-	10 440
Выбытие 2010	-	-	-	-	-	-	-
Износ за 2010 год	-	(1 120)	-	(517)	32	(80)	(1 749)
На 31.12.10	-	31 569	-	787	990	121	33 467

Данные о первоначальной стоимости объектов основных средств, переданных в аренду, отражены в Приложении к бухгалтерскому балансу (Форма №5).

4.3. Доходные вложения в материальные ценности

Движение доходных вложений в материальные ценности в 2010 году представляет собой следующее:

Показатель	Здания	Сооружения	Машины и оборудование	Транспортные средства	Прочие	Итого
Восстановительная	122 048	3 268	17 211	-	941	143 468



ОАО «Туапсинский морской торговый порт»

Пояснительная записка к бухгалтерской отчетности за год, закончившийся 31 декабря 2010 г.

(числовые показатели приведены в тысячах российских рублей, если не указано иное)

стоимость на 01.01.2010						
Накопленная амортизация на 01.01.2010	(11 264)	(1 831)	(17 135)	-	(941)	(31 171)
Остаточная стоимость на 01.01.2010	110 784	1 437	76	-	-	112 297
Переоценка	-	-	-	-	-	-
Поступление	-	-	-	-	-	-
Изменение стоимости	-	-	-	-	-	-
Выбытие	-	-	-	-	-	-
Амортизация	(1 214)	(147)	(64)	-	-	(1 425)
Восстановительная стоимость на 31.12.2010	122 048	3 268	17 211	-	941	143 468
Накопленная амортизация на 31.12.2010	(12 478)	(1 978)	(17 199)	-	(941)	(32 596)
Остаточная стоимость на 31.12.2010	109 570	1 290	12	-	-	110 872

Обществом переданы по договорам аренды помещения, оборудование, производственный и хозяйственный инвентарь. Основная часть доходных вложений в материальные ценности передана по договору аренды ООО «Каравелла» (110 194 тыс. руб. по остаточной стоимости на 31.12.2010г.).

4.4. Арендованные основные средства

В составе строки 910 «Арендованные основные средства» бухгалтерского баланса отражены следующие объекты арендованных основных средств:

Показатель	Земля	Здания	Сооружения	Машины и оборудование	Транспортные средства	Итого
На 01.01.09	1 494 612	5 171	252 286	4 727	4 098	1 760 894
Поступление 2009	-	12 396	-	35	9 675	22 106
Выбытие 2009	-	(1 284)	(126)	-	-	(1 410)
На 31.12.09	1 494 612	16 283	252 160	4 762	13 773	1 781 590
На 01.01.09	1 494 612	16 283	252 160	4 762	13 773	1 781 590
Поступление 2010	60 070	798	1 616	4 887	7 213	74 584
Выбытие 2010	(273 506)	-	(875)	-	-	(274 381)
На 31.12.10	1 281 176	17 081	252 901	9 649	20 986	1 581 793

Перечень земельных участков, арендуемых Обществом:

Месторасположение земельного участка	Площадь, кв.м.	Кадастровая стоимость, тыс. руб.	Арендодатель	Срок аренды
Ул.Калараша (для строительства 3-ей очереди жилой застройки)	20 616,00	52 030	Администрация г.Туапсе	До 11.11.2008
Морской бульвар, 2 (для размещения административно-	9 871,00	154 897	Администрация	До

ОАО «Туапсинский морской торговый порт»

Дополнительная записка к бухгалтерской отчетности за год, закончившийся 31 декабря 2010 г.

(числовые показатели приведены в тысячах российских рублей, если не указано иное)

гостиничного комплекса)			г.Туапсе	02.11.2050
Ул.Гагарина (для размещения склада сухих материалов)	993,00	8 907	Администрация г.Туапсе	До 19.06.2045
Ул.Гагарина, 25 (для размещения производственного здания)	2 138,00	19 553	Администрация г.Туапсе	До 19.06.2045
Ул.Гагарина (для размещения строительного участка)	4 832,00	44 832	Администрация г.Туапсе	До 19.06.2045
Ул.Гагарина (для размещения склада ГСМ)	1 212,00	10 914	Администрация г.Туапсе	До 19.06.2045
Ул.Горького, 12 (для размещения производственного здания)	1 117,00	10 131	Администрация г.Туапсе	До 19.06.2045
Мыс Кадош (для размещения радиостанции)	1 042,00	6 568	Администрация г.Туапсе	До 19.06.2045
Ул.Гагарина (для размещения радиостанции)	7 205,00	45 417	Администрация г.Туапсе	До 19.06.2045
Ул.Горького, 16 (учебный пункт)	1 280,00	23 478	Администрация г.Туапсе	До 19.06.2045
Порт, (корень нефтепирса нефтеналивного района) (для эксплуатации нефтепирса и нефтеналивного района)	4 584,04	41 621	Администрация г.Туапсе	До 01.01.2026
Порт (территория станции очистки балластных вод) (для эксплуатации станции очистки балластных вод)	24 823,80	218 003	Администрация г.Туапсе	До 01.01.2026
Порт (нефтеналивной участок Южного мола) (для эксплуатации нефтеналивного участка)	8 385,62	52 860	Администрация г.Туапсе	До 01.01.2026
Порт (территория пожарного депо) (для эксплуатации пожарного депо и ВОХР)	1 270,08	8 006	Администрация г.Туапсе	До 01.01.2026
Порт (территория котлована и морвокзала) (для эксплуатации причала в ковше портофлота)	1 778,28	11 210	Администрация г.Туапсе	До 01.01.2026
Порт (территория котлована и морвокзала) (для эксплуатации котлована, занимаемого СУФ)	1 979,07	18 200	Администрация г.Туапсе	До 01.01.2026
Порт (территория котлована и морвокзала) (для эксплуатации здания портофлота)	789,52	13 667	Администрация г.Туапсе	До 01.01.2026
Морской вокзал	1 189,21	6 494	Администрация г.Туапсе	До 01.01.2026
Ул.Гагарина (для размещения склада)	873,00	8 059	Администрация г.Туапсе	До 19.06.2045
Ул.Гагарина (для размещения склада)	763,00	7 033	Администрация г.Туапсе	До 19.06.2045
Порт (корень широкого мола) (для эксплуатации погрузочно-разгрузочного комплекса)	34 575,15	311 281	Администрация г.Туапсе	До 01.01.2026
Порт (автодорога широкого мола) (для эксплуатации дороги (участок №1))	84,10	530	Администрация г.Туапсе	До 01.01.2026
Порт (автодорога широкого мола) (для эксплуатации дороги (участок №2))	709,77	4 478	Администрация г.Туапсе	До 01.01.2026

ОАО «Туапсинский морской торговый порт»

Пояснительная записка к бухгалтерской отчетности за год, закончившийся 31 декабря 2010 г.

(числовые показатели приведены в тысячах российских рублей, если не указано иное)

Порт (автодорога широкого мола) (для эксплуатации дороги (участок №3))	1 137,30	7 169	Администрация г.Туапсе	До 01.01.2026
Ул.Гагарина (для размещения центрального склада)	1 256,00	11 660	Администрация г.Туапсе	До 19.06.2045
Ул.Горького,6 (для размещения производственного здания)	751,00	6 869	Администрация г.Туапсе	До 19.06.2045
Ул.Горького,2 (для размещения производственного здания)	616,00	5 646	Администрация г.Туапсе	До 19.06.2045
Ул.Гагарина (для размещения центрального склада)	2 346,00	21 698	Администрация г.Туапсе	До 19.06.2045
Территория порта (для эксплуатации нефтеналивного участка)	11 138,00	70 209	Администрация г.Туапсе	До 01.01.2026
Территория порта (для эксплуатации нефтеналивного участка)	3 122,00	19 686	Администрация г.Туапсе	До 01.01.2026
Ул. Максима Горького (для эксплуатации производственной базы)	7 003,00	60 070	Администрация г.Туапсе	До 21.07.2059
Итого:		1 281 176		

Обществом получены в аренду основные средства от ФГУП «Росморпорт», ОАО «Российские железные дороги», ОАО «Туапсинский судоремонтный завод», ОАО «Таганрогский морской торговый порт», ООО «Каравелла».

По договору аренды с ФГУП «Росморпорт» у Общества находятся объекты федерального имущества: гидротехника, кабельные линии, боновые ограждения, водоводы, теплосети, ливневая канализация и другое имущество сроком до 01.01.2026 г. и причальные стенки (№ 12, 12а, 13) сроком до 08.10.2053 г.

По договору аренды с ОАО «Туапсинский судоремонтный завод» у Общества находятся производственные объекты: причальные стенки (№ 14,15), подъездные железнодорожные пути, подкрановые пути, подстанция, помещения и складские площадки.

По договору аренды с ОАО «Российские железные дороги» у Общества находятся локомотивы.

По договору бербоут-чартера с ОАО «Таганрогский морской торговый порт» у Общества находится т/х «Витязь».

По договору с ООО «Каравелла» Общество арендует квартиры для иногородних сотрудников.

Данные объекты основных средств учитываются на забалансовом счете 001 «Арендованные основные средства» в оценке, принятой в договорах.

Износ по арендованным основным средствам Обществом не начисляется.

По договору лизинга получены погрузчики, микроавтобусы и легковые автомобили. В апреле 2011 года ожидается получение по договорам лизинга 2-х новых буксиров мощностью 2 000 л.с. каждый.

Имущество, полученное по договорам лизинга, учитывается на балансе лизингодателя.

4.5. Незавершенное строительство

В строке 130 «Незавершенное строительство» бухгалтерского баланса отражены данные сальдо по следующим счетам бухгалтерского учета Общества:

Счет	На 01.01.10	На 31.12.10
07 «Оборудование и материалы к установке»	9 098	150 735
08 «Капитальные вложения»	1 666 376	83 041
• объекты производственного назначения	1 601 273	

ОАО «Туапсинский морской торговый порт»

Пояснительная записка к бухгалтерской отчетности за год, закончившийся 31 декабря 2010 г.

(числовые показатели приведены в тысячах российских рублей, если не указано иное)

• объекты непроизводственного назначения (жилье)	63 235	65 809
• приобретение оборудования и прочих основных средств	1 868	1 885
Итого:	1 675 474	150 735

Существенное снижение показателя по статье «Незавершенное строительство» связано с вводом в эксплуатацию в апреле 2010 года «Терминала по перевалке зерновых грузов в порту Туапсе». В настоящее время проводится государственная регистрация объектов зернового терминала.

Кроме того, в 2010 году было списано объектов незавершенного строительства на сумму 20 593 тыс. руб., в том числе:

- 200 тыс. руб. - проектная документация на реконструкцию и ремонт производственных объектов (в учете операции отражены по результатам инвентаризации на 01.11.2009 г.)
- 20 393 тыс. руб. по решению Совета Директоров (Протокол №249 от 19.07.2010г.) списаны понесенные ранее Обществом затраты по 4-м объектам незавершенного строительства по которым в дальнейшем не предполагается получение экономических выгод.

4.6. Долгосрчные финансовые вложения

Остатки и движение долгосрочных финансовых вложений Общества за 2009 год представляют собой следующее:

Наименование вложений	Сумма на 01.01.09	Поступило	Выбыло	Сумма на 31.12.09
Инвестиции в дочерние общества	587 595	24 923	(16)	612 502
Инвестиции в другие общества	6 523	-	(40)	6 483
Прочие финансовые вложения, в том числе:	23 259	-	-	23 259
• вклады в имущество дочерних обществ	23 259	-	-	23 259
Итого:	617 377	24 923	(56)	642 244

Остатки и движение долгосрочных финансовых вложений Общества за 2010 год представляют собой следующее:

Наименование вложений	Сумма на 01.01.10	Поступило	Выбыло	Сумма на 31.12.10
Инвестиции в дочерние общества	612 502	6 105	-	618 607
Инвестиции в другие общества	6 483	-	-	6 483
Прочие финансовые вложения, в том числе:	23 259	99	(23 259)	99
• вклады в имущество дочерних обществ	23 259	-	(23 259)	-
• облигации (именные бездокументарные неконвертируемые дисконтные)	-	99	-	99
Итого:	642 244	6 204	(23 259)	625 189

В составе инвестиций в дочерние Общества по состоянию на 31 декабря 2010 г. отражены следующие вклады:

Наименование дочернего общества	Сумма вклада	Доля в уставном капитале	Величина уставного капитала	Величина чистых активов*	Полученные дивиденды, за 2009 год
ОАО «Туапсинский судоремонтный завод»	471 505	60,83%	34 464	26 349	-
ОАО «Туапсегражданстрой»	46 308	90,64%	831	25 240	-
ООО «Нафта-Т»	69 756	100,00%	120	87 136	17 487
ООО «Каравелла»	10	100,00%	10	37 796	-

ОАО «Туапсинский морской торговый порт»

Пояснительная записка к бухгалтерской отчетности за год, закончившийся 31 декабря 2010 г.

(числовые показатели приведены в тысячах российских рублей, если не указано иное)

Наименование дочернего общества	Сумма вклада	Доля в уставном капитале	Величина уставного капитала	Величина чистых активов *	Полученные дивиденды, за 2009 год
ОАО «Туапсетранссервис»	31 028	75,20 %	29	21 048	
Итого:	618 607				17 487

* В виду того, что отчетность общества составляется достаточно рано, величина чистых активов дочерних предприятий приведена по предварительной отчетности, составленной дочерними предприятиями по состоянию на 31 декабря 2010 г.

В 2010 году Общество в рамках обязательного предложения о выкупе акций, направленного акционерам ОАО «Туапсетранссервис», приобрело пакет акций ОАО «Туапсетранссервис» увеличив свою долю участия в уставном капитале указанного акционерного общества до 75,2%. Целью покупки является использование территории и автотранспорта, принадлежащих ОАО «Туапсетранссервис», для увеличения объемов перевалки зерна через введенный в эксплуатацию «Терминал по перевалке зерновых грузов в порту Туапсе», а также для увеличения объемов перевалки плодовоовощной продукции, осуществляемой на причальных стенках № 14 и 15, арендованных у ОАО «Туапсинский судоремонтный завод».

Все финансовые вложения Общества не являются котируемыми на рынках, в связи с этим текущая рыночная стоимость не определяется.

В 2010 году по решению Совета Директоров (Протокол №249 от 19.07.2010г.) списан вклад имуществом в ООО «Каравелла» в размере 23 259 тыс. руб.

4.7. Запасы

В составе запасов Общества отражены следующие активы:

Наименование	Строка баланса	На 01.01.10	На 31.12.10
Сырье, материалы и другие аналогичные ценности	211	123 313	129 268
Готовая продукция	214	-	
Товары для перепродажи (недвижимость)	214	2 221	749
Товары, переданные на реализацию	214	17	5
Расходы будущих периодов	216	27 170	33 773
Итого:	210	152 721	163 795

4.8. Дебиторская задолженность

Долгосрочная дебиторская задолженность

Дебиторская задолженность, платежи по которой ожидаются более чем через 12 месяцев после отчетной даты представляет собой следующее:

Наименование	На 01.01.10	На 31.12.10
Покупатели и заказчики	9 350	943
в т.ч. задолженность дочерних и зависимых обществ	8 280	-
Авансы, выданные поставщикам и подрядчикам	-	844
Векселя к получению	-	-
Прочие, в т.ч.:	-	185
Итого:	9 350	1 972

В составе долгосрочной дебиторской задолженности числится задолженность покупателей по договорам купли-продажи квартир, реализованных Обществом на условиях рассрочки платежей.

Краткосрочная дебиторская задолженность



ОАО «Туапсинский морской торговый порт»

Пояснительная записка к бухгалтерской отчетности за год, закончившийся 31 декабря 2010 г.

(числовые показатели приведены в тысячах российских рублей, если не указано иное)

Дебиторская задолженность, платежи по которой ожидаются в течение 12 месяцев после отчетной даты, представляет собой следующее:

Наименование	На 01.01.10	На 31.12.10
Покупатели и заказчики	99 522	179 709
Авансы, выданные поставщикам и подрядчикам	81 223	181 520
Векселя к получению	-	-
Задолженность участников (учредителей) по вкладам в уставный капитал	-	-
Прочие, в т.ч.:	194 967	87 357
• Предоплата налогов	181 736	67 926
• Претензионные суммы	5 601	3 134
• Прочие	7 630	16 297
Итого:	375 712	448 587
в т.ч. задолженность дочерних и зависимых обществ	67 964	57 225

Увеличение в составе краткосрочной кредиторской задолженности суммы авансов, выданных поставщикам и подрядчикам, обусловлено выплатой аванса в рамках договора лизинга для финансирования сделки по приобретению 2-х новых буксиров. Кроме того, в 2010 г. Обществом был выплачен аванс под покупку ряда объектов недвижимости с целью расширения производственной базы.

В составе краткосрочной дебиторской задолженности также числятся суммы налога на добавленную стоимость, заявленные к возмещению из бюджета по декларациям, камеральная проверка по которым на момент составления отчетности не закончена.

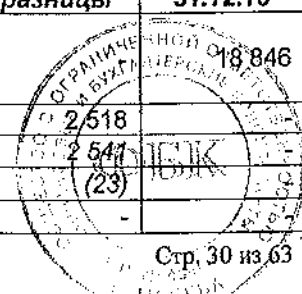
4.9. Краткосрочные финансовые вложения

Остатки и движение краткосрочных финансовых вложений Общества за 2009 год представляют собой следующее:

Наименование Вложений	Сумма на 01.01.09	Поступило	Выбыло	Курсовые разницы	Сумма на 31.12.09
Займы, предоставленные организациям на срок менее 12 месяцев	-	34 850	(33 804)	-	1 046
Депозитные вклады	25 000	826 686	(556 170)	(5 421)	290 095
• В долларах США	-	392 056	(205 170)	(5 421)	181 465
• В Евро	-	-	-	-	-
• В рублях	25 000	434 630	(351 000)	-	108 630
Векселя	140 000	584 378	(526 629)	716	198 465
В долларах США	-	332 278	(151 529)	716	181 465
В рублях	140 000	252 100	(375 100)	-	17 000
Итого:	165 000	1 445 914	(1 116 603)	(4 705)	489 606

Остатки и движение краткосрочных финансовых вложений Общества за 2010 год представляют собой следующее:

Наименование Вложений	Сумма на 01.01.10	Поступило	Выбыло	Курсовые разницы	Сумма на 31.12.10
Займы, предоставленные организациям на срок менее 12 месяцев	1 046	17 800	-	-	18 846
Депозитные вклады	290 095	681 233	973 846	2 518	2 547
• В долларах США	181 465	301 114	485 120	(23)	-
• В Евро	-	50 119	50 096	-	-
• В рублях	108 630	330 000	438 630	-	-



ОАО «Туапсинский морской торговый порт»

Пояснительная записка к бухгалтерской отчетности за год, закончившийся 31 декабря 2010 г.

(числовые показатели приведены в тысячах российских рублей, если не указано иное)

Векселя	198 465	517 629	561 473	(76)	154 546
В долларах США	181 465	331 992	391 473	(76)	121 908
В рублях	17 000	185 637	170 000	-	32 637
Итого:	489 606	1 216 662	1 535 319	2 442	173 391

В составе займов, предоставленных Обществом на срок менее 12 месяцев по состоянию на 31 декабря 2010 г., отражены следующие займы.

Наименование заимополучателя	Сумма займа	Проценты	Обеспечение
ОАО «Навашинский машиностроительный завод» (непогашенная сумма займа)	1 046	8,75%	-
ОАО «Туапсинский судоремонтный завод»	17 800	11%	-
Итого:	18 846		

Сумма накопленных и неполученных процентов по выданному краткосрочному займу отражается в составе дебиторской задолженности со сроком погашения менее 12 месяцев по строке 240 и составляет:

- на 01.01.10 - 106 тыс. руб.
- на 31.12.10 - 805 тыс. руб.

4.10. Денежные средства

Структура денежных средств представлена ниже:

Наименование	На 01.01.10	На 31.12.10
Расчетные счета	14 761	127 319
Валютные счета (долл. США)	196 731	187 039
Валютные счета (Евро)	-	49 207
Касса	55	28
Аккредитивы (покрытые)	-	-
Прочие денежные средства	118	118
Итого:	210 665	363 711

Информация о потоках денежных средств раскрыта в Отчете о движении денежных средств (Форма № 4) и представлена в бухгалтерском балансе Общества (строка 260). Данные Отчета о движении денежных средств характеризуют изменения в финансовом положении Общества в разрезе текущей, инвестиционной и финансовой деятельности.

При этом информация о полученных/выданных авансах представлена в Отчете о движении денежных средств в виде оборота по счетам учета авансов полученных/выданных.


Операции по покупке-продаже валюты отражены в отчете о движении денежных средств развернуто и обособленно в составе прочих доходов (расходов) по текущей деятельности.

Сведения о движении денежных средств Общества представляются в валюте Российской Федерации.

Информация о наличии и движении денежных средств в иностранной валюте представляется в отчете о движении денежных средств в пересчете в рубли по курсу ЦБ РФ на дату составления бухгалтерской отчетности.

Курсовые разницы, учтенные на счетах денежных средств, (разница между остатком денежных средств на 01.01.10 по данным бухгалтерского баланса и отчета и формы №4) отражаются свернуто по строке 440 «Величина влияния изменений курса иностранной валюты по отношению к рублю» отчета о движении денежных средств.

При составлении Отчета о движении денежных средств внутренние обороты между счетами учета денежных средств Обществом исключаются.



ОАО «Туапсинский морской торговый порт»

Пояснительная записка к бухгалтерской отчетности за год, закончившийся 31 декабря 2010 г.
(числовые показатели приведены в тысячах российских рублей, если не указано иное)

4.11. Уставный капитал

уставный капитал Общества в соответствии с Уставом составляет 349 968 472 руб.

уставный капитал Общества разделен на 8 749 211 800 обыкновенных именных акций, каждая из которых имеет номинальную стоимость 0,04 руб.

Уставный капитал оплачен полностью. Изменений уставного капитала в течение 2009 и 2010 гг. не производилось.

Общество не объявляло о дополнительной эмиссии акций, размещении облигаций и иных эмиссионных ценных бумаг.

4.12. Добавочный капитал

Добавочный капитал в Обществе отсутствует.

4.13. Резервный капитал

Обществом создан Резервный фонд за счет чистой прибыли в соответствии с Уставом в размере 17 498 тыс. руб. Резервный фонд предназначен для покрытия убытков Общества, а также для погашения облигаций Общества и выкупа акций Общества в случае отсутствия иных средств и не может быть использован для иных целей.

Изменение Резервного фонда в течение 2010 года не осуществлялось. Его остаток на 01.01.10 и 31.12.10 составляет 17 498 тыс. руб.

4.14. Нераспределенная прибыль (непокрытый убыток)

Движение по статье «Нераспределенная прибыль (непокрытый убыток)» раскрыто в Отчете об изменениях капитала (Форма № 3).

В составе строки 470 «Нераспределенная прибыль (непокрытый убыток)» помимо нераспределенной прибыли отражены также остатки фонда накопления, созданного в соответствии с решениями акционеров (участников) Общества.

Общее собрание акционеров приняло решение о распределении прибыли 2009 года в следующих суммах:

Статья	Сумма за 2009 год
Чистая прибыль 2009 года	1 011 509
На выплату дивидендов по акциям	874 921
Выплаты членам совета директоров, правления и ревизионной комиссии и обязательные начисления на них	12 133
Нераспределенная прибыль	124 455

Общее собрание акционеров (участников), на котором должен рассматриваться вопрос о распределении прибыли 2010 года, по состоянию на дату составления отчетности не проводилось.

Структура нераспределенной прибыли, отраженной по строке 470 «Нераспределенная прибыль (непокрытый убыток)» представляет собой следующее:

Наименование	На 01.01.10	На 31.12.10
Нераспределенная прибыль прошлых лет	1 097 065	1 221 520
Непокрытый убыток прошлых лет	-	-
Промежуточные дивиденды	-	-
Нераспределенная прибыль отчетного	1 011 509	862 756

ОАО «Туапсинский морской торговый порт»

Дополнительная записка к бухгалтерской отчетности за год, закончившийся 31 декабря 2010 г.

(числовые показатели приведены в тысячах российских рублей, если не указано иное)

года		
Фонд накопления	2 449 759	2 449 759
Итого:	4 558 333	4 534 035

4.15. Кредиторская задолженность

Долгосрочная кредиторская задолженность

Долгосрочная кредиторская задолженность отражена по строке 620 «Прочие долгосрочные обязательства» бухгалтерского баланса Общества.

Структура долгосрочных обязательств представляет собой следующее:

Наименование	На 01.01.10	На 31.12.10
Поставщики и подрядчики	11 794	10
Авансы полученные	-	-
Итого:	11 794	10

В составе долгосрочной кредиторской задолженности отражена сумма гарантийного резерва, подлежащая выплате подрядчику по условиям договора через год с момента ввода в эксплуатацию объекта строительства.

Краткосрочная кредиторская задолженность

Краткосрочная кредиторская задолженность отражена по строке 620 «Кредиторская задолженность» бухгалтерского баланса Общества.

Структура краткосрочной кредиторской задолженности представляет собой следующее:

Наименование	На 01.01.10	На 31.12.10
Поставщики и подрядчики	62 115	30 222
Задолженность перед персоналом организации	6	958
Задолженность перед государственными внебюджетными фондами	-	21
Задолженность по налогам и сборам	9 234	36 423
Авансы полученные	173 793	67 294
Векселя к уплате	-	-
Прочие	80	429
Итого:	245 228	135 347
в т.ч. задолженность перед дочерними и зависимыми обществами	1 017	783

В 2010 году в Налоговый кодекс РФ внесены существенные изменения, касающиеся порядка взимания налога на добавленную стоимость, при осуществлении перевалки экспортных грузов начиная с 01 января 2011 года. В связи с этим согласование условий контрактов на перевалку с грузовладельцами потребовало более длительного времени. Этим фактом обусловлено кратковременное снижение показателя авансов полученных по состоянию на 31 декабря 2010 года.

Кроме того, в 2010 году Общество выплатило генподрядчикам большую часть гарантийного резерва, удержанного ранее при расчетах за выполненные работы на объекте «Терминальный комплекс по перевалке зерновых культур в порту Туапсе».

Задолженность по налогам и сборам, а также задолженность перед государственными внебюджетными фондами представляет собой следующее:

Вид налога, сбора	На 01.01.10		На 31.12.10	
	Дебет	Кредит	Дебет	Кредит
Расчеты по налогу на добавленную стоимость	146 919	-	62 617	-
Расчеты по налогу на прибыль	34 028	-	130	7 981
Расчеты по налогу на имущество	-	8 330	-	23 287

ОАО «Туапсинский морской торговый порт»

Дополнительная записка к бухгалтерской отчетности за год, закончившийся 31 декабря 2010 г.

(числовые показатели приведены в тысячах российских рублей, если не указано иное)

Вид налога, сбора	На 01.01.10		На 31.12.10	
	Дебет	Кредит	Дебет	Кредит
Расчеты по налогу на доходы физических лиц	-	-	26	192
Расчеты по транспортному налогу	-	619	-	663
Расчеты по водному налогу	-	18	-	18
Расчеты по плате за загрязнение окружающей среды	-	267	-	-
Расчеты по арендной плате за землю	788	-	-	-
Расчеты по платежам в государственные внебюджетные фонды	282	-	10 795	21
Прочие	-	-	1 453	613
Итого:	182 017	9 234	78 721	36 444

4.16. Кредиты и займы

В 2010г. Обществом получен долгосрочный беспроцентный займ в сумме 10 000 тыс. руб. от ООО «Тимэт» для реализации договора на перевалку плодоовощной продукции

Задолженность по полученному займу отражена по строке 510 «Займы и кредиты» бухгалтерского баланса Общества и составляет:

- на 01.01.2010г. - отсутствует
- на 31.12.2010г. – 10 000 тыс.руб..

4.17. Материально-производственные запасы, учитываемые за балансом

В составе строки 920 «Товарно-материальные ценности, принятые на ответственное хранение» отражены завезенные на складские площадки ОАО «ТМТП» в соответствии с заключенными с грузовладельцами договорами на перевалку грузы, непогруженные по состоянию на отчетную дату.

Остаток товарно-материальных ценностей, принятых на ответственное хранение по состоянию на отчетную дату представляет собой следующее, в тыс.тонн:

Наименование	На 01.01.10	На 31.12.10
Уголь (разных марок)	69	77
Пшеница 3 класса	-	75
Ячмень	-	5
Итого:	69	157

Остаток товарно-материальных ценностей, принятых на ответственное хранение отражен в строке 920 баланса в условной оценке по 1 руб. за тонну груза.


Исходя из заявленной грузовладельцами таможенной стоимости грузов, завезенных на складские площадки ОАО «ТМТП» и не вывезенных по состоянию на отчетную дату, стоимость товарно-материальных ценностей, находящихся на ответственном хранении, составляет:

- по состоянию на 01.01.2010г. – 90 893 тыс.руб.
- по состоянию на 01.01.2011г. – 742 715 тыс.руб.

4.18. Обеспечения полученные и выданные

В составе строки 950 «Обеспечения обязательств и платежей полученные» отражены

Контрагент	Сумма на 01.01.10	Сумма на 31.12.10
Товары, полученные в залог, всего:	13 809	12 848



Стр. 34 из 63

ОАО «Туапсинский морской торговый порт»

Пояснительная записка к бухгалтерской отчетности за год, закончившийся 31 декабря 2010 г.
(числовые показатели приведены в тысячах российских рублей, если не указано иное)

в том числе:		
от физических лиц по договорам купли-продажи квартир	2 854	1 894
от ООО «Каравелла» по договорам купли-продажи квартир	10 955	10 954
Итого	13 809	12 848

В составе строки 960 «Обеспечения обязательств и платежей выданные» отражены:

Контрагент	Сумма на 01.01.10	Сумма на 31.12.10
Основные средства, переданные в залог	-	-
ОАО АКБ «Уралсиб-Юг Банк»	-	-
Банковские вклады (депозиты)	12 500	-
ОАО АКБ «Уралсиб-Юг Банк»	-	-
ОАО «Липецккомбанк»	12 500	-
Векселя	17 000	-
ОАО АКБ Сбербанк РФ	17 000	-
Итого	29 500	-

В 2010г. выведен из залога депозитный вклад в сумме 12 500 тыс.руб., размещенный в ОАО «Липецккомбанк», в связи с погашением дочерним предприятием Общества ОАО «Туапсинский судоремонтный завод» задолженности по кредитному договору.

Кроме того, в 2010 году Общество полностью рассчиталось со всеми акционерами ОАО «Туапсетранссервис», принявших обязательное предложение о выкупе принадлежащих им акций ОАО «Туапсетранссервис». По окончании процедуры выкупа вексель ОАО АКБ Сбербанк РФ, ранее приобретенный Обществом и предоставленный в качестве обеспечения своих обязательств, был выведен из залога и реализован в установленный срок.



ОАО «Туапсинский морской торговый порт»

Пояснительная записка к бухгалтерской отчетности за год, закончившийся 31 декабря 2010 г.

(числовые показатели приведены в тысячах российских рублей, если не указано иное)

6. Пояснения к Отчету о прибылях и убытках

5.1. Доходы по обычным видам деятельности

Выручка от продажи товаров, продукции, работ, услуг (за минусом НДС, акцизов и иных аналогичных платежей) по видам деятельности представлена в таблице ниже:

Доходы по обычным видам деятельности

<i>Наименование показателя</i>	<i>За 2009 год</i>	<i>За 2010 год</i>
ППК	921 025	929 522
Нефтерайон	1 030 140	995 384
Портофлот	336 838	374 926
Зерновой терминал	-	122 433
Прочие	75 293	89 670
Итого выручка от продаж:	2 363 296	2 511 935

5.2. Расходы по обычным видам деятельности

Себестоимость проданных товаров, продукции, работ, услуг по видам деятельности Общества представляет собой следующее:

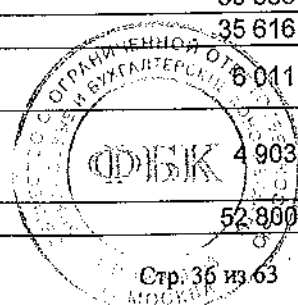
<i>Наименование показателя</i>	<i>За 2009 год</i>	<i>За 2010 год</i>
ППК	450 926	522 958
Нефтерайон	134 144	154 013
Портофлот	150 877	204 484
Зерновой терминал	-	25 452
Прочие	106 658	214 235
Итого себестоимость продаж:	842 605	1 121 142

Управленческие расходы составляют:

<i>Наименование показателя</i>	<i>За 2009 год</i>	<i>За 2010 год</i>
Управленческие расходы	143 743	198 861

Расходы по обычным видам деятельности в разрезе элементов затрат представляют собой следующее:

<i>Наименование показателя</i>	<i>За 2009 год</i>	<i>За 2010 год</i>
Материальные затраты	123 276	138 936
Затраты на оплату труда	319 132	429 136
Отчисления на социальные нужды	72 431	97 714
Амортизация	125 945	183 002
Прочие затраты, в том числе:	345 564	471 215
• плата за арендованные основные средства	81 577	84 625
• затраты на ремонт основных средств	95 831	132 937
• страхование имущества и работников	15 689	17 819
• невозмещаемый НДС	14 561	30 863
• охрана объектов	38 057	35 616
• привлечение сторонней рабочей силы для ПРР	88	6 041
• юридические и информационно-консультационные услуги	11 862	4 903
• услуги по управлению	26 400	52 800



ОАО «Туапсинский морской торговый порт»

Пояснительная записка к бухгалтерской отчетности за год, закончившийся 31 декабря 2010 г.

(числовые показатели приведены в тысячах российских рублей, если не указано иное)

предприятием		
• прочие расходы	61 499	105 641
Итого по элементам затрат:	986 348	1 320 003

5.3. Прочие доходы и расходы

Прочие доходы и расходы за 2009 и 2010 года, отраженные в строках 060, 070, 080, 090, 100 отчета о прибылях и убытках, представляют собой следующее:

Наименование доходов и расходов	За 2009 год		За 2010 год	
	<i>Доходы</i>	<i>Доходы</i>	<i>Доходы</i>	<i>Расходы</i>
Проценты к получению	30 382	-	21 539	-
Проценты к уплате	-	-	-	-
Доходы от участия в других организациях	21 568	-	17 487	-
Доходы (расходы), связанные с выбытием ценных бумаг	19	16	-	-
Доходы (расходы) от сдачи имущества в аренду	13 598	3 209	13 442	3 008
Доходы (расходы) от переданного в аренду имущества ООО "Каравелла"	1 753	3 556	1 754	4 292
Доходы (расходы) от переданного в аренду имущества ООО «Югторгсервис»	37	672	102	1 883
Доходы (расходы) от сдачи в аренду прочих активов	-	-	-	185
Реализация основных средств	726	121	12 630	1 515
Реализация недвижимого имущества	822	877	1 467	1 472
Реализация прочих активов	584	483	2 992	2 927
Налог на имущество	-	37 194	-	59 647
Диспач, демередж	723	-	-	-
Уравнильный взнос	1 800	-	-	-
Продажа валюты (обязательная и свободная)	451 290	451 600	1 149 585	1 150 797
Услуги депозитария, реестродержателя	-	661	-	724
Расходы на проведение общего собрания акционеров	-	342	-	305
Услуги банка	-	5 595	-	5 209
Госпошлина	6	176	-	688
За прохождение практики на предприятии и услуги Росрезерву	235	-	243	-
Прочее выбытие основных средств	6	1 776	-	1 397
Прочее выбытие (поступление) ТМЦ	363	5	1 167	-
Курсовые разницы	163 283	183 691	102 138	101 663
Штрафные санкции, пени, полученные за невыполнение условий договоров	31 436	2	56 634	6
Штраф за простой вагонов, невыполнение плана погрузки вагонов	-	-	-	798
Прочие пени и штрафы полученные, уплаченные	4 502	-	186	-
Возмещения причиненного ущерба полученное (уплаченное)	34	-	36	-
Убытки (прибыли) от списания безнадежной дебиторской (кредиторской) задолженности	147	13	3	32
Прибыль (убытки) прошлых лет, выявленные в отчетном году	4 147	19 681	25 458	40 486
Убытки, излишки материальных ценностей	8 006	50	1	392
Безвозмездно полученные ТМЦ	126	-	-	-
Судебные издержки и арбитражные сборы (уплаченные и возмещенные)	78	255	-	127
Компенсационные выплаты по зарплате	-	21 475	-	-

ОАО «Туапсинский морской торговый порт»

Пояснительная записка к бухгалтерской отчетности за год, закончившийся 31 декабря 2010 г.

(числовые показатели приведены в тысячах российских рублей, если не указано иное)

Выплаты (убытки), полученные по страховым случаям	38	-	-	-
Административные штрафы	-	140	-	55
Прочие прибыли, убытки	18	-	2	15
Расходы по социально-культурной сфере	-	284	-	249
Штрафы, пени по налогам	-	3 547	-	(1 151)
Расходы, не принимаемые в целях налогообложения	-	4 822	-	50 476
Расходы социального характера	-	66 182	-	55 364
Итого прочих доходов и расходов	735 727	806 425	1 406 918	1 482 563

5.4. Налог на прибыль

Величина налога на прибыль для целей налогообложения (текущего налога на прибыль) определена, исходя из величины условного расхода (условного дохода), скорректированной на суммы постоянного налогового обязательства, отложенного актива и отложенного налогового обязательства отчетного периода и составила 241 060 тыс. руб. За 2009 год сумма текущего налога на прибыль составила 280 133 тыс. руб.

Ниже приводятся данные, используемые для расчета текущего налога на прибыль:

Наименование показателя	За 2009 год	За 2010 год
Условный расход (условный доход) по налогу на прибыль	261 250	223 257
Постоянное налоговое обязательство	23 612	28 649
Отложенный налоговый актив (ОНА)	(462)	4 309
Отложенное налоговое обязательство (ОНО)	(4 267)	(15 155)
Текущий налог на прибыль (текущий налоговый убыток)	280 133	241 060

Постоянные и временные разницы, возникшие в отчетном периоде и повлекшие корректировки условного расхода (условного дохода) по налогу на прибыль составили:

- постоянные 143 245 тыс. руб.;
- временные (налогооблагаемые) 75 775 тыс. руб.;
- временные (вычитаемые) 21 545 тыс. руб.

Суммы отложенного налогового актива и отложенного налогового обязательства, списанные на счет учета прибылей и убытков в связи с выбытием объектов, составили 2214 тыс. руб. (ОНА) и 92 тыс. руб. (ОНО).

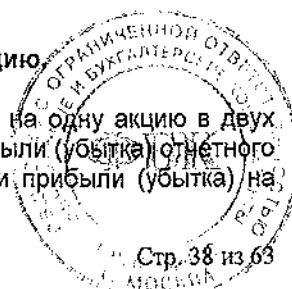
В 2010 году Общество добровольно представило в Межрегиональную инспекцию ФНС РФ №6 по крупнейшим налогоплательщикам уточненные декларации по налогу на прибыль за 2008 и 2009 год. Причиной представления уточненных деклараций послужило уточнение доходов и расходов Общества на основании документов, поступивших в 2009-2010 годах по хозяйственным операциям прошлых лет, приняты результаты проверки налоговых органов деятельности 2006-2007 годов по длящимся операциям с учетом судебных решений по спорам с налоговыми органами. Всего сумма налога к уменьшению составила 1 543 тыс.руб. Постоянные и временные разницы по уточненным декларациям предыдущих отчетных (налоговых) периодов составили:

- постоянные (4 680) тыс. руб.;
- временные (налогооблагаемые) 602 тыс. руб.;
- временные (вычитаемые) -(144) тыс. руб.

Кроме того, по результатам выездной налоговой проверки за 2006-2007 гг. Обществом была признана сумма доначисленного налога в размере 897 тыс.руб.

5.5. Раскрытие информации о прибыли, приходящейся на одну акцию

Акционерное общество раскрывает информацию о прибыли, приходящейся на одну акцию в двух величинах: базовой прибыли (убытка) на акцию, которая отражает часть прибыли (убытка) отчетного периода, причитающейся акционерам - владельцам обыкновенных акций, и прибыли (убытка) на



ОАО «Туапсинский морской торговый порт»

Дополнительная записка к бухгалтерской отчетности за год, закончившийся 31 декабря 2010 г.

(числовые показатели приведены в тысячах российских рублей, если не указано иное)

акцию, которая отражает возможное снижение уровня базовой прибыли (увеличении убытка) на акцию в последующем отчетном периоде (далее - разводненная прибыль (убыток) на акцию).

Базовая прибыль на акцию

Средневзвешенное количество обыкновенных акций, находящихся в обращении в течение отчетного периода:

За 2010 год	За 2009 год
8 749 211 800	8 749 211 800

Базовая прибыль (убыток) отчетного периода определяется путем уменьшения (увеличения) прибыли (убытка) отчетного периода, остающейся в распоряжении организации после налогообложения и других обязательных платежей в бюджет и внебюджетные фонды, на сумму дивидендов по привилегированным акциям, начисленным их владельцам за отчетный период.

Базовая прибыль на акцию определяется как отношение базовой прибыли отчетного периода к средневзвешенному количеству обыкновенных акций, находящихся в обращении в течение отчетного периода.

Наименование показателя	2010 год	2009 год
Прибыль отчетного периода, остающаяся в распоряжении организации после налогообложения и других обязательств платежей в бюджет и внебюджетные фонды	862 756	1 011 509
Сумма дивидендов по привилегированным акциям, начисленным их владельцам за отчетный период	-	-
Базовая прибыль отчетного периода	862 756	1 011 509
Средневзвешенное количество обыкновенных акций (штук)	8 749 211 800	8 749 211 800
Базовая прибыль на одну акцию	9,86 коп.	11,56 коп.

Разводненная прибыль (убыток) на акцию

Величина разводненной прибыли (убытка) на акцию показывает максимально возможную степень уменьшения прибыли (увеличения убытка), приходящейся на одну обыкновенную акцию акционерного Общества.

Наименование показателя	2010 год	2009 год
Базовая прибыль отчетного периода, скорректированная на сумму прироста в связи с конвертацией в обыкновенные акции привилегированных акций типа Б	862 756	1 011 509
Средневзвешенное количество обыкновенных акций, находящихся в обращении	8 749 211 800	8 749 211 800
Максимальное средневзвешенное количество акций после конвертации	8 749 211 800	8 749 211 800
Разводненная прибыль на одну акцию	9,86 коп.	11,56 коп.



ОАО «Туапсинский морской торговый порт»

Пояснительная записка к бухгалтерской отчетности за год, закончившийся 31 декабря 2010 г.

(числовые показатели приведены в тысячах российских рублей, если не указано иное)

6. Прочие пояснения

6.1. Информация по прекращаемой деятельности

Под информацией по прекращаемой деятельности понимается информация, раскрывающая часть деятельности организации (такую, как операционный или географический сегмент, его часть, либо совокупность сегментов) по производству продукции, продаже товаров, выполнению работ, оказанию услуг, которая может быть выделена операционно или функционально для целей составления бухгалтерской отчетности, и в соответствии с принятым организацией решением, подлежит прекращению. Прекращение деятельности может осуществляться при реорганизации в форме выделения из ее состава одного или нескольких юридических лиц.

В 2010 году решений по прекращению деятельности или ее части не принималось и в ближайшем будущем не планируется.

6.2. Связанные стороны

Полный перечень связанных сторон на 31.12.2010 и информация о них приведены в таблице:

№ п/п	Наименование связанной стороны	Характер отношений (контролирует, контролируется, совместный контроль)
1	Российская Федерация в лице Федерального агентства по управлению государственным имуществом (ФАУГИ)	Лицо является владельцем более 20% акций акционерного Общества
2	ООО «Управление транспортными активами»	Лицо осуществляет полномочия единоличного исполнительного органа акционерного общества
3	Букин Олег Юрьевич	Лицо осуществляет полномочия единоличного исполнительного органа ООО «Управление транспортными активами» Лицо является Генеральным директором ОАО «Волго-Балтийская Компания» Лицо является членом Совета директоров: ОАО «Туапсинский морской торговый порт», ОАО «Морской порт Санкт-Петербург», ОАО «Таганрогский морской торговый порт», ОАО «Туапсинский судоремонтный завод», ОАО «Западное пароходство»
4	ОАО «Судоходная компания «Волжское пароходство»	Лицо принадлежит к той группе лиц, к которой принадлежит Общество
5	Havensight Shipping Cyprus Limited	Лицо принадлежит к той группе лиц, к которой принадлежит Общество
6	ОАО «Борремфлот»	Лицо принадлежит к той группе лиц, к которой принадлежит Общество
7	ОАО СРЗ «Память Парижской Коммуны»	Лицо принадлежит к той группе лиц, к которой принадлежит Общество
8	ООО «В.Ф.Грузовые перевозки»	Лицо принадлежит к той группе лиц, к которой принадлежит Общество
9	ООО «В.Ф. Загранперевозки»	Лицо принадлежит к той группе лиц, к которой принадлежит Общество
10	ООО «В.Ф.Пассажирские перевозки»	Лицо принадлежит к той группе лиц, к которой принадлежит Общество
11	ООО «Компания речного туризма Волжского пароходства»	Лицо принадлежит к той группе лиц, к которой принадлежит Общество
12	Компания «Санстром Лимитед»	Лицо принадлежит к той группе лиц, к которой принадлежит Общество
13	ООО «Волго-Балтик Логистик»	Лицо принадлежит к той группе лиц, к которой принадлежит Общество
14	ОАО «Окская судостроительная верфь»	Лицо принадлежит к той группе лиц, к которой принадлежит Общество

ОАО «Туапсинский мореходный торговый порт»

Пояснительная записка к бухгалтерской отчетности за год, закончившийся 31 декабря 2010 г.

(числовые показатели приведены в тысячах российских рублей, если не указано иное)

15	ОАО «Северо-Западное пароходство»	Лицо принадлежит к той группе лиц, к которой принадлежит Общество
16	ОАО "Невский судостроительно-судоремонтный завод"	Лицо принадлежит к той группе лиц, к которой принадлежит Общество
17	ОАО "Пассажирский порт"	Лицо принадлежит к той группе лиц, к которой принадлежит Общество
18	ОАО "Северо-Западный Флот"	Лицо принадлежит к той группе лиц, к которой принадлежит Общество
19	ОАО "Снабсервис СЗП"	Лицо принадлежит к той группе лиц, к которой принадлежит Общество
20	ООО "Волга-Нева"	Лицо принадлежит к той группе лиц, к которой принадлежит Общество
21	ОАО "Вознесенская ремонтно-эксплуатационная база флота"	Лицо принадлежит к той группе лиц, к которой принадлежит Общество
22	"Komarno Shipping Co Ltd."	Лицо принадлежит к той группе лиц, к которой принадлежит Общество
23	"Ladoga Lake Shipping Co Ltd."	Лицо принадлежит к той группе лиц, к которой принадлежит Общество
24	"Ladoga Shipping Co Ltd."	Лицо принадлежит к той группе лиц, к которой принадлежит Общество
25	"NWS Balt Shipping Co Ltd."	Лицо принадлежит к той группе лиц, к которой принадлежит общество
26	ООО «В.Ф.Танкер»	Лицо принадлежит к той группе лиц, к которой принадлежит общество
27	ЮНИВЕРСАЛ КАРГО ЛОГИСТИКС ХОЛДИНГ Б.В. UNIVERSAL CARGO LOGISTICS HOLDING B.V.	Лицо имеет право распоряжаться более чем 50 процентами долей общества
28	ООО «Каравелла»	ОАО «ТМТП» имеет право распоряжаться более чем 50 процентами общего количества голосов, приходящихся на акции (вклады, доли), составляющие уставный (складочный) капитал данного лица
29	Арисова Наталья Леонидовна	Лицо исполняет обязанности единоличного исполнительного органа общества, в котором эмитент имеет право распоряжаться более чем 50 процентами общего количества голосов, приходящихся на акции (вклады, доли), составляющие уставный (складочный) капитал данного общества
30	ООО «НАФТА (Т)»	ОАО «ТМТП» имеет право распоряжаться более чем 50 процентами общего количества голосов, приходящихся на акции (вклады, доли), составляющие уставный (складочный) капитал данного лица
31	Кремса Александр Сергеевич	Лицо исполняет обязанности единоличного исполнительного органа общества, в котором эмитент имеет право распоряжаться более чем 50 процентами общего количества голосов, приходящихся на акции (вклады, доли), составляющие уставный (складочный) капитал данного общества
32	ОАО «Туапсинский судоремонтный завод»	ОАО «ТМТП» имеет право распоряжаться более чем 20 процентами общего количества голосов, приходящихся на акции, составляющие уставный капитал данного лица
33	Глушаков Игорь Витальевич	Лицо исполняет обязанности единоличного исполнительного органа общества, в котором эмитент имеет право распоряжаться более чем 20

ОАО «Туапсинский морской торговый порт»

Пояснительная записка к бухгалтерской отчетности за год, закончившийся 31 декабря 2010 г.

(числовые показатели приведены в тысячах российских рублей, если не указано иное)

		процентами общего количества голосов, приходящихся на акции, составляющие уставный капитал данного Общества
34	ОАО «Фирма «Туапсегражданстрой»	ОАО «ТМТП» имеет право распоряжаться более чем 20 процентами общего количества голосов, приходящихся на акции, составляющие уставный капитал данного лица
35	Ачох Владимир Бахсетович	Лицо исполняет обязанности единоличного исполнительного органа общества, в котором эмитент имеет право распоряжаться более чем 20 процентами общего количества голосов, приходящихся на акции, составляющие уставный капитал данного Общества
36	ОАО «Туапсетранссервис»	Эмитент имеет право распоряжаться более чем 50 процентами общего количества голосов, приходящихся на акции, составляющие уставный капитал данного лица
37	Карабаджан Карп Карпович	Лицо исполняет обязанности единоличного исполнительного органа общества, в котором эмитент имеет право распоряжаться более чем 20 процентами общего количества голосов, приходящихся на акции, составляющие уставный капитал данного Общества
38	ОАО «Морской порт Санкт-Петербург»	Лицо принадлежит к той группе лиц, к которой принадлежит общество
39	ЗАО «Первая стивидорная компания»	Лицо принадлежит к той группе лиц, к которой принадлежит общество
40	ЗАО «Вторая стивидорная компания»	Лицо принадлежит к той группе лиц, к которой принадлежит общество
41	ЗАО «Третья стивидорная компания»	Лицо принадлежит к той группе лиц, к которой принадлежит общество
42	ЗАО «Четвертая стивидорная компания»	Лицо принадлежит к той группе лиц, к которой принадлежит общество
43	ООО «Морское кадровое агентство»	Лицо принадлежит к той группе лиц, к которой принадлежит общество
44	ОАО «Таганрогский морской торговый порт»	Лицо принадлежит к той группе лиц, к которой принадлежит общество
45	ООО «Гражданские припасы»	Лицо принадлежит к той группе лиц, к которой принадлежит общество
46	Челядин Сергей Валентинович	Лицо является единоличным исполнительным органом ООО «Гражданские припасы» Лицо принадлежит к той группе лиц, к которой принадлежит общество
47	ООО «Универсальный Экспедитор»	Лицо принадлежит к той группе лиц, к которой принадлежит общество
48	Давидян Ирина Евгеньевна	Лицо является Генеральным директором ООО «Универсальный Экспедитор»
49	Федоров Игорь Петрович	Лицо является членом Совета директоров ОАО «Туапсинский МТП», ОАО «Таганрогский МТП»
50	Гагарин Николай Алексеевич	Лицо является членом Совета директоров ОАО «ТМТП»
51	Захаров Игорь Евгеньевич	Лицо является членом Совета директоров ОАО «ТМТП», ОАО «Таганрогский морской торговый порт»,
52	Кириленко Виктор Петрович	Лицо является членом Совета директоров ОАО «ТМТП», ОАО «Морской порт Санкт-Петербург», ОАО «Таганрогский морской торговый порт»
53	Касьяненко Владимир Викторович	Лицо является членом Совета директоров ОАО «ТМТП»

ОАО «Туапсинский морской торговый порт»

Пояснительная записка к бухгалтерской отчетности за год, закончившийся 31 декабря 2010 г.

(числовые показатели приведены в тысячах российских рублей, если не указано иное)

54	Малицкая Вера Дмитриевна	Лицо является членом Совета директоров ОАО «Туапсинский МТП»
55	Герасименко Владимир Викторович	Лицо является членом Совета директоров ОАО «Туапсинский МТП», ОАО «Таганрогский морской торговый порт»
56	Федоров Валерий Петрович	Лицо является членом Совета директоров ОАО «Туапсинский МТП», «ОАО «Таганрогский МТП»
57	ЗАО «Телекоммуникационная компания «Конвей Плюс»	Лицо принадлежит к той группе лиц, к которой принадлежит общество
58	Мартынова Елена Александровна	Лицо принадлежит к той группе лиц, к которой принадлежит общество
59	ООО «Балтийская оздоровительная компания»	Лицо принадлежит к той группе лиц, к которой принадлежит общество
60	ООО «Охранное предприятие «Морской порт»	Лицо принадлежит к той группе лиц, к которой принадлежит общество
61	Родионов Сергей Петрович	Лицо принадлежит к той группе лиц, к которой принадлежит общество
62	ООО «Морские лоцманы Туапсе»	Лицо принадлежит к той группе лиц, к которой принадлежит общество
63	Марусин Виктор Валентинович	Лицо осуществляет полномочия единоличного исполнительного органа ООО «Морские лоцманы Туапсе»
64	ООО «Техпортатосервис»	Лицо принадлежит к той группе лиц, к которой принадлежит общество
65	Рощин Владимир Сергеевич (ликвидатор)	Лицо принадлежит к той группе лиц, к которой принадлежит общество
66	ООО «Торпортпродукт»	Лицо принадлежит к той группе лиц, к которой принадлежит общество
67	Морозан Николай Васильевич	Лицо принадлежит к той группе лиц, к которой принадлежит общество
68	ООО «Энергосервисная компания Морского порта»	Лицо принадлежит к той группе лиц, к которой принадлежит общество
69	Титов Глеб Валерьевич (ликвидатор)	Лицо принадлежит к той группе лиц, к которой принадлежит общество
70	Ленинградское ОАО «Росмясомолторг»	Лицо принадлежит к той группе лиц, к которой принадлежит общество
71	Бикбаев Тахир Ришатович	Лицо принадлежит к той группе лиц, к которой принадлежит общество
72	Зеленьков Игорь Евгеньевич	Член Совета директоров ОАО «Таганрогский морской торговый порт»
73	Нарышкин Сергей Владимирович	Член Совета директоров ОАО «Таганрогский морской торговый порт»
74	ООО «Грейфер»	ОАО «Таганрогский морской торговый порт» имеет право распоряжаться более чем 20% уставного капитала
75	Горленко Андрей Анатольевич	Лицо является членом Совета директоров ОАО «Судходная компания «Волжское пароходство»
76	Ефремова Светлана Николаевна	Лицо является членом Совета директоров ОАО «Судходная компания «Волжское пароходство»
77	Попова Галина Александровна	Лицо является членом Совета директоров ОАО «Судходная компания «Волжское пароходство»
78	Алешкин Игорь Борисович	Лицо является членом Совета директоров ОАО «Северо-Западное Пароходство»
79	Зленко Александр Александрович	Лицо является членом Совета директоров ОАО «Северо-Западное Пароходство»
80	Шишкин Александр Алексеевич	Лицо является членом Совета директоров ОАО «Северо-Западное Пароходство»
81	ОАО «Волго-Балтийская Компания»	Аффилированное лицо Общества (О.Ю. Букин)

ОАО «Туапсинский морской торговый порт»

Пояснительная записка к бухгалтерской отчетности за год, закончившийся 31 декабря 2010 г.

(числовые показатели приведены в тысячах российских рублей, если не указано иное)

		является единоличным исполнительным органом данного лица
82	ОАО «Универсальный перегрузочный комплекс»	ООО «УТА» осуществляет функции единоличного исполнительного органа лица Лицо принадлежит к той группе лиц, к которой принадлежит общество
83	Горшков Александр Юрьевич	Лицо принадлежит к той группе лиц, к которой принадлежит общество
84	Лапшин Алексей Алексеевич	Лицо принадлежит к той группе лиц, к которой принадлежит общество
85	FLETCHER INDUSTRIAL EQUITY FUND LIMITED	Лицо принадлежит к той группе лиц, к которой принадлежит общество
86	FLETCHER GROUP HOLDINGS LIMITED	Лицо принадлежит к той группе лиц, к которой принадлежит общество
87	ANCASTERO LIMITED	Лицо принадлежит к той группе лиц, к которой принадлежит общество
88	CASTELLA INVESTMENTS LIMITED	Лицо принадлежит к той группе лиц, к которой принадлежит общество
89	CHUPIT LIMITED	Лицо принадлежит к той группе лиц, к которой принадлежит общество
90	IBERNO ENTERPRISES LIMITED	Лицо принадлежит к той группе лиц, к которой принадлежит общество
91	IMMENSO ENTERPRISES LIMITED	Лицо принадлежит к той группе лиц, к которой принадлежит общество
92	SCANTOUS LIMITED	Лицо принадлежит к той группе лиц, к которой принадлежит общество
93	ULTIMEX TRADING LIMITED	Лицо принадлежит к той группе лиц, к которой принадлежит общество
94	MEROBEL INVESTMENTS LIMITED	Лицо принадлежит к той группе лиц, к которой принадлежит общество
95	RADLEY ENTERPRISES LIMITED	Лицо принадлежит к той группе лиц, к которой принадлежит общество
96	Pintail Investments Ltd	Лицо принадлежит к той группе лиц, к которой принадлежит общество
97	SILENER MANAGEMENT LIMITED	Лицо принадлежит к той группе лиц, к которой принадлежит общество
98	STAHL-UND METALLUNTERNEHMENSHOLDING S.A.	Лицо принадлежит к той группе лиц, к которой принадлежит общество
99	AHERON INVESTMENTS LIMITED	Лицо принадлежит к той группе лиц, к которой принадлежит общество
100	ANWORTH INVESTMENTS LIMITED	Лицо принадлежит к той группе лиц, к которой принадлежит общество
101	HENFORD INVESTMENTS LIMITED	Лицо принадлежит к той группе лиц, к которой принадлежит общество
102	LIMTAN INVESTMENTS LIMITED	Лицо принадлежит к той группе лиц, к которой принадлежит общество
103	MIROGLIOR HOLDINGS LIMITED	Лицо принадлежит к той группе лиц, к которой принадлежит общество
104	OMNILAX HOLDINGS LIMITED	Лицо принадлежит к той группе лиц, к которой принадлежит общество
105	PROSUN CO. LIMITED	Лицо принадлежит к той группе лиц, к которой принадлежит общество
106	SOBEVAL MANAGEMENT LIMITED	Лицо принадлежит к той группе лиц, к которой принадлежит общество
107	Jysk Stalindustri ApS	Лицо принадлежит к той группе лиц, к которой принадлежит общество
108	ООО «Л+С Райт»	Лицо принадлежит к той группе лиц, к которой принадлежит общество

ОАО «Туапсинский морской торговый порт»

Пояснительная записка к бухгалтерской отчетности за год, закончившийся 31 декабря 2010 г.

(числовые показатели приведены в тысячах российских рублей, если не указано иное)

		принадлежит обществу
109	ООО "Л+С Лефт"	Лицо принадлежит к той группе лиц, к которой принадлежит общество
110	ООО "Л+С Мидл"	Лицо принадлежит к той группе лиц, к которой принадлежит общество
111	ООО "Технологии и Индустрия Интерпром"	Лицо принадлежит к той группе лиц, к которой принадлежит общество
112	ООО "Лот Интернешнл"	Лицо принадлежит к той группе лиц, к которой принадлежит общество
113	ЗАО "Корпус"	Лицо принадлежит к той группе лиц, к которой принадлежит общество
114	ЗАО "Издательская группа "Газета"	Лицо принадлежит к той группе лиц, к которой принадлежит общество
115	Дочернее предприятие "Пансионат "Новолипецкий металлург" открытого акционерного общества "Новолипецкий металлургический комбинат"	Лицо принадлежит к той группе лиц, к которой принадлежит общество
116	ООО "ВИЗ-Сталь"	Лицо принадлежит к той группе лиц, к которой принадлежит общество
117	ООО "Вимет"	Лицо принадлежит к той группе лиц, к которой принадлежит общество
118	ООО "Вторметснаб НЛМК"	Лицо принадлежит к той группе лиц, к которой принадлежит общество
119	ООО "Вторчермет НЛМК"	Лицо принадлежит к той группе лиц, к которой принадлежит общество
120	ООО "Карамышевское"	Лицо принадлежит к той группе лиц, к которой принадлежит общество
121	ООО "Лармет"	Лицо принадлежит к той группе лиц, к которой принадлежит общество
122	ЗАО "Вторчермет"	Лицо принадлежит к той группе лиц, к которой принадлежит общество
123	ООО "Липецкое страховое общество "Шанс"	Лицо принадлежит к той группе лиц, к которой принадлежит общество
124	ООО "Независимая Транспортная Компания"	Лицо принадлежит к той группе лиц, к которой принадлежит общество
125	ООО "Новолипецкое"	Лицо принадлежит к той группе лиц, к которой принадлежит общество
126	ООО "Сталь"	Лицо принадлежит к той группе лиц, к которой принадлежит общество
127	ООО "Торговый дом НЛМК"	Лицо принадлежит к той группе лиц, к которой принадлежит общество
128	ОАО "Алтай - Кокс"	Лицо принадлежит к той группе лиц, к которой принадлежит общество
129	ОАО "Доломит"	Лицо принадлежит к той группе лиц, к которой принадлежит общество
130	ОАО "Липецкий Гипромет"	Лицо принадлежит к той группе лиц, к которой принадлежит общество
131	ОАО "Северная Нефтегазовая Компания"	Лицо принадлежит к той группе лиц, к которой принадлежит общество
132	ОАО "Стойленский горно – обогатительный комбинат"	Лицо принадлежит к той группе лиц, к которой принадлежит общество
133	ОАО "Студеновская акционерная горнодобывающая компания"	Лицо принадлежит к той группе лиц, к которой принадлежит общество
134	ДанСтил А/С	Лицо принадлежит к той группе лиц, к которой принадлежит общество
135	Компания с ограниченной ответственностью NLMK International B.V.	Лицо принадлежит к той группе лиц, к которой принадлежит общество
136	ЗАО "Алтай-Кокс-Интеграция"	Лицо принадлежит к той группе лиц, к которой принадлежит общество

ОАО «Туапсинский морской торговый порт»

Пояснительная записка к бухгалтерской отчетности за год, закончившийся 31 декабря 2010 г.

(числовые показатели приведены в тысячах российских рублей, если не указано иное)

		принадлежит обществу
137	ЗАО "Алтайоргсинтез"	Лицо принадлежит к той группе лиц, к которой принадлежит общество
138	ЗАО "Заринская ТЭЦ"	Лицо принадлежит к той группе лиц, к которой принадлежит общество
139	ООО "АвтоКИМ-2001"	Лицо принадлежит к той группе лиц, к которой принадлежит общество
140	ООО "Страховая медицинская компания "Новолипецкая"	Лицо принадлежит к той группе лиц, к которой принадлежит общество
141	ООО "ТУАПСЕВНЕШТРАНС"	Лицо принадлежит к той группе лиц, к которой принадлежит общество
142	ООО Частное охранное предприятие "ВВ - Защита"	Лицо принадлежит к той группе лиц, к которой принадлежит общество
143	ООО "Городская энергосбытовая компания"	Лицо принадлежит к той группе лиц, к которой принадлежит общество
144	ООО "Частное охранное предприятие "ВИЗ-Сталь"	Лицо принадлежит к той группе лиц, к которой принадлежит общество
145	ООО "ВИЗ-Брокер"	Лицо принадлежит к той группе лиц, к которой принадлежит общество
146	ООО "Центр стрелкового спорта"	Лицо принадлежит к той группе лиц, к которой принадлежит общество
147	Данстил Трейдинг Лтд	Лицо принадлежит к той группе лиц, к которой принадлежит общество
148	ОАО "Макси - Групп"	Лицо принадлежит к той группе лиц, к которой принадлежит общество
149	ОАО "Металлургический холдинг"	Лицо принадлежит к той группе лиц, к которой принадлежит общество
150	ОАО "Нижнесергинский метизно-металлургический завод"	Лицо принадлежит к той группе лиц, к которой принадлежит общество
151	ООО "Торговый дом Нижнесергинского метизно-металлургического завода"	Лицо принадлежит к той группе лиц, к которой принадлежит общество
152	ЗАО "Нижнесергинский электрометаллургический завод"	Лицо принадлежит к той группе лиц, к которой принадлежит общество
153	ЗАО "Металл-Е"	Лицо принадлежит к той группе лиц, к которой принадлежит общество
154	ЗАО "МеталлФинанс"	Лицо принадлежит к той группе лиц, к которой принадлежит общество
155	ЗАО "Уралвторчермет"	Лицо принадлежит к той группе лиц, к которой принадлежит общество
156	ЗАО "Волгодонский электрометаллургический завод"	Лицо принадлежит к той группе лиц, к которой принадлежит общество
157	ЗАО "Калужский научно-производственный электрометаллургический завод"	Лицо принадлежит к той группе лиц, к которой принадлежит общество
158	ЗАО "Ленинградский электрометаллургический завод"	Лицо принадлежит к той группе лиц, к которой принадлежит общество
159	ЗАО "Тольяттинский электрометаллургический завод"	Лицо принадлежит к той группе лиц, к которой принадлежит общество
160	ЗАО "МаксиТехГаз"	Лицо принадлежит к той группе лиц, к которой принадлежит общество
161	Свердловское ЗАО "Втормет"	Лицо принадлежит к той группе лиц, к которой принадлежит общество
162	ЗАО "Курганское областное предприятие Втормет"	Лицо принадлежит к той группе лиц, к которой принадлежит общество
163	ЗАО "Тюменьвтормет"	Лицо принадлежит к той группе лиц, к которой принадлежит общество
164	ОАО "Свердловский Вторцветмет"	Лицо принадлежит к той группе лиц, к которой принадлежит общество

ОАО «Туапсинский морской торговый порт»

Пояснительная записка к бухгалтерской отчетности за год, закончившийся 31 декабря 2010 г.

(числовые показатели приведены в тысячах российских рублей, если не указано иное)

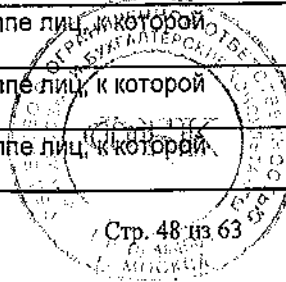
165	ОАО "Втормет"	Лицо принадлежит к той группе лиц, к которой принадлежит общество
166	ОАО "Чувашвтормет"	Лицо принадлежит к той группе лиц, к которой принадлежит общество
167	ОАО "Удмуртвтормет"	Лицо принадлежит к той группе лиц, к которой принадлежит общество
168	ООО "Завод "Инструмент, Техобслуживание, Ремонт"	Лицо принадлежит к той группе лиц, к которой принадлежит общество
169	ООО "Волжская Металлургическая Компания"	Лицо принадлежит к той группе лиц, к которой принадлежит общество
170	ООО "Алтайвтормет"	Лицо принадлежит к той группе лиц, к которой принадлежит общество
171	ООО "Макси-Скрап Киров"	Лицо принадлежит к той группе лиц, к которой принадлежит общество
172	ООО "Макси-Скрап Йошкар-Ола"	Лицо принадлежит к той группе лиц, к которой принадлежит общество
173	ООО "Олмо - металл"	Лицо принадлежит к той группе лиц, к которой принадлежит общество
174	ООО "Производственное объединение Татвторчермет"	Лицо принадлежит к той группе лиц, к которой принадлежит общество
175	ООО "Теплоснабжающая организация"	Лицо принадлежит к той группе лиц, к которой принадлежит общество
176	ООО "Уралстальпроект-М"	Лицо принадлежит к той группе лиц, к которой принадлежит общество
177	ООО "Торговый Дом "Уралвторчермет"	Лицо принадлежит к той группе лиц, к которой принадлежит общество
178	ЗАО "Алапаевский электрометаллургический завод"	Лицо принадлежит к той группе лиц, к которой принадлежит общество
179	ООО "Росмет"	Лицо принадлежит к той группе лиц, к которой принадлежит общество
180	ЗАО "Воронежский электрометаллургический завод"	Лицо принадлежит к той группе лиц, к которой принадлежит общество
181	ООО "Макси-Скрап Коми"	Лицо принадлежит к той группе лиц, к которой принадлежит общество
182	ООО "СоветскВторЧерМет"	Лицо принадлежит к той группе лиц, к которой принадлежит общество
183	ЗАО "Ревдинский трубный завод"	Лицо принадлежит к той группе лиц, к которой принадлежит общество
184	ООО "Макси-Скрап Сибирь"	Лицо принадлежит к той группе лиц, к которой принадлежит общество
185	ООО "Уральская здравница "Нижние Серги"	Лицо принадлежит к той группе лиц, к которой принадлежит общество
186	Минеева Светлана Владимировна	Лицо принадлежит к той группе лиц, к которой принадлежит общество
187	Демаков Александр Васильевич	Лицо принадлежит к той группе лиц, к которой принадлежит общество
188	Елизаров Владимир Васильевич	Лицо принадлежит к той группе лиц, к которой принадлежит общество
189	Лизогуб Павел Владимирович	Лицо принадлежит к той группе лиц, к которой принадлежит общество
190	Власова Елена Ивановна	Лицо принадлежит к той группе лиц, к которой принадлежит общество
191	Семенов Владимир Николаевич	Лицо принадлежит к той группе лиц, к которой принадлежит общество
192	Щетников Олег Анатольевич	Лицо принадлежит к той группе лиц, к которой принадлежит общество
193	Коваленко Мария Анатольевна	Лицо принадлежит к той группе лиц, к которой принадлежит общество

ОАО «Туапсинский морской торговый порт»

Пояснительная записка к бухгалтерской отчетности за год, закончившийся 31 декабря 2010 г.

(числовые показатели приведены в тысячах российских рублей, если не указано иное)

194	Вялов Валерий Александрович	Лицо принадлежит к той группе лиц, к которой принадлежит общество
195	Хайбуллин Валерий Гаптуллович	Лицо принадлежит к той группе лиц, к которой принадлежит общество
196	Глумов Иван Федорович	Лицо принадлежит к той группе лиц, к которой принадлежит общество
197	Мукушев Гайрат Разинович	Лицо принадлежит к той группе лиц, к которой принадлежит общество
198	Пономарев Евгений Николаевич	Лицо принадлежит к той группе лиц, к которой принадлежит общество
199	Кравченко Валерий Анатольевич	Лицо принадлежит к той группе лиц, к которой принадлежит общество
200	Ивашков Юрий Витальевич	Лицо принадлежит к той группе лиц, к которой принадлежит общество
201	Лысыков Михаил Михайлович	Лицо принадлежит к той группе лиц, к которой принадлежит общество
202	Климов Александр Иванович	Лицо принадлежит к той группе лиц, к которой принадлежит общество
203	Остроумов Андрей Юрьевич	Лицо принадлежит к той группе лиц, к которой принадлежит общество
204	Шевелев Валерий Валентинович	Лицо принадлежит к той группе лиц, к которой принадлежит общество
205	Нелюбин Игорь Алексеевич	Лицо принадлежит к той группе лиц, к которой принадлежит общество
206	ООО "Подполье"	Лицо принадлежит к той группе лиц, к которой принадлежит общество
207	ООО "ФИН - Инвест"	Лицо принадлежит к той группе лиц, к которой принадлежит общество
208	ЗАО Иностранное Предприятие "Молодечненский трубопрокатный завод"	Лицо принадлежит к той группе лиц, к которой принадлежит общество
209	ЗАО "Спортивно - стрелковый комплекс "Лисья Нора"	Лицо принадлежит к той группе лиц, к которой принадлежит общество
210	Демидов Виталий Иванович	Лицо принадлежит к той группе лиц, к которой принадлежит общество
211	ЗАО "ЦентрВторМет"	Лицо принадлежит к той группе лиц, к которой принадлежит общество
212	ООО "Воронежвтормет"	Лицо принадлежит к той группе лиц, к которой принадлежит общество
213	ООО "Новгородвтормет"	Лицо принадлежит к той группе лиц, к которой принадлежит общество
214	ОАО "Пензавтормет"	Лицо принадлежит к той группе лиц, к которой принадлежит общество
215	ООО "Поволжьевтормет"	Лицо принадлежит к той группе лиц, к которой принадлежит общество
216	ООО "Владимир - Втормет"	Лицо принадлежит к той группе лиц, к которой принадлежит общество
217	ООО "Иваново - Втормет"	Лицо принадлежит к той группе лиц, к которой принадлежит общество
218	ООО "Макси-Скрап Кострома"	Лицо принадлежит к той группе лиц, к которой принадлежит общество
219	ООО "Рязаньвтормет"	Лицо принадлежит к той группе лиц, к которой принадлежит общество
220	ООО "Тамбовметалл"	Лицо принадлежит к той группе лиц, к которой принадлежит общество
221	ООО "Феррум-Ростов"	Лицо принадлежит к той группе лиц, к которой принадлежит общество
222	ООО "Макси-Скрап Ульяновск"	Лицо принадлежит к той группе лиц, к которой принадлежит общество




ОАО «Туапсинский морской торговый порт»

Пояснительная записка к бухгалтерской отчетности за год, закончившийся 31 декабря 2010 г.

(числовые показатели приведены в тысячах российских рублей, если не указано иное)

223	ООО "Макси-Скрап Саратов"	Лицо принадлежит к той группе лиц, к которой принадлежит общество
224	ООО "Феррум-Брянск"	Лицо принадлежит к той группе лиц, к которой принадлежит общество
225	ООО "Макси-Скрап Ярославль"	Лицо принадлежит к той группе лиц, к которой принадлежит общество
226	ООО "Макси-Скрап Курск"	Лицо принадлежит к той группе лиц, к которой принадлежит общество
227	ООО "Калугавтормет"	Лицо принадлежит к той группе лиц, к которой принадлежит общество
228	ООО "Макси-Скрап Саранск"	Лицо принадлежит к той группе лиц, к которой принадлежит общество
229	ООО "Тулавтормет"	Лицо принадлежит к той группе лиц, к которой принадлежит общество
230	ООО "Смолчермет"	Лицо принадлежит к той группе лиц, к которой принадлежит общество
231	ООО "Феррум-Самара"	Лицо принадлежит к той группе лиц, к которой принадлежит общество
232	ЗАО "Производственное объединение "Уралметаллургстрой"	Лицо принадлежит к той группе лиц, к которой принадлежит общество
233	ООО "Специализированное монтажное управление "Востокметаллургмонтаж"	Лицо принадлежит к той группе лиц, к которой принадлежит общество
234	ЗАО "Торговый дом "Востокметаллургмонтаж"	Лицо принадлежит к той группе лиц, к которой принадлежит общество
235	ЗАО "Новосибирский электрометаллургический завод"	Лицо принадлежит к той группе лиц, к которой принадлежит общество
236	Горковец Дмитрий Юрьевич	Лицо принадлежит к той группе лиц, к которой принадлежит общество
237	Шалаяев Сергей Васильевич	Лицо принадлежит к той группе лиц, к которой принадлежит общество
238	Лашкевич Константин Вячеславович	Лицо принадлежит к той группе лиц, к которой принадлежит общество
239	Вавилов Николай Владиславович	Лицо принадлежит к той группе лиц, к которой принадлежит общество
240	Коневец Игорь Валентинович	Лицо принадлежит к той группе лиц, к которой принадлежит общество
241	Шибанов Павел Геннадьевич	Лицо принадлежит к той группе лиц, к которой принадлежит общество
242	Черин Игорь Михайлович	Лицо принадлежит к той группе лиц, к которой принадлежит общество
243	Малюгина Вера Викторовна	Лицо принадлежит к той группе лиц, к которой принадлежит общество
244	Демьянов Михаил Витальевич	Лицо принадлежит к той группе лиц, к которой принадлежит общество
245	Ковалишин Роман Петрович	Лицо принадлежит к той группе лиц, к которой принадлежит общество
246	Каюмов Данис Раисович	Лицо принадлежит к той группе лиц, к которой принадлежит общество
247	Валиуллин Медехат Минахметович	Лицо принадлежит к той группе лиц, к которой принадлежит общество
248	Королев Владимир Васильевич	Лицо принадлежит к той группе лиц, к которой принадлежит общество
249	Рычков Игорь Юрьевич	Лицо принадлежит к той группе лиц, к которой принадлежит общество
250	Пермяков Олег Александрович	Лицо принадлежит к той группе лиц, к которой принадлежит общество
251	Русских Владимир Дмитриевич	Лицо принадлежит к той группе лиц, к которой принадлежит общество




66

ОАО «Туапсинский морской торговый порт»

Пояснительная записка к бухгалтерской отчетности за год, закончившийся 31 декабря 2010 г.

(числовые показатели приведены в тысячах российских рублей, если не указано иное)

252	Теплоногов Андрей Валентинович	Лицо принадлежит к той группе лиц, к которой принадлежит общество
253	Власюк Василий Петрович	Лицо принадлежит к той группе лиц, к которой принадлежит общество
254	Куликов Юрий Александрович	Лицо принадлежит к той группе лиц, к которой принадлежит общество
255	Хмелева Ольга Григорьевна	Лицо принадлежит к той группе лиц, к которой принадлежит общество
256	Самсиков Денис Евгеньевич	Лицо принадлежит к той группе лиц, к которой принадлежит общество
257	Михайлов Александр Николаевич	Лицо принадлежит к той группе лиц, к которой принадлежит общество
258	Филькин Владимир Тихонович	Лицо принадлежит к той группе лиц, к которой принадлежит общество
259	Ястребцова Светлана Александровна	Лицо принадлежит к той группе лиц, к которой принадлежит общество
260	Иваница Сергей Иванович	Лицо принадлежит к той группе лиц, к которой принадлежит общество
261	ЗАО "Уральский завод прецизионных сплавов"	Лицо принадлежит к той группе лиц, к которой принадлежит общество
262	ЗАО "Березовский электрометаллургический завод"	Лицо принадлежит к той группе лиц, к которой принадлежит общество
263	ООО "Торговый дом Уральского электрометаллургического завода "Метиз"	Лицо принадлежит к той группе лиц, к которой принадлежит общество
264	ОАО "Уральский научно-исследовательский институт архитектуры и строительства"	Лицо принадлежит к той группе лиц, к которой принадлежит общество
265	ОАО "Нижне-Исетский завод металлоконструкций"	Лицо принадлежит к той группе лиц, к которой принадлежит общество
266	ООО "Управляющая компания Уральского завода прецизионных сплавов"	Лицо принадлежит к той группе лиц, к которой принадлежит общество
267	Бабий Сергей Степанович	Лицо принадлежит к той группе лиц, к которой принадлежит общество
268	AGNION ENTERPRISES LIMITED	Лицо принадлежит к той группе лиц, к которой принадлежит общество
269	SPACESTATION INVESTMENTS LIMITED	Лицо принадлежит к той группе лиц, к которой принадлежит общество
270	FLEMIKON TECHNOLOGIES LIMITED	Лицо принадлежит к той группе лиц, к которой принадлежит общество
271	CENTERVILLE ENTERPRISES LIMITED	Лицо принадлежит к той группе лиц, к которой принадлежит общество
272	ОАО "Липецкая энергосбытовая компания"	Лицо принадлежит к той группе лиц, к которой принадлежит общество
273	Novexco (Cyprus) Limited	Лицо принадлежит к той группе лиц, к которой принадлежит общество
274	Novex Trading (Swiss) S.A.	Лицо принадлежит к той группе лиц, к которой принадлежит общество
275	ООО "Вторметалл-М"	Лицо принадлежит к той группе лиц, к которой принадлежит общество
276	ЗАО "Пермвтормет"	Лицо принадлежит к той группе лиц, к которой принадлежит общество
277	ООО "Подъемэнергосервис"	Лицо принадлежит к той группе лиц, к которой принадлежит общество
278	Хусаинов Фанис Габдулхакович	Лицо принадлежит к той группе лиц, к которой принадлежит общество
279	Горнаков Евгений Владимирович	Лицо принадлежит к той группе лиц, к которой принадлежит общество
280	Прокошенков Евгений Николаевич	Лицо принадлежит к той группе лиц, к которой принадлежит общество



64

ОАО «Туапсинский морской торговый порт»

Пояснительная записка к бухгалтерской отчетности за год, закончившийся 31 декабря 2010 г.

(числовые показатели приведены в тысячах российских рублей, если не указано иное)

		принадлежит обществу
281	Селезнев Федор Алексеевич	Лицо принадлежит к той группе лиц, к которой принадлежит общество
282	Жданович Станислав Иосифович	Лицо принадлежит к той группе лиц, к которой принадлежит общество
283	Кудрявцев Александр Николаевич	Лицо принадлежит к той группе лиц, к которой принадлежит общество
284	Бахметьев Вадим Владимирович	Лицо принадлежит к той группе лиц, к которой принадлежит общество
285	Онищук Владислав Леонидович	Лицо принадлежит к той группе лиц, к которой принадлежит общество
286	Шапошников Виктор Анатольевич	Лицо принадлежит к той группе лиц, к которой принадлежит общество
287	Басанский Леонид Леонидович	Лицо принадлежит к той группе лиц, к которой принадлежит общество
288	ОАО "Верх-Исетский металлургический завод"	Лицо принадлежит к той группе лиц, к которой принадлежит общество
289	Зименков Александр Сергеевич	Лицо принадлежит к той группе лиц, к которой принадлежит общество
290	ООО "Строительно-монтажный трест НЛМК"	Лицо принадлежит к той группе лиц, к которой принадлежит общество
291	Кисиль Александр Васильевич	Лицо принадлежит к той группе лиц, к которой принадлежит общество
292	Шлыков Александр Сергеевич	Лицо принадлежит к той группе лиц, к которой принадлежит общество
293	Тайницкий Александр Юрьевич	Лицо принадлежит к той группе лиц, к которой принадлежит общество
294	Stinol AG	Лицо принадлежит к той группе лиц, к которой принадлежит общество
295	GRT INVESTMENTS LIMITED	Лицо принадлежит к той группе лиц, к которой принадлежит общество
296	ЗАО "Черноморнефтегаз"	Лицо принадлежит к той группе лиц, к которой принадлежит общество
297	ООО "Топливная компания "ГЛАЗА-М"	Лицо принадлежит к той группе лиц, к которой принадлежит акционерное общество
298	VEFT MANAGEMENT LIMITED	Лицо принадлежит к той группе лиц, к которой принадлежит общество
299	NORDIC PETROLEUM DEVELOPMENT B.V.	Лицо принадлежит к той группе лиц, к которой принадлежит общество
300	LABARAN TRADING LIMITED	Лицо принадлежит к той группе лиц, к которой принадлежит общество
301	Top Gun Investment Corp. II	Лицо принадлежит к той группе лиц, к которой принадлежит общество
302	Beta Steel Corp.	Лицо принадлежит к той группе лиц, к которой принадлежит общество
303	LOSPETON COMMUNICATIONS LIMITED	Лицо принадлежит к той группе лиц, к которой принадлежит общество
304	GRANT ENTERPRISES VENTURE CORP.	Лицо принадлежит к той группе лиц, к которой принадлежит общество
305	HIGH INTELLECTUAL INCORPORATED	Лицо принадлежит к той группе лиц, к которой принадлежит общество
306	REINDER INVESTMENTS LTD.	Лицо принадлежит к той группе лиц, к которой принадлежит общество
307	COPEHART INTERNATIONAL LIMITED	Лицо принадлежит к той группе лиц, к которой принадлежит общество
308	ASTUARIAN TECHNOLOGIES S.A.	Лицо принадлежит к той группе лиц, к которой принадлежит общество
309	Аргентов Сергей Геннадьевич	Лицо принадлежит к той группе лиц, к которой принадлежит общество

ОАО «Туапсинский морской торговый порт»

Пояснительная записка к бухгалтерской отчетности за год, закончившийся 31 декабря 2010 г.

(числовые показатели приведены в тысячах российских рублей, если не указано иное)

		принадлежит обществу
310	Воробцов Сергей Викторович	Лицо принадлежит к той группе лиц, к которой принадлежит общество
311	Макарова Ирина Николаевна	Лицо принадлежит к той группе лиц, к которой принадлежит общество
312	Круглова Татьяна Викторовна	Лицо принадлежит к той группе лиц, к которой принадлежит общество
313	Клочкова Светлана Александровна	Лицо принадлежит к той группе лиц, к которой принадлежит общество
314	Железцова Екатерина Николаевна	Лицо принадлежит к той группе лиц, к которой принадлежит общество
315	Перцева Софья Николаевна	Лицо принадлежит к той группе лиц, к которой принадлежит общество
316	Гапкин Всеволод Викторович	Лицо принадлежит к той группе лиц, к которой принадлежит общество
317	Шевчук Виктор Витальевич	Лицо принадлежит к той группе лиц, к которой принадлежит общество
318	Сидоров Андрей Владимирович	Лицо принадлежит к той группе лиц, к которой принадлежит общество
319	Шевелева Анастасия Валентиновна	Лицо принадлежит к той группе лиц, к которой принадлежит общество
320	Волошин Сергей Иванович	Лицо принадлежит к той группе лиц, к которой принадлежит общество
321	Коньшин Валерий Павлович	Лицо принадлежит к той группе лиц, к которой принадлежит общество
322	Лубе Игорь Иванович	Лицо принадлежит к той группе лиц, к которой принадлежит общество
323	Лопухин Дмитрий Михайлович	Лицо принадлежит к той группе лиц, к которой принадлежит общество
324	ООО "Частное охранное предприятие "Новолипецкий"	Лицо принадлежит к той группе лиц, к которой принадлежит общество
325	Вобликов Сергей Павлович	Лицо принадлежит к той группе лиц, к которой принадлежит общество
326	Сологузов Владимир Васильевич	Лицо принадлежит к той группе лиц, к которой принадлежит общество
327	Аксенов Игорь Викторович	Лицо принадлежит к той группе лиц, к которой принадлежит общество
328	Широбоких Денис Викторович	Лицо принадлежит к той группе лиц, к которой принадлежит общество
329	Хорн Сергей Олегович	Лицо принадлежит к той группе лиц, к которой принадлежит общество
330	ООО "Отель "Металлург"	Лицо принадлежит к той группе лиц, к которой принадлежит общество
331	Панова Елена Германовна	Лицо принадлежит к той группе лиц, к которой принадлежит общество
332	Ведерников Александр Геннадьевич	Лицо принадлежит к той группе лиц, к которой принадлежит общество
333	ООО "Ревдинское автотранспортное предприятие"	Лицо принадлежит к той группе лиц, к которой принадлежит общество
334	Маслов Евгений Анатольевич	Лицо принадлежит к той группе лиц, к которой принадлежит общество
335	Кулаков Владимир Васильевич	Лицо принадлежит к той группе лиц, к которой принадлежит общество
336	ООО "Оператор рефрижераторного терминала"	Лицо принадлежит к той группе лиц, к которой принадлежит общество
337	Авигдор Владимир Георгиевич	Лицо принадлежит к той группе лиц, к которой принадлежит общество
338	NLMK Far East Trading Co., Ltd	Лицо принадлежит к той группе лиц, к которой принадлежит общество

ОАО «Туапсинский морской торговый порт»

Пояснительная записка к бухгалтерской отчетности за год, закончившийся 31 декабря 2010 г.

(числовые показатели приведены в тысячах российских рублей, если не указано иное)

		принадлежит обществу
339	ООО "Блиновское"	Лицо принадлежит к той группе лиц, к которой принадлежит общество
340	Жиров Игорь Юрьевич	Лицо принадлежит к той группе лиц, к которой принадлежит общество
341	Сапронов Александр Алексеевич	Лицо принадлежит к той группе лиц, к которой принадлежит общество
342	Геращенко Владимир Иванович	Лицо принадлежит к той группе лиц, к которой принадлежит общество
343	Козлов Игорь Владимирович	Лицо принадлежит к той группе лиц, к которой принадлежит общество
344	Shore Services, Inc.	Лицо принадлежит к той группе лиц, к которой принадлежит общество
345	ООО "Новолипецкая металлобаза"	Лицо принадлежит к той группе лиц, к которой принадлежит общество
346	Рыбкин Геннадий Иванович	Лицо принадлежит к той группе лиц, к которой принадлежит общество
347	Павлюченко Александр Николаевич	Лицо принадлежит к той группе лиц, к которой принадлежит общество
348	ООО "Инфлот - Порт"	Лицо принадлежит к той группе лиц, к которой принадлежит общество
349	Сапрыкин Константин Геннадьевич	Лицо принадлежит к той группе лиц, к которой принадлежит общество
350	Наумова Ольга Валерьевна	Лицо принадлежит к той группе лиц, к которой принадлежит общество
351	Копцев Евгений Иванович	Лицо принадлежит к той группе лиц, к которой принадлежит общество
352	ООО "АТС-Информ"	Лицо принадлежит к той группе лиц, к которой принадлежит общество
353	Дубинский Александр Вячеславович	Лицо принадлежит к той группе лиц, к которой принадлежит общество
354	Романенко Светлана Николаевна	Лицо принадлежит к той группе лиц, к которой принадлежит общество
355	Николин Виталий Аркадьевич	Лицо принадлежит к той группе лиц, к которой принадлежит общество
356	Universal Forwarding Company (UFC) Limited	Лицо принадлежит к той группе лиц, к которой принадлежит общество
357	Мещеряков Евгений Юрьевич	Лицо принадлежит к той группе лиц, к которой принадлежит общество
358	Замиралов Дмитрий Николаевич	Лицо принадлежит к той группе лиц, к которой принадлежит общество
359	Сенченко Василий Николаевич	Лицо принадлежит к той группе лиц, к которой принадлежит общество
360	Павлов Андрей Владимирович	Лицо принадлежит к той группе лиц, к которой принадлежит общество
361	Софронов Александр Борисович	Лицо принадлежит к той группе лиц, к которой принадлежит общество
362	Бобина Екатерина Валерьевна	Лицо принадлежит к той группе лиц, к которой принадлежит общество
363	Тимофеев Олег Сергеевич	Лицо принадлежит к той группе лиц, к которой принадлежит общество
364	Гордеев Владимир Павлович	Лицо принадлежит к той группе лиц, к которой принадлежит общество
365	ООО "Вторчермет НЛМК Центр"	Лицо принадлежит к той группе лиц, к которой принадлежит общество
366	Осмоловский Владислав Валентинович	Лицо принадлежит к той группе лиц, к которой принадлежит общество
367	Volgo-Balt Transport Holding Limited	Лицо принадлежит к той группе лиц, к которой принадлежит общество

ОАО «Туапсинский морской торговый порт»

Пояснительная записка к бухгалтерской отчетности за год, закончившийся 31 декабря 2010 г.

(числовые показатели приведены в тысячах российских рублей, если не указано иное)

		принадлежит обществу
368	Volgo-Baltic Shipmanagement Limited	Лицо принадлежит к той группе лиц, к которой принадлежит общество
369	Maxglow Limited	Лицо принадлежит к той группе лиц, к которой принадлежит общество
370	ООО "Судостроительная верфь "РЕЧНАЯ"	Лицо принадлежит к той группе лиц, к которой принадлежит общество
371	ООО "Невский судостроительно-судоремонтный завод"	Лицо принадлежит к той группе лиц, к которой принадлежит общество
372	Русич ЭнВэ Шипхолдинг Лимитед Rusich NW Shipholding Limited	Лицо принадлежит к той группе лиц, к которой принадлежит общество
373	Русич ВэЭс Шипхолдинг Лимитед Rusich-VS Shipholding Limited	Лицо принадлежит к той группе лиц, к которой принадлежит общество
374	ОАО "Западное пароходство"	Лицо принадлежит к той группе лиц, к которой принадлежит общество
375	ООО "Кадровое агентство Западного пароходства"	Лицо принадлежит к той группе лиц, к которой принадлежит общество
376	ООО "Фрахтовое агентство Западного пароходства"	Лицо принадлежит к той группе лиц, к которой принадлежит общество
377	ООО "Строитель"	Лицо принадлежит к той группе лиц, к которой принадлежит общество
378	ООО "Навашинский машиностроительный завод"	Лицо принадлежит к той группе лиц, к которой принадлежит общество
379	ООО "Транссервис"	Лицо принадлежит к той группе лиц, к которой принадлежит общество
380	Вегман Холдингс Лимитед Vegman Holdings Limited	Лицо принадлежит к той группе лиц, к которой принадлежит общество
381	Ньюсприт Лимитед Newsprit Limited	Лицо принадлежит к той группе лиц, к которой принадлежит общество
382	Волга-Балтик Шипхолдинг Лимитед Volga-Baltic Shipholding Limited	Лицо принадлежит к той группе лиц, к которой принадлежит общество
383	Волга-Балтик Круиз Лайнс Лимитед Volga-Baltic Cruise Lines Limited	Лицо принадлежит к той группе лиц, к которой принадлежит общество
384	ООО «ВодоходЪ»	Лицо принадлежит к той группе лиц, к которой принадлежит общество
385	ООО «ВодоходЪ-Санкт-Петербург»	Лицо принадлежит к той группе лиц, к которой принадлежит общество
386	Вуллэнд Трейдинг Лимитед Woolland Trading Limited	Лицо принадлежит к той группе лиц, к которой принадлежит общество
387	ООО "Валеран Пропертиз"	Лицо принадлежит к той группе лиц, к которой принадлежит общество
388	Полушко Андрей Петрович	Лицо принадлежит к той группе лиц, к которой принадлежит общество
389	Смородин Александр Борисович	Лицо принадлежит к той группе лиц, к которой принадлежит общество
390	Смирнов Алексей Николаевич	Лицо принадлежит к той группе лиц, к которой принадлежит общество
391	Мезинова Елена Витольдовна	Лицо принадлежит к той группе лиц, к которой принадлежит общество
392	Овчаренко Дмитрий Владимирович	Лицо принадлежит к той группе лиц, к которой принадлежит общество
393	Фомин Игорь Николаевич	Лицо принадлежит к той группе лиц, к которой принадлежит общество
394	Мартынов Павел Владимирович	Лицо принадлежит к той группе лиц, к которой принадлежит общество
395	Коновалов Александр Васильевич	Лицо принадлежит к той группе лиц, к которой принадлежит общество
396	Крылов Вячеслав Петрович	Лицо принадлежит к той группе лиц, к которой принадлежит общество

ОАО «Туапсинский морской торговый порт»

Пояснительная записка к бухгалтерской отчетности за год, закончившийся 31 декабря 2010 г.

(числовые показатели приведены в тысячах российских рублей, если не указано иное)

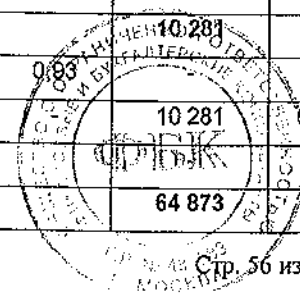
		принадлежит обществу
397	Куликов Владимир Павлович	Лицо принадлежит к той группе лиц, к которой принадлежит общество
398	Фролов Дмитрий Ростиславович	Лицо принадлежит к той группе лиц, к которой принадлежит общество
399	Беляев Валерий Валентинович	Лицо принадлежит к той группе лиц, к которой принадлежит общество
400	Сорокин Василий Васильевич	Лицо принадлежит к той группе лиц, к которой принадлежит общество
401	Борискина Елена Геннадьевна	Лицо принадлежит к той группе лиц, к которой принадлежит общество
402	Галай Александр Георгиевич	Лицо принадлежит к той группе лиц, к которой принадлежит общество
403	Голубев Александр Федорович	Лицо принадлежит к той группе лиц, к которой принадлежит общество
404	Самсонов Вячеслав Алексеевич	Лицо принадлежит к той группе лиц, к которой принадлежит общество
405	Блинков Владимир Михайлович	Лицо принадлежит к той группе лиц, к которой принадлежит общество
406	Дьяченко Сергей Александрович	Лицо принадлежит к той группе лиц, к которой принадлежит общество
407	Выговский Альберт Николаевич	Лицо принадлежит к той группе лиц, к которой принадлежит общество
408	Valday Shipholding Limited Валдай Шипхолдинг Лимитед	Лицо принадлежит к той группе лиц, к которой принадлежит общество
409	Volga Shipholding Limited Волга Шипхолдинг Лимитед	Лицо принадлежит к той группе лиц, к которой принадлежит общество
410	Ercley Investments Limited Эркили Инвестментс Лимитед	Лицо принадлежит к той группе лиц, к которой принадлежит общество
411	Ladoga Shipping Services Limited Ладога Шиппинг Сервисес Лимитед	Лицо принадлежит к той группе лиц, к которой принадлежит общество
412	Медведев Владимир Валентинович	Лицо принадлежит к той группе лиц, к которой принадлежит общество
413	ОАО «Новолипецкий металлургический комбинат»	Лицо принадлежит к той группе лиц, к которой принадлежит общество
414	Зеленков Олег Алексеевич	Лицо принадлежит к той группе лиц, к которой принадлежит общество
415	Трофимов Александр Александрович	Лицо принадлежит к той группе лиц, к которой принадлежит общество

Операции со связанными сторонами за 2010 год:

Группа / Наименование связанной стороны	Вид операций	Объем операций реализации		Объем операций закупки	
		тыс.руб.	в %*	тыс.руб.	в %**
ОАО «Туапсинский судоремонтный завод»		3 890		151 877	
	Услуги буксиров	2 475	0,66	-	-
	Транспортные услуги	28	11,2	-	-
	Теплопотребление	677		-	-
	Аренда имущества	-		24 958	24,99

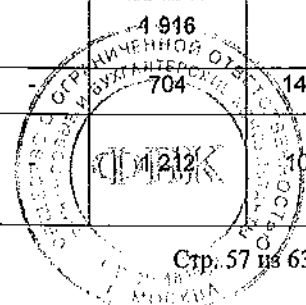
ОАО «Туапсинский морской торговый порт»
Пояснительная записка к бухгалтерской отчетности за год, закончившийся 31 декабря 2010 г.
(числовые показатели приведены в тысячах российских рублей, если не указано иное)

	Ремонт судов	-	-	51 957	100
	Купля-продажа имущества	-	-	74 818	32,9
	Возмещение затрат	589	5,22	-	-
	Проценты по выданному займу	80	9,94	-	-
	Прочие	41	0,05	144	0,14
ООО «Фирма «Нафта (Т)»		1 549		664	
	Услуги по перевалке грузов	283	0,01	-	-
	Услуги портофлота	14	0,004	-	-
	Аренда имущества	433	2,40	-	-
	Коммунальные услуги	596	9,77	-	-
	Прочие услуги	114	0,13	-	-
	Сбор льяльных вод	-	-	664	100
	Возмещение затрат	109	0,97	-	-
ОАО «Фирма «Туапсегражданстрой»		1 286		18 628	
	Аренда имущества	480	2,66	-	-
	Услуги связи	44	1,29	-	-
	Предоставление автокранов и автопогрузчиков	250		-	-
	Купля-продажа имущества	331		-	-
	Изготовление и продажа ТМЦ	-	-	8 770	
	Техобслуживание и ремонтные работы			9 395	
	Возмещение затрат	128	1,14	-	-
	Прочие	53	0,06	463	
ООО «Каравелла»		7 994		2 095	
	Аренда имущества	2 070	11,47	1 361	1,36
	Коммунальные услуги	2 038	33,40	-	-
	Услуги связи	410	12,04	-	-
	Возмещение затрат	3 442	30,53	-	-
	Услуги гостиницы	-	-	238	67
	Услуги ресторана	-	-	417	89
	Приобретение облигаций	-	-	5	5,05
	Прочие услуги	34	0,04	74	
ОАО «Туапсетранссервис»		180			
	Аренда имущества	167	0,93	-	-
	Транспортные услуги	-		10 281	99,85
	Прочие	13		-	-
ООО «Управление		893		64 873	



ОАО «Туапсинский морской торговый порт»
Пояснительная записка к бухгалтерской отчетности за год, закончившийся 31 декабря 2010 г.
(числовые показатели приведены в тысячах российских рублей, если не указано иное)

транспортными активами					
	Управленческие услуги	-	-	62 304	100
	Аренда имущества	893	4,95	-	-
	Услуги по составлению финансовой отчетности по МСФО	-	-	2 153	100
	Прочие	-	-	416	0,39
ООО «Независимая транспортная компания»		62 494		-	
	Услуги по перевалке грузов	62 494	3,18	-	-
ООО «Туапсевнештранс»		33 404		-	
	Портовые сборы	31 924	8,51	-	-
	Аренда имущества	1 090	6,04	-	-
	Услуги связи	320	9,39	-	-
	Прочие	66	0,07	-	-
	Возмещение затрат	4		-	-
ООО «Волго-Балтик Логистик»		71		-	
	Аренда имущества	71	0,39	-	-
ОАО «Таганрогский морской торговый порт»		-		1 489	
	Аренда имущества	-	-	1 489	1,49
ООО «Морские лоцманы Туапсе»		150		-	
	Аренда имущества	132	0,73	-	-
	Услуги связи	18	0,53	-	-
ЗАО «Инвестиционная компания «Либра Капитал»				4	
	Услуги реестродержателя	-	-	4	0,3
Негосударственный пенсионный фонд «Социальное развитие»		133		9 739	
	Взносы в пенсионный фонд	-	-	9 739	100
	Аренда имущества	116	0,64	-	-
	Услуги связи	17	0,50	-	-
ОАО «Морской порт Санкт- Петербург»		142		-	
	Аренда имущества	142	0,79	-	-
ЗАО «Телекоммуникационная компания «Конвей Плюс»		-		4 916	
	Услуги связи	-	-	704	14,2
	Разработка проектной документации на системы контроля доступа и видеонаблюдения	-	-	212	100



ОАО «Туапсинский морской торговый порт»

Пояснительная записка к бухгалтерской отчетности за год, закончившийся 31 декабря 2010 г.

(числовые показатели приведены в тысячах российских рублей, если не указано иное)

ООО «Невский судостроительно-судоремонтный завод»				45	
	Покупка облигаций	-	-	45	45,45
UNIVERSAL FORWARDING COMPANY LIMITED		658 412		-	
	Услуги по перевалке грузов	656 964	33,38	-	
	Портовые сборы	1 448	0,39	-	-
ООО «Универсальный экспедитор»		210 536		-	-
	Услуги по перевалке грузов	166 864	8,48	-	-
	Возмещение затрат	203		-	-
	Портовые сборы	42 577	11,34	-	-
	Аренда имущества	735		-	-
	Услуги связи	55	1,61	-	-
	Прочие	102		-	-
ООО «Навашинский машиностроительный завод»		725		-	
	Проценты по выданному займу	725	90,06	-	-
ООО «ВодоходЪ-Санкт-Петербург»		-		5	
	Покупка облигаций	-	-	5	5,05
ЗАО «Первая стивидорная компания»		12 301		-	
	Купля-продажа имущества	12 164	-	-	-
	Транспортные услуги	137	55,02	-	-
ОАО «Пассажирский порт»		-		45	
	Покупка облигаций	-	-	45	45,45

Примечание: * в % от общего объема выручки по операциям данного вида
 ** в % от общего объема закупок по операциям данного вида.

Состояние расчетов между связанными сторонами

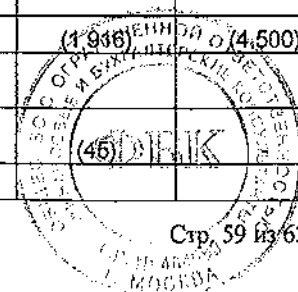
Группа / Наименование связанной стороны	На начало отчетного года *	Приход *	Расход *	На конец отчетного года *
ОАО «Туапсинский судоремонтный завод»				
Расчеты с поставщиками и подрядчиками	48 890	153 696	(151 877)	50 709
Расчеты с покупателями и заказчиками	166	3 221	(1 375)	2 012
Расчеты с прочими дебиторами (возмещение затрат)	-	589	(589)	-
Расчеты с прочими дебиторами (проценты по выданному займу)	-	80		
ООО «Фирма «Нафта (Т)»				
Расчеты с поставщиками и подрядчиками	(64)	700	(664)	(28)
Расчеты с покупателями и заказчиками	32	1 440	(1 461)	11

ОАО «Туапсинский морской торговый порт»

Пояснительная записка к бухгалтерской отчетности за год, закончившийся 31 декабря 2010 г.

(числовые показатели приведены в тысячах российских рублей, если не указано иное)

Расчеты с прочими дебиторами (возмещение затрат)	-	109	(109)	-
ОАО «Фирма «Туапсегражданстрой»				
Расчеты с поставщиками и подрядчиками	-	17 983	(18 628)	(645)
Расчеты с покупателями и заказчиками	34	827	(268)	593
Расчеты с прочими дебиторами (по купле-продаже имущества)	-	331	(82)	249
Расчеты с прочими дебиторами (возмещение затрат)	-	128	(128)	-
ООО «Каравелла»				
Расчеты с поставщиками и подрядчиками	(598)	1 404	(808)	-
Расчеты с покупателями и заказчиками	5 693	9 994	(9 875)	3 812
Расчеты с прочими дебиторами (по реализации недвижимости)	10 955	-	-	10 955
Расчеты с прочими дебиторами (по приобретению облигаций)	-	5	(5)	-
Расчеты с прочими кредиторами (по оказанным услугам)	-	1 175	(1 284)	(109)
ОАО «Туапсетранссервис»				
Расчеты с поставщиками и подрядчиками	(355)	13 401	(10 281)	2 765
Расчеты с покупателями и заказчиками	-	180	(180)	-
ООО «Управление транспортными активами»				
Расчеты с поставщиками и подрядчиками	-	59 681	(64 873)	(5 192)
Расчеты с покупателями и заказчиками	-	893	(893)	-
ООО «Независимая транспортная компания»				
Расчеты с поставщиками и подрядчиками	(143)	143	-	-
Расчеты с покупателями и заказчиками	59	62 494	(61 235)	1 318
Туапсевнештранс				
Расчеты с покупателями и заказчиками по авансам	(3 523)	33 404	(29 703)	178
ООО «Волго-Балтик Логистик»				
Расчеты с покупателями и заказчиками	2 003	71	(2 074)	-
ОАО «Таганрогский морской торговый порт»				
Расчеты с поставщиками и подрядчиками	-	1 489	(1 489)	-
ООО «Морские лоцманы Туапсе»				
Расчеты с покупателями и заказчиками	13	150	(126)	37
ЗАО «Инвестиционная компания «Либра Капитал»				
Расчеты с поставщиками и подрядчиками	-	4	(4)	-
Негосударственный пенсионный фонд «Социальное развитие»				
Расчеты с покупателями и заказчиками	2	133	(133)	2
Расчеты с прочими кредиторами (взносы по пенсионному страхованию)	-	9 739	(9 739)	-
ОАО «Морской порт Санкт-Петербург»				
Расчеты с покупателями и заказчиками	3 000	142	(3 130)	12
ЗАО «Телекоммуникационная компания «Конвей Плюс»				
Расчеты с поставщиками и подрядчиками	(177)	6 593	(1 936)	4 500
ООО «Невский судостроительно-судоремонтный завод»				
Расчеты с прочими дебиторами и кредиторами (покупка облигаций)	-	45	(45)	-
ОАО «Пассажирский порт»				



ОАО «Туапсинский морской торговый порт»

Пояснительная записка к бухгалтерской отчетности за год, закончившийся 31 декабря 2010 г.

(числовые показатели приведены в тысячах российских рублей, если не указано иное)

Расчеты с прочими дебиторами и кредиторами (покупка облигаций)	-	45	(45)	-
UNIVERSAL FORWARDING COMPANY LIMITED				
Расчеты с покупателями и заказчиками	(39 954)	658 412	(649 706)	(31 248)
ООО «Универсальный экспедитор»				
Расчеты с покупателями и заказчиками	-	210 536	(226 487)	(15 951)
ООО «Навашинский машиностроительный завод»				
Расчеты с прочими дебиторами и кредиторами (проценты по выданному займу)	106	619	-	725
ООО «Водоходъ-Санкт-Петербург»				
Расчеты с прочими дебиторами и кредиторами (покупка облигаций)	-	5	(5)	-
ЗАО «Первая стивидорная компания»				
Расчеты с покупателями и заказчиками	-	-	(137)	(137)
Расчеты с прочими дебиторами и кредиторами (по продаже основных средств)	-	-	(12 164)	(12 164)

6.3. Вознаграждения членам Совета Директоров, Ревизионной комиссии.

В 2010 году Общество выплатило членам Совета Директоров вознаграждение и компенсации на сумму 9 409 тыс. руб. (в 2009 году сумма вознаграждений и компенсаций составляла 7 962 тыс. руб.).

Список членов Совета Директоров приведен в разделе «Общие сведения» пояснительной записки.

Займы членам Совета Директоров Общество не предоставляло.

Вознаграждение Членам Ревизионной комиссии при Совете Директоров выплаченное в 2010г. составило 988 тыс. руб. (в 2009 г. – 793 тыс. руб.).

6.4. Информация по сегментам

Основными видами хозяйственной деятельности Общества являются:

- погрузочно-разгрузочные работы, выручка от реализации которых составляет 82 % выручки от продажи продукции (товаров, работ, услуг);

- услуги, оказываемые судами портового флота в порту Туапсе, выручка от реализации которых составляет 15 % выручки от продажи продукции (товаров, работ, услуг).

Общество осуществляет другие виды деятельности, которые не являются существенными. Отчетным сегментом Общества является операционный сегмент, поскольку основные риски и прибыли Общества определяются различием в видах погрузочно-разгрузочной деятельности.

Общество осуществляет свою деятельность только на территории Российской Федерации и не выделяет отдельных географических сегментов, поскольку источники и характер рисков на всей территории Российской Федерации примерно одинаковы.

Информация по сегментам за 2009 год представляет собой следующее:

Наименование показателя	ППК	Нефтерайон	Портофлот	Зерновой терминал	Прочая деятельность	Итого по сегментам
Выручка от продажи	921 025	1 030 140	336 838	-	75 293	2 363 296
Себестоимость продаж	(450 926)	(134 144)	(150 877)	-	(106 658)	(842 605)
Валовая прибыль	470 099	895 996	185 961	-	(31 365)	1 520 691
Управленческие	(56 020)	(62 656)	(20 487)	-	(4 580)	(143 743)

ОАО «Туапсинский морской торговый порт»

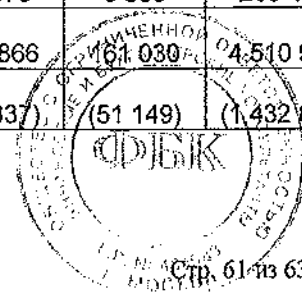
Пояснительная записка к бухгалтерской отчетности за год, закончившийся 31 декабря 2010 г.

(числовые показатели приведены в тысячах российских рублей, если не указано иное)

расходы						
Прибыль от продаж	414 079	833 340	165 474	-	(35 945)	1 376 948
Прочие доходы	286 728	320 697	104 862	-	23 440	735 727
Прочие расходы	(314 280)	(351 514)	(114 939)	-	(25 692)	(806 425)
Прибыль до налогообложения	386 527	802 523	155 397	-	-38 197	1 306 250
Отложенные налоговые активы	(161)	(334)	(65)	-	16	(544)
Отложенные налоговые обязательства	(1 677)	(3 482)	(674)	-	165	(5 668)
Текущий налог на прибыль	(82 893)	(172 106)	(33 326)	-	8 192	(280 133)
Налог на прибыль прошлых лет	(2 484)	(5 158)	(999)	-	245	(8 396)
Чистая прибыль	299 312	621 443	120 333	-	(29 579)	1 011 509
Активы	2 045 913	2 288 295	748 233	-	167 251	5 249 692
Обязательства	126 228	141 182	46 164	-	10 319	323 893
Капитальные вложения в основные средства	1 169 904	1 308 504	427 858	-	95 638	3 001 904
Амортизация основных средств	(519 802)	(581 384)	(190 102)	-	(42 494)	(1 333 782)

Информация по сегментам за 2010 год представляет собой следующее:

Наименование показателя	ГПК	Нефтерайон	Портофлот	Зерновой терминал	Прочая деятельность	Итого по сегментам
Выручка от продаж	929 522	995 384	374 926	122 433	89 670	2 511 935
Себестоимость продаж	(522 958)	(154 013)	(204 484)	(25 452)	(214 235)	(1 121 142)
Валовая прибыль	406 564	841 371	170 442	96 981	(124 565)	1 390 793
Управленческие расходы	(73 587)	(78 801)	(29 682)	(9 693)	(7 098)	(198 861)
Прибыль от продаж	332 977	762 570	140 760	87 288	(131 663)	1 191 932
Прочие доходы	520 619	557 508	209 994	68 574	50 223	1 406 918
Прочие расходы	(548 611)	(587 483)	(221 284)	(72 261)	(52 924)	(1 482 563)
Прибыль до налогообложения	304 985	732 595	129 470	83 601	(134 364)	1 116 287
Отложенные налоговые активы	564	1 355	240	155	(249)	2 065
Отложенные налоговые обязательства	(4 148)	(9 964)	(1 761)	(1 137)	1 828	(15 182)
Текущий налог на прибыль	(65 861)	(158 202)	(27 959)	(18 054)	29 016	(241 060)
Налог на прибыль прошлых лет	176	424	75	48	(77)	646
Чистая прибыль	235 716	566 208	100 065	64 613	(103 846)	862 756
Активы	1 900 151	2 034 788	766 433	250 281	183 306	5 134 959
Обязательства	86 389	92 510	34 845	11 379	8 335	233 458
Капитальные вложения в основные средства	1 669 238	1 787 513	673 293	219 866	161 030	4 510 940
Амортизация основных средств	(530 208)	(567 777)	(213 861)	(69 837)	(51 149)	(1 432 832)



ОАО «Туапсинский морской торговый порт»
Пояснительная записка к бухгалтерской отчетности за год, закончившийся 31 декабря 2010 г.
(числовые показатели приведены в тысячах российских рублей, если не указано иное)

6.5. Данные о совокупных затратах на оплату использованных энергетических ресурсов

Наименование ресурса	2010 год	2009 год
Электрическая энергия	29 939	22 405
Тепловая энергия	8 908	10 561
Атомная энергия	-	-
Электромагнитная энергия	-	-
Прочие виды энергии	-	-
ИТОГО затраты на оплату энергоресурсов	38 847	32 966

Электрическую энергию ОАО «ТМТП» приобретает у гарантирующего поставщика - компании ОАО «Кубаньэнергосбыт». Увеличение расходов на приобретение электрической энергии связано с ростом тарифов, а также с увеличением количества потребляемой электроэнергии в связи с вводом в эксплуатацию зернового терминала.

Тепловая энергия вырабатывается собственными мобильными котельными ОАО «ТМТП». Снижение затрат на тепловую энергию в 2010 году по сравнению с 2009 годом обусловлено снижением выработки тепловой энергии вследствие более высокой среднегодовой температуры воздуха.

6.6. События после отчетной даты

Событием после отчетной даты признается факт хозяйственной деятельности, который может оказать влияние на финансовое состояние или результаты деятельности организации и который имел место в период между отчетной датой и датой подписания бухгалтерской отчетности за отчетный год.


Существенных событий, произошедших между отчетной датой и датой подписания бухгалтерской отчетности и способных оказать влияние на финансовое состояние или результаты деятельности организации за отчетный год, не произошло.

01 марта 2011 года Федеральное агентство по управлению государственным имуществом провело открытый аукцион по продаже госпакета акций ОАО «Туапсинский морской торговый порт», составляющего 25% уставного капитала Общества. Победителем аукциона признано ООО «Нафта (Т)».

6.7. Налоговое законодательство

Российское налоговое, валютное и таможенное законодательство допускает различные толкования и подвержено частым изменениям. Интерпретация руководством Общества данного законодательства применительно к операциям и деятельности Общества может быть оспорена соответствующими региональными или федеральными органами. Недавние события, произошедшие в Российской Федерации, указывают на то, что налоговые органы могут занять более жесткую позицию при интерпретации законодательства и проверке налоговых расчетов, и существует определенная вероятность того, что операции, в прошлом не вызывавшие сомнения, могут быть оспорены в настоящее время. Налоговые проверки могут охватывать три календарных года деятельности, непосредственно предшествовавшие году проверки. При определенных условиях проверки могут быть подвергнуты и более ранние периоды.

По мнению Руководства по состоянию на 31 декабря 2010г. соответствующие положения законодательства интерпретированы им корректно, и вероятность сохранения финансового положения, в котором находится Общество в связи с налоговым, валютным и таможенным законодательством, является высокой.



ОАО «Туапсинский морской торговый порт»

Пояснительная записка к бухгалтерской отчетности за год, закончившийся 31 декабря 2010 г.

(числовые показатели приведены в тысячах российских рублей, если не указано иное)

6.8. Условные факты хозяйственной деятельности

Условным фактом хозяйственной деятельности признается имеющий место по состоянию на отчетную дату факт хозяйственной деятельности, в отношении последствий которого и вероятности их возникновения в будущем существует неопределенность.

В декабре 2010 года по решению начальника Межрегиональной инспекции ФНС России по крупнейшим налогоплательщикам №6 Залуцкой О.Ю. в Обществе начата выездная налоговая проверка за 2008-2009 гг. На момент подписания отчетности проверка продолжается.

В настоящее время Общество выступает одной из сторон в нескольких судебных разбирательствах, возникших в ходе обычной хозяйственной деятельности. По мнению руководства, существующие настоящие претензии или иски к Обществу не могут оказать какое-либо существенное негативное влияние на деятельность или финансовое положение Общества.

Управляющий директор

Герасименко В.В.

Главный бухгалтер

Шпитальная Н.В.

« 28 » марта 2011г.



Всего пронумеровано
и сброшюровано 80
(восьмидесять)
листов

