

**Бухгалтерская отчетность**  
**за январь - июнь 2025 г.**

Организация: Публичное Акционерное Общество "ИНАРКТИКА"

Идентификационный номер налогоплательщика

Организационно-правовая форма Публичное акционерное общество

Форма собственности частная

Адрес в пределах места нахождения

121353, Москва г, Беловежская ул, дом № 4

по ОКПО

83783293

ИНН

7816430057

по ОКОПФ

12200

по ОКФС

16

Бухгалтерская отчетность подлежит обязательному аудиту ☐ ДА ☐ НЕТ

Наименование аудиторской организации, проводившей обязательный аудит

Идентификационный номер налогоплательщика аудиторской организации

ИНН

Основной государственный регистрационный номер аудиторской организации

ОГРН

Бухгалтерская отчетность подлежит утверждению ☐ ДА ☐ НЕТ

Наименование органа, утверждающего бухгалтерскую отчетность

**Бухгалтерский баланс**  
**на 30 июня 2025 г.**

Форма по ОКУД  
Отчетная дата  
(число, месяц, год)

Коды

0710001

30

06

2025

Организация: Публичное Акционерное Общество "ИНАРКТИКА"

по ОКПО

83783293

Единица измерения в тыс. руб.

по ОКЕИ

384

Пояснения	Наименование показателя	Код	На 30 июня 2025 г.	На 31 декабря 2024 г.	На 31 декабря 2023 г.
	<b>АКТИВ</b>				
	<b>I. Внеоборотные активы</b>				
	Гудвил	1105	-	-	-
3.1	Нематериальные активы	1110	6 045	6 371	7 023
	Нематериальные поисковые активы	1130	-	-	-
	Материальные поисковые активы	1140	-	-	-
4.1	Основные средства	1150	24 330	57 031	50 863
	Инвестиционная недвижимость	1160	-	-	-
5.1	Финансовые вложения	1170	10 299 247	11 233 546	8 235 546
	Отложенные налоговые активы	1180	128 372	73 911	22 919
	Прочие внеоборотные активы	1190	-	-	-
	Итого по разделу I	1100	10 457 994	11 370 859	8 316 351
	<b>II. Оборотные активы</b>				
6.1	Запасы	1210	17	17	6
	Долгосрочные активы к продаже	1215	-	-	-
	Налог на добавленную стоимость по приобретенным ценностям	1220	6 596	8 390	53
7.1	Дебиторская задолженность	1230	3 703 785	3 513 737	3 144 886
	Финансовые вложения (за исключением денежных эквивалентов)	1240	-	-	3 002 138
	Денежные средства и денежные эквиваленты	1250	5 306 972	1 219	742
	Прочие оборотные активы	1260	1 412	1 428	1 046
	Итого по разделу II	1200	9 018 782	3 524 791	6 148 871
	<b>БАЛАНС</b>	1600	19 476 776	14 895 650	14 465 222

Пояснения	Наименование показателя	Код	На 30 июня 2025 г.	На 31 декабря 2024 г.	На 31 декабря 2023 г.
	<b>ПАССИВ</b>				
	<b>III. Капитал</b>				
	Уставный капитал	1310	8 787 665	8 787 665	8 787 665
	Собственные акции, принадлежащие обществу, задолженность акционеров по оплате акций	1320	-	-	-
	Накопленная дооценка внеоборотных активов	1340	-	-	-
	Добавочный капитал (без накопленной дооценки)	1350	-	-	-
	Резервный капитал	1360	439 383	439 383	439 383
	Нераспределенная прибыль (непокрытый убыток)	1370	3 018 691	2 494 714	1 998 408
	Итого по разделу III	1300	12 245 739	11 721 762	11 225 456
	<b>IV. Долгосрочные обязательства</b>				
8.1	Заемные средства	1410	7 000 000	3 000 000	-
	Отложенные налоговые обязательства	1420	408	408	327
	Оценочные обязательства	1430	-	-	-
	Прочие долгосрочные обязательства	1450	-	-	3 262
	Итого по разделу IV	1400	7 000 408	3 000 408	3 589
	<b>V. Краткосрочные обязательства</b>				
8.1	Заемные средства	1510	154 609	37 482	3 090 875
8.1	Кредиторская задолженность	1520	40 035	52 062	25 726
	Доходы будущих периодов	1530	-	-	-
8.3	Оценочные обязательства	1540	35 985	83 936	89 576
	Прочие краткосрочные обязательства	1550	-	-	-
	Итого по разделу V	1500	230 629	173 480	3 206 177
	<b>БАЛАНС</b>	1700	19 476 776	14 895 650	14 435 222

генеральный директор  
(наименование должности)

(подпись)

Лимаренко Сергей Владиславович  
(расшифровка подписи)

25 июля 2025 г.



**Отчет о финансовых результатах**  
за январь - июнь 2025 г.

Форма по ОКУД  
Отчетная дата  
(число, месяц, год)  
по ОКПО  
по ОКЕИ

Коды		
0710002		
30	06	2025
83783293		
384		

Организация: Публичное Акционерное Общество "ИНАРКТИКА"

Единица измерения в тыс. руб.

Пояснения	Наименование показателя	Код	За январь - июнь 2025 г.	За январь - июнь 2024 г.
	Выручка	2110	774 326	1 855 753
10	Себестоимость продаж	2120	(26 903)	(11 261)
	<b>Валовая прибыль (убыток)</b>	2100	747 423	1 844 492
	Коммерческие расходы	2210	-	-
	Управленческие расходы	2220	(156 550)	(110 743)
	<b>Прибыль (убыток) от продаж</b>	2200	590 873	1 733 749
	Доходы от участия в других организациях	2310	-	-
	Проценты к получению	2320	328 703	194 736
	Проценты к уплате	2330	(410 507)	(195 658)
	Прочие доходы	2340	4 303	51 473
	Прочие расходы	2350	(43 857)	(32 751)
	<b>Прибыль (убыток) от продолжающейся деятельности до налогообложения</b>	2300	469 515	1 751 549
	Налог на прибыль организаций	2410	54 462	13 191
	в том числе:			
	текущий налог на прибыль организаций	2411	-	-
	отложенный налог на прибыль организаций	2412	54 462	13 191
	Прибыль (убыток) от прекращаемой деятельности (за вычетом относящегося к ней налога на прибыль организаций)	2420	-	-
	Прочее	2460	-	-
	<b>Чистая прибыль (убыток)</b>	2400	523 977	1 764 740



Пояснения	Наименование показателя	Код	За январь - июнь 2025 г.	За январь - июнь 2024 г.
	Результат переоценки внеоборотных активов, не включаемый в чистую прибыль (убыток)	2510	-	-
	Результат прочих операций, не включаемый в чистую прибыль (убыток)	2520	-	-
	Налог на прибыль организаций, относящийся к результатам переоценки внеоборотных активов и прочих операций, не включаемых в чистую прибыль (убыток)	2530	-	-
	<b>Совокупный финансовый результат</b>	2500	523 977	1 764 740
	Базовая прибыль (убыток) на акцию, руб. коп.	2900		
	Разводненная прибыль (убыток) на акцию, руб. коп.	2910		



генеральный директор

(наименование должности)

(подпись)

Лимаренко Сергей Владиславович

(расшифровка подписи)

25 июля 2025 г.



Отчет об изменениях капитала  
за январь - июнь 2025 г.


Коды		
Форма по ОКУД		
0710004		
30	06	2025
Отчетная дата		
(число, месяц, год)		
по ОКПО		
83783293		
по ОКЕИ		
384		

Организация: Публичное Акционерное Общество "ИНАРКТИКА"  
Единица измерения в тыс. руб.

Пояснения	Наименование показателя	Код	Уставный капитал	Собственные акции, принадлежащие обществу, задолженность акционеров по оплате акций	Накопленная переоценка внеоборотных активов	Добавочный капитал (без накопленной переоценки)	Резервный капитал	Нераспределенная прибыль (непокрытый убыток)	Итого
	На 31 декабря 2023 г.	3100	8 787 665	-	-	-	439 383	1 998 408	11 225 456
	Корректировка в связи с изменением учетной политики	3110	-	-	-	-	-	-	-
	исправлением ошибок	3120	-	-	-	-	-	-	-
	На 31 декабря 2023 г. после корректировки	3130	8 787 665	-	-	-	439 383	1 998 408	11 225 456

Пояснения	Наименование показателя	Код	Уставный капитал	Собственные акции, принадлежащие обществу, задолженность акционеров по оплате акций	Накопленная дооценка внеоборотных активов	Добавочный капитал (без накопленной дооценки)	Резервный капитал	Нераспределенная прибыль (непокрытый убыток)	Итого
	<b>За январь - июнь 2024 г.</b>								
	Чистая прибыль (убыток)	3211	-	-	-	-	-	1 764 740	1 764 740
	Переоценка внеоборотных активов	3212	-	-	-	-	-	-	-
	Дивиденды	3227	-	-	-	-	-	-	-
	Иные изменения за счет операций с собственниками (за исключением дивидендов) - всего	3230	-	-	-	-	-	-	-
	Реорганизация юридического лица	3216	-	-	-	-	-	-	-
	Иные изменения - всего	3240	-	-	-	-	-	-	-
	<b>На 30 июня 2024 г.</b>	3250	8 787 665	-	-	-	439 383	3 763 147	12 990 195
	<b>На 31 декабря 2024 г.</b>	3200	8 787 665	-	-	-	439 383	2 494 714	11 721 762
	Корректировка в связи с:								
	изменением учетной политики	3210	-	-	-	-	-	-	-
	исправлением ошибок	3220	-	-	-	-	-	-	-
	<b>На 31 декабря 2024 г. после корректировки</b>	3230	8 787 665	-	-	-	439 383	2 494 714	11 721 762

Пояснения	Наименование показателя	Код	Уставный капитал	Собственные акции, принадлежащие обществу, задолженность акционеров по оплате акций	Накопленная переоценка внеоборотных активов	Добавочный капитал (без накопленной дооценки)	Резервный капитал	Нераспределенная прибыль (непокрытый убыток)	Итого
	<b>За январь - июнь 2025 г.</b>								
	Чистая прибыль (убыток)	3311	-	-	-	-	-	523 977	523 977
	Переоценка внеоборотных активов	3312	-	-	-	-	-	-	-
	Дивиденды	3327	-	-	-	-	-	-	-
	Иные изменения за счет операций с собственниками (за исключением дивидендов) - всего	3330	-	-	-	-	-	-	-
	Реорганизация юридического лица	3316	-	-	-	-	-	-	-
	Иные изменения - всего	3340	-	-	-	-	-	-	-
	<b>На 30 июня 2025 г.</b>	3300	8 787 665	-	-	-	439 383	3 018 691	12 245 739



генеральный директор \_\_\_\_\_ Лимаренко Сергей Владиславович  
(наименование должности) (подпись) (расшифровка подписи)

25 июля 2025 г.



**Отчет о движении денежных средств  
за январь - июнь 2025 г.**

Организация: Публичное Акционерное Общество "ИНАРКТИКА"  
Единица измерения в тыс. руб.

Форма по ОКУД  
Отчетная дата  
(число, месяц, год)  
по ОКПО  
по ОКЕИ

Коды		
0710005		
30	06	2025
83783293		
384		


Пояснения	Наименование показателя	Код	За январь - июнь 2025 г.	За январь - июнь 2024 г.
	<b>Денежные потоки от текущих операций</b>			
	Поступления - всего	4110	613 018	109 848
	в том числе:			
	от продажи продукции, товаров, выполнения работ, оказания услуг	4111	10 957	35 483
	арендных платежей, роялти, комиссионных и иных аналогичных платежей	4112	-	3 293
	от перепродажи финансовых вложений	4113	-	-
	процентов по дебиторской задолженности покупателей	4114	-	-
	дивиденды		485 800	64 540
	НДС		-	5 362
	прочие поступления	4119	116 261	1 170
	Платежи - всего	4120	(546 764)	(405 833)
	в том числе:			
	поставщикам (подрядчикам) за сырье, материалы, выполненные работы, оказанные услуги	4121	(73 319)	(71 200)
	в связи с оплатой труда работников	4122	(177 778)	(84 595)
	процентов по долговым обязательствам	4123	(293 380)	(248 676)
	налога на прибыль организаций	4124	-	-
	НДС		(1 691)	-
	прочие налоги		(38)	-
	прочие платежи	4129	(558)	(1 362)
	<b>Сальдо денежных потоков от текущих операций</b>	4100	66 254	(295 985)

Пояснения	Наименование показателя	Код	За январь - июнь 2025 г.	За январь - июнь 2024 г.
	<b>Денежные потоки от инвестиционных операций</b>			
	Поступления - всего	4210	1 666 066	295 762
	в том числе:			
	от продажи внеоборотных активов (кроме финансовых вложений)	4211	-	-
	от продажи акций других организаций (долей участия)	4212	-	-
	от возврата предоставленных займов, от продажи долговых ценных бумаг (прав требования денежных средств к другим лицам)	4213	1 360 299	-
	дивидендов, процентов по долговым финансовым вложениям и аналогичных поступлений от долевого участия в других организациях	4214	305 767	295 762
	прочие поступления	4219	-	-
	Платежи - всего	4220	(426 000)	-
	в том числе:			
	в связи с приобретением, созданием, модернизацией, реконструкцией и подготовкой к использованию внеоборотных активов	4221	-	-
	в связи с приобретением акций других организаций (долей участия)	4222	(426 000)	-
	в связи с приобретением долговых ценных бумаг (прав требования денежных средств к другим лицам), предоставление займов другим лицам	4223	-	-
	процентов по долговым обязательствам, включаемым в стоимость инвестиционного актива	4224	-	-
	прочие платежи	4229	-	-
	<b>Сальдо денежных потоков от инвестиционных операций</b>	4200	1 240 066	295 762
	<b>Денежные потоки от финансовых операций</b>			
	Поступления - всего	4310	3 999 500	2 999 625
	в том числе:			
	получение кредитов и займов	4311	-	-
	денежных вкладов собственников (участников)	4312	-	-
	от выпуска акций, увеличения долей участия	4313	-	-
	от выпуска облигаций, векселей и других долговых ценных бумаг	4314	3 999 500	2 999 625
	прочие поступления	4319	-	-

Пояснения	Наименование показателя	Код	За январь - июнь 2025 г.	За январь - июнь 2024 г.
	Платежи - всего	4320	(67)	(2 999 513)
	в том числе: собственникам (участникам) в связи с выкупом у них акций (долей участия) организации или их выходом из состава участников	4321	-	-
	на уплату дивидендов и иных платежей по распределению прибыли в пользу собственников (участников)	4322	(67)	(13)
	в связи с погашением (выкупом) векселей и других долговых ценных бумаг, возврат кредитов и займов	4323	-	(2 999 500)
	прочие платежи	4329	-	-
	Сальдо денежных потоков от финансовых операций	4300	3 999 433	112
	Сальдо денежных потоков за период	4400	5 305 753	(111)
	Остаток денежных средств и денежных эквивалентов на начало периода	4450	1 219	742
	Остаток денежных средств и денежных эквивалентов на конец периода	4500	5 306 972	631
	Величина влияния изменения курса иностранной валюты по отношению к рублю	4490	-	-



генеральный директор  
(наименование должности)

  
(подпись)

Лимаренко Сергей Владиславович  
(расшифровка подписи)

25 июля 2025 г.



Пояснения к бухгалтерскому балансу и отчету о финансовых результатах

3. Нематериальные активы

3.1. Наличие и движение нематериальных активов

Наименование показателя	Период	На начало года				Изменения за период						На конец периода		
		первоначальная (переоцененная) стоимость	накопленные амортизация и обесценение	поступило	списано		амортизация	обесценение	переоценена		переклассифицировано			
					первоначальная (переоцененная) стоимость	накопленные амортизация и обесценение			первоначальная (переоцененная) стоимость	накопленные амортизация и обесценение	первоначальная (переоцененная) стоимость	накопленные амортизация и обесценение		
Нематериальные активы - всего	За январь - июнь 2025 г.	8 770	(2 399)	-	-	-	-	(326)	-	-	-	-	первоначальная (переоцененная) стоимость	накопленные амортизация и обесценение
	За январь - июнь 2024 г.	8 770	(1 747)	-	-	-	-	(326)	-	-	-	-	8 770	(2 073)

3.2. Нематериальные активы, созданные организацией

Наименование показателя	Период	Изменения за период								На конец периода		
		На начало года		поступило	списано		амортизация	обесценение	переклассифицировано		первоначальная (переоцененная) стоимость	накопленные амортизация и обесценение
		первоначальная (переоцененная) стоимость	накопленные амортизация и обесценение		первоначальная (переоцененная) стоимость	накопленные амортизация и обесценение						
Нематериальные активы, созданные организацией - всего	За январь - июнь 2025 г.	-	-	-	-	-	-	-	-	-	-	-
	За январь - июнь 2024 г.	-	-	-	-	-	-	-	-	-	-	-

3.3. Амортизируемые и неамортизируемые нематериальные активы

Наименование показателя	На 30 июня 2025 г.	На 31 декабря 2024 г.	На 31 декабря 2023 г.
Амортизируемые нематериальные активы - всего	-	-	-
Неамортизируемые нематериальные активы - всего	6 045	6 371	7 023

3.4. Нематериальные активы, в отношении которых имеются ограничения имущественных прав

Наименование показателя	На 30 июня 2025 г.	На 31 декабря 2024 г.	На 31 декабря 2023 г.
Нематериальные активы, находящиеся в залоге, - всего	-	-	-
Нематериальные активы, в отношении которых имеются ограничения по иным основаниям, - всего	-	-	-

3.5. Капитальные вложения в нематериальные активы

Наименование показателя	Период	Изменения за период						На конец периода	
		На начало года		амортизация		списано		принято к учету в качестве нематериальных активов	
		фактические затраты	накопленное обесценение	затраты	обесценение	затраты	обесценение	фактические затраты	накопленное обесценение
Капитальные вложения на приобретение нематериальных активов - всего	За январь - июнь 2025 г.	-	-	-	-	-	-	-	-
	За январь - июнь 2024 г.	-	-	-	-	-	-	-	-
Капитальные вложения на создание нематериальных активов - всего	За январь - июнь 2025 г.	-	-	-	-	-	-	-	-
	За январь - июнь 2024 г.	-	-	-	-	-	-	-	-
Капитальные вложения на улучшение нематериальных активов - всего	За январь - июнь 2025 г.	-	-	-	-	-	-	-	-
	За январь - июнь 2024 г.	-	-	-	-	-	-	-	-

3.6. Права на результаты интеллектуальной деятельности, средства индивидуализации, учитываемые на забалансовых счетах

Наименование показателя	Период	Изменения за период			На конец периода	
		на начало года	затраты	списано	по фактическим затратам	по рыночной стоимости (при наличии)

Средства индивидуализации, создаваемые собственными силами организации - всего	За январь - июнь 2025 г.							
	За январь - июнь 2024 г.							
Права на результаты интеллектуальной деятельности, средства индивидуализации, не отвечающие признакам нематериального актива - всего	За январь - июнь 2025 г.							
	За январь - июнь 2024 г.							



генеральный директор  
(наименование должности)

Лимаренко Сергей Владиславович  
(расшифровка подписи)

#### 4. Основные средства

[illegible]

#### 4.2. Наличие и движение прав пользования активами

[illegible]

### 4.3. Амортизируемые и неамортизируемые основные средства

Наименование показателя	На 30 июня 2025 г.	На 31 декабря 2024 г.	На 31 декабря 2023 г.
Амортизируемые основные средства - всего	-	-	-
Неамортизируемые основные средства - всего	-	-	-

#### 4.4. Основные средства, в отношении которых имеются ограничения использования

Наименование показателя	На 30 июня 2025 г.	На 31 декабря 2024 г.	На 31 декабря 2023 г.
Основные средства, пригодные для использования, но не используемые, (когда это не связано с сезонными особенностями деятельности организации) - всего	-	-	-
Основные средства, предоставленные за плату во временное пользование - всего	-	-	-
Основные средства, в отношении использования которых имеются ограничения имущественных прав организации, - всего	-	-	-

#### 4.5. Капитальные вложения в основные средства (за исключением инвестиционной недвижимости)

Наименование показателя	Период	На начало года		Изменения за период			На конец периода		
		фактические затраты	накопленное обесценение	затраты	обесценение	слисано	принято к учету в качестве основных средств	фактические затраты	накопленное обесценение
Капитальные вложения на приобретение основных средств - всего	За январь - июнь 2025 г.	-	-	-	-	-	-	-	-
	За январь - июнь 2024 г.	-	-	-	-	-	-	-	-
Капитальные вложения на создание основных средств - всего	За январь - июнь 2025 г.	-	-	-	-	-	-	-	-
	За январь - июнь 2024 г.	-	-	-	-	-	-	-	-





5. Финансовые вложения

5.1. Наличие и движение финансовых вложений

Наименование показателя	Период	На начало года		Изменения за период						На конец периода	
		первоначальная стоимость	накопленная корректировка	поступило	списано		проценты (включая доведение первоначальной стоимости до номинальной)	текущей рыночной стоимости/резерва под обесценение	переклассифицировано	первоначальная стоимость	накопленная корректировка
					первоначальная стоимость	накопленная корректировка					
Долгосрочные финансовые вложения - всего	За январь - июнь 2025 г.	11 233 546	-	426 000	(1 360 299)	-	-	-	-	10 299 247	-
	За январь - июнь 2024 г.	8 235 546	-	-	-	-	-	(4 138)	3 002 138	11 233 546	-
в том числе:											
Вклады в уставные капиталы	За январь - июнь 2025 г.	8 235 546	-	426 000	-	-	-	-	-	8 661 546	-
	За январь - июнь 2024 г.	8 235 546	-	-	-	-	-	-	-	8 235 546	-
Долгосрочные займы	За январь - июнь 2025 г.	2 998 000	-	-	(1 360 299)	-	-	-	-	1 637 701	-
	За январь - июнь 2024 г.	-	-	-	-	-	-	(4 138)	3 002 138	2 998 000	-
Краткосрочные финансовые вложения - всего	За январь - июнь 2025 г.	-	-	-	-	-	-	-	-	-	-
	За январь - июнь 2024 г.	-	-	-	-	-	-	-	-	-	-
Итого	За январь - июнь 2025 г.	-	-	-	-	-	-	-	-	-	-
	За январь - июнь 2024 г.	-	-	-	-	-	-	-	-	-	-

5.2. Иное использование финансовых вложений

Наименование показателя	На 30 июня 2025 г.	На 31 декабря 2024 г.	На 31 декабря 2023 г.
Финансовые вложения, находящиеся в залоге, - всего	-	-	-
Финансовые вложения, переданные третьим лицам (кроме продажи), - всего	-	-	-
Иное использование финансовых вложений	-	-	-



генеральный директор  
(наименование должности) \* Лимаренко Сергей Владиславович  
(подпись) (расшифровка подписи)

25 июля 2025 г.

6. Запасы

6.1. Наличие и движение запасов

Наименование показателя	Период	На начало года		Изменения за период						На конец периода	
		фактическая себестоимость	резерв под обесценение	затраты	списано		резерв под обесценение	резерв под обесценение	фактическая себестоимость	резерв под обесценение	резерв под обесценение
					фактическая себестоимость	резерв под обесценение					
Запасы - всего	За январь - июнь 2025 г.	17	-	27 086	(27 086)	-	-	X	-	17	-
	За январь - июнь 2024 г.	6	-	11 392	(11 384)	-	-	X	-	14	-

6.2. Запасы, в отношении которых имеются ограничения имущественных прав

Наименование показателя	На 30 июня 2025 г.	На 31 декабря 2024 г.	На 31 декабря 2023 г.
Запасы, находящиеся в пути, - всего	-	-	-
Запасы, находящиеся в запоре, - всего	-	-	-



генеральный директор  
(наименование должности)

Лимаренко Сергей Владиславович  
(расшифровка подписи)

25 июля 2025 г.



## 7. Дебиторская задолженность


### 7.1. Наличие и движение дебиторской задолженности

[illegible]

	За январь - июнь 2024 г.	3 069 449	-	1 840 730	-	(166 955)	-	-	4 743 224	-
Итого	За январь - июнь 2025 г.	3 513 739	(2)	774 723	-	(585 038)	-	2	3 703 785	-
	За январь - июнь 2024 г.	3 144 928	(42)	1 853 449	-	(189 315)	-	40	4 809 062	(2)

7.2. Просроченная дебиторская задолженность

Наименование показателя	На 30 июня 2025 г.		На 31 декабря 2024 г.		На 31 декабря 2023 г.	
	по условиям договора	балансовая стоимость	по условиям договора	балансовая стоимость	по условиям договора	балансовая стоимость
Всего	-	-	-	-	-	-



генеральный директор

(наименование должности)

Лимаренко Сергей Владиславович

(расшифровка подписи)

(подпись)

25 июля 2025 г.

## 8. Обязательства

### 8.1. Наличие и движение обязательств (за исключением оценочных обязательств)

Наименование показателя	Период	На начало года	Изменения за период					На конец периода
			(за минусом обязательств, поступивших и списанных в одном отчетном периоде)		на доходы	переклассифицировано		
			в результате фактов хозяйственной жизни (по условиям Договора)	проценты, штрафы и иные начисления	погашено			
Долгосрочные обязательства - всего	За январь - июнь 2025 г.	-	-	-	-	-	-	-
	За январь - июнь 2024 г.	-	-	-	-	-	-	-
	За январь - июнь 2025 г.	-	-	-	-	-	-	-
	За январь - июнь 2024 г.	-	-	-	-	-	-	-
кредиты	За январь - июнь 2025 г.	-	-	-	-	-	-	-
	За январь - июнь 2024 г.	-	-	-	-	-	-	-
займы	За январь - июнь 2025 г.	3 000 000	4 000 000	-	-	-	-	7 000 000
	За январь - июнь 2024 г.	-	3 000 000	-	-	-	-	3 000 000
прочая	За январь - июнь 2025 г.	-	-	-	-	-	-	-
	За январь - июнь 2024 г.	-	-	-	-	-	-	-
	За январь - июнь 2025 г.	89 544	25 810	410 544	(331 254)	-	-	194 644
	За январь - июнь 2024 г.	3 116 600	9 665	192 477	(3 253 820)	(8)	-	92 798
расчеты с поставщиками и подрядчиками	За январь - июнь 2025 г.	3 652	1 003	23	(3 474)	-	-	1 203
	За январь - июнь 2024 г.	2 877	855	-	(2 316)	(8)	-	1 407
авансы полученные	За январь - июнь 2025 г.	-	-	-	-	-	-	-





### 9. Обеспечения обязательств

Наименование показателя	На 30 июня 2025 г.	На 31 декабря 2024 г.	На 31 декабря 2023 г.
Полученные - всего			-
Выданные - всего	1 489 039	1 489 039	4 728 966

генеральный директор  
(наименование должности)

Лимаренко Сергей Владиславович  
(расшифровка подписи)


25 июля 2025 г.



10. Расходы по обычным видам деятельности

Наименование показателя	За январь - июнь 2025 г.	За январь - июнь 2024 г.
Материальные затраты	-	-
Затраты на оплату труда	23 623	9 581
Отчисления на социальные нужды	3 280	1 680
Амортизация	-	-
Прочие затраты	-	-
Итого по элементам	26 903	11 261
Изменение остатков (прирост [-], уменьшение [+]): незавершенного производства, готовой продукции	-	-
Итого расходы по обычным видам деятельности	26 903	11 261

*Лимаренко*



генеральный директор  
 (наименование должности)

25 июля 2025 г.

Лимаренко Сергей Владиславович  
 (расшифровка подписи)