

Акционерное общество “СЕВЕРГАЗБАНК”

**Обобщенная консолидированная
промежуточная сокращенная
финансовая отчетность
по состоянию на 31 марта 2025 года
и за три месяца, закончившихся
31 марта 2025 года
(не аудировано)**

Содержание

Обобщенный консолидированный промежуточный сокращенный отчет о прибыли или убытке и прочем совокупном доходе	3
Обобщенный консолидированный промежуточный сокращенный отчет о финансовом положении	5
Обобщенный консолидированный промежуточный сокращенный отчет об изменениях в капитале	6
Примечания к обобщенной консолидированной промежуточной сокращенной финансовой отчетности	
1 Введение	8
2 Принципы составления обобщенной консолидированной промежуточной сокращенной финансовой отчетности	9
3 Общехозяйственные и административные расходы	11
4 Процентные доходы и процентные расходы	11
5 Комиссионные доходы и комиссионные расходы	12
6 Расход по налогу на прибыль	12
7 Денежные и приравненные к ним средства	13
8 Средства в банках и прочих финансовых институтах	14
9 Активы, предназначенные для торговли.....	14
10 Кредиты клиентам	14
11 Инвестиционные ценные бумаги	22
12 Прочие активы	24
13 Средства банков и прочих финансовых институтов	25
14 Текущие счета и депозиты клиентов	25
15 Субординированные долговые обязательства	26
16 Условные и забалансовые обязательства.....	26
17 Финансовые активы и обязательства: справедливая стоимость и учетные классификации	26
18 Операции со связанными сторонами	28
19 События после отчетной даты	31

АО "БАНК СГБ"

Обобщенный консолидированный промежуточный сокращенный отчет о прибыли или убытке и прочем совокупном доходе за три месяца, закончившихся 31 марта 2025 года
(в тысячах российских рублей, если не указано иное)

	Примечания	Три месяца, закончившихся 31 марта	
		2025 года (не аудировано, обзорная проверка не проводилась)	2024 года (не аудировано, обзорная проверка не проводилась)
Процентные доходы, рассчитанные с использованием метода эффективной процентной ставки	4	3 356 051	2 407 098
Прочие процентные доходы	4	58 532	45 852
Процентные расходы	4	(2 749 720)	(1 974 678)
Чистый процентный доход		664 863	478 272
Комиссионные доходы	5	260 837	260 680
Комиссионные расходы	5	(88 150)	(92 139)
Чистый комиссионный доход		172 687	168 541
Чистая прибыль по операциям с активами, предназначенными для торговли		5 089	14 355
Чистый (убыток) по операциям с инвестиционными ценными бумагами		-	(788)
Чистый (убыток) прибыль по операциям с иностранной валютой		(73 806)	68 371
Прочие операционные доходы		46 598	12 781
Операционный доход		815 431	741 532
Оценочный резерв под кредитные убытки	7,8,10,11,12	(101 380)	14 705
Резерв под обесценение нефинансовых активов		207	240
Общехозяйственные и административные расходы	3	(544 264)	(480 259)
Прибыль до вычета налога на прибыль		169 994	276 218
Расход по налогу на прибыль	6	(35 241)	(15 041)
Прибыль за отчетный период		134 753	261 177
Прочий совокупный доход (убыток) за вычетом налога на прибыль			
<i>Статьи, которые реклассифицированы или могут быть впоследствии реклассифицированы в состав прибыли или убытка:</i>			
Резерв по переоценке инвестиционных ценных бумаг, оцениваемых по справедливой стоимости через прочий совокупный доход:			
- чистое изменение справедливой стоимости		101 490	(1 990)
- чистое изменение справедливой стоимости, перенесенное в состав прибыли или убытка		-	630
Всего статей, которые реклассифицированы или могут быть впоследствии реклассифицированы в состав прибыли или убытка		101 490	(1 360)
<i>Статьи, которые не могут быть впоследствии реклассифицированы в состав прибыли или убытка:</i>			
Переоценка основных средств, за вычетом отложенного налога			
		-	-
Всего статей, которые не могут быть впоследствии реклассифицированы в состав прибыли или убытка		-	-
Прочий совокупный доход (убыток) за отчетный период за вычетом налога на прибыль		101 490	(1 360)
Общий совокупный доход за отчетный период		236 243	259 817

Обобщенные консолидированные промежуточные сокращенные отчеты о прибыли или убытке и прочем совокупном доходе должны рассматриваться вместе с Примечаниями к данной обобщенной консолидированной промежуточной сокращенной финансовой отчетности, которые являются ее неотъемлемой частью.

АО "БАНК СГБ"

Обобщенный консолидированный промежуточный сокращенный отчет о прибыли или убытке и прочем совокупном доходе за три месяца, закончившихся 31 марта 2025 года
(в тысячах российских рублей, если не указано иное)

в тысячах российских рублей, если не указано иное,

	Примечания	Три месяца, закончившихся 31 марта	
		2025 года (не аудировано, обзорная проверка не проводилась)	2024 года (не аудировано, обзорная проверка не проводилась)
Прибыль причитающаяся:			
- акционерам Банка		134 587	261 158
- неконтролирующим акционерам		166	19
Прибыль за отчетный период		134 753	261 177
Всего совокупного дохода, причитающегося:			
- акционерам Банка		236 077	259 798
- неконтролирующим акционерам		166	19
Общий совокупный доход за отчетный период		236 243	259 817

Обобщенная консолидированная промежуточная сокращенная финансовая отчетность была одобрена руководством 30 мая 2025 года и подписана от его имени:





Лукичев Д.А.
Председатель Правления

И.В. Жаравина
Жаравина И.В.
Главный Бухгалтер

Обобщенные консолидированные промежуточные сокращенные отчеты о прибыли или убытке и прочем совокупном доходе должны рассматриваться вместе с Примечаниями к данной обобщенной консолидированной промежуточной сокращенной финансовой отчетности, которые являются ее неотъемлемой частью.

АО "БАНК СГБ

Обобщенный консолидированный промежуточный сокращенный отчет о финансовом положении по состоянию на 31 марта 2025 года
(в тысячах российских рублей, если не указано иное)

	Примечания	31 марта 2025 года (не аудировано)	31 декабря 2024 года
АКТИВЫ			
Денежные и приравненные к ним средства	7	37 287 220	27 356 645
Обязательные резервы в Центральном банке Российской Федерации		235 979	223 132
Средства в банках и прочих финансовых институтах	8	3 523 799	2 517 236
Активы, предназначенные для торговли			
- находящиеся в собственности Группы	9	107 068	105 843
- обремененные залогом	9	3 865	-
Кредиты клиентам	10	32 046 656	35 536 422
Инвестиционные ценные бумаги:			
- находящиеся в собственности Группы	11	5 264 176	3 765 793
- обремененные залогом	11	329 237	-
Основные средства		873 028	876 170
Нематериальные активы		370 999	320 701
Требования по отложенному налогу		272 208	290 542
Дебиторская задолженность по текущему налогу на прибыль		7	7
Инвестиционная собственность		60 966	60 966
Прочие активы	12	921 926	934 768
Всего активов		81 297 134	71 988 225
ОБЯЗАТЕЛЬСТВА			
Средства банков и прочих финансовых институтов	13	4 949 992	4 742 788
Текущие счета и депозиты клиентов	14	68 786 141	59 821 367
Субординированные долговые обязательства	15	500 000	500 000
Прочие обязательства		545 888	552 535
Кредиторская задолженность по текущему налогу на прибыль		48 042	15 364
Всего обязательств		74 830 063	65 632 054
КАПИТАЛ			
Акционерный капитал		1 007 460	1 007 460
Выпущенные бессрочные облигации		1 250 000	1 250 000
Резерв по переоценке основных средств		293 283	293 283
Резерв по переоценке инвестиционных ценных бумаг, оцениваемых по справедливой стоимости через прочий совокупный доход		(247 692)	(349 182)
Нераспределенная прибыль		4 162 199	4 152 955
Всего капитала, причитающегося акционерам Группы		6 465 250	6 354 516
Доля неконтролирующих акционеров		1 821	1 655
Всего капитала		6 467 071	6 356 171
Всего обязательств и капитала		81 297 134	71 988 225
<div> <div>  </div> <div> <div>Лукичев Д.А.</div> <div>Председатель Правления</div> </div> </div> <div> <div>  </div> <div> <div>Жаравина И.В.</div> <div>Главный Бухгалтер</div> </div> </div>			

Обобщенный консолидированный промежуточный сокращенный отчет о финансовом положении должен рассматриваться вместе с Примечаниями к данной обобщенной консолидированной промежуточной сокращенной финансовой отчетности, которые являются ее неотъемлемой частью.

АО “БАНК СГБ”

Обобщенный консолидированный промежуточный сокращенный отчет об изменениях в капитале за три месяца, закончившихся 31 марта 2025 года
(в тысячах российских рублей, если не указано иное)

	Капитал, причитающийся акционерам Группы							
	Акцио- нерный капитал	Выпущен- ные бессрочные облигации	Резерв по переоценке инвестиционных ценных бумаг, оцениваемых по справедливой стоимости через прочий совокупный доход	Резерв по переоценке основных средств	Нераспре- деленная прибыль	Всего	Доля неконтро- лирующих акционеров	Всего капитала
Остаток по состоянию на 1 января 2024 года	1 007 460	1 250 000	(299 323)	317 014	3 774 401	6 049 552	1 505	6 051 057
Всего совокупного дохода								
Прибыль за отчетный период (не аудировано)	-	-	-	-	261 158	261 158	19	261 177
Прочий совокупный убыток (не аудировано)								
Статьи, которые реклассифицированы или могут быть впоследствии реклассифицированы в состав прибыли или убытка:								
Чистое изменение справедливой стоимости инвестиционных ценных бумаг, оцениваемых по справедливой стоимости через прочий совокупный доход, за вычетом отложенного налога на прибыль (не аудировано)	-	-	(1 990)	-	-	(1 990)	-	(1 990)
Чистое изменение справедливой стоимости инвестиционных ценных бумаг, оцениваемых по справедливой стоимости через прочий совокупный доход, перенесенное в состав прибыли или убытка, за вычетом отложенного налога на прибыль (не аудировано)	-	-	630	-	-	630	-	630
Всего статей, которые реклассифицированы или могут быть впоследствии реклассифицированы в состав прибыли или убытка	-	-	(1 360)	-	-	(1 360)	-	(1 360)
Всего прочего совокупного убытка за отчетный период (не аудировано)	-	-	(1 360)	-	-	(1 360)	-	(1 360)
Всего совокупного дохода за отчетный период (не аудировано)	-	-	(1 360)	-	261 158	259 798	19	259 817
Корректировка фонда переоценки (при выбытии) (не аудировано)	-	-	-	(5 277)	5 277	-	-	-
Операции с акционерами, признанные непосредственно в составе капитала (не аудировано)								
Выплаченный купон по бессрочным облигациям (не аудировано)	-	-	-	-	(125 343)	(125 343)	-	(125 343)
Всего операций с акционерами	-	-	-	-	(125 343)	(125 343)	-	(125 343)
Остаток по состоянию на 31 марта 2024 года (не аудировано)	1 007 460	1 250 000	(300 683)	311 737	3 915 493	6 184 007	1 524	6 185 531

Обобщенный консолидированный промежуточный сокращенный отчет об изменениях в капитале должен рассматриваться вместе с Примечаниями к данной обобщенной консолидированной промежуточной сокращенной финансовой отчетности, которые являются ее неотъемлемой частью.

АО «БАНК СГБ»

Обобщенный консолидированный промежуточный сокращенный отчет об изменениях в капитале за три месяца, закончившихся 31 марта 2025 года (продолжение)
(в тысячах российских рублей, если не указано иное)

	Капитал, причитающийся акционерам Группы							Всего капитала
	Акцио- нерный капитал	Выпущен- ные бессрочные облигации	Резерв по переоценке инвестиционных ценных бумаг, оцениваемых по справедливой стоимости через прочий совокупный доход	Резерв по переоценке основных средств	Нераспре- деленная прибыль	Всего	Доля неконтро- лирующих акционеров	
Остаток по состоянию на 1 января 2025 года	1 007 460	1 250 000	(349 182)	293 283	4 152 955	6 354 516	1 655	6 356 171
Всего совокупного дохода								
Прибыль за отчетный период (не аудировано)	-	-	-	-	134 587	134 587	166	134 753
Прочий совокупный доход (не аудировано)								
Статьи, которые реклассифицированы или могут быть впоследствии реклассифицированы в состав прибыли или убытка:								
Чистое изменение справедливой стоимости инвестиционных ценных бумаг, оцениваемых по справедливой стоимости через прочий совокупный доход, за вычетом отложенного налога на прибыль (не аудировано)	-	-	101 490	-	-	101 490	-	101 490
Чистое изменение справедливой стоимости инвестиционных ценных бумаг, оцениваемых по справедливой стоимости через прочий совокупный доход, перенесенное в состав прибыли или убытка, за вычетом отложенного налога на прибыль (не аудировано)	-	-	-	-	-	-	-	-
Всего статей, которые реклассифицированы или могут быть впоследствии реклассифицированы в состав прибыли или убытка	-	-	101 490	-	-	101 490	-	101 490
Всего прочего совокупного дохода за отчетный период (не аудировано)	-	-	101 490	-	-	101 490	-	101 490
Всего совокупного дохода за отчетный период (не аудировано)	-	-	101 490	-	134 587	236 077	166	236 243
Операции с акционерами, признанные непосредственно в составе капитала (не аудировано)								
Выплаченный купон по бессрочным облигациям (не аудировано)	-	-	-	-	(125 343)	(125 343)	-	(125 343)
Всего операций с акционерами	-	-	-	-	(125 343)	(125 343)	-	(125 343)
Остаток по состоянию на 31 марта 2025 года (не аудировано)	1 007 460	1 250 000	(247 692)	293 283	4 162 199	6 465 250	1 821	6 467 071

Лукичев Д.А.
Председатель Правления

Жаравина И.В.
Главный Бухгалтер

Обобщенный консолидированный промежуточный сокращенный отчет об изменениях в капитале должен рассматриваться вместе с Примечаниями к данной обобщенной консолидированной промежуточной сокращенной финансовой отчетности, которые являются ее неотъемлемой частью.

1 Введение

Организационная структура и деятельность

Данная обобщенная консолидированная промежуточная сокращенная финансовая отчетность включает финансовую отчетность АО “БАНК СГБ” (далее – “Банк”) и его дочерней компании, которые в дальнейшем совместно именуются “Группа”.

Банк зарегистрирован в 1994 году в Российской Федерации для осуществления банковских операций и операций с иностранной валютой. Банк осуществляет свою деятельность на основании Генеральной лицензии на осуществление банковских операций, выданной Центральным банком Российской Федерации (далее – “ЦБ РФ”). Банк также имеет лицензии на осуществление брокерской и дилерской деятельности, выданные Федеральной службой по финансовым рынкам Российской Федерации. Банк входит в государственную систему страхования вкладов в Российской Федерации. 26 декабря 2016 года полное фирменное наименование Банка изменилось с Публичное акционерное общество “БАНК СГБ” на Публичное акционерное общество “СЕВЕРГАЗБАНК”. В целях исполнения требований части 7 статьи 27 Федерального закона от 29 июня 2015 года №210-ФЗ, решением единственного акционера №25 от 6 февраля 2020 года изменено наименование банка на Акционерное общество “СЕВЕРГАЗБАНК”.

Офис Банка зарегистрирован по адресу: Российская Федерация, 160001, г. Вологда, ул. Благовещенская, д. 3.

Основная деятельность Банка включает в себя коммерческую банковскую деятельность, обслуживание счетов, предоставление ссуд, операции с ценными бумагами и иностранной валютой.

По состоянию на 31 марта 2025 года Банк имел 2 филиала (31 декабря 2024 года: 2 филиала). Все филиалы расположены в Российской Федерации. Также у Банка есть сеть дополнительных офисов, операционных офисов, операционных касс вне кассового узла в Российской Федерации. По состоянию на 31 марта 2025 года общее количество точек продаж сети Банка составило 30 точек (31 декабря 2024 года: 30 точек).

Среднесписочная численность персонала Группы по состоянию на 31 марта 2025 года составляет 830 человек (31 декабря 2024 года: 882 человека).

Условия ведения деятельности

Банк осуществляет свою основную операционную деятельность на территории Российской Федерации. Соответственно на бизнес Банка оказывают влияние экономика и финансовые рынки Российской Федерации, которым присущи особенности развивающегося рынка. Правовая, налоговая и регулятивная база системы продолжают развиваться, однако сопряжены с риском неоднозначности толкования их требований, которые к тому же подвержены частым изменениям, что вместе с другими юридическими и фискальными преградами создает дополнительные трудности для предприятий, ведущих свой бизнес в Российской Федерации.

В 2025 году события на Украине продолжали оказывать значительное влияние на экономическую среду, в которой Банк осуществляет деятельность. В отношении Правительства РФ, а также многих крупных финансовых институтов и других предприятий и физических лиц в России продолжают действовать и вводятся новые санкции со стороны США, Европейского Союза и некоторых других стран. В частности, были введены ограничения на экспорт и импорт товаров, включая установление предельного уровня цен на отдельные виды сырьевых товаров, введены ограничения на оказание определенных видов услуг российским организациям, заблокированы активы ряда российских физических и юридических лиц, установлен запрет на ведение корреспондентских счетов, отдельные крупные банки отключены от международной системы обмена финансовыми сообщениями SWIFT, реализованы иные меры ограничительного характера. В контексте введенных санкций ряд крупных международных компаний из США, Европейского союза и некоторых других стран прекратили, значительно сократили или приостановили собственную деятельность на территории Российской Федерации, а также ведение бизнеса с российскими гражданами и юридическими лицами.

В ответ на растущее давление на российскую экономику, Правительством РФ и Центральным Банком РФ введены контрсанкции, меры валютного контроля и иные специальные экономические меры по обеспечению безопасности и устойчивости российской экономики, финансового сектора и граждан.

Введение и последующее усиление санкций повлекло за собой увеличение экономической неопределенности, в том числе снижение ликвидности и большую волатильность на рынках капитала, изменчивость курса российского рубля, сокращение объема иностранных и внутренних прямых инвестиций, сложности в осуществлении выплат для российских эмитентов еврооблигаций, а также существенное снижение доступности источников долгового финансирования. Во втором полугодии 2024 года произошло повышение ключевой ставки с 16% до 21%.

Помимо этого, российские компании практически лишены доступа к международному фондовому рынку, рынку заемного капитала и иным возможностям развития, что может привести к усилению их зависимости от

АО «БАНК СГБ»

Примечания к обобщенной консолидированной промежуточной сокращенной финансовой отчетности по состоянию на 31 марта 2025 года и за три месяца, закончившихся 31 марта 2025 года
(в тысячах российских рублей, если не указано иное)

государственной поддержки. Российская экономика находится в процессе адаптации, связанной с замещением выходящих экспортных рынков, сменой рынков поставок и технологий, а также изменением логистических и производственных цепочек.

21 ноября 2024 года Министерство финансов США включило Банк в санкционный список (SDN). Несмотря на санкционный режим, Банк бесперебойно продолжает свою деятельность, исполняя в полном объеме обязательства перед клиентами. Все сервисы и офисы банка работают в обычном режиме.

Оценить последствия введенных и возможных дополнительных санкций в долгосрочной перспективе представляется затруднительным, тем не менее, санкции могут иметь существенное отрицательное влияние на российскую экономику.

Представленная консолидированная финансовая отчетность отражает точку зрения руководства на то, какое влияние оказывают условия ведения бизнеса в Российской Федерации на деятельность и финансовое положение Группы. Фактическое влияние будущих условий хозяйствования может отличаться от их оценок руководством.

2 Принципы составления обобщенной консолидированной промежуточной сокращенной финансовой отчетности

(a) Принципы оценки финансовых показателей

Обобщенная консолидированная промежуточная сокращенная финансовая отчетность подготовлена в соответствии с принципом учета по фактическим затратам, за исключением финансовых инструментов, оцениваемых по справедливой стоимости через прибыль или убыток и по справедливой стоимости через прочий совокупный доход, отраженных по справедливой стоимости, а также зданий и земельных участков, отраженных по переоцененной стоимости.

(b) Функциональная валюта и валюта представления данных обобщенной консолидированной промежуточной сокращенной финансовой отчетности

Функциональной валютой Банка и его дочерней компании является российский рубль, который, являясь национальной валютой Российской Федерации, наилучшим образом отражает экономическую сущность большинства проводимых Группой операций и связанных с ними обстоятельств, влияющих на ее деятельность. Российский рубль является также валютой представления данных настоящей обобщенной консолидированной промежуточной сокращенной финансовой отчетности.

Настоящая обобщенная консолидированная промежуточная сокращенная финансовая отчетность представлена в тысячах российских рублей (далее – “тыс. рублей”), если не указано иное.

Пересчет иностранных валют

Операции в иностранных валютах первоначально пересчитываются в функциональную валюту по обменному курсу, действующему на дату операции. Монетарные активы и обязательства, выраженные в иностранных валютах, пересчитываются в функциональную валюту по обменному курсу, действующему на отчетную дату. Доходы и расходы, возникающие при пересчете операций в иностранных валютах, отражаются в составе прибыли или убытка по статье “Чистая прибыль по операциям с иностранной валютой”. Немонетарные статьи, отражаемые по фактической стоимости в иностранной валюте, пересчитываются по обменному курсу, действующему на дату операции. Немонетарные статьи, отражаемые по справедливой стоимости в иностранной валюте, пересчитываются по обменному курсу, действующему на дату определения справедливой стоимости.

По состоянию на 31 марта 2025 года валютные курсы составляли 83,6813 рублей за 1 доллар США и 89,6553 рублей за 1 евро (31 декабря 2024 года: 101,6797 рублей за 1 доллар США и 106,1028 рублей за 1 евро).

(c) Использование оценок и суждений

При подготовке данной обобщенной консолидированной промежуточной сокращенной финансовой отчетности руководством были использованы профессиональные суждения, допущения и расчетные оценки, влияющие на применение учетной политики Группы и величину представленных в обобщенной консолидированной финансовой отчетности активов и обязательств, доходов и расходов. Фактические результаты могут отличаться от указанных оценок.

Оценки и лежащие в их основе допущения пересматриваются на регулярной основе. Корректировки в оценках признаются в том отчетном периоде, в котором были пересмотрены соответствующие оценки, и в любых последующих периодах, которые они затрагивают.

Суждения

Существенные суждения, используемые руководством при применении учетной политики Группы, являющиеся основными источниками оценок, связанных с неопределенностью, были аналогичны тем, которые применялись в обобщенной консолидированной финансовой отчетности по состоянию на 31 декабря 2024 года и за год, закончившийся на указанную дату.

(d) Изменение учетной политики и порядка представления данных

Новые поправки к стандартам, вступившие в силу с 1 января 2025 года, не оказали значительного влияния на обобщенную консолидированную промежуточную сокращенную финансовую отчетность Группы.

Ряд новых стандартов и поправок к стандартам вступает в силу после 1 января 2025 года, с возможностью их досрочного применения. Группа не применяла их досрочно при подготовке данной обобщенной консолидированной промежуточной сокращенной финансовой отчетности. По оценкам руководства новые стандарты и поправки к стандартам не окажут значительного влияния на обобщенную консолидированную промежуточную сокращенную финансовую отчетность Группы.

АО "БАНК СГБ"

Примечания к обобщенной консолидированной промежуточной сокращенной финансовой отчетности по состоянию на 31 марта 2025 года и за три месяца, закончившихся 31 марта 2025 года
(в тысячах российских рублей, если не указано иное)

3 Общехозяйственные и административные расходы

	Три месяца, закончившихся 31 марта	
	2025 года (не аудировано, обзорная проверка не проводилась)	2024 года (не аудировано, обзорная проверка не проводилась)
Вознаграждения сотрудников	(247 362)	(254 900)
Налоги и отчисления по заработной плате	(73 283)	(72 475)
Ремонт и эксплуатация	(47 037)	(25 447)
Амортизация основных средств и нематериальных активов	(40 540)	(33 243)
Платежи в систему страхования вкладов	(35 559)	(36 107)
Телекоммуникационные услуги	(17 757)	(13 253)
Охрана	(11 958)	(11 209)
Страхование	(3 678)	(3 357)
Консультационные и информационные услуги	(3 364)	(4 009)
Аренда	(2 811)	(2 782)
Реклама	(2 691)	(1 612)
Налоги, отличные от налога на прибыль	(1 665)	(2 889)
Командировочные расходы	(749)	(1 031)
Канцелярские товары	(714)	(624)
Профессиональные услуги	(599)	(1 325)
Представительские расходы	(524)	(266)
Прочие	(53 973)	(15 730)
Всего общехозяйственных и административных расходов	(544 264)	(480 259)

4 Процентные доходы и процентные расходы

	Три месяца, закончившихся 31 марта	
	2025 года (не аудировано, обзорная проверка не проводилась)	2024 года (не аудировано, обзорная проверка не проводилась)
Процентные доходы, рассчитанные с использованием метода эффективной процентной ставки		
Денежные и приравненные к ним средства	1 794 190	1 281 818
Кредиты клиентам, выданные физическим лицам и индивидуальным предпринимателям	895 320	594 367
Кредиты клиентам, выданные юридическим лицам	553 780	307 581
Инвестиционные ценные бумаги, оцениваемые по амортизированной стоимости	29 836	148 590
Инвестиционные ценные бумаги, оцениваемые по справедливой стоимости через прочий совокупный доход	82 925	74 742
Всего процентных доходов, рассчитанных с использованием метода эффективной процентной ставки	3 356 051	2 407 098
Прочие процентные доходы		
Чистые инвестиции в финансовую аренду	58 532	45 852
Всего прочих процентных доходов	58 532	45 852
Процентные расходы		
Средства клиентов - юридических лиц	(1 805 609)	(1 180 902)
Средства клиентов - физических лиц и индивидуальных предпринимателей	(713 571)	(543 813)
Средства банков	(206 932)	(221 829)
Субординированные долговые обязательства	(13 562)	(13 675)
Средства ЦБ РФ	(8 076)	(12 309)
Финансовая аренда	(1 970)	(2 066)
Средства Федерального казначейства	—	(84)
Всего процентных расходов	(2 749 720)	(1 974 678)
Чистый процентный доход	664 863	478 272

АО «БАНК СГБ»

Примечания к обобщенной консолидированной промежуточной сокращенной финансовой отчетности по состоянию на 31 марта 2025 года и за три месяца, закончившихся 31 марта 2025 года
(в тысячах российских рублей, если не указано иное)

5 Комиссионные доходы и комиссионные расходы

	Три месяца, закончившихся 31 марта	
	2025 года (не аудировано, обзорная проверка не проводилась)	2024 года (не аудировано, обзорная проверка не проводилась)
Операции с пластиковыми картами	80 937	90 403
Расчетные операции	60 001	53 770
Операции по предоставлению гарантий и аккредитивов	40 812	54 811
Операции по выполнению функций валютного контроля	30 091	6 117
Операции по ведению счетов	24 639	24 879
Кассовые операции	12 882	15 384
Операции по предоставлению депозитарных услуг	2 409	1 634
Операции по платежам населения	499	926
Прочее	8 567	12 756
Всего комиссионных доходов	260 837	260 680
Операции с пластиковыми картами	(49 485)	(55 892)
Агентское вознаграждение по выданным гарантиям	(16 195)	(25 719)
Расчетные операции	(5 338)	(4 137)
Клиринговое обслуживание	(1 181)	(1 611)
Услуги инкассации	(539)	(716)
Депозитарные услуги	(266)	(417)
Прочее	(15 146)	(3 647)
Всего комиссионных расходов	(88 150)	(92 139)
Чистый комиссионный доход	172 687	168 541

6 Расход по налогу на прибыль

	Три месяца, закончившихся 31 марта	
	2025 года (не аудировано, обзорная проверка не проводилась)	2024 года (не аудировано, обзорная проверка не проводилась)
Расход по текущему налогу на прибыль		
Текущий налог на прибыль	49 144	15 843
(Возмещение) расход по отложенному налогу на прибыль		
Изменение величины отложенных налоговых активов/отложенных налоговых обязательств вследствие появления/восстановления временных разниц	(13 903)	517
Всего расход по налогу на прибыль	35 241	16 360

АО «БАНК СГБ»

Примечания к обобщенной консолидированной промежуточной сокращенной финансовой отчетности по состоянию на 31 марта 2025 года и за три месяца, закончившихся 31 марта 2025 года
(в тысячах российских рублей, если не указано иное)

В 2025 году ставка по текущему налогу на прибыль составляет 25% (2024 год: 20%). Отложенный налог на прибыль рассчитан по ставке 25%.

7 Денежные и приравненные к ним средства

	31 марта 2025 года (не аудировано)		31 декабря 2024 год	
	Стадия 1 12-месячные ожидаемые кредитные убытки	Всего	Стадия 1 12-месячные ожидаемые кредитные убытки	Всего
Касса	683 270	683 270	781 200	781 200
Счета типа «Ностро» в ЦБ РФ	1 993 015	1 993 015	1 399 831	1 399 831
Счета типа «Ностро» в банках и прочих финансовых институтах Российская Федерация (с кредитным рейтингом не ниже ruBBB-)	118 637	118 637	153 070	153 070
Всего счетов типа «Ностро» в банках и прочих финансовых институтах	118 637	118 637	153 070	153 070
Срочные депозиты со сроком погашения до 90 дней в ЦБ РФ	13 500 000	13 500 000	6 219 105	6 219 105
Прочие размещенные средства по сделкам обратного РЕПО со сроком погашения до 90 дней в кредитных организациях с кредитным рейтингом не ниже ruBBB-	20 998 331	20 998 331	18 809 932	18 809 932
Всего денежных и приравненных к ним средств до вычета оценочного резерва под ожидаемые кредитные убытки	37 293 253	37 293 253	27 363 138	27 363 138
Резерв под ожидаемые кредитные убытки	(6 033)	(6 033)	(6 493)	(6 493)
Всего денежных и средств	37 287 220	37 287 220	27 356 645	27 356 645

Вышеуказанная таблица представляет рейтинговый анализ денежных и приравненных к ним средств, основанный на долгосрочном рейтинге эмитентов по АО «Эксперт РА».

По состоянию на 31 марта 2025 года справедливая стоимость финансовых инструментов, заложенных по сделкам обратного РЕПО, составляет 22 830 307 тыс. рублей (неаудированные данные) (31 декабря 2024 года: 18 549 015 тыс. рублей).

По состоянию на 31 марта 2025 года у Группы есть 3 контрагента (31 декабря 2024 года: 2 контрагента), на долю каждого из которых приходится сумма, превышающая 10% капитала. Совокупный объем остатков у указанных контрагентов по состоянию на 31 марта 2025 года составляет 36 569 268 тыс. рублей (неаудированные данные) (31 декабря 2024 года: 26 483 613 тыс. рублей).

Ниже представлен анализ изменения резерва под ожидаемые кредитные убытки по денежным и приравненным к ним средствам:

	31 марта 2025 года (не аудировано)	31 марта 2024 года (не аудировано)
Сумма резерва по состоянию на начало отчетного периода	6 493	10 024
Восстановление резерва под ожидаемые кредитные убытки	(460)	(201)
Сумма резерва по состоянию на конец отчетного периода	6 033	9 823

АО «БАНК СГБ»

Примечания к обобщенной консолидированной промежуточной сокращенной финансовой отчетности по состоянию на 31 марта 2025 года и за три месяца, закончившихся 31 марта 2025 года
(в тысячах российских рублей, если не указано иное)

8 Средства в банках и прочих финансовых институтах

Средства в банках и прочих финансовых институтах не являются ни обесцененными, ни просроченными, представлены счетами в банках и прочих финансовых институтах, основанный на долгосрочном рейтинге эмитентов по АО «Эксперт РА».

По состоянию на 31 марта 2025 года у Группы есть 2 контрагента (31 декабря 2024 года: 1 контрагент), совокупный объем остатков, по счетам которого, превышает 10% от величины капитала. Совокупный объем остатков у указанного контрагента по состоянию на 31 марта 2025 года составляет 3 359 798 тыс. рублей (неаудированные данные) (31 декабря 2024 года: 2 328 178 тыс. рублей).

9 Активы, предназначенные для торговли

	31 марта 2025 года (не аудировано)	31 декабря 2024 года
Находящиеся в собственности Группы		
Долевые ценные бумаги	107 068	105 843
Обремененные залогом		
Долевые ценные бумаги	3 865	-
Всего активов, предназначенных для торговли	110 933	105 843

Долевые ценные бумаги представляют собой обыкновенные акции, выпущенные крупными российскими банками и компаниями.

10 Кредиты клиентам

	31 марта 2025 года (не аудировано)	31 декабря 2024 года
Кредиты юридическим лицам	9 989 015	12 839 829
Кредиты физическим лицам	21 639 817	22 068 978
Кредиты индивидуальным предпринимателям	833 400	889 902
Чистые инвестиции в финансовую аренду	866 905	890 690
Кредиты клиентам до вычета оценочного резерва под убытки	33 329 137	36 689 399
Резерв под ожидаемые кредитные убытки	(1 282 481)	(1 152 977)
Всего кредитов клиентам	32 046 656	35 536 422

Ниже представлен анализ изменения оценочного резерва под убытки за три месяца 2025 года и три месяца 2024 года:

	31 марта 2025 года (не аудировано)			
	Стадия 1	Стадия 2	Стадия 3	Итого
Сумма резерва по состоянию на 1 января	292 169	118 731	742 077	1 152 977
Перевод в Стадию 1	18 698	(7 880)	(10 818)	-
Перевод в Стадию 2	(1 919)	4 763	(2 844)	-
Перевод в Стадию 3	(1 816)	(16 142)	17 958	-
Чистое изменение оценочного резерва под убытки	(718)	39 065	65 673	104 020
Вновь созданные или приобретенные кредиты	24 938	3 470	-	28 408
Кредиты, списанные как безнадежные к взысканию	-	-	(12 600)	(12 600)
Списание резерва по договорам уступки прав требования	-	-	-	-
Высвобождение дисконта	-	-	9 676	9 676
Сумма резерва по состоянию на конец отчетного периода	331 352	142 007	809 122	1 282 481

АО «БАНК СГБ»

Примечания к обобщенной консолидированной промежуточной сокращенной финансовой отчетности по состоянию на 31 марта 2025 года и за три месяца, закончившихся 31 марта 2025 года
(в тысячах российских рублей, если не указано иное)

	31 марта 2024 года (не аудировано)			
	Стадия 1	Стадия 2	Стадия 3	Итого
Сумма резерва по состоянию на 1 января	230 604	162 608	1 008 763	1 401 975
Перевод в Стадию 1	19 304	(8 926)	(10 378)	-
Перевод в Стадию 2	(1 442)	6 988	(5 546)	-
Перевод в Стадию 3	(1 010)	(12 356)	13 366	-
Чистое изменение оценочного резерва под убытки	(62 580)	32 782	(30 703)	(60 501)
Вновь созданные или приобретенные кредиты	41 375	2 409	-	43 784
Кредиты, списанные как безнадежные к взысканию	-	-	(26 999)	(26 999)
Списание резерва по договорам уступки прав требования	-	-	-	-
Высвобождение дисконта	-	-	6 840	6 840
Сумма резерва по состоянию на конец отчетного периода	226 251	183 505	955 343	1 365 099

АО «БАНК СГБ»

Примечания к обобщенной консолидированной промежуточной сокращенной финансовой отчетности по состоянию на 31 марта 2025 года и за три месяца, закончившихся 31 марта 2025 года

(в тысячах российских рублей, если не указано иное)

Качество кредитов, составляющих кредитный портфель Группы

В таблице ниже представлена информация о качестве кредитов в разбивке по стадиям ожидаемых кредитных убытков, составляющих кредитный портфель Группы, по состоянию на 31 марта 2025 года.

	31 марта 2025 года (не аудировано)			
	Стадия 1 12-месячные ожидаемые кредитные убытки	Стадия 2 Ожидаемые кредитные убытки за весь срок по активам, не являющимся кредитно- обесцененными	Стадия 3 Ожидаемые кредитные убытки за весь срок по активам, являющимся кредитно- обесцененными	Всего
Кредиты юридическим лицам				
Имеющие только внутреннюю градацию кредитного риска:				
Стандартные	8 686 326	975 808	-	9 662 134
Ниже стандартного	-	-	181 677	181 677
Проблемные	-	-	60 074	60 074
Невозвратные	-	-	85 130	85 130
	8 686 326	975 808	326 881	9 989 015
Резерв под ожидаемые кредитные убытки	(120 399)	(42 278)	(236 002)	(398 679)
Балансовая стоимость	8 565 927	933 530	90 879	9 590 336
Итого, кредиты юридическим лицам, балансовая стоимость	8 565 927	933 530	90 879	9 590 336
Кредиты физическим лицам				
Потребительские кредиты				
Непросроченные	3 003 839	12 501	20 952	3 037 292
Просроченные на срок менее 30 дней	40 125	366	683	41 174
Просроченные на срок 31-90 дней	-	11 059	2 347	13 406
Просроченные на срок 91-180 дней	-	-	14 116	14 116
Просроченные на срок 181-365 дней	-	-	27 056	27 056
Просроченные на срок более 365 дней	-	-	257 836	257 836
	3 043 964	23 926	322 990	3 390 880
Автокредиты				
Просроченные на срок менее 30 дней	629	-	-	629
Просроченные на срок более 365 дней	-	-	911	911
	629	-	911	1 540

АО «БАНК СГБ»

Примечания к обобщенной консолидированной промежуточной сокращенной финансовой отчетности по состоянию на 31 марта 2025 года и за три месяца, закончившихся 31 марта 2025 года

(в тысячах российских рублей, если не указано иное)

	31 марта 2025 года (не аудировано)			Всего
	Стадия 1 12-месячные ожидаемые кредитные убытки	Стадия 2 Ожидаемые кредитные убытки за весь срок по активам, не являющимся кредитно- обесцененными	Стадия 3 Ожидаемые кредитные убытки за весь срок по активам, являющимся кредитно- обесцененными	
Ипотечные кредиты				
Непросроченные	16 295 583	79 717	62 743	16 438 043
Просроченные на срок менее 30 дней	1 255 261	-	33 281	1 288 542
Просроченные на срок 31-90 дней	-	191 883	22 414	214 297
Просроченные на срок 91-180 дней	-	-	55 298	55 298
Просроченные на срок 181-365 дней	-	-	97 062	97 062
Просроченные на срок более 365 дней	-	-	126 169	126 169
	17 550 844	271 600	396 967	18 219 411
Кредитные карты и овердрафты				
Непросроченные	15 703	-	542	16 245
Просроченные на срок менее 30 дней	352	-	83	435
Просроченные на срок 31-90 дней	-	-	1	1
Просроченные на срок 91-180 дней	-	-	2	2
Просроченные на срок 181-365 дней	-	-	157	157
Просроченные на срок более 365 дней	-	-	11 146	11 146
	16 055	-	11 931	27 986
Итого, кредиты физическим лицам	20 611 492	295 526	732 799	21 639 817
Резерв под ожидаемые кредитные убытки	(207 825)	(69 768)	(570 919)	(848 512)
Итого, кредиты физическим лицам, балансовая стоимость	20 403 667	225 758	161 880	20 791 305
Кредиты индивидуальным предпринимателям				
Непросроченные	809 783	-	4 092	813 875
Просроченные на срок менее 30 дней	8 412	1 046	-	9 458
Просроченные на срок 31-90 дней	-	9 877	-	9 877
Просроченные на срок 91-180 дней	-	-	-	-
Просроченные на срок 181-365 дней	-	-	-	-
Просроченные на срок более 365 дней	-	-	190	190
Итого, кредиты индивидуальным предпринимателям	818 195	10 923	4 282	833 400
Резерв под ожидаемые кредитные убытки	(3 128)	(697)	(2 201)	(6 026)
Итого, кредиты индивидуальным предпринимателям, балансовая стоимость	815 067	10 226	2 081	827 374

АО «БАНК СГБ»

Примечания к обобщенной консолидированной промежуточной сокращенной финансовой отчетности по состоянию на 31 марта 2025 года и за три месяца, закончившихся 31 марта 2025 года

(в тысячах российских рублей, если не указано иное)

	31 марта 2025 года (не аудировано)			Всего
	Стадия 1 12-месячные ожидаемые кредитные убытки	Стадия 2 Ожидаемые кредитные убытки за весь срок по активам, не являющимся кредитно- обесцененными	Стадия 3 Ожидаемые кредитные убытки за весь срок по активам, являющимся кредитно- обесцененными	
Чистые инвестиции в финансовую аренду				
Корпоративные клиенты, имеющие только внутреннюю градацию кредитного риска:				
Стандартные	-	816 804	-	816 804
Под наблюдением	-	22 418	-	22 418
Проблемные	-	-	-	-
	-	839 222	-	839 222
Резерв под ожидаемые кредитные убытки	-	(29 132)	-	(29 132)
Балансовая стоимость	-	810 090	-	810 090
Корпоративные клиенты, имеющие внешнюю градацию кредитного риска:				
Стандартные	-	-	-	-
	-	-	-	-
Резерв под ожидаемые кредитные убытки	-	-	-	-
Балансовая стоимость	-	-	-	-
Индивидуальные предприниматели:				
Непросроченные	-	27 683	-	27 683
	-	27 683	-	27 683
Резерв под ожидаемые кредитные убытки	-	(132)	-	(132)
Балансовая стоимость	-	27 551	-	27 551
Итого, чистые инвестиции в финансовую аренду, балансовая стоимость		837 641	-	837 641
Всего кредитов, выданных клиентам, за вычетом резерва под ожидаемые кредитные убытки, балансовая стоимость	29 784 661	2 007 155	254 840	32 046 656

АО «БАНК СГБ»

Примечания к обобщенной консолидированной промежуточной сокращенной финансовой отчетности по состоянию на 31 марта 2025 года и за три месяца, закончившихся 31 марта 2025 года

(в тысячах российских рублей, если не указано иное)

В таблице ниже представлена информация о качестве кредитов в разбивке по стадиям ожидаемых кредитных убытков, составляющих кредитный портфель Группы, по состоянию на 31 декабря 2024 года.

	31 декабря 2024 года			Всего
	Стадия 1 12-месячные ожидаемые кредитные убытки	Стадия 2 Ожидаемые кредитные убытки за весь срок по активам, не являющимся кредитно- обесцененными	Стадия 3 Ожидаемые кредитные убытки за весь срок по активам, являющимся кредитно- обесцененными	
Кредиты юридическим лицам				
Имеющие внешнюю градацию кредитного риска:				
Стандартные	-	-	-	-
Резерв под ожидаемые кредитные убытки	-	-	-	-
Балансовая стоимость	-	-	-	-
Имеющие только внутреннюю градацию кредитного риска:				
Стандартные	11 526 529	1 072 201	-	12 598 730
Под наблюдением	-	-	-	-
Ниже стандартного	-	-	6 967	6 967
Проблемные	-	-	80 753	80 753
Невозвратные	-	-	153 379	153 379
	11 526 529	1 072 201	241 099	12 839 829
Резерв под ожидаемые кредитные убытки	(139 862)	(52 153)	(178 498)	(370 513)
Балансовая стоимость	11 386 667	1 020 048	62 601	12 469 316
Итого, кредиты юридическим лицам, балансовая стоимость	11 386 667	1 020 048	62 601	12 469 316

АО "БАНК СГБ"

Примечания к обобщенной консолидированной промежуточной сокращенной финансовой отчетности по состоянию на 31 марта 2025 года и за три месяца, закончившихся 31 марта 2025 года

(в тысячах российских рублей, если не указано иное)

	31 декабря 2024 года			
	Стадия 1 12-месячные ожидаемые кредитные убытки	Стадия 2 Ожидаемые кредитные убытки за весь срок по активам, не являющимся кредитно- обесцененными	Стадия 3 Ожидаемые кредитные убытки за весь срок по активам, являющимся кредитно- обесцененными	Всего
Кредиты физическим лицам				
Потребительские кредиты				
Непросроченные	2 997 479	12 314	21 916	3 031 709
Просроченные на срок менее 30 дней	17 225	231	614	18 070
Просроченные на срок 31-90 дней	-	12 628	1 482	14 110
Просроченные на срок 91-180 дней	-	-	20 114	20 114
Просроченные на срок 181-365 дней	-	-	28 149	28 149
Просроченные на срок более 365 дней	-	-	265 565	265 565
	3 014 704	25 173	337 840	3 377 717
Автокредиты				
Непросроченные	674	-	-	674
Просроченные на срок более 365 дней	-	-	911	911
	674	-	911	1 585
Ипотечные кредиты				
Непросроченные	18 076 470	62 686	83 694	18 222 850
Просроченные на срок менее 30 дней	110 434	3 257	4 672	118 363
Просроченные на срок 31-90 дней	-	52 768	7 246	60 014
Просроченные на срок 91-180 дней	-	-	51 533	51 533
Просроченные на срок 181-365 дней	-	-	124 829	124 829
Просроченные на срок более 365 дней	-	-	86 421	86 421
	18 186 904	118 711	358 395	18 664 010
Кредитные карты и овердрафты				
Непросроченные	13 278	-	486	13 764
Просроченные на срок менее 30 дней	264	-	-	264
Просроченные на срок 31-90 дней	-	36	28	64
Просроченные на срок 91-180 дней	-	-	185	185
Просроченные на срок 181-365 дней	-	-	102	102
Просроченные на срок более 365 дней	-	-	11 287	11 287
	13 542	36	12 088	25 666
Итого, кредиты физическим лицам	21 215 824	143 920	709 234	22 068 978
Резерв под ожидаемые кредитные убытки	(149 692)	(25 393)	(561 416)	(736 501)
Итого, кредиты физическим лицам, балансовая стоимость	21 066 132	118 527	147 818	21 332 477

АО "БАНК СГБ"

Примечания к обобщенной консолидированной промежуточной сокращенной финансовой отчетности по состоянию на 31 марта 2025 года и за три месяца, закончившихся 31 марта 2025 года

(в тысячах российских рублей, если не указано иное)

	31 декабря 2024 года			Всего
	Стадия 1 12-месячные ожидаемые кредитные убытки	Стадия 2 Ожидаемые кредитные убытки за весь срок по активам, не являющимся кредитно- обесцененными	Стадия 3 Ожидаемые кредитные убытки за весь срок по активам, являющимся кредитно- обесцененными	
Кредиты индивидуальным предпринимателям				
Непросроченные	885 857	-	1 796	887 653
Просроченные на срок менее 30 дней	-	-	398	398
Просроченные на срок 31-90 дней	-	-	-	-
Просроченные на срок 91-180 дней	-	-	1 556	1 556
Просроченные на срок более 365 дней	-	-	295	295
Итого, кредиты индивидуальным предпринимателям	885 857	-	4 045	889 902
Резерв под ожидаемые кредитные убытки	(2 615)	-	(2 163)	(4 778)
Итого, кредиты индивидуальным предпринимателям, балансовая стоимость	883 242	-	1 882	885 124
Чистые инвестиции в финансовую аренду				
Корпоративные клиенты, имеющие только внутреннюю градацию кредитного риска:				
Стандартные	-	822 987	-	822 987
Под наблюдением	-	46 114	-	46 114
Проблемные	-	-	-	-
Резерв под ожидаемые кредитные убытки	-	869 101	-	869 101
Балансовая стоимость	-	(41 082)	-	(41 082)
Балансовая стоимость	-	828 019	-	828 019
Корпоративные клиенты, имеющие внешнюю градацию кредитного риска:				
Стандартные	-	-	-	-
Резерв под ожидаемые кредитные убытки	-	-	-	-
Балансовая стоимость	-	-	-	-
Индивидуальные предприниматели:				
Непросроченные	-	21 589	-	21 589
Просроченные на срок менее 30 дней	-	-	-	-
Резерв под ожидаемые кредитные убытки	-	21 589	-	21 589
Балансовая стоимость	-	(103)	-	(103)
Балансовая стоимость	-	21 486	-	21 486
Итого, чистые инвестиции в финансовую аренду, балансовая стоимость	-	849 505	-	849 505
Всего кредитов, выданных клиентам, за вычетом оценочного резерва под ожидаемые кредитные убытки, балансовая стоимость	33 336 041	1 988 080	212 301	35 536 422

АО "БАНК СГБ"

Примечания к обобщенной консолидированной промежуточной сокращенной финансовой отчетности по состоянию на 31 марта 2025 года и за три месяца, закончившихся 31 марта 2025 года
(в тысячах российских рублей, если не указано иное)

Анализ концентрации кредитного портфеля

На 31 марта 2025 года концентрация кредитов, выданных Группой пяти крупнейшим группам независимых заемщиков, составляла 4 198 362 тыс. рублей (неаудированные данные) (12,5% от совокупного кредитного портфеля) (31 декабря 2024 года: 4 576 136 тыс. рублей (12,47% от совокупного кредитного портфеля)). По этим кредитам на 31 марта 2025 года был создан резерв 67 909 тыс. рублей (неаудированные данные) (31 декабря 2024 года: 66 378 тыс. рублей).

11 Инвестиционные ценные бумаги

	31 марта 2025 года (не аудировано)	31 декабря 2024 года
Инвестиционные ценные бумаги, оцениваемые по справедливой стоимости через прочий совокупный доход, находящиеся в собственности Группы	3 064 701	3 283 334
Инвестиционные ценные бумаги, оцениваемые по справедливой стоимости через прочий совокупный доход, обремененные залогом	51 771	-
Инвестиционные ценные бумаги, оцениваемые по амортизированной стоимости, находящиеся в собственности Группы	2 199 475	482 459
Инвестиционные ценные бумаги, оцениваемые по амортизированной стоимости, обремененные залогом	277 466	-
Всего инвестиционных финансовых активов	5 593 413	3 765 793

Инвестиционные ценные бумаги, оцениваемые по справедливой стоимости через прочий совокупный доход

	31 марта 2025 года (не аудировано)		31 декабря 2024 года	
	Стадия 1 12-месячные ожидаемые кредитные убытки	Всего	Стадия 1 12-месячные ожидаемые кредитные убытки	Всего
Находящиеся в собственности Группы				
Корпоративные облигации	1 291 667	1 291 667	1 392 010	1 392 010
Облигации Федерального займа Российской Федерации (ОФЗ)	259 808	259 808	307 963	307 963
Еврооблигации Федерального займа Российской Федерации	113 773	113 773	130 531	130 531
Муниципальные облигации	1 099 510	1 099 510	1 132 772	1 132 772
Корпоративные еврооблигации	298 501	298 501	318 354	318 354
Прочие	1 442	1 442	1 704	1 704
Всего инвестиционных ценных бумаг, оцениваемых по справедливой стоимости через прочий совокупный доход, находящихся в собственности Группы	3 064 701	3 064 701	3 283 334	3 283 334
Обремененные залогом				
Облигации Федерального займа Российской Федерации (ОФЗ), обремененные залогом	51 771	51 771	-	-
Всего инвестиционных ценных бумаг, оцениваемых по справедливой стоимости через прочий совокупный доход, обремененных залогом	51 771	51 771	-	-
Всего инвестиционных ценных бумаг, оцениваемых по справедливой стоимости через прочий совокупный доход	3 116 472	3 116 472	3 283 334	3 283 334

АО «БАНК СГБ»

Примечания к обобщенной консолидированной промежуточной сокращенной финансовой отчетности по состоянию на 31 марта 2025 года и за три месяца, закончившихся 31 марта 2025 года
(в тысячах российских рублей, если не указано иное)

Инвестиционные ценные бумаги, оцениваемые по амортизированной стоимости

	31 марта 2025 года (не аудировано)		31 декабря 2024 года	
	Стадия 1 12-месячные ожидаемые кредитные убытки	Всего	Стадия 1 12-месячные ожидаемые кредитные убытки	Всего
Оцениваемые по амортизированной стоимости:				
Находящиеся в собственности Группы				
Облигации кредитных организаций	2 000 004	2 000 004	-	-
Облигации Федерального займа Российской Федерации (ОФЗ)	200 100	200 100	483 921	483 921
Всего инвестиционных ценных бумаг, оцениваемых по амортизированной стоимости, находящихся в собственности Группы	2 200 104	2 200 104	483 921	483 921
Обремененные залогом				
Облигации Федерального займа Российской Федерации (ОФЗ)	278 302	278 302	-	-
Всего инвестиционных ценных бумаг, оцениваемых по амортизированной стоимости, обремененных залогом	278 302	278 302	-	-
Оценочный резерв под ожидаемые кредитные убытки	(1 465)	(1 465)	(1 462)	(1 462)
Всего инвестиционных ценных бумаг, оцениваемых по амортизированной стоимости, за вычетом оценочного резерва под ожидаемые кредитные убытки	2 476 941	2 476 941	482 459	482 459

Корпоративные облигации имеют кредитный рейтинг от ruA- до ruAAA по национальной рейтинговой шкале АО «Эксперт РА».

Инвестиционные ценные бумаги на 31 марта 2025 года не просрочены и не обесценены (неаудированные данные) (31 декабря 2024 года - не просрочены и не обесценены).

Ниже представлено движение оценочного резерва под убытки инвестиционных ценных бумаг:

	31 марта 2025 года (не аудировано)			31 марта 2024 года (не аудировано)		
	Инвестиционные ценные бумаги, оцениваемые по справедливой стоимости через прочий совокупный доход	Инвестиционные ценные бумаги, оцениваемые по амортизированной стоимости	Итого, инвестиционные ценные бумаги	Инвестиционные ценные бумаги, оцениваемые по справедливой стоимости через прочий совокупный доход	Инвестиционные ценные бумаги, оцениваемые по амортизированной стоимости	Итого, инвестиционные ценные бумаги
Сумма оценочного резерва под убытки по состоянию на начало отчетного периода	9 708	1 462	11 170	11 838	1 501	13 339
Чистое (восстановление) создание резерва за отчетный период	(1 499)	3	(1 496)	(1 128)	(62)	(1 190)
Сумма оценочного резерва под убытки по состоянию на конец отчетного периода	8 209	1 465	9 674	10 710	1 439	12 149

АО "БАНК СГБ"

Примечания к обобщенной консолидированной промежуточной сокращенной финансовой отчетности по состоянию на 31 марта 2025 года и за три месяца, закончившихся 31 марта 2025 года
(в тысячах российских рублей, если не указано иное)

12 Прочие активы

	31 марта 2025 года (не аудировано)	31 декабря 2024 года
Прочие финансовые активы		
Дебиторская задолженность	860 053	866 926
Всего прочих финансовых активов до вычета оценочного резерва под убытки	860 053	866 926
Резерв под ожидаемые кредитные убытки прочих финансовых активов	(209 838)	(227 438)
Всего прочих финансовых активов за вычетом оценочного резерва под убытки	650 215	639 488
Прочие нефинансовые активы		
Дебиторская задолженность по хозяйственным операциям	70 117	99 565
Дебиторская задолженность по налогам, отличным от налога на прибыль и НДС	63 953	50 042
Имущество, полученное в счет погашения кредитов	60 005	57 568
Расходы будущих периодов	22 958	18 142
Драгоценные металлы	4 400	7 868
Предоплата по НДС по договорам финансового лизинга	2 918	245
Авансы поставщикам за оборудование для передачи в лизинг	1 092	21 176
Прочие	47 261	41 874
Всего прочих нефинансовых активов до вычета резерва под обесценение	272 704	296 480
Резерв под обесценение прочих нефинансовых активов	(993)	(1 200)
Всего прочих нефинансовых активов за вычетом резерва под обесценение	271 711	295 280
Всего прочих активов	921 926	934 768

Ниже представлен анализ изменения резерва под обесценение прочих активов:

	3 месяца 2025 года (не аудировано)			3 месяца 2024 года (не аудировано)		
	Прочие финансовые активы	Прочие нефинансовые активы	Итого	Прочие финансовые активы	Прочие нефинансовые активы	Итого
Сумма резерва по состоянию на начало года	227 438	1 200	228 638	39 910	1 310	41 220
(Восстановление) создание резерва под обесценение	(17 437)	(207)	(17 644)	10 080	(240)	9 840
Прочие активы, списанные в течение периода как безнадежные к взысканию	(163)	—	(163)	(218)	(6)	(224)
Сумма резерва по состоянию на конец отчетного периода	209 838	993	210 831	49 772	1 064	50 836

АО "БАНК СГБ"

Примечания к обобщенной консолидированной промежуточной сокращенной финансовой отчетности по состоянию на 31 марта 2025 года и за три месяца, закончившихся 31 марта 2025 года
(в тысячах российских рублей, если не указано иное)

13 Средства банков и прочих финансовых институтов

	31 марта 2025 года (не аудировано)	31 декабря 2024 года
Средства, полученные по сделкам прямого РЕПО от кредитных организаций	4 613 701	4 337 104
Средства ЦБ РФ	335 675	405 067
Счета типа "Лоро"	616	617
Всего средств банков и прочих финансовых институтов	4 949 992	4 742 788

По состоянию на 31 марта 2025 года в обеспечение по сделкам прямого РЕПО с НКО НКЦ (АО) Банком предоставлены (неаудированные данные):

- ОФЗ портфеля «по справедливой стоимости через прочий совокупный доход» справедливой стоимостью 51 771 тыс. рублей (Примечание 11).

- ОФЗ портфеля «по амортизированной стоимости» справедливой стоимостью 278 302 тыс. рублей (Примечание 11).

- Долевые ценные бумаги справедливой стоимостью 3 865 тыс. рублей (Примечание 9).

По состоянию на 31 декабря 2024 года в обеспечение по сделкам прямого РЕПО с НКО НКЦ (АО) Банком предоставлены клиринговые сертификаты участия в сумме 4 283 659 тыс. рублей, полученные банком по сделкам обратного РЕПО.

По состоянию на 31 марта 2025 года Группа имеет 1 контрагента, совокупные остатки по счетам которого превышают 10% от величины капитала. Совокупная сумма средств указанного контрагента составляет 4 613 701 тыс. рублей или 93,21% от совокупной величины средств банков и прочих финансовых институтов (неаудированные данные) (31 декабря 2024 года: 1 контрагент с совокупной суммой средств 4 337 104 тыс. рублей или 91,45% от совокупной величины средств банков и прочих финансовых институтов).

14 Текущие счета и депозиты клиентов

	31 марта 2025 года (не аудировано)	31 декабря 2024 года
Расчетные и текущие счета		
- Частные компании	43 359 185	33 773 288
- Физические лица и индивидуальные предприниматели	7 484 349	8 196 405
Депозиты и срочные вклады		
- Частные компании	3 636 040	4 874 835
- Физические лица и индивидуальные предприниматели	14 306 567	12 976 839
Всего текущих счетов и депозитов клиентов	68 786 141	59 821 367

По состоянию на 31 марта 2025 года у Группы было 14 клиентов, общая сумма средств каждого из которых превышала 10 % от величины капитала (31 декабря 2024 года: 10 клиентов). Общая сумма средств данных клиентов составила 35 437 235 тыс. рублей или 51,5 % от общей величины средств клиентов (неаудированные данные) (31 декабря 2024 года: 26 697 332 тыс. рублей или 44,6% от общей величины средств клиентов).

По состоянию на 31 марта 2025 года депозиты клиентов Группы на общую сумму 704 488 тыс. рублей (неаудированные данные) (31 декабря 2024 года: 1 017 218 тыс. рублей) служат обеспечением исполнения обязательств по кредитам и непризнанным кредитным инструментам, предоставленным Группой.

АО "БАНК СГБ"

Примечания к обобщенной консолидированной промежуточной сокращенной финансовой отчетности по состоянию на 31 марта 2025 года и за три месяца, закончившихся 31 марта 2025 года
(в тысячах российских рублей, если не указано иное)

15 Субординированные долговые обязательства

	31 марта 2025 года (не аудировано)	31 декабря 2024 года
Субординированные долговые обязательства	500 000	500 000
Всего субординированных долговых обязательств	500 000	500 000

По состоянию на 31 марта 2025 года и 31 декабря 2024 года субординированные долговые обязательства имели следующую структуру:

	Дата погашения	31 марта 2025 года (не аудировано)	Ставка, %	Дата погашения	31 декабря 2024 года	Ставка, %
Субординированный займ, полученный от связанной стороны	31.03.2026	250 000	10,0	31.03.2026	250 000	10,0
Субординированный займ, полученный от связанной стороны	21.10.2026	150 000	12,0	21.10.2026	150 000	12,0
Субординированный займ, полученный от связанной стороны	12.01.2027	50 000	12,0	12.01.2027	50 000	12,0
Субординированный займ, полученный от связанной стороны	12.01.2027	50 000	12,0	12.01.2027	50 000	12,0

В случае банкротства или ликвидации Банка погашение субординированных займов производится после исполнения обязательств Банка перед всеми остальными кредиторами.

16 Условные и забалансовые обязательства

Условные обязательства кредитного характера включают в себя гарантии и неиспользованные кредитные линии. Стоимость данных обязательств по договорам представляет возможную величину потерь в случае неисполнения обязательств клиентом и полного обесценения любого имеющегося обеспечения.

Гарантии сопряжены с таким же риском, что и кредиты. Обязательства по неиспользованным кредитным линиям представляют собой обязательства предоставить средства клиенту при необходимости.

Действующие условные обязательства кредитного характера Группы включают:

	31 марта 2025 года (не аудировано)	31 декабря 2024 года
Неиспользованные кредитные линии	4 117 334	3 179 560
Выданные нефинансовые гарантии	4 999 773	7 843 531
Всего условных обязательств кредитного характера	9 117 107	11 023 091

Многие из указанных обязательств могут прекратиться без их частичного или полного исполнения. Вследствие этого обязательства, указанные выше, не представляют собой ожидаемый отток денежных средств.

17 Финансовые активы и обязательства: справедливая стоимость и учетные классификации

Группа оценивает справедливую стоимость финансовых инструментов, отраженных в обобщенной консолидированном промежуточном сокращенном отчете о финансовом положении с использованием следующей иерархии оценок справедливой стоимости, учитывающей существенность данных, используемых при формировании указанных оценок.

- Уровень 1: Котировки на активном рынке (нескорректированные) в отношении идентичных финансовых инструментов.

АО «БАНК СГБ»

Примечания к обобщенной консолидированной промежуточной сокращенной финансовой отчетности по состоянию на 31 марта 2025 года и за три месяца, закончившихся 31 марта 2025 года
(в тысячах российских рублей, если не указано иное)

- Уровень 2: Данные, отличные от котировок, относящихся к Уровню 1, доступные непосредственно (то есть котировки) либо опосредованно (то есть данные, производные от котировок). Данная категория включает инструменты, оцениваемые с использованием: рыночных котировок на активных рынках для схожих инструментов, рыночных котировок для схожих инструментов на рынках, не рассматриваемых в качестве активных, или прочих методов оценки, все используемые данные которых непосредственно или опосредованно основываются на наблюдаемых исходных данных.
- Уровень 3: Данные, которые не являются доступными. Данная категория включает инструменты, оцениваемые с использованием информации, не основанной на наблюдаемых исходных данных, притом, что такие ненаблюдаемые данные оказывают существенное влияние на оценку инструмента. Данная категория включает инструменты, оцениваемые на основании котировок для схожих инструментов, в отношении которых требуется использование существенных ненаблюдаемых корректировок или суждений для отражения разницы между инструментами.

Справедливая стоимость финансовых инструментов, отражаемых по амортизированной стоимости

В таблице далее приведен анализ справедливой стоимости финансовых инструментов, не оцениваемых по справедливой стоимости, по состоянию на 31 марта 2025 года, в разрезе уровней иерархии справедливой стоимости (неаудированные данные).

	Балансовая стоимость	Справедливая стоимость			Всего
		Уровень 1	Уровень 2	Уровень 3	
АКТИВЫ					
Кредиты клиентам	32 046 656	-	-	26 692 954	26 692 954
ОБЯЗАТЕЛЬСТВА					
Текущие счета и депозиты клиентов	68 786 141	-	68 306 755	-	68 306 755
Субординированные долговые обязательства	500 000	-	449 144	-	449 144

В таблице далее приведен анализ справедливой стоимости финансовых инструментов, не оцениваемых по справедливой стоимости, по состоянию на 31 декабря 2024 года, в разрезе уровней иерархии справедливой стоимости.

	Балансовая стоимость	Справедливая стоимость			Всего
		Уровень 1	Уровень 2	Уровень 3	
АКТИВЫ					
Кредиты клиентам	35 536 422	-	-	30 983 595	30 983 595
ОБЯЗАТЕЛЬСТВА					
Текущие счета и депозиты клиентов	59 821 367	-	59 334 595	-	59 334 595
Субординированные долговые обязательства	500 000	-	440 514	-	440 514

По оценкам Группы справедливая стоимость финансовых активов, за исключением кредитов клиентам и инвестиционных ценных бумаг, оцениваемых по амортизированной стоимости, и финансовых обязательств, за исключением текущих счетов и депозитов клиентов и субординированных долговых обязательств по состоянию на 31 марта 2025 года (неаудированные данные) и 31 декабря 2024 года не отличается существенным образом от их балансовой стоимости.

Анализ финансовых инструментов, отраженных по справедливой стоимости, по уровням иерархии оценки справедливой стоимости

По состоянию на 31 марта 2025 года и 31 декабря 2024 года справедливая стоимость активов, предназначенных для торговли и инвестиционных ценных бумаг, оцениваемых по справедливой стоимости через прочий совокупный доход, учитывается Группой с использованием иерархии оценок справедливой стоимости, учитывающей существенность данных, используемых при формировании указанных оценок.

АО «БАНК СГБ»

Примечания к обобщенной консолидированной промежуточной сокращенной финансовой отчетности по состоянию на 31 марта 2025 года и за три месяца, закончившихся 31 марта 2025 года
(в тысячах российских рублей, если не указано иное)

В следующей таблице представлен анализ финансовых инструментов, представленных в отчетности по справедливой стоимости, в разрезе уровней иерархии источников справедливой стоимости по состоянию на 31 марта 2025 года (неаудированные данные):

	Уровень 1	Уровень 2	Уровень 3	Итого
Активы, предназначенные для торговли	110 933	-	-	110 933
Инвестиционные ценные бумаги, оцениваемые по справедливой стоимости через прочий совокупный доход	2 214 008	901 022	1 442	3 116 472
Итого	2 324 941	901 022	1 442	3 227 405

В следующей таблице представлен анализ финансовых инструментов, представленных в отчетности по справедливой стоимости, в разрезе уровней иерархии источников справедливой стоимости по состоянию на 31 декабря 2024 года:

	Уровень 1	Уровень 2	Уровень 3	Итого
Активы, предназначенные для торговли	105 843	-	-	105 843
Инвестиционные ценные бумаги, оцениваемые по справедливой стоимости через прочий совокупный доход	2 308 918	972 712	1 704	3 283 334
Итого	2 414 761	972 712	1 704	3 389 177

18 Операции со связанными сторонами

Для целей составления данной обобщенной консолидированной промежуточной сокращенной финансовой отчетности в соответствии с МСФО (IAS) 24 «Раскрытие информации о связанных сторонах» стороны считаются связанными, если одна из них имеет возможность контролировать другую сторону или оказывать существенное влияние на процесс принятия другой стороной финансовых и операционных решений. При рассмотрении каждого потенциально возможного случая отношений связанных сторон внимание уделяется экономическому содержанию операций, а не только их юридическому оформлению.

К связанным сторонам относятся акционеры Банка, высшее руководство Банка и другие связанные стороны. Прочие связанные стороны представляют собой компании, контролируемые теми же лицами, которые контролируют Банк, и другие компании, на которые могут оказывать значительное влияние акционеры и высшее руководство Банка, или которые могут оказывать значительное влияние на Банк.

АО «БАНК СГБ»

Примечания к обобщенной консолидированной промежуточной сокращенной финансовой отчетности по состоянию на 31 марта 2025 года и за три месяца, закончившихся 31 марта 2025 года
(в тысячах российских рублей, если не указано иное)

Ниже представлена информация об остатках по операциям со связанными сторонами по состоянию на 31 марта 2025 года (неаудированные данные):

	Директора и высшее руководство		Акционеры и прочие связанные стороны		Всего
	Балансовая стоимость	Средняя номинальная процентная ставка, %	Балансовая стоимость	Средняя номинальная процентная ставка, %	
АКТИВЫ					
Денежные и приравненные к ним средства	-	-	15 552 670	20,4	15 552 670
Оценочный резерв под ожидаемые кредитные убытки	-	-	(149)	-	(149)
Обязательные резервы в Центральном банке Российской Федерации	-	-	235 979	-	235 979
Средства в банках и прочих финансовых институтах	-	-	2 356 771	-	2 356 771
Активы, предназначенные для торговли	-	-	94 199	-	94 199
Кредиты клиентам до вычета резерва под обесценение	53 210	10,2	17 758	7,2	70 968
Оценочный резерв под кредитные убытки	(405)	-	(136)	-	(541)
Инвестиционные ценные бумаги	-	-	5 502 742	7,3	5 502 742
Прочие активы	8	-	5 790	-	5 798
Резерв под обесценение прочих активов	-	-	(1)	-	(1)
Всего активов	52 813	-	23 765 623	-	23 818 436
ОБЯЗАТЕЛЬСТВА					
Средства банков	-	-	335 675	9,0	335 675
Текущие счета и депозиты клиентов	116 740	19,7	17 859 344	14,4	17 976 084
Субординированные долговые обязательства	-	-	500 000	11,0	500 000
Прочие обязательства	120	-	232	-	352
Всего обязательств	116 860	-	18 695 251	-	18 812 111
Условные обязательства кредитного характера	6 015	24,1	32 677	17,7	38 692

Ниже представлена информация о результатах операций со связанными сторонами за три месяца, закончившихся 31 марта 2025 года (неаудированные данные):

	Директора и высшее руководство	Акционеры и прочие связанные стороны	Всего
Процентные доходы	1 289	873 833	875 122
Процентные расходы	(5 968)	(1 097 677)	(1 103 645)
Оценочный резерв под кредитные убытки	(46)	(14)	(60)
Резерв под ожидаемые кредитные убытки инвестиционных ценных бумаг, оцениваемых по справедливой стоимости через прочий совокупный доход	-	1 498	1 498
Резерв под ожидаемые кредитные убытки инвестиционных ценных бумаг, оцениваемых по амортизированной стоимости	-	(3)	(3)
Резерв под ожидаемые кредитные убытки прочих активов	-	-	-
Чистая прибыль по операциям с финансовыми активами, предназначенными для торговли	-	6 017	6 017
Чистый убыток по операциям с инвестиционными ценными бумагами	-	-	-
Чистый (убыток) прибыль по операциям с иностранной валютой	330	(95 821)	(95 491)
Комиссионные доходы	81	12 022	12 103
Комиссионные расходы	(43)	(11 423)	(11 466)
Прочие операционные доходы	-	214	214
Операционные расходы	(12 509)	(3 363)	(15 872)
Резерв под ожидаемые кредитные убытки по денежным средствам	-	456	456
Резерв под ожидаемые кредитные убытки по условным обязательствам кредитного характера	3	1	4

АО "БАНК СГБ"

Примечания к обобщенной консолидированной промежуточной сокращенной финансовой отчетности по состоянию на 31 марта 2025 года и за три месяца, закончившихся 31 марта 2025 года
(в тысячах российских рублей, если не указано иное)

Операционные расходы, связанные с директорами и высшим руководством в основном представляют собой краткосрочное вознаграждение в сумме 12 157 тыс. рублей за три месяца, закончившихся 31 марта 2025 года (неаудированные данные).

Ниже представлена информация об остатках по операциям со связанными сторонами по состоянию на 31 декабря 2024 года:

	Директора и высшее руководство		Акционеры и прочие связанные стороны		Всего
	Балансовая стоимость	Средняя номинальная процентная ставка, %	Балансовая стоимость	Средняя номинальная процентная ставка, %	
АКТИВЫ					
Денежные и приравненные к ним средства	-	-	7 674 926	20,7	7 674 926
Резерв под ожидаемые кредитные убытки	-	-	(606)	-	(606)
Обязательные резервы в Центральном банке Российской Федерации	-	-	223 132	-	223 132
Средства в банках и прочих финансовых институтах	-	-	2 376 178	-	2 376 178
Резерв под ожидаемые кредитные убытки	-	-	(1)	-	(1)
Активы, предназначенные для торговли	-	-	88 182	-	88 182
Кредиты клиентам до вычета резерва под обесценение	53 905	10,2	18 077	7,3	71 982
Оценочный резерв под кредитные убытки	(359)	-	(122)	-	(481)
Инвестиционные ценные бумаги	-	-	3 675 843	7,2	3 675 843
Прочие активы	6	-	3 191	-	3 197
Резерв под обесценение прочих нефинансовых активов	-	-	(1)	-	(1)
Всего активов	53 552	-	14 058 799	-	14 112 351
ОБЯЗАТЕЛЬСТВА					
Средства банков	-	-	405 067	8,5	405 067
Текущие счета и депозиты клиентов	197 446	19,6	19 964 214	21,7	20 161 660
Субординированные долговые обязательства	-	-	500 000	11,0	500 000
Прочие обязательства	68	-	118	-	186
Всего обязательств	197 514	-	20 869 399	-	21 066 913
Условные обязательства кредитного характера	6 190	24,1	32 633	17,7	38 823

Ниже представлена информация о результатах операций со связанными сторонами за три месяца, закончившихся 31 марта 2024 года (неаудированные данные):

	Директора и высшее руководство	Акционеры и прочие связанные стороны	Всего
Процентные доходы	748	-	805 122
Процентные расходы	(6 321)	(629 665)	(655 054)
Резерв под ожидаемые кредитные убытки по денежным средствам	-	-	(8)
Оценочный резерв под кредитные убытки	(50)	11	(504)
Резерв под ожидаемые кредитные убытки инвестиционных ценных бумаг, оцениваемых по справедливой стоимости через прочий совокупный доход	-	-	(813)
Резерв под ожидаемые кредитные убытки инвестиционных ценных бумаг, оцениваемых по амортизированной стоимости	-	-	62
Чистый убыток по операциям с финансовыми активами, предназначенными для торговли	-	-	6 003
Чистый убыток по операциям с инвестиционными ценными бумагами	-	-	(4 273)
Чистая прибыль (убыток) по операциям с иностранной валютой	(586)	(244)	11 727
Комиссионные доходы	101	9 892	10 045
Комиссионные расходы	(57)	(1 966)	(4 308)
Прочие операционные доходы	-	-	163
Операционные расходы	(17 464)	(50)	(22 963)
Резерв под ожидаемые кредитные убытки по условным обязательствам кредитного характера	(1)	-	(1)

АО "БАНК СГБ"

Примечания к обобщенной консолидированной промежуточной сокращенной финансовой отчетности по состоянию на 31 марта 2025 года и за три месяца, закончившихся 31 марта 2025 года
(в тысячах российских рублей, если не указано иное)


Операционные расходы, связанные с директорами и высшим руководством в основном представляют собой краткосрочное вознаграждение в сумме 17 200 тыс. рублей за три месяца, закончившихся 31 марта 2024 года (неаудированные данные).

19 События после отчетной даты

События после отчетной даты, существенно влияющие на финансовое состояние, состояние активов и обязательств Группы, отсутствовали.



Лукичев Д.А.
Председатель Правления



Жаравина И.В.
Главный Бухгалтер