

**Публичное акционерное общество
«Татнефть» имени В.Д. Шашина**

**Бухгалтерская
отчетность**

31 марта 2025 г.

СОДЕРЖАНИЕ

БУХГАЛТЕРСКАЯ ОТЧЕТНОСТЬ

Бухгалтерский баланс	1
Отчет о финансовых результатах	3
Отчет об изменениях капитала	5
Отчет о движении денежных средств	8
Пояснения к бухгалтерскому балансу и отчету о финансовых результатах	11
I. Общая информация	11
II. Существенные аспекты учетной политики и представления информации в промежуточной бухгалтерской отчетности	12
III. Изменения учетной политики за 2025 г.	13
IV. Раскрытие существенных показателей	15
1. Выручка и себестоимость продаж	15
2. Прочие доходы и расходы	15
3. Информация по сегментам	16
4. Экономическая среда, в которой Общество осуществляет свою деятельность	16
5. События после отчетной даты	17

Бухгалтерский баланс на 31 марта 2025 г.

Организация **ПАО "Татнефть" им.В.Д.Шашина**

Идентификационный номер налогоплательщика

Вид экономической

деятельности **добыча сырой нефти и нефтяного(попутного) газа**

Организационно-правовая форма/форма собственности

Публичное акционерное общество/

Совместная собственность субъектов РФ и иностранная собственность

ОКОПФ/ОКФС

Единица измерения: (тыс.руб)

по ОКЕИ

Местонахождение (адрес) **423450, РТ, г.Альметьевск, ул.Ленина,75**

Местонахождение (адрес) **423450, Республика Татарстан, г.Альметьевск, ул.Ленина,75**

Бухгалтерская отчетность подлежит обязательному аудиту

☒

ДА

☐

НЕТ

Наименование аудиторской организации / фамилия, имя, отчество (при наличии)

индивидуального аудитора **АО "Технология Доверия-Аудит"**

Идентификационный номер налогоплательщика

аудиторской организации/индивидуального аудитора

Основной государственный регистрационный номер

аудиторской организации/индивидуального аудитора

ИНН

ОГРН/

ОГРНИП

7705051102

12006020338

Коды

0710001

31 03 2025

00136352

1644003838

06.10.

1 22 47


32

384


Пояснения	Наименование показателя	Код показателей	На 31 марта 20 25 г.	На 31 декабря 20 24 г.	На 31 декабря 20 23 г.
	АКТИВ				
	I. ВНЕОБОРОТНЫЕ АКТИВЫ				
	Нематериальные активы	1110	12 052 912	11 478 783	9 720 029
	Нематериальные поисковые активы	1130	174 929	128 401	148 979
	Материальные поисковые активы	1140	554 161	589 291	480 526
	Основные средства	1150	464 555 343	456 703 330	389 688 512
	в т.ч. незавершенные капитальные вложения	1151	82 838 085	82 721 611	67 622 811
	авансы, выданные для приобретения и сооружения основных средств	1152	2 310 147	2 375 000	1 819 135
	активы в форме права пользования	1153	20 694 117	21 893 261	23 931 610
	Инвестиционная недвижимость	1160	-	-	-
	Финансовые вложения	1170	209 298 435	206 819 348	185 735 867
	Отложенные налоговые активы	1180	-	-	-
	Прочие внеоборотные активы	1190	199 607 844	205 129 744	243 758 672
III	в т.ч. долгосрочная дебиторская задолженность	1191	197 707 030	203 268 734	242 079 173
	Итого по разделу I	1100	886 243 624	880 848 897	829 532 585
	II. ОБОРОТНЫЕ АКТИВЫ				
	Запасы	1210	195 907 542	184 897 090	156 011 318
	в т.ч. сырье и материалы	1211	17 226 077	19 531 811	14 838 969
	затраты в незавершенном производстве	1212	8 822 446	5 957 326	6 146 505
	готовая продукция и товары для перепродажи	12131	49 246 065	53 749 415	61 146 018
	товары отгруженные	12132	23 658 449	15 306 868	16 299 702
	капитальные вложения, планируемые для продажи	12141	96 297 758	89 903 739	57 288 427
	прочие запасы и затраты	12142	656 747	447 931	291 697
	Долгосрочные активы к продаже	1215	9 777	-	-
	Налог на добавленную стоимость по приобретенным ценностям	1220	1 551 288	2 168 632	3 790 687
	Дебиторская задолженность	1230	279 640 680	348 105 512	396 184 188
	в т.ч. дебиторская задолженность с операционным циклом, превышающим 12 месяцев:	1231	27 629 368	27 180 185	32 269 593
	в т.ч. покупатели и заказчики	1232	1 382 176	207 361	473 269
	авансы выданные	1233	20 936 714	21 047 154	23 278 061
	прочие дебиторы	1234	5 310 478	5 925 670	8 518 263
	в т.ч. дебиторская задолженность, платежи по которой ожидаются в течение 12 месяцев после отчетной даты:	1235	252 011 312	320 925 327	363 914 595
	в т.ч. покупатели и заказчики	1236	106 545 713	170 373 539	193 620 935
	авансы выданные	1237	15 401 356	17 353 016	30 634 620
	прочие дебиторы	1238	130 064 243	133 198 772	139 659 040
	Финансовые вложения (за исключением денежных эквивалентов)	1240	14 308 201	12 530 526	17 140 760
	Денежные средства и денежные эквиваленты	1250	74 020 321	64 365 220	52 642 849
	Прочие оборотные активы	1260	251 315	201 798	259 919
	Итого по разделу II	1200	565 689 124	612 268 778	626 029 721
	БАЛАНС	1600	1 451 932 748	1 493 117 675	1 455 562 306

Пояснения	Наименование показателя	Код показателя	На 31 марта 20 25 г.	На 31 декабря 20 24 г.	На 31 декабря 20 23 г.
	ПАССИВ				
	III. КАПИТАЛ И РЕЗЕРВЫ				
	Уставный капитал (складочный капитал, уставный фонд, вклады товарищей)	1310	2 326 199	2 326 199	2 326 199
	обществу, задолженность акционеров по оплате акций	1320	(-)	(-)	(-)
	Накопленная дооценка внеоборотных активов	1340	-	-	-
	Добавочный капитал (без накопленной дооценки)	1350	858 665	2 106 879	1 307 994
	Резервный капитал	1360	116 310	116 310	116 310
	Нераспределенная прибыль (непокрытый убыток)	1370	1 024 875 139	987 581 294	924 069 855
	Итого по разделу III	1300	1 028 176 313	992 130 682	927 820 358
	IV. ДОЛГОСРОЧНЫЕ ОБЯЗАТЕЛЬСТВА				
	Заемные средства	1410	-	-	-
	Отложенные налоговые обязательства	1420	43 614 357	46 231 221	24 638 652
	Оценочные обязательства	1430	31 649 020	30 588 288	30 136 540
	Прочие долгосрочные обязательства	1450	17 725 983	20 988 026	21 181 838
	Итого по разделу IV	1400	92 989 360	97 807 535	75 957 030
	V. КРАТКОСРОЧНЫЕ ОБЯЗАТЕЛЬСТВА				
	Заемные средства	1510	42 512 690	50 472 396	48 557 268
	Кредиторская задолженность:	1520	278 488 015	343 925 929	378 796 897
	в т.ч. поставщики и подрядчики	1521	71 841 303	87 431 104	83 599 978
	задолженность по страховым взносам	1522	1 081 435	1 397 197	941 417
	задолженность по налогам и сборам	1523	89 759 394	91 372 037	97 209 540
	авансы полученные	1524	24 545 386	32 475 983	36 092 643
	задолженность перед участниками (учредителями) по выплате доходов	1525	60 425 503	106 166 336	121 796 615
	прочие кредиторы	1526	30 834 994	25 083 272	39 156 704
	Оценочные обязательства	1540	9 712 569	8 610 150	23 938 348
	Прочие краткосрочные обязательства	1550	53 801	170 983	492 405
	Итого по разделу V	1500	330 767 075	403 179 458	451 784 918
	БАЛАНС	1700	1 451 932 748	1 493 117 675	1 455 562 306

Руководитель


 Н. У. Маганов
 (подпись) (расшифровка подписи)

Заместитель главного бухгалтера


 А. И. Гайсин
 (подпись) (расшифровка подписи)

"30 апреля 2025 г."

**Отчет о финансовых результатах
за 1 квартал 2025 года**


Организация ПАО "Татнефть" им.В.Д.Шашина Форма по ОКУД
Идентификационный номер налогоплательщика _____ Дата (число, месяц, год) _____
Вид экономической деятельности Добыча сырой нефти и нефтяного(попутного) газа по ОКПО _____
ОКВЭД 2 _____
Организационно-правовая форма/форма собственности Публичное акционерное общество/
Совместная собственность субъектов РФ и иностранная собственность _____ по ОКОПФ/ОКФС _____
Единица измерения: тыс. руб. _____ по ОКЕИ _____

Коды		
0710002		
31	03	2025
00136352		
1644003838		
06.10.		
1 22 47	32	
384		

Пояснения ¹	Наименование показателя	код показателя	За 1 квартал 2025 год	За 1 квартал 2024 год
IV - 1	Выручка	2110	361 444 853	382 050 624
IV - 1	Себестоимость продаж	2120	(276 586 515)	(255 860 779)
	Валовая прибыль (убыток)	2100	84 858 338	126 189 845
	Коммерческие расходы	2210	(25 018 839)	(28 653 684)
	Управленческие расходы	2220	(3 623 238)	(3 330 590)
	Прибыль (убыток) от продаж	2200	56 216 261	94 205 571
	Доходы от участия в других организациях	2310	18 358 595	-
	Проценты к получению	2320	4 153 097	3 202 767
	Проценты к уплате	2330	(2 048 915)	(2 903 473)
IV - 2	Прочие доходы	2340	3 953 371	7 120 719
IV - 2	Прочие расходы	2350	(35 196 847)	(14 671 849)
	Прибыль (убыток) до налогообложения	2300	45 435 562	86 953 735
	Налог на прибыль	2410	(8 315 421)	(18 830 590)
	в т.ч. текущий налог на прибыль	2411	(10 932 286)	(10 945 626)
	отложенный налог на прибыль	2412	2 616 865	(7 884 964)
	Прочее	2460	173 627	263 343
	Перераспределение налога на прибыль внутри консолидированной группы налогоплательщиков	2465	77	-
	Чистая прибыль (убыток)	2400	37 293 845	68 386 488

Пояснения ¹	Наименование показателя	код показателя	За январь-март 2025 год	За январь-март 2024 год
	Результат от переоценки внеоборотных активов, не включаемый в чистую прибыль (убыток) периода	2510	-	-
	Результат от прочих операций, не включаемый в чистую прибыль (убыток) периода	2520	(1 248 214)	107 208
	Налог на прибыль от операций, результат которых не включается в чистую прибыль (убыток) периода	2530	-	-
	Совокупный финансовый результат периода	2500	36 045 631	68 493 696
	Справочно			
	Базовая прибыль (убыток) на акцию, руб	2900		
	Разводненная прибыль (убыток) на акцию	2910		-

Руководитель



Н. В. Маганов

(подпись)

(расшифровка подписи)

Заместитель главного
бухгалтера


А. И. Гайсин

(подпись)

(расшифровка подписи)

" 30 " апреля 2025г.

**Отчет об изменениях капитала
за 1 квартал 2025 г.**

Организация ПАО "Татнефть" им.В.Д. Шашина
 Идентификационный номер налогоплательщика _____
 Вид Добыча нефти и нефтяного (попутного) газа
 Организационно-правовая форма/форма
 собственности Публичные акционерные общества/
 Совместная собственность субъектов Российской Федерации и иностранная
 собственность _____
 Единица измерения: тыс. руб.

Форма по ОКУД _____
 Дата (число, месяц, год) _____
 по ОКПО _____
 ИНН _____
 по ОКВЭД 2 _____
 по ОКОПФ/ОКФС _____
 по ОКЕИ _____


Коды		
0710003		
31	03	2025
00136352		
1644003838		
06.10.		
1 22 47		32
384		

Пояснения	Наименование показателя	Код	Уставный капитал	Собственные акции, принадлежащие обществу, задолженность акционеров по оплате акций	Накопленная дооценка внеоборотных активов	Добавочный капитал (без накопленной дооценки)	Резервный капитал	Нераспределенная прибыль (непокрытый убыток)	Итого
	На 31 декабря 20 23 г.	3100	2 326 199	-	-	1 307 994	116 310	924 608 267	928 358 770
	Корректировка в связи с: изменением учетной политики	3110	-	-	-	-	-	(538 412)	(538 412)
	исправлением ошибок	3120	-	-	-	-	-		-
	На 31 декабря 20 23 г. после корректировки	3130	2 326 199	-	-	1 307 994	116 310	924 069 855	927 820 358

Пояснения	Наименование показателя	Код	Уставный капитал ²	Собственные акции, принадлежащие обществу, задолженность акционеров по оплате акций	Накопленная дооценка внеоборотных активов	Добавочный капитал (без накопленной дооценки)	Резервный капитал	Нераспределенная прибыль (непокрытый убыток)	Итого
	За январь-март 20 24 г.								
	Чистая прибыль (убыток)	3211	-	-	-	-	-	68 386 488	68 386 488
	Переоценка внеоборотных активов	3212	-	-	-	-	-	-	-
	Дивиденды	3227	-	-	-	-	-	-	-
	Иные изменения за счет операций с собственниками (за исключением дивидендов) - всего	3230	-	-	-	-	-	-	-
	в том числе:		-	-	-	-	-	-	-
	Изменение уставного капитала	3231	-	-	-	-	-	-	-
	Изменения добавочного капитала	3232	-	-	-	-	-	-	-
	Выкуп (продажа) собственных акций	3233	-	-	-	-	-	-	-
	Реорганизация юридического лица	3216	-	-	-	-	-	-	-
	Иные изменения - всего	3240	-	-	-	107 208	-	-	107 208
	в том числе:		-	-	-	-	-	-	-
	Изменение уставного капитала	3241	-	-	-	-	-	-	-
	Изменение резервного капитала	3242	-	-	-	-	-	-	-
	Изменения добавочного капитала	3243	-	-	-	107 208	-	-	107 208
	Прочие доходы/расходы относящиеся непосредственно на изменение капитала	3244	-	-	-	-	-	5 214	5 214
	На 31 марта 20 24 г.	3250	2 326 199	-	-	1 415 202	116 310	992 461 557	996 319 268
	На 31 декабря 20 24	3200	2 326 199	-	-	2 106 879	116 310	987 581 294	992 130 682
	Корректировка в связи с : изменением учетной политики	3210	-	-	-	-	-	-	-
	исправлением ошибок	3220	-	-	-	-	-	-	-
	На 31 декабря 20 24 после корректировки	3230	2 326 199	-		2 106 879	116 310	987 581 294	992 130 682

Пояснения	Наименование показателя	Код	Уставный капитал	Собственные акции, принадлежащие обществу, задолженность акционеров по оплате акций	Накопленная дооценка внеоборотных активов	Добавочный капитал (без накопленной дооценки)	Резервный капитал	Нераспределенная прибыль (непокрытый убыток)	Итого
	За январь-март 20 25 г.								
	Чистая прибыль (убыток)	3311	-	-	-	-	-	37 293 845	37 293 845
	Переоценка внеоборотных активов	3312	-	-	-	-	-	-	-
	Дивиденды	3327	-	-	-	-	-	-	-
	Иные изменения за счет операций с собственниками (за исключением дивидендов) - всего	3330	-	-	-	-	-	-	-
	в том числе:								
	Изменение уставного капитала	3331	-	-	-	-	-	-	-
	Изменение добавочного капитала	3332	-	-	-	-	-	-	-
	Выкуп (продажа) собственных акций	3333	-	-	-	-	-	-	-
	Реорганизация юридического лица	3316	-	-	-	-	-	-	-
	Иные изменения - всего	3340	-	-	-	(1 248 214)	-	-	(1 248 214)
	в том числе:								
	Изменение уставного капитала	3341	-	-	-	-	-	-	-
	Изменение резервного капитала	3342	-	-	-	-	-	-	-
	Изменение добавочного капитала	3343	-	-	-	(1 248 214)	-	-	(1 248 214)
	Прочие доходы/расходы относящиеся непосредственно на изменение капитала	3344	-	-	-	-	-	-	-
	На 31 марта 20 25 г.	3300	2 326 199	-	-	858 665	116 310	1 024 875 139	1 028 176 313

Руководитель



Н. У. Маганов
(подпись) (расшифровка подписи)

Заместитель главного бухгалтера



А. И. Гайсин
(подпись) (расшифровка подписи)

" 30 " апреля 20 25 г.

**Отчет о движении денежных средств
за 1 квартал 2025г.**

Организация ПАО «Татнефть» им В.Д. Шашина Форма по ОКУД _____
Идентификационный номер налогоплательщика _____ Дата (число, месяц, год) _____
Вид экономической деятельности Добыча нефти и нефтяного (попутного) газа по ОКПО _____
Организационно-правовая форма/форма собственности Публичные акционерные общества/ по ОКВЭД 2 _____
Совместная собственность субъектов Российской Федерации и иностранная собственность _____ по ОКОПФ/ОКФС _____
Единица измерения: тыс. руб. _____ по ОКЕИ _____


Коды		
0710005		
31	03	2025
00136352		
1644003838		
06.10.		
1 22 47	32	
384		

Наименование показателя	Код	За 1 квартал 2025г.	За 1 квартал 2024г.
Денежные потоки от текущих операций	4110	443 980 799	457 447 260
Поступления - всего			
в том числе:			
от продажи продукции, товаров, работ и услуг	4111	360 601 379	376 696 950
в т.ч. от дочерних и зависимых обществ	4111.1	230 389 583	189 916 820
арендных платежей, лицензионных платежей, роялти, комиссионных и иных аналогичных платежей	4112	572 377	626 431
от перепродажи финансовых вложений	4113	-	-
процентов по дебиторской задолженности покупателей	4114	-	-
от реализации объектов капитальных вложений для продажи	4115	73 270	-
в т.ч. от дочерних и зависимых обществ	4115.1	73 270	-
прочие поступления	4119	82 733 773	80 123 879
в том числе:			
возвратный акциз	4119.1	77 753 523	78 795 181
свернутый поток по налогу на добавленную стоимость	4119.2	-	-
свернутый поток по комиссионным договорам и договорам, где Общество выступает, по существу, агентом	4119.3	2 728 000	24 315
Платежи - всего	4120	(383 153 477)	(375 726 027)
в том числе:			
поставщикам (подрядчикам) за сырье, материалы, работы, услуги	4121	(144 792 984)	(126 354 151)
в т.ч. дочерним и зависимым обществам	4121.1	(94 026 464)	(82 182 629)
в связи с оплатой труда работников	4122	(17 444 658)	(17 599 625)
процентов по долговым обязательствам	4123	(510 907)	(644 915)
налога на прибыль организаций	4124	(19 711 883)	(10 187 322)
поставщикам (подрядчикам) за приобретение (создание) объектов капитальных вложений для продажи	4125	(7 422 845)	(8 721 957)
в т.ч. дочерним и зависимым обществам	4125.1	(213 365)	(8 155)
прочие платежи	4129	(193 270 200)	(212 218 057)
в том числе:			
таможенная пошлина	4130	-	(150 000)
налог на добычу полезных ископаемых	4131	(138 987 033)	(142 739 224)
налог на дополнительный доход от добычи углеводородного	4132	(28 687 041)	(46 369 335)
прочие налоги	4133	(2 974 210)	(3 527 485)
безвозмездная передача, вклады в имущество	4134	(4 398 637)	(4 423 140)
в т.ч. дочерним и зависимым обществам	4134.1	-	-
свернутый поток по платежам по комиссионным договорам и договорам, где Общество выступает по существу агентом	4135	(73 820)	(23 029)
свернутый поток по налогу на добавленную стоимость	4136	(6 810 354)	(5 517 986)
Сальдо денежных потоков от текущих операций	4100	60 827 322	81 721 233

Наименование показателя	Код	За 1 квартал 2025г.	За 1 квартал 2024г.
Денежные потоки от инвестиционных операций	4210	64 089 251	34 917 148
Поступления - всего			
в том числе:			
от продажи внеоборотных активов (кроме финансовых вложений)	4211	157 256	22 165
в т.ч. от дочерних и зависимых обществ	4211.1	11 700	13 372
от продажи акций других организаций (долей участия)	4212	79 417	-
от возврата предоставленных займов, от продажи долговых ценных бумаг (прав требования денежных средств к другим	4213	42 139 668	31 587 285
в т.ч. от дочерних и зависимых обществ	4213.1	-	-
аналогичных поступлений от долевого участия в других организациях	4214	21 712 910	3 307 698
в т.ч. от дочерних и зависимых обществ	4214.1	18 549 687	21 263
прочие поступления	4219	-	-
Платежи - всего	4220	(55 457 910)	(69 527 727)
в том числе:			
в связи с приобретением, созданием, модернизацией, реконструкцией и подготовкой к использованию внеоборотных активов	4221	(11 121 286)	(14 231 974)
в т.ч. дочерним и зависимым обществам	4221.1	(5 349 399)	(3 865 584)
в связи с приобретением акций других организаций (долей	4222	(2 414 253)	(1 673 208)
в т.ч. дочерним и зависимым обществам	4222.1	(1 204 564)	(16 888)
в связи с приобретением долговых ценных бумаг (прав требования денежных средств к другим лицам), предоставление займов другим лицам	4223	(41 922 371)	(53 622 545)
в т.ч. дочерним и зависимым обществам	4223.1	(36 827 311)	(53 437 010)
прочие платежи	4229	-	-
Сальдо денежных потоков от инвестиционных операций	4200	8 631 341	(34 610 579)

Наименование показателя	Код	За 1 квартал 2025г.	За 1 квартал 2024г.
Денежные потоки от финансовых операций	4310	5 547 590	29 347 198
Поступления - всего			
в том числе:			
получение кредитов и займов	4311	5 462 899	25 693 408
в т.ч. от дочерних и зависимых обществ	4311.1	5 093 617	5 669 990
денежных вкладов собственников (участников)	4312	-	-
от выпуска акций, увеличения долей участия	4313	-	-
от выпуска облигаций, векселей и других долговых ценных бумаг	4314	-	-
прочие поступления	4319	84 691	3 653 790
в т.ч. неустраиваемые дивиденды	4319.1	84 691	3 653 790
Платежи - всего	4320	(59 422 519)	(108 147 139)
в том числе:			
(долей участия) организации или их выходом из состава участников	4321	-	-
на уплату дивидендов и иных платежей по распределению прибыли в пользу собственников (участников)	4322	(45 254 521)	(80 748 162)
в связи с погашением (выкупом) векселей и других долговых ценных бумаг, возврат кредитов и займов	4323	(13 422 604)	(26 919 631)
в т.ч. дочерним и зависимым обществам	4323.1	(13 288 284)	(7 882 141)
прочие платежи	4329	(745 394)	(479 346)
Сальдо денежных потоков от финансовых операций	4300	(53 874 929)	(78 799 941)
Сальдо денежных потоков за отчетный период	4400	15 583 734	(31 689 287)
Остаток денежных средств и денежных эквивалентов на начало отчетного периода	4450	64 365 220	52 642 849
Остаток денежных средств и денежных эквивалентов на конец отчетного периода	4500	74 020 321	18 579 206
Величина влияния изменений курса иностранной валюты по отношению к рублю	4490	(5 928 633)	(2 374 356)

Руководитель


(подпись)

Н.У. Маганов
(расшифровка подписи)

Заместитель главного бухгалтера


(подпись)

А.И. Гайсин
(расшифровка подписи)

30 апреля 2025 г.

ПОЯСНЕНИЯ К БУХГАЛТЕРСКОМУ БАЛАНСУ И ОТЧЕТУ О ФИНАНСОВЫХ РЕЗУЛЬТАТАХ ПАО «ТАТНЕФТЬ» ИМЕНИ В. Д. ШАШИНА ЗА 1 КВАРТАЛ 2025 Г.

Данные пояснения являются неотъемлемой частью промежуточной бухгалтерской отчетности ПАО «Татнефть» имени В.Д. Шашина за 1 квартал 2025 г., подготовленной в соответствии с действующим законодательством Российской Федерации. Бухгалтерская отчетность ПАО «Татнефть» имени В.Д. Шашина сформирована исходя из принципа непрерывности деятельности.

I. Общая информация

Публичное акционерное общество «Татнефть» имени В.Д. Шашина (в дальнейшем «Общество») занимается разработкой месторождений и добычей нефти в Республике Татарстан и за ее пределами. Общество также занимается продажей углеводородов, их переработкой и реализацией продуктов их переработки.

Адрес местонахождения Общества (адрес места постоянного нахождения исполнительного органа Общества): Российская Федерация, Республика Татарстан, г. Альметьевск, ул. Ленина, 75.

Юридический адрес: Российская Федерация, Республика Татарстан, г. Альметьевск, ул. Ленина, 75.

Общество было зарегистрировано в соответствии с разрешением, выданным Государственным комитетом по управлению государственным имуществом Республики Татарстан, как акционерное общество открытого типа 21 января 1994 г.

По решению акционеров в 2015 г. Общество было перерегистрировано из открытого акционерного общества в публичное акционерное общество в связи с необходимостью приведения организационно-правовой формы Общества в соответствие с положениями четвертой главы Гражданского кодекса Российской Федерации.

Органами управления Общества являются Совет директоров, коллегиальный исполнительный орган – Правление, единоличный исполнительный орган – генеральный директор Общества.

У Общества нет конечного контролирующего акционера. По состоянию на 31 марта 2025, 31 декабря 2024 и 31 декабря 2023 гг. правительство Республики Татарстан контролирует около 36% голосующих акций Общества. Правительство Республики Татарстан также является держателем специального права в отношении Компании - «золотой акции».

По состоянию на 31 марта 2025, 31 декабря 2024 и 31 декабря 2023 гг. уставный капитал Общества разделен на именные бездокументарные полностью оплаченные акции двух категорий, одинаковой номинальной стоимости, по 1 (один) рубль каждая:

- привилегированные акции в количестве 147 508 500 штук. Общий объем выпуска (по номинальной стоимости): 147 508 тыс. руб.;
- обыкновенные акции в количестве 2 178 690 700 штук. Общий объем выпуска (по номинальной стоимости): 2 178 691 тыс. руб.

II. Существенные аспекты учетной политики и представления информации в промежуточной бухгалтерской отчетности

Бухгалтерская отчетность составлена исходя из действующих в Российской Федерации правил бухгалтерского учета и отчетности, установленных Федеральным законом «О бухгалтерском учете», федеральными стандартами бухгалтерского учета, Положением по ведению бухгалтерского учета и бухгалтерской отчетности в Российской Федерации и иными нормативными правовыми актами по бухгалтерскому учету, утвержденными Министерством финансов Российской Федерации.

Суждения, которые оказывают наиболее значительное влияние на показатели, отраженные в промежуточной бухгалтерской отчетности, и оценки, которые могут привести к необходимости существенной корректировки балансовой стоимости активов и обязательств в течение следующего финансового года, включают следующие:

- Оценка запасов нефти и газа;
- Срок полезного использования основных средств;
- Обязательство по ликвидации основных средств, поисковых активов и восстановлению природных ресурсов;
- Обесценение основных средств;
- Реализация и приобретение нефти по договорам встречных поставок нефти;
- Резерв под обесценение финансовых вложений;
- Резерв по сомнительным долгам;
- Представление акцизов, включая возвратный (отрицательный) акциз.

Основные оценки и суждения, используемые руководством Общества при подготовке промежуточной бухгалтерской отчетности, соответствуют использованным для целей подготовки бухгалтерской отчетности за год, закончившийся 31 декабря 2024 г.

III. Изменения учетной политики за 2025 г.

В связи с вступлением в силу федерального стандарта бухгалтерского учета ФСБУ 4/2023 «Бухгалтерская (финансовая) отчетность», утвержденного приказом Минфина России от 04.10.2023 №157н, вступившим в силу с 1 января 2025 г., произошли следующие основные изменения в порядке представления в отчетности активов и пассивов:

1) Дебиторская задолженность, возникшая в ходе деятельности с операционным циклом продолжительностью менее 12 месяцев, платежи по которой ожидаются более чем через 12 месяцев после отчетной даты, отражается во внеоборотных активах по строке «долгосрочная дебиторская задолженность». Долгосрочные беспроцентные займы выданные и проценты, начисленные по долгосрочным займам выданным, реклассифицированы из строки 1231 «Дебиторская задолженность» в строку 1191 «Прочие внеоборотные активы»;

2) Реклассификация активов в форме права пользования из строки 1191 «Прочие внеоборотные активы» в строку 1153 «Основные средства»;

3) Реклассификация катализаторов из строки 1211 «Сырье и материалы» в строку 1190 «Прочие внеоборотные активы»;

4) Реклассификация доходов будущих периодов из строки 1530 «Доходы будущих периодов» в строку 1450 «Прочие долгосрочные обязательства» и в строку 1550 «Прочие краткосрочные обязательства»

Корректировки данных предшествующего отчетного периода

Корректировки и информация об их влиянии на сравнительные данные приведены ниже:

Бухгалтерский баланс по состоянию на 31 декабря 2024 г.

тыс. руб.				
Наименование показателя	Код	По состоянию на 31 декабря 2024 г. (до изменений)	Изменения	По состоянию на 31 декабря 2024 г. (после изменений)
АКТИВ				
Основные средства	1150	434 810 069	21 893 261	456 703 330
в т.ч. активы в форме права пользования	1153	-	21 893 261	21 893 261
Прочие внеоборотные активы	1190	23 751 066	181 378 678	205 129 744
в т.ч. активы в форме права пользования	1191	21 893 261	(21 893 261)	-
в т.ч. долгосрочная дебиторская задолженность	1191	-	203 268 734	203 268 734
Итого по разделу I	1100	677 576 958	203 271 939	880 848 897
Запасы	1210	184 900 295	(3 205)	184 897 090
в т.ч. сырье и материалы	1211	19 535 016	(3 205)	19 531 811
Дебиторская задолженность	1230	551 374 246	(203 268 734)	348 105 512
в т.ч. дебиторская задолженность с операционным циклом, превышающим 12 месяцев:	1231	230 448 919	(203 268 734)	27 180 185
Прочие дебиторы	1234	209 194 404	(203 268 734)	5 925 670
Итого по разделу II	1200	815 540 717	(203 271 939)	612 268 778
БАЛАНС	1600	1 493 117 675	-	1 493 117 675
ПАССИВ				
Прочие обязательства	1450	20 644 242	343 784	20 988 026
Итого по разделу IV	1400	97 463 751	343 784	97 807 535
Доходы будущих периодов	1530	514 767	(514 767)	-
Прочие обязательства	1550	-	170 983	170 983
Итого по разделу V	1500	403 523 242	(343 784)	403 179 458
БАЛАНС	1700	1 493 117 675	-	1 493 117 675

Бухгалтерский баланс по состоянию на 31 декабря 2023 г.

тыс. руб.

Наименование показателя	Код	По состоянию на 31 декабря 2023 г. (до изменений)	Изменения	По состоянию на 31 декабря 2023 г. (после изменений)
АКТИВ				
Основные средства	1150	356 756 902	23 931 610	389 688 512
в т.ч. активы в форме права пользования	1153	-	23 931 610	23 931 610
Прочие внеоборотные активы	1190	25 611 109	218 147 563	243 758 672
в т.ч. активы в форме права пользования	1191	23 931 610	(23 931 610)	-
в т.ч. долгосрочная дебиторская задолженность	1191	-	242 079 173	242 079 173
Итого по разделу I	1100	587 453 412	242 079 173	829 532 585
Дебиторская задолженность	1230	638 263 361	(242 079 173)	396 184 188
в т.ч. дебиторская задолженность с операционным циклом, превышающим 12 месяцев:	1231	274 348 766	(242 079 173)	32 269 593
прочие дебиторы	1234	250 597 436	(242 079 173)	8 518 263
Итого по разделу II	1200	868 108 894	(242 079 173)	626 029 721
БАЛАНС	1600	1 455 562 306	-	1 455 562 306
ПАССИВ				
Прочие обязательства	1450	21 045 221	136 617	21 181 838
Итого по разделу IV	1400	75 820 413	136 617	75 957 030
Доходы будущих периодов	1530	629 022	(629 022)	-
Прочие обязательства	1550	-	492 405	492 405
Итого по разделу V	1500	451 921 535	(136 617)	451 784 918
БАЛАНС	1700	1 455 562 306	-	1 455 562 306

IV. Раскрытие существенных показателей

1. Выручка и себестоимость продаж

Выручка Общества была получена по следующим видам деятельности:

	тыс. руб.	
	1 квартал 2025 г.	1 квартал 2024 г.
Реализация собственных нефте-, газопродуктов и нефтехимии	207 761 665	209 461 799
Реализация собственной нефти	147 159 029	164 689 103
Реализация прочей готовой продукции и товаров	3 129 700	3 796 395
Услуги и работы по строительству	543 134	1 428 684
Прочая реализация	2 851 325	2 674 643
Итого выручка	361 444 853	382 050 624

Себестоимость продаж по видам деятельности представлена в следующей таблице:

	тыс. руб.	
	1 квартал 2025 г.	1 квартал 2024 г.
Реализация собственных нефте-, газопродуктов и нефтехимии	171 517 880	147 825 815
Реализация собственной нефти	98 218 240	100 294 361
Реализация прочей готовой продукции и товаров	2 573 671	2 913 131
Услуги и работы по строительству	542 786	1 431 382
Прочая реализация	3 733 938	3 396 090
Итого себестоимость продаж	276 586 515	255 860 779

В отчете о финансовых результатах выручка от реализации и соответствующие затраты на приобретение товаров отражаются по строкам «Выручка» и «Себестоимость продаж» свернуто:

– выручка по договорам встречных поставок нефти на сумму 133 742 705 тыс. руб. (за 1 квартал 2024 г. – 104 041 193 тыс. руб.), себестоимость продаж на сумму 132 416 209 тыс. руб. (за 1 квартал 2024 г. – 103 012 575 тыс. руб.), коммерческие расходы на сумму 1 326 495 тыс. руб. (за 1 квартал 2024 г. – 1 028 618 тыс. руб.);

– выручка и себестоимость по договорам реализации нефти малых нефтяных компаний, по которым закупка и реализация происходит в один момент времени на сумму 5 247 891 тыс. руб. (за 1 квартал 2024 г. – 15 167 622 тыс. руб.);

– выручка и себестоимость по договорам реализации товаров, приобретенных по заявкам подрядчиков, для дальнейшего использования в ходе выполнения работ и оказания услуг для Общества на сумму 1 451 791 тыс. руб. (за 1 квартал 2024 г. – 4 606 651 тыс. руб.).

Контрагенты, выручка от продажи которым составила более 10% от общей реализации за 1 квартал 2025 г.:

- Контрагент: 64 976 446 тыс. руб. или 18%;
- Контрагент: 46 939 906 тыс. руб. или 13%.

Контрагенты, выручка от продажи которым составила более 10% от общей реализации за 1 квартал 2024 г.:

- Контрагент: 59 345 521 тыс. руб. или 16%;
- Контрагент: 51 079 976 тыс. руб. или 14%.

2. Прочие доходы и расходы

В составе прочих доходов и расходов в отчете о финансовых результатах отражен расход по курсовым разницам в размере 21 485 970 тыс. руб. (в 1 кв. 2024 г.: доход по курсовым разницам в размере 3 486 799 тыс. руб.). Доходы и расходы по курсовым разницам представлены в основном операциями по пересчету выраженной в иностранной валюте стоимости активов и обязательств, подлежащих оплате в иностранной валюте.

3. Информация по сегментам

Сегментная отчетность позволяет оценить влияние отдельных сегментов на показатели за прошлые периоды, а также их возможное влияние на будущие результаты, т.к. различные виды деятельности характеризуются различными рисками и доходностью.

В Обществе выделяются два основных сегмента по направлениям деятельности:

- «разведка и добыча» включает разведку, разработку, добычу и реализацию собственной сырой нефти;
- «переработка и реализация нефти и нефтепродуктов» включает закупки и реализацию нефти и нефтепродуктов у внешних поставщиков, а также нефте- и газопереработку и реализацию нефте- и газопродуктов.

Прочие виды финансово-хозяйственной деятельности Общества включают продажу прочей готовой продукции, включая продукты нефтехимии, товаров и выполнение работ по строительству, услуг по аренде и прочих услуг. Прочие виды финансово-хозяйственной деятельности не являются существенными и не образуют отчетных сегментов, поэтому информация отдельно по ним не раскрывается.

Активы сегмента «переработка и реализация нефти и нефтепродуктов» включают финансовые вложения и беспроцентные займы, выданные дочернему обществу для целей приобретения и строительства объектов нефтепереработки, на которых осуществляется производство нефтепродуктов по давальческой схеме, а также иные займы, выданные дочерним обществам на развитие сегмента.

Информация о выручке и себестоимости продаж Общества по основным видам деятельности представлена в разделе 1.

В пояснениях ниже приведена информация по активам сегментов:

тыс. руб.					
Активы сегмента	Разведка, добыча	Переработка и реализация нефти и нефтепродуктов	Прочие	Активы, не распределенные по сегментам	Итого по Обществу
На 31 марта 2025 г.	512 627 902	489 026 645	146 089 620	304 188 580	1 451 932 747
На 31 декабря 2024 г.	550 796 102	497 735 255	147 158 551	297 427 767	1 493 117 675

Общество преимущественно осуществляет деятельность на территории Российской Федерации. Руководствуясь требованием рациональности ведения бухгалтерского учета, Общество не разделяет платежи поставщикам и подрядчикам и поступления от покупателей и заказчиков в разрезе сегментов и, соответственно, не раскрывает в бухгалтерской отчетности денежные потоки от текущих, инвестиционных и финансовых операций по каждому отчетному сегменту.

4. Экономическая среда, в которой Общество осуществляет свою деятельность

Экономика Российской Федерации проявляет некоторые характерные особенности, присущие развивающимся рынкам. Экономика страны особенно чувствительна к ценам на нефть и газ. Правовая, налоговая и нормативная система продолжают развиваться и подвержены часто вносимым изменениям, а также допускают возможность разных толкований. Сохраняющаяся политическая напряженность в регионе, а также санкции, введенные рядом стран в отношении некоторых секторов российской экономики, российских компаний и граждан, оказывают негативное влияние на российскую экономику.

Продолжает действовать введенный в 2022 г. рядом стран запрет на осуществление гражданами и юридическими лицами таких стран новых инвестиций в энергетическую отрасль России, а также на поставку отдельных номенклатур товаров, оборудования и ряда технологий. С декабря 2022 г. некоторые страны, включая страны Евросоюза, запретили своим гражданам и юридическим лицам импорт российской нефти, а также оказание брокерских, транспортных, страховых и других услуг в отношении перевозимой танкерами российской нефти, продаваемой по цене выше установленного этими странами порога цен. В феврале 2023 г. аналогичные ограничительные меры вступили в силу в отношении российских нефтепродуктов. В июне 2024 г. США ввели санкции в отношении Московской биржи, а также входящих в ее группу Национального клирингового центра и Национального расчетного депозитария. В связи с этим

с июня 2024 г. торги долларами США и евро, а также инструментами, предполагающими использование этих валют при расчете, на Московской бирже были приостановлены. При этом операции с долларом США и евро продолжают проводиться на внебиржевом рынке. В январе 2025 г. США ввели новые масштабные санкции против энергетического сектора России.

Нельзя исключать дальнейшие ограничения в отношении зарубежной активности российских организаций, а также дальнейшие негативные последствия для российской экономики в целом, но оценить в полной мере продолжительность, степень и масштаб возможных последствий не представляется возможным.

Общество характеризуется низким уровнем долга и, хотя существующая неопределенность может повлиять на будущую прибыльность и денежные потоки Общества в ближайшем будущем, по мнению руководства, это не скажется на способности Общества продолжать осуществлять свою деятельность и исполнять обязательства в обозримом будущем.

Руководство Общества предпринимает необходимые меры для обеспечения его устойчивой деятельности. Тем не менее будущие последствия текущей экономической и геополитической ситуации сложно прогнозировать, и текущие ожидания и оценки руководства Общества могут отличаться от фактических результатов.

5. События после отчетной даты

Совет директоров Общества рекомендовал акционерам утвердить дивиденды по результатам года, закончившегося 31 декабря 2024 г., в размере 98,7 рублей на одну привилегированную и обыкновенную акцию, с учетом ранее выплаченных промежуточных дивидендов по результатам шести и девяти месяцев 2024 г. в размере 55,59 рублей на одну привилегированную и обыкновенную акцию. Окончательное решение будет принято на собрании акционеров во 2 квартале 2025 г.

Руководитель ПАО «Татнефть» им В.Д. Шашина

Н.У. Маганов

Заместитель главного бухгалтера ПАО «Татнефть» им. В.Д. Шашина

А.И. Гайсин

30 апреля 2025 г.