

Аудиторское заключение независимого аудитора

Акционерам, руководству Публичного акционерного общества «Газпром газораспределение Уфа»

МНЕНИЕ

Мы провели аудит прилагаемой годовой бухгалтерской отчетности Публичного акционерного общества «Газпром газораспределение Уфа» (далее - ПАО «Газпром газораспределение Уфа») (ОГРН 1020203227758), состоящей из:

- бухгалтерского баланса по состоянию на 31 декабря 2024 года;
- отчета о финансовых результатах за 2024 год;
- приложений к бухгалтерскому балансу и отчету о финансовых результатах:
 - отчета об изменениях капитала за 2024 год;
 - отчета о движении денежных средств за 2024 год;
 - пояснений к бухгалтерскому балансу и отчету о финансовых результатах;
 - пояснений к бухгалтерскому балансу и отчету о финансовых результатах в годовой бухгалтерской (финансовой) отчетности за 2024 год, включая основные положения учетной политики.

По нашему мнению, прилагаемая годовая бухгалтерская отчетность отражает достоверно во всех существенных отношениях финансовое положение ПАО «Газпром газораспределение Уфа» по состоянию на 31 декабря 2024 года, финансовые результаты его деятельности и движение денежных средств за 2024 год в соответствии с правилами составления бухгалтерской отчетности, установленными в Российской Федерации.

ОСНОВАНИЕ ДЛЯ ВЫРАЖЕНИЯ МНЕНИЯ

Мы провели аудит в соответствии с Международными стандартами аудита (МСА). Наша ответственность в соответствии с этими стандартами раскрыта в разделе «Ответственность аудитора за аудит годовой бухгалтерской отчетности» настоящего заключения. Мы являемся независимыми по отношению к ПАО «Газпром газораспределение Уфа» в соответствии с Правилами независимости аудиторов и аудиторских организаций и Кодексом профессиональной этики аудиторов, соответствующими Международному кодексу этики профессиональных бухгалтеров (включая международные стандарты независимости), разработанному Советом по международным стандартам этики для профессиональных бухгалтеров, и нами выполнены прочие обязанности в соответствии с этими требованиями профессиональной этики. Мы полагаем, что полученные нами аудиторские доказательства являются достаточными и надлежащими, чтобы служить основанием для выражения нашего мнения.

КЛЮЧЕВЫЕ ВОПРОСЫ АУДИТА

Ключевые вопросы аудита – это вопросы, которые, согласно нашему профессиональному суждению, являлись наиболее значимыми для нашего аудита годовой бухгалтерской отчетности за текущий период. Эти вопросы были рассмотрены в контексте нашего аудита годовой бухгалтерской отчетности в целом и при формировании нашего мнения об этой отчетности, и мы не выражаем отдельного мнения об этих вопросах.

1. Объекты недвижимости, право собственности на которые не зарегистрировано в установленном порядке

(Пункт 27 Пояснений к бухгалтерскому балансу и отчету о финансовых результатах в годовой бухгалтерской (финансовой) отчетности за 2024 год).

В составе основных средств ПАО «Газпром газораспределение Уфа» числятся завершенные строительством, принятые в эксплуатацию и фактически используемые объекты недвижимости, право собственности на которые не зарегистрировано в установленном законодательством порядке. Учет таких объектов ведется обособленно.

По состоянию на 31 декабря 2024 года балансовая стоимость объектов недвижимого имущества, право собственности на которые не зарегистрировано, составляет сумму не менее 9 148 419 тыс. руб.

Отсутствие государственной регистрации права собственности на объекты недвижимого имущества может привести к возникновению имущественных рисков по таким объектам, поэтому мы сочли данный вопрос ключевым для нашего аудита.

Наши аудиторские процедуры включали: анализ информации, приведенной в реестрах объектов недвижимого имущества, права на которые подлежат государственной регистрации, права на которые зарегистрированы в установленном порядке, права на которые не зарегистрированы, а также в реестре объектов недвижимого имущества, по которым поданы документы на государственную регистрацию прав; тестирование полноты и точности реестров путем сверки выбранных записей с данными бухгалтерского учета и технической документацией; обсуждение с юристами ПАО «Газпром газораспределение Уфа» планируемых действий; оценку раскрытия информации об объектах недвижимости, право собственности на которые не зарегистрировано, в годовой бухгалтерской отчетности.

2. Запасы

(Пункт 30 Пояснений к бухгалтерскому балансу и отчету о финансовых результатах в годовой бухгалтерской (финансовой) отчетности за 2024 год).

ПАО «Газпром газораспределение Уфа» на 31 декабря 2024 года имеет существенные остатки запасов в виде сырья, материалов и других аналогичных ценностей. Запасы подвержены риску морального устаревания, полной или частичной потери своих первоначальных качеств, а также снижению их рыночной стоимости. В связи с этим, а также с необходимостью использования оценочных суждений при расчете резерва под обесценение запасов, мы сочли данный вопрос ключевым для нашего аудита.

Наши аудиторские процедуры включали: наблюдение за инвентаризацией запасов; анализ учетной политики ПАО «Газпром газораспределение Уфа» в отношении оценки стоимости запасов; тестирование методики учета запасов;

тестирование обоснованности расчета резерва под обесценение запасов; оценку раскрытия соответствующей информации в бухгалтерской отчетности.

ПРОЧАЯ ИНФОРМАЦИЯ

Руководство ПАО «Газпром газораспределение Уфа» несет ответственность за прочую информацию. Прочая информация включает информацию, содержащуюся в Годовом отчете ПАО «Газпром газораспределение Уфа» за 2024 год, но не включает годовую бухгалтерскую отчетность и наше аудиторское заключение о ней. Годовой отчет ПАО «Газпром газораспределение Уфа» за 2024 год, предположительно, будет нам предоставлен после даты настоящего аудиторского заключения.

Наше мнение о годовой бухгалтерской отчетности не распространяется на прочую информацию, и мы не будем предоставлять вывод, выражающий уверенность в какой-либо форме в отношении данной информации.

В связи с проведением нами аудита годовой бухгалтерской отчетности наша обязанность заключается в ознакомлении с указанной выше прочей информацией, когда она будет нам предоставлена, и рассмотрении вопроса о том, имеются ли существенные несоответствия между прочей информацией и годовой бухгалтерской отчетностью или нашими знаниями, полученными в ходе аудита, и не содержит ли прочая информация иных возможных существенных искажений. Если при ознакомлении с Годовым отчетом ПАО «Газпром газораспределение Уфа» за 2024 год мы придем к выводу о том, что в нем содержится существенное искажение, мы обязаны сообщить об этом факте.

ОТВЕТСТВЕННОСТЬ РУКОВОДСТВА АУДИРУЕМОГО ЛИЦА И ЛИЦ, ОТВЕЧАЮЩИХ ЗА КОРПОРАТИВНОЕ УПРАВЛЕНИЕ, ЗА ГОДОВУЮ БУХГАЛТЕРСКУЮ ОТЧЕТНОСТЬ

Руководство ПАО «Газпром газораспределение Уфа» несет ответственность за подготовку и достоверное представление указанной годовой бухгалтерской отчетности в соответствии с правилами составления бухгалтерской отчетности, установленными в Российской Федерации, и за систему внутреннего контроля, которую руководство считает необходимой для подготовки годовой бухгалтерской отчетности, не содержащей существенных искажений вследствие недобросовестных действий или ошибок.

При подготовке годовой бухгалтерской отчетности руководство несет ответственность за оценку способности ПАО «Газпром газораспределение Уфа» продолжать непрерывно свою деятельность, за раскрытие в соответствующих случаях сведений, относящихся к непрерывности деятельности, и за составление отчетности на основе допущения о непрерывности деятельности, за исключением случаев, когда руководство намеревается ликвидировать ПАО «Газпром газораспределение Уфа», прекратить его деятельность или когда у руководства отсутствует какая-либо иная реальная альтернатива, кроме ликвидации или прекращения деятельности.

Лица, отвечающие за корпоративное управление, несут ответственность за надзор за подготовкой годовой бухгалтерской отчетности ПАО «Газпром газораспределение Уфа».

ОТВЕТСТВЕННОСТЬ АУДИТОРА ЗА АУДИТ ГОДОВОЙ БУХГАЛТЕРСКОЙ ОТЧЕТНОСТИ

Наша цель состоит в получении разумной уверенности в том, что годовая бухгалтерская отчетность не содержит существенных искажений вследствие недобросовестных действий или ошибок, и в составлении аудиторского заключения, содержащего наше мнение. Разумная уверенность представляет собой высокую степень уверенности, но не является гарантией того, что аудит, проведенный в соответствии с МСА, всегда выявляет существенные искажения при их наличии. Искажения могут быть результатом недобросовестных действий или ошибок и считаются существенными, если можно обоснованно предположить, что в отдельности или в совокупности они могут повлиять на экономические решения пользователей, принимаемые на основе этой годовой бухгалтерской отчетности.

В рамках аудита, проводимого в соответствии с МСА, мы применяем профессиональное суждение и сохраняем профессиональный скептицизм на протяжении всего аудита. Кроме того, мы выполняем следующее:

а) выявляем и оцениваем риски существенного искажения годовой бухгалтерской отчетности вследствие недобросовестных действий или ошибок; разрабатываем и проводим аудиторские процедуры в ответ на эти риски; получаем аудиторские доказательства, являющиеся достаточными и надлежащими, чтобы служить основанием для выражения нашего мнения. Риск необнаружения существенного искажения в результате недобросовестных действий выше, чем риск необнаружения существенного искажения в результате ошибки, так как недобросовестные действия могут включать сговор, подлог, умышленный пропуск, искаженное представление информации или действия в обход системы внутреннего контроля;

б) получаем понимание системы внутреннего контроля, имеющей значение для аудита, с целью разработки аудиторских процедур, соответствующих обстоятельствам, но не с целью выражения мнения об эффективности системы внутреннего контроля ПАО «Газпром газораспределение Уфа»;

в) оцениваем надлежащий характер применяемой учетной политики, обоснованность оценочных значений, рассчитанных руководством ПАО «Газпром газораспределение Уфа», и соответствующего раскрытия информации;

г) делаем вывод о правомерности применения руководством ПАО «Газпром газораспределение Уфа» допущения о непрерывности деятельности, а на основании полученных аудиторских доказательств – вывод о том, имеется ли существенная неопределенность в связи с событиями или условиями, в результате которых могут возникнуть значительные сомнения в способности ПАО «Газпром газораспределение Уфа» продолжать непрерывно свою деятельность. Если мы приходим к выводу о наличии существенной неопределенности, мы должны привлечь внимание в нашем аудиторском заключении к соответствующему раскрытию информации в годовой бухгалтерской отчетности или, если такое раскрытие информации является


ненадлежащим, модифицировать наше мнение. Наши выводы основаны на аудиторских доказательствах, полученных до даты нашего аудиторского заключения. Однако будущие события или условия могут привести к тому, что ПАО «Газпром газораспределение Уфа» утратит способность продолжать непрерывно свою деятельность;

д) проводим оценку представления годовой бухгалтерской отчетности в целом, ее структуры и содержания, включая раскрытие информации, а также того, представляет ли годовая бухгалтерская отчетность лежащие в ее основе операции и события так, чтобы было обеспечено их достоверное представление.

Мы осуществляем информационное взаимодействие с лицами, отвечающими за корпоративное управление ПАО «Газпром газораспределение Уфа», доводя до их сведения, помимо прочего, информацию о запланированном объеме и сроках аудита, а также о существенных замечаниях по результатам аудита, в том числе о значительных недостатках системы внутреннего контроля, которые мы выявляем в процессе аудита.

Из тех вопросов, которые мы довели до сведения лиц, отвечающих за корпоративное управление ПАО «Газпром газораспределение Уфа», мы определили вопросы, которые были наиболее значимы для аудита годовой бухгалтерской отчетности за текущий период и, следовательно, являются ключевыми вопросами аудита. Мы описываем эти вопросы в нашем аудиторском заключении, кроме случаев, когда публичное раскрытие информации об этих вопросах запрещено законом или нормативным актом, или когда в крайне редких случаях мы приходим к выводу о том, что информация о каком-либо вопросе не должна быть сообщена в нашем заключении, так как можно обоснованно предположить, что отрицательные последствия сообщения такой информации превысят общественно значимую пользу от ее сообщения.

Заместитель генерального директора
по управлению качеством ООО «Аудит-АНТ»
(Доверенность № 6 от 10.01.2025)



Гурова Мария Михайловна
ОПНЗ 21606070667

Руководитель аудита, по результатам
которого составлено аудиторское
заключение:

Долинина Наталья Петровна
ОПНЗ 21606070792

«27» марта 2025 г.

АУДИТОРСКАЯ ОРГАНИЗАЦИЯ

Общество с ограниченной ответственностью «Аудит – новые технологии»
(ООО «Аудит-АНТ»)

190013, город Санкт-Петербург, улица Можайская, дом 17, литер А, помещение 6Н,
ком. 401

ОПНЗ 11206022602

Бухгалтерский баланс
на 31 декабря 2024 года

Организация: ПАО "Газпром газораспределение Уфа"

Идентификационный номер налогоплательщика

Вид экономической деятельности: Распределение газообразного топлива по газораспределительным сетям

Организационно-правовая форма/форма собственности:

Публичное акционерное общество/частная собственность

Единица измерения: тыс.руб.

Местонахождение (адрес): 450059, г. Уфа, ул. Новосибирская, д. 2, корп. 4

Форма по ОКУД	Коды
Дата (число, месяц, год)	0710001
по ОКПО	31 / 12 / 2024
ИНН	03257343
по ОКВЭД 2	0278030985
по ОКОПФ/ОКФС	35.22
по ОКЕИ	12247/16
	384

Бухгалтерская отчетность подлежит обязательному аудиту

☒ Да ☐ Нет

Наименование аудиторской организации: Общество с ограниченной ответственностью "Аудит - новые технологии"

Идентификационный номер налогоплательщика аудиторской организации

ИНН 7728284872

Основной государственный регистрационный номер аудиторской организации

ОГРН/ОГРНИП 1037728012563

Пояснения	Наименование показателя	Код строки	На 31 декабря 2024 г.	На 31 декабря 2023 г.	На 31 декабря 2022 г.
АКТИВ					
I. ВНЕОБОРОТНЫЕ АКТИВЫ					
1.1., 1.2., 8 П1	Нематериальные активы, в т.ч.:	1110	66 079	75 799	17 408
	права на объекты интеллектуальной собственности	11101	-	-	-
	гудвил	11102	-	-	-
	прочие	11103	66 079	75 799	17 408
	Результаты исследований и разработок	1120	-	-	-
	Нематериальные поисковые активы	1130	-	-	-
	Материальные поисковые активы	1140	-	-	-
2.1., 2.4. П1, 27. П2	Основные средства, в т.ч.:	1150	34 711 977	31 890 503	26 329 634
	Объекты основных средств, в т.ч.:	11501	33 672 744	29 850 782	24 226 404
	здания	115011	1 831 047	1 557 146	1 374 841
	сооружения и передаточные устройства	115012	30 205 139	26 989 564	21 604 773
	машины и оборудование	115013	474 829	493 273	523 939
	транспортные средства	115014	1 109 368	754 839	688 682
	производственный и хозяйственный инвентарь	115015	41 558	45 113	22 897
	другие виды основных средств	115016	10 803	10 847	11 272
1.3, 2.3., 9 П1	Капитальные вложения	11502	977 248	1 972 724	2 017 271
	оборудование к установке	115021	61 659	56 822	132 433
	незавершенное строительство объектов в рамках деятельности технологического присоединения	115022	641 146	1 417 218	1 339 028
	незавершенное строительство в рамках инвестиционной программы: газовых сетей, производственных баз, других объектов	115023	274 443	498 684	545 810
2.2. П1	Права пользования активами	11503	61 985	66 997	85 959
	Инвестиционная недвижимость	11504	-	-	-
	Доходные вложения в материальные ценности	1160	-	-	-
	Финансовые вложения, в т.ч.:	1170	-	-	-
	инвестиции в дочерние общества	11701	-	-	-
	инвестиции в зависимые общества	11702	-	-	-
	инвестиции в другие организации	11703	-	-	-
	займы, предоставленные организациям на срок более 12 месяцев	11704	-	-	-
	Отложенные налоговые активы	1180	1 298 161	683 161	258 268
	Прочие внеоборотные активы, в т.ч.:	1190	1 534	25 933	16 050
28. П2	прочие	11901	1 534	25 933	16 050
	Итого по разделу I	1100	36 077 751	32 675 396	26 621 360

Пояснения	Наименование показателя	Код строки	На 31 декабря 2024 г.	На 31 декабря 2023 г.	На 31 декабря 2022 г.
АКТИВ					
II. ОБОРОТНЫЕ АКТИВЫ					
4, 4.2. П1; 30. П2	Запасы, в т.ч.:	1210	867 989	1 011 372	1 211 296
	сырье, материалы и другие аналогичные ценности	12101	532 249	540 154	606 334
	затраты в незавершенном производстве	12102	37 476	38 274	18 054
	готовая продукция	12103	17 908	13 773	28 892
	товары для перепродажи	12104	280 356	419 171	558 016
	прочие запасы и затраты	12105	-	-	-
	Налог на добавленную стоимость по приобретенным ценностям	1220	398	180	33 048
31 П2	Дебиторская задолженность, в т.ч.:	1230	1 041 847	887 348	1 353 335
	Дебиторская задолженность (платежи по которой ожидаются более чем через 12 месяцев после отчетной даты), в т.ч.:	12301	159	148	27 456
	покупатели и заказчики	123011	50	7	27 272
	авансы выданные	123012	-	-	-
	прочие дебиторы	123013	109	141	184
	Дебиторская задолженность (платежи по которой ожидаются в течение 12 месяцев после отчетной даты), в т.ч.:	12302	1 041 688	887 200	1 325 879
	покупатели и заказчики	123021	601 095	660 518	533 311
	задолженность участников (учредителей) по взносам в уставный капитал	123022	-	-	-
	авансы выданные	123023	68 467	49 751	32 372
	прочие дебиторы	123024	372 126	176 931	760 196
3.1., 3.2. П1; 29. П2	Финансовые вложения (за исключением денежных эквивалентов), в т.ч.:	1240	410 076	448 550	12 247
	займы, предоставленные на срок менее 12 месяцев	12401	410 076	448 550	12 247
	Денежные средства и денежные эквиваленты, в т.ч.:	1250	2 303	1 988	198 470
	касса	12501	41	4	164
	расчетные счета	12502	1 921	970	193 370
	валютные счета	12503	-	-	-
	прочие денежные средства и их эквиваленты	12504	341	1 014	4 936
	Прочие оборотные активы, в т.ч.:	1260	14 593	14 443	4 778
	недостачи и потери материальных ценностей	12601	4 073	4 449	4 164
	выполненные этапы по незавершенным работам	12602	6 286	9 704	614
32. П2	активы, подлежащие передаче инвесторам	12603	4 234	290	-
	Итого по разделу II	1200	2 337 206	2 363 881	2 813 174
	БАЛАНС	1600	38 414 957	35 039 277	29 434 534

Пояснения	Наименование показателя	Код строки	На 31 декабря 2024 г.	На 31 декабря 2023 г.	На 31 декабря 2022 г.
ПАССИВ					
33. П2	III. КАПИТАЛ И РЕЗЕРВЫ				
	Уставный капитал (складочный капитал, уставной фонд, вклады товарищей)	1310	3 511	3 511	3 511
	Собственные акции, выкупленные у акционеров	1320	-	-	-
	Переоценка внеоборотных активов	1340	-	-	-
	Добавочный капитал (без переоценки)	1350	4 053 441	3 530 087	3 200 152
	Резервный капитал	1360	176	176	176
	Нераспределенная прибыль (непокрытый убыток), в т.ч.:	1370	8 946 210	10 246 328	10 231 343
	фонды и источники образованные и использованные	13701	5 698 154	5 408 704	4 962 201
	прибыль (убыток), возникшие в результате изменений учетной политики	13702	4 702 870	4 855 027	4 855 342
	пересчет ОНО/ОНА при переносе разниц с постоянных на временные	13703	216 578	216 578	216 578
	прибыль (убыток) прошлых лет	13704	(366 549)	5 582	5 188
	прибыль (убыток) отчетного года	13705	(1 304 843)	(239 563)	192 034
	Фонд социальной сферы государственной	1380	-	-	-
	Итого по разделу III	1300	13 003 338	13 780 102	13 435 182
	IV. ДОЛГОСРОЧНЫЕ ОБЯЗАТЕЛЬСТВА				
35. П2	Заемные средства, в т.ч.:	1410	16 000 246	13 528 220	8 334 377
	кредиты банков, подлежащие погашению более чем через 12 месяцев после отчетной даты	14101	-	-	-
	займы, подлежащие погашению более чем через 12 месяцев после отчетной даты	14102	16 000 246	13 528 220	8 334 377
	Отложенные налоговые обязательства	1420	3 808 753	2 653 005	2 034 662
6. П1	Оценочные обязательства	1430	312	-	-
	Прочие обязательства, в т.ч.:	1450	1 948 460	1 798 428	1 670 789
	векселя к уплате	14501	-	-	-
	задолженность по инвестиционному взносу	14502	-	-	-
	специальная надбавка к тарифу на транспортировку газа	14503	670 043	477 743	297 524
	долгосрочная кредиторская задолженность	14504	1 214 788	1 251 930	1 289 308
	долгосрочные обязательства по аренде и прочие	14505	63 629	68 755	83 957
	Итого по разделу IV	1400	21 757 771	17 979 653	12 039 828
	V. КРАТКОСРОЧНЫЕ ОБЯЗАТЕЛЬСТВА				
	Заемные средства, в т.ч.:	1510	25 492	4 619	-
	кредиты банков, подлежащие погашению в течение 12 месяцев после отчетной даты	15101	-	-	-
	займы, подлежащие погашению в течение 12 месяцев после отчетной даты	15102	-	-	-
	текущая часть долгосрочных кредитов и займов	15103	25 492	4 619	-
34. П2	Кредиторская задолженность, в т.ч.:	1520	3 037 019	2 718 171	3 423 712
	поставщики и подрядчики	15201	917 162	1 143 432	1 879 081
	авансы полученные	15202	1 107 950	999 150	874 688
	задолженность перед участниками (учредителями) по выплате доходов	15203	1 071	1 397	1 790
	задолженность перед персоналом организации	15204	241 551	223 356	223 332
	задолженность по налогам и сборам	15205	542 520	174 495	117 191
	задолженность по страховым взносам	15206	155 105	123 314	146 603
	прочие кредиторы, в т.ч.:	15207	71 660	53 027	181 027
	векселя к уплате	152071	-	-	-
	другие расчеты	152072	71 660	53 027	181 027
	Доходы будущих периодов	1530	1 196	1 252	1 313
6. П1	Оценочные обязательства	1540	585 929	551 271	530 411
	Прочие обязательства, в т.ч.:	1550	4 212	4 209	4 088
	краткосрочные обязательства по аренде	15501	4 212	4 209	4 088
	Итого по разделу V	1500	3 653 848	3 279 522	3 959 524
	БАЛАНС	1700	38 414 957	35 039 277	29 434 534

Генеральный директор
ООО "Газпром межрегионгаз Уфа"
управляющей организации
ПАО "Газпром газораспределение Уфа"

(подпись)

А.Р. Лукманов
(расшифровка подписи)

Главный бухгалтер ООО "Газпром
межрегионгаз Уфа" - управляющей
организации ПАО "Газпром
газораспределение Уфа"

(подпись)

В.П. Панферов
(расшифровка подписи)

" 17 " марта 2025 г.

Отчет о финансовых результатах

за 2024 год

Организация: ПАО "Газпром газораспределение Уфа"

Идентификационный номер налогоплательщика

Вид экономической деятельности: Распределение газообразного топлива по газораспределительным сетям

Организационно-правовая форма/форма собственности:

Публичное акционерное общество/частная

Единица измерения: тыс.руб.

	Коды
Форма по ОКУД	0710002
Дата (число,месяц,год)	31 / 12 / 2024
по ОКПО	03257343
ИНН	0278030985
по ОКВЭД 2	35.22
по ОКОПФ/ОКФС	12247/16
по ОКЕИ	384

Пояснения	Наименование показателя	Код строки	за 2024 год	за 2023 год
	Выручка, в т.ч.:	2110	13 263 818	12 513 475
	Транспортировки природного газа	2111	8 803 200	8 523 725
	в т.ч. специальная надбавка к тарифу на транспортировку газа	21111	1 547 549	1 415 521
	Услуг по технологическому присоединению	2112	393 771	176 505
	Строительно-монтажных работ	2113	998 531	1 107 164
	Услуг по техническому обслуживанию внутридомового газового оборудования	2114	1 735 515	1 159 184
	Прочих видов деятельности	2115	1 332 801	1 546 897
	Себестоимость продаж, в т.ч.:	2120	(11 947 727)	(10 707 641)
	Транспортировки природного газа	2121	(8 561 144)	(7 535 484)
	Услуг по технологическому присоединению	2122	(585 653)	(471 802)
	в т.ч. по догазификации	21221	(517 879)	(440 714)
	Строительно-монтажных работ	2123	(648 599)	(734 530)
	Услуг по техническому обслуживанию внутридомового газового оборудования	2124	(1 294 279)	(912 973)
	Прочих видов деятельности	2125	(858 052)	(1 052 852)
	Валовая прибыль (убыток)	2100	1 316 091	1 805 834
	Коммерческие расходы	2210	(15 158)	(17 690)
	Управленческие расходы	2220	(1 012 479)	(907 916)
	Прибыль(убыток) от продаж	2200	288 454	880 228
	Доходы от участия в других организациях	2310	-	-
	Проценты к получению	2320	112 238	88 026
	Проценты к уплате	2330	(6 919)	(7 499)


Пояс- нения	Наименование показателя	Код строки	за 2024 год	за 2023 год
	Прочие доходы, в т.ч.:	2340	137 343	127 187
	от выбытия основных средств	23401	-	2 305
	от восстановления резерва по сомнительным долгам	23402	43 796	55 455
	от сдачи имущества в аренду и субаренду (кроме газопроводов и газового оборудования)	23403	12 281	12 101
	от прибылей/убытков прошлых лет, выявленных в отчетном году	23404	10 571	14 057
	от компенсации фактически понесенных расходов в случае отказа заявителя от подключения объекта	23405	15 766	9 391
	от продажи металлолома	23406	3 224	3 954
	от доходов в виде сумм компенсации убытков по перекладке ГП	23407	10 418	6 698
39. П2	прочие	23408	41 287	23 226
	Прочие расходы, в т.ч.:	2350	(575 134)	(369 433)
	на создание резерва по сомнительным долгам	23501	(149 423)	(69 090)
	на услуги кредитных организаций	23502	(22 234)	(25 768)
	на социальные нужды	23503	(115 418)	(137 983)
	на налоги и взносы с расходов социального характера	23504	(12 163)	(6 720)
	на социально - культурные и оздоровительные мероприятия	23505	(5 979)	(7 633)
	от сдачи имущества в аренду и субаренду (кроме газопроводов и газового оборудования)	23506	(14 253)	(13 597)
	от прибылей/убытков прошлых лет, выявленных в отчетном году	23507	(7 725)	(12 039)
	связанные с ликвидацией чрезвычайных ситуаций	23508	(63 013)	(1 276)
	от выбытия основных средств	23509	(1 517)	-
39. П2	прочие	23510	(183 409)	(95 327)
	Расходы, связанные с реорганизацией	2360	-	-
	Прибыль (убыток) до налогообложения	2300	(44 018)	718 509
37. П2	Налог на прибыль, в т.ч.:	2410	(540 748)	(193 395)
	текущий налог на прибыль	2411	-	-
	отложенный налог на прибыль	2412	(540 748)	(193 395)
	налог на прибыль прошлых лет	2413	-	-
	Прочее, в т.ч.:	2460	(720 077)	(764 677)
	специальная надбавка к тарифу на транспортировку газа	24601	(1 238 039)	(1 132 417)
	специальная надбавка к тарифу на транспортировку газа направленная на компенсацию убытка от догазификации	24602	517 879	363 724
	Перераспределение налога на прибыль внутри КГН	2465	-	-
	Чистая прибыль (убыток), в т.ч.:	2400	(1 304 843)	(239 563)
	Чистая прибыль (убыток) в части платы за подключение (технологическое присоединение)	24001	296 627	132 870

Пояснения	Наименование показателя	Код строки	за 2024 год	за 2023 год
	Чистая прибыль (убыток) за вычетом платы за подключение (технологическое присоединение)	2402	(1 601 470)	(372 433)
	Результат от переоценки внеоборотных активов, не включаемый в чистую прибыль (убыток) периода	2510	-	-
	Результат от прочих операций, не включаемый в чистую прибыль (убыток) периода	2520	-	-
	Налог на прибыль от прочих операций, результат которых не включается в чистую прибыль (убыток) периода	2530	-	-
	Совокупный финансовый результат периода	2500	(1 304 843)	(239 563)
40. П2	СПРАВОЧНО: Базовая прибыль (убыток) на акцию	2900	(2)	0
	Разводненная прибыль (убыток) на акцию	2910	-	-

Генеральный директор
ООО "Газпром межрегионгаз Уфа" -
управляющей организации
ПАО "Газпром газораспределение Уфа"

(подпись)

А.Р. Лукманов
(расшифровка подписи)



" 17 " марта 2025 г.

Главный бухгалтер ООО "Газпром
межрегионгаз Уфа" - управляющей
организации ПАО "Газпром
газораспределение Уфа"

(подпись)

В.П. Панферов
(расшифровка подписи)

Отчет об изменении капитала
за 2024 год

КОДЫ
710004
31 / 12 / 2024
03257343
0278030985
35.22
12247/16
384

Форма по ОКУД
Дата (число, месяц, год)
по ОКПО
ИНН
по ОКВЭД 2
по ОКОПФ/ОКФС
по ОКЕИ

Организация: ПАО "Газпром газораспределение Уфа"
Идентификационный номер налогоплательщика
Вид экономической деятельности: Распределение газообразного топлива по газораспределительным сетям
Организационно-правовая форма/форма собственности:
Публичное акционерное общество/частная
Единица измерения: тыс.руб.

1. Движение капитала

Наименование показателя	Код строки	Уставный капитал	Собственные акции, выкупленные у акционеров	Добавочный капитал	Резервный капитал	Нераспределенная прибыль (непокрытый убыток)	Фонд социальной сферы государственной	Итого
Величина капитала на 31 декабря 2022 г.	3100	3 511	-	3 200 152	176	10 231 343	-	13 435 182
За 2023 год								
Увеличение капитала - всего, в том числе:	3210	-	-	329 935	-	254 863	-	584 798
чистая прибыль	32101	X	X	X	X	-	X	-
переоценка имущества	32102	X	X	-	X	X	-	-
объекты ОС за счет СН, введенные в эксплуатацию в 2023 году	32103	-	-	329 935	-	-	-	329 935
доходы, относящиеся непосредственно на увеличение капитала	32104	X	X	-	X	-	X	-
дополнительный выпуск акций	32105	-	X	-	X	X	X	-
увеличение номинальной стоимости акций	32106	-	X	-	X	-	X	-
реорганизация юридического лица	32107	-	-	-	-	-	-	-
выкуп собственных акций	32108	X	-	X	X	X	X	-
средства, направленные на покрытие выпадающих доходов по объектам ТП	32109	-	-	-	-	254 469	-	254 469
прочее	32110	-	-	-	-	394	X	394
Уменьшение капитала - всего, в том числе:	3220	-	-	-	-	(239 878)	-	(239 878)
убыток	32201	X	X	X	X	(239 563)	X	(239 563)
переоценка имущества	32202	X	X	-	X	-	-	-
расходы, относящиеся непосредственно на уменьшение капитала	32203	X	X	X	X	(315)	-	(315)
уменьшение номинальной стоимости акций	32204	-	X	X	X	-	X	-
уменьшение количества акций	32205	-	-	X	X	X	X	-
реорганизация юридического лица	32206	-	-	-	-	-	-	-
дивиденды	32207	X	X	X	X	-	X	-
прочее	32209	-	-	-	-	-	X	-

Наименование показателя	Код строки	Уставный капитал	Собственные акции, выкупленные у акционеров	Добавочный капитал	Резервный капитал	Нераспределенная прибыль (непокрытый убыток)	Фонд социальной сферы государственной	Итого
Изменение добавочного капитала	3230	X	X	-	X	-	X	-
Изменение резервного капитала	3240	X	X	X	-	-	X	-
Величина капитала на 31 декабря 2023 г.	3200	3 511	-	3 530 087	176	10 246 328	-	13 780 102
За 2024 год								
Увеличение капитала - всего, в том числе:	3310	-	-	523 354	-	4 725	-	528 079
чистая прибыль	33101	X	X	X	X	-	X	-
переоценка имущества	33102	X	X	-	X	X	-	-
объекты ОС за счет СН, введенные в эксплуатацию в 2024 году	33103	-	-	523 354	-	-	-	523 354
доходы, относящиеся непосредственно на увеличение капитала	33104	X	X	-	X	-	X	-
дополнительный выпуск акций	33105	-	X	-	X	X	X	-
увеличение номинальной стоимости акций	33106	-	X	-	X	-	X	-
реорганизация юридического лица	33107	-	-	-	-	-	-	-
выкуп собственных акций	33108	X	-	X	X	X	X	-
средства, направленные на покрытие убытка по догашификации прошлого периода	33109	-	-	-	-	4 423	-	4 423
прочее	33110	-	-	-	-	302	-	302
Уменьшение капитала - всего, в том числе:	3320	-	-	-	-	(1 304 843)	-	(1 304 843)
убыток	3321	X	X	X	X	(1 304 843)	X	(1 304 843)
переоценка имущества	3322	X	X	-	X	X	-	-
расходы, относящиеся непосредственно на уменьшение капитала	3323	X	X	X	X	-	-	-
уменьшение номинальной стоимости акций	3324	-	X	X	X	-	X	-
уменьшение количества акций	3325	-	-	X	X	X	X	-
реорганизация юридического лица	3326	-	-	-	-	-	-	-
дивиденды	3327	X	X	X	X	-	X	-
прочее	3329	-	-	-	-	-	X	-
Изменение добавочного капитала	3330	X	X	-	X	-	X	-
Изменение резервного капитала	3340	X	X	X	-	-	X	-
Величина капитала на 31 декабря 2024 г.	3300	3 511	-	4 053 441	176	8 946 210	-	13 003 338

2. Корректировки в связи с изменением учетной политики и исправлением ошибок

Наименование показателя	Код строки	На 31 декабря 2022 г.	Изменения капитала за 2023 год		На 31 декабря 2023 г.
			за счет чистой прибыли (убытка)	за счет иных факторов	
Капитал - всего до корректировок	3400	13 435 182	(239 563)	584 483	13 780 102
корректировка в связи с:					
изменением учетной политики	3410	-	-	-	-
исправлением ошибок	3420	-	-	-	-
после корректировок	3500	13 435 182	(239 563)	584 483	13 780 102
в том числе:					
нераспределенная прибыль (непокрытый убыток) до корректировок	3401	10 231 343	(239 563)	254 548	10 246 328
корректировка в связи с:					
изменением учетной политики	3411	-	-	-	-
исправлением ошибок	3421	-	-	-	-
после корректировок	3501	10 231 343	(239 563)	254 548	10 246 328
уставный капитал до корректировок	3402	3 511	-	-	3 511
корректировка в связи с:					
изменением учетной политики	3412	-	-	-	-
исправлением ошибок	3422	-	-	-	-
после корректировок	3502	3 511	-	-	3 511
добавочный капитал до корректировок	3403	3 200 152	-	329 935	3 530 087
корректировка в связи с:					
изменением учетной политики	3413	-	-	-	-
исправлением ошибок	3423	-	-	-	-
после корректировок	3503	3 200 152	-	329 935	3 530 087
резервный капитал до корректировок	3404	176	-	-	176
корректировка в связи с:					
изменением учетной политики	3414	-	-	-	-
исправлением ошибок	3424	-	-	-	-
после корректировок	3504	176	-	-	176
собственные акции, выкупленные у акционеров, до корректировок	3405	-	-	-	-
корректировка в связи с:					
изменением учетной политики	3415	-	-	-	-
исправлением ошибок	3425	-	-	-	-
после корректировок	3505	-	-	-	-
фонд социальной сферы государственной до корректировок	3406	-	-	-	-
корректировка в связи с:					
изменением учетной политики	3416	-	-	-	-
исправлением ошибок	3426	-	-	-	-
после корректировок	3506	-	-	-	-

3. Чистые активы

Наименование показателя	Код строки	На 31 декабря 2024 г.	На 31 декабря 2023 г.	На 31 декабря 2022 г.
Чистые активы	3 600	13 004 534	13 781 354	13 436 495

Генеральный директор ООО "Газпром межрегионгаз Уфа" - управляющей организации ПАО "Газпром газораспределение Уфа"

А.Р. Лукманов
(подпись) (расшифровка подписи)

" 17 " марта 2025 г.



Главный бухгалтер ООО "Газпром межрегионгаз Уфа" - управляющей организации ПАО "Газпром газораспределение Уфа"

В.П. Панферов
(подпись) (расшифровка подписи)

Отчет о движении денежных средств

за 2024 год

Организация: ПАО "Газпром газораспределение Уфа"

Идентификационный номер налогоплательщика

Вид экономической деятельности: Распределение газообразного топлива по газораспределительным сетям

Организационно-правовая форма/форма собственности:

Публичное акционерное общество/частная

Единица измерения: тыс.руб.

Форма по ОКУД

Дата (число,месяц,год)

по ОКПО

ИНН

по ОКВЭД 2

по ОКОПФ/ОКФС

по ОКЕИ

Коды
0710005
31 / 12 / 2024
03257343
0278030985
35.22
12247/16
384

Пояснения	Наименование показателя	Код строки	за 2024 год	за 2023 год
	Денежные потоки от текущих операций			
41. П2	Поступления - всего, в том числе	4110	14 036 600	13 028 543
	от продажи товаров, продукции, работ и услуг	4111	13 192 256	12 205 205
	арендных платежей, лицензионных платежей, роялти, комиссионных и иных аналогичных платежей	4112	9 652	32 282
	от перепродажи финансовых вложений	4113	-	-
	прочие поступления	4119	834 692	791 056
	Платежи - всего, в том числе	4120	(12 145 470)	(11 217 070)
	поставщикам (подрядчикам) за сырье, материалы, работы, услуги	4121	(2 383 357)	(2 360 664)
	в связи с оплатой труда работников	4122	(8 263 619)	(7 363 966)
	процентов по долговым обязательствам	4123	-	-
	налога на прибыль организаций	4124	-	-
	прочие платежи	4129	(1 498 494)	(1 492 440)
	Сальдо денежных потоков от текущих операций	4100	1 891 130	1 811 473

Пояснения	Наименование показателя	Код строки	за 2024 год	за 2023 год
	Денежные потоки от инвестиционных операций			
41. П2	Поступления - всего, в том числе	4210	25 368	8 088
	от продажи внеоборотных активов (кроме финансовых вложений)	4211	25 368	8 088
	от продажи акций других организаций (долей участия)	4212	-	-
	от возврата предоставленных займов, от продажи долговых ценных бумаг (прав требования денежных средств к другим лицам)	4213	-	-
	дивидендов, процентов по долговым финансовым вложениям и аналогичных поступлений от долевого участия в других организациях	4214	-	-
	от продажи поисковых активов	4215	-	-
	прочие поступления	4219	-	-
	Платежи - всего, в том числе	4220	(4 407 745)	(7 212 939)
	в связи с приобретением, созданием, модернизацией, реконструкцией и подготовкой к использованию внеоборотных активов	4221	(4 407 745)	(7 212 939)
	в связи с приобретением акций других организаций (долей участия)	4222	-	-
	в связи с приобретением долговых ценных бумаг (прав требования денежных средств к другим лицам), предоставление займов другим лицам	4223	-	-
	процентов по долговым обязательствам, включаемым в стоимость инвестиционного актива	4224	-	-
	на создание/покупку поисковых активов	4225	-	-
	прочие платежи	4229	-	-
	Сальдо денежных потоков от инвестиционных операций	4200	(4 382 377)	(7 204 851)
	Денежные потоки от финансовых операций			
41. П2	Поступления - всего, в том числе	4310	2 872 018	5 226 648
	получение кредитов и займов	4311	2 872 018	5 226 648
	денежных вкладов собственников (участников)	4312	-	-
	от выпуска акций, увеличения долей участия	4313	-	-
	от выпуска облигаций, векселей и других долговых ценных бумаг и др.	4314	-	-
	прочие поступления	4319	-	-

Пояснения	Наименование показателя	Код строки	за 2024 год	за 2023 год
	Платежи - всего, в том числе	4320	(380 456)	(29 752)
	собственникам (участникам) в связи с выкупом у них акций (долей участия) организации или их выходом из состава участников	4321	-	-
	на уплату дивидендов и иных платежей по распределению прибыли в пользу собственников (участников)	4322	(24)	(24)
	в связи с погашением (выкупом) векселей и других долговых ценных бумаг, возврат кредитов и займов	4323	(379 119)	(28 186)
	прочие платежи	4329	(1 313)	(1 542)
	Сальдо денежных потоков от финансовых операций	4300	2 491 562	5 196 896
	Сальдо денежных потоков за отчетный период	4400	315	(196 482)
	Остаток денежных средств и денежных эквивалентов на начало отчетного периода	4450	1 988	198 470
	Остаток денежных средств и денежных эквивалентов на конец отчетного периода	4500	2 303	1 988
	Величина влияния изменений курса иностранной валюты по отношению к рублю	4490		

Генеральный директор
ООО "Газпром межрегионгаз Уфа" -
управляющей организации
ПАО "Газпром газораспределение Уфа"

(подпись)

А.Р. Лукманов
(расшифровка подписи)



" 17 " марта 2025 г.

Главный бухгалтер ООО "Газпром межрегионгаз Уфа" - управляющей
организации ПАО "Газпром
газораспределение Уфа"

В.Н. Панферов
(подпись) (расшифровка подписи)

(подпись)

1. Нематериальные активы
 1.1 Наличие и движение нематериальных активов

Наименование показателя	Код строки	Период	На начало года		Изменения за период						На конец периода	
			первоначальная (фактическая) стоимость	накопленные амортизация и обесценение	поступило		выбыло		начислено амортизации	обесценение	переклассификация, в т.ч. в долгосрочные активы к продаже	
					первоначальная (фактическая) стоимость	накопленные амортизация и обесценение	первоначальная (фактическая) стоимость	накопленные амортизация и обесценение			первоначальная (фактическая) стоимость	накопленные амортизация и обесценение
Нематериальные активы - всего	5100	за 2024 год	81 234	(9 090)	6 614	-	(2 753)	2 912	(15 579)	-	-	(21 757)
	5110	за 2023 год	16 515	(3 676)	64 719	-	-	-	(5 414)	-	-	(9 090)
в том числе:												
Права на объекты интеллектуальной собственности	5101	за 2024 год	-	-	-	-	-	-	-	-	-	-
	5111	за 2023 год	-	-	-	-	-	-	-	-	-	-
Гудвил	5102	за 2024 год	-	-	-	-	-	-	-	-	-	-
	5112	за 2023 год	-	-	-	-	-	-	-	-	-	-
Прочие	5103	за 2024 год	81 234	(9 090)	6 614	-	(2 753)	2 912	(15 579)	-	-	(21 757)
	5113	за 2023 год	16 515	(3 676)	64 719	-	-	-	(5 414)	-	-	(9 090)

1.2 Наличие и движение нематериальных активов, созданных организацией

Наименование показателя	Код строки	Период	На начало года		Изменения за период							На конец периода		
			первоначальная (фактическая) стоимость	накопленные амортизация и обесценение	поступило		выбыло		начислено амортизации	обесценение	переклассификация, в т.ч. в продолже		первоначальная (фактическая) стоимость	накопленные амортизация и обесценение
					первоначальная (фактическая) стоимость	накопленные амортизация и обесценение	первоначальная (фактическая) стоимость	накопленные амортизация и обесценение			первоначальная (фактическая) стоимость	накопленные амортизация и обесценение		
Нематериальные активы - всего	5120	за 2024 год	11 879	(8 224)	-	-	-	-	(914)	-	-	-	11 879	(9 138)
	5125	за 2023 год	11 879	(7 310)	-	-	-	-	(914)	-	-	-	11 879	(8 224)
в том числе:														
Права на объекты интеллектуальной собственности	51201	за 2024 год	-	-	-	-	-	-	-	-	-	-	-	-
	51251	за 2023 год	-	-	-	-	-	-	-	-	-	-	-	-
Прочие	51202	за 2024 год	11 879	(8 224)	-	-	-	-	(914)	-	-	-	11 879	(9 138)
	51252	за 2023 год	11 879	(7 310)	-	-	-	-	(914)	-	-	-	11 879	(8 224)

1.3 Капитальные вложения в объекты нематериальных активов

Наименование показателя	Код строки	на 31 декабря 2024 г.		на 31 декабря 2023 г.		на 31 декабря 2022 г.	
		первоначальные (фактические) затраты	накопленное обесценение	первоначальные (фактические) затраты	накопленное обесценение	первоначальные (фактические) затраты	накопленное обесценение
Незаконченные операции по приобретению и созданию нематериальных активов	5180	-	-	-	-	-	-

2. Основные средства
2.1 Наличие и движение основных средств

Наименование показателя	Код строки	Период	На начало года		Оборот ОС между их группами (видами)	Изменения за период						Оборот ОС между их группами (видами)		На конец периода				
			первоначальная (фактическая) стоимость	накопленные амортизация и обесценение		поступило	выбыло объектов		начислено амортизации и обесценение	Корректировка вна сч. 01	Корректировка вна сч. 02	переклассификация, в т.ч. в долгосрочные активы к продаже		первоначальная (фактическая) стоимость	накопленные амортизация и обесценение			
							первоначальная (фактическая) стоимость	накопленные амортизация и обесценение				первоначальная (фактическая) стоимость	накопленные амортизация и обесценение					
Основные средства (без учета инвестиционной недвижимости) - всего	5200	за 2024 год	42 501 952	(12 651 170)	-	-	5 010 909	-	(64 975)	57 600	(1 181 344)	-	-	1 118	(1 346)	47 446 540	(13 773 796)	
	5210	за 2023 год	35 836 865	(11 610 461)	-	-	6 731 252	-	(59 827)	53 682	(1 096 090)	-	(318)	225	(6 020)	1 474	42 501 952	(12 651 170)
в том числе:																		
здания	5201	за 2024 год	2 211 084	(653 938)	-	-	327 533	-	(1 753)	962	(52 613)	-	-	1 118	(1 346)	2 535 518	(704 471)	
	5211	за 2023 год	1 994 597	(619 756)	-	-	234 229	-	(11 404)	9 470	(45 351)	-	(318)	225	(6 020)	1 474	2 211 084	(653 938)
	5202	за 2024 год	37 238 306	(10 248 742)	-	-	4 125 100	-	(9 111)	6 890	(907 304)	-	-	-	-	41 354 295	(11 149 156)	
	5212	за 2023 год	31 085 586	(9 480 813)	-	-	6 178 742	-	(26 022)	24 255	(792 184)	-	-	-	-	37 238 306	(10 248 742)	
машины и оборудование	5203	за 2024 год	1 334 946	(842 976)	4 421	(3 118)	82 986	-	(10 263)	9 148	(99 108)	-	-	-	(3 922)	2 715	1 408 168	(933 339)
	5213	за 2023 год	1 260 396	(736 457)	-	-	79 932	-	(5 382)	4 855	(111 374)	-	-	-	-	1 334 946	(842 976)	
транспортные средства	5204	за 2024 год	1 637 344	(881 202)	(4 421)	3 118	472 148	-	(43 848)	40 600	(115 578)	-	-	-	3 922	(2 715)	2 065 145	(955 777)
	5214	за 2023 год	1 441 352	(752 670)	-	-	211 697	-	(15 705)	14 303	(142 835)	-	-	-	-	1 637 344	(881 202)	
производственный и хозяйственный инвентарь	5205	за 2024 год	68 632	(23 519)	-	-	3 063	-	-	-	(6 618)	-	-	-	-	71 695	(30 137)	
	5215	за 2023 год	42 997	(20 100)	-	-	26 652	-	(1 017)	799	(4 218)	-	-	-	-	68 632	(23 519)	
другие виды основных средств	5206	за 2024 год	11 640	(793)	-	-	79	-	-	-	(123)	-	-	-	-	11 719	(916)	
	5216	за 2023 год	11 937	(665)	-	-	-	-	(297)	-	(128)	-	-	-	-	11 640	(793)	
Инвестиционная недвижимость - всего	5220	за 2024 год	-	-	-	-	-	-	-	-	-	-	-	-	-	-	-	
	5230	за 2023 год	-	-	-	-	-	-	-	-	-	-	-	-	-	-	-	
в том числе:																		
здания	5221	за 2024 год	-	-	-	-	-	-	-	-	-	-	-	-	-	-	-	
	5231	за 2023 год	-	-	-	-	-	-	-	-	-	-	-	-	-	-	-	
другие виды основных средств	5222	за 2024 год	-	-	-	-	-	-	-	-	-	-	-	-	-	-	-	
	5232	за 2023 год	-	-	-	-	-	-	-	-	-	-	-	-	-	-	-	

2.2 Наличие и движение прав пользования активами

Наименование показателя	Код строки	Период	Изменения за период							На конец периода			
			На начало года		поступило, в т.ч. в результате заключения новых договоров аренды	выбыло объектов		начислено амортизации и обесценение	эффект модификации и изменения оценок по договорам аренды	переклассификация			
			первоначаль- ная (фактическая) стоимость	накопленные амортизация и обесценение		первоначальная (фактическая) стоимость	накопленные амортизация и обесценение			первоначальная (фактическая) стоимость	накопленные амортизация и обесценение	первоначаль- ная (фактическая) стоимость	накопленные амортизация и обесценение
Права пользования активами - всего	5290	за 2024 год	79 122	(12 125)	591	(1 257)	1 124	(5 367)	(103)	-	-	78 353	(16 368)
	5295	за 2023 год	91 934	(5 975)	3 324	-	-	(6 150)	(16 136)	-	-	79 122	(12 125)
в том числе:													
здания	52901	за 2024 год	11 010	(2 276)	-	-	-	(1 494)	-	-	-	11 010	(3 770)
	52951	за 2023 год	12 854	(749)	-	-	-	(1 527)	(1 844)	-	-	11 010	(2 276)
земельные участки	52902	за 2024 год	68 112	(9 849)	591	(1 257)	1 124	(3 873)	(103)	-	-	67 343	(12 598)
	52952	за 2023 год	79 080	(5 226)	3 324	-	-	(4 623)	(14 292)	-	-	68 112	(9 849)

2.3 Капитальные вложения в объекты основных средств, инвестиционной недвижимости и права пользования активами

Наименование показателя	Код строки	на 31 декабря 2024 г.		на 31 декабря 2023 г.		на 31 декабря 2022 г.	
		первоначальные (фактические) затраты	накопленное обесценение	первоначальные (фактические) затраты	накопленное обесценение	первоначальные (фактические) затраты	накопленное обесценение
Капитальные вложения в объекты основных средств - всего	5240	977 248	-	1 972 724	-	2 017 271	-
в том числе:							
оборудование к установке	52401	61 659	-	56 822	-	132 433	-
приобретение автотранспорта, мебели и пр.	52402	-	-	-	-	39 167	-
незавершенное строительство объектов в рамках деятельности технологического присоединения	52403	641 146	-	1 417 218	-	1 339 028	-
в т.ч. по мероприятиям логификации	52403.1	532 087	-	1 322 470	-	1 227 648	-
незавершенное строительство объектов в рамках инвестиционной программы: газовых сетей, производственных баз, других объектов	52404	274 443	-	498 684	-	506 643	-
Капитальные вложения в объекты инвестиционной недвижимости	5241	-	-	-	-	-	-
Капитальные вложения в права пользования активами	5242	-	-	-	-	-	-

2.4 Иное использование объектов основных средств

Наименование показателя	Код строки	на 31 декабря 2024 г.	на 31 декабря 2023 г.	на 31 декабря 2022 г.
Основные средства, предоставленные за плату во временное пользование	5280	52 985	52 635	52 076
Полученные в аренду основные средства, числящиеся за балансом	5281	2 362 178	2 349 059	1 586 665
Пригодные для использования, но не используемые объекты основных средств	5283	825	992	992
Основные средства, в отношении которых имеются ограничения имущественных прав, в том числе находящиеся в залоге	5284	-	-	-

3. Финансовые вложения
3.1 Наличие и движение финансовых вложений

Наименование показателя	Код строки	Период	На начало года		Изменения за период					На конец периода		
			первоначальная стоимость	накопленная корректировка а	поступило	выбыло (погашено)	начислено процентов (включая доведение первоначальной стоимости до)	текущей рыночной стоимости (убытков от обесценения)	переклассификация	первоначальная стоимость	накопленная корректировка а	
Долгосрочные финансовые вложения - всего	5301 5311	за 2024 год за 2023 год	- -	- -	- -	- -	- -	- -	- -	- -	- -	
в том числе:												
инвестиции в дочерние общества	53011	за 2024 год	-	-	-	-	-	-	-	-	-	
инвестиции в зависимые общества	53111	за 2023 год	-	-	-	-	-	-	-	-	-	
	53012	за 2024 год	-	-	-	-	-	-	-	-	-	
инвестиции в другие организации	53112	за 2023 год	-	-	-	-	-	-	-	-	-	
	53013	за 2024 год	-	-	-	-	-	-	-	-	-	
	53113	за 2023 год	-	-	-	-	-	-	-	-	-	
займы, предоставленные организациям на срок более 12 месяцев	53014	за 2024 год	-	-	-	-	-	-	-	-	-	
	53114	за 2023 год	-	-	-	-	-	-	-	-	-	
прочие долгосрочные финансовые вложения	53015	за 2024 год	-	-	-	-	-	-	-	-	-	
	53115	за 2023 год	-	-	-	-	-	-	-	-	-	
Краткосрочные финансовые вложения - всего	5305	за 2024 год	448 550	-	9 930 545	(9 969 019)	-	-	-	-	410 076	
	5315	за 2023 год	12 247	-	11 718 519	(11 282 216)	-	-	-	-	448 550	
в том числе:												
займы, предоставленные на срок менее 12 мес.	53051	за 2024 год	448 550	-	9 930 545	(9 969 019)	-	-	-	-	410 076	
	53151	за 2023 год	12 247	-	11 718 519	(11 282 216)	-	-	-	-	448 550	
прочие краткосрочные финансовые вложения	53052	за 2024 год	-	-	-	-	-	-	-	-	-	
	53152	за 2023 год	-	-	-	-	-	-	-	-	-	
Финансовых вложений - всего	5300	за 2024 год	448 550	-	9 930 545	(9 969 019)	-	-	-	-	410 076	
	5310	за 2023 год	12 247	-	11 718 519	(11 282 216)	-	-	-	-	448 550	

3.2 Иное использование финансовых вложений

Наименование показателя	Код строки	на 31 декабря 2024 г.	на 31 декабря 2023 г.	на 31 декабря 2022 г.
Долгосрочные финансовые вложения, находящиеся в залоге, - всего	5320	-	-	-
в том числе:				
инвестиции в дочерние общества	53201	-	-	-
инвестиции в зависимые общества	53202	-	-	-
инвестиции в другие организации	53203	-	-	-
прочие долгосрочные финансовые вложения	53204	-	-	-
Долгосрочные финансовые вложения, переданные третьим лицам (кроме продажи), - всего	5325	-	-	-
в том числе:				
инвестиции в дочерние общества	53251	-	-	-
инвестиции в зависимые общества	53252	-	-	-
инвестиции в другие организации	53253	-	-	-
прочие долгосрочные финансовые вложения	53254	-	-	-
Краткосрочные финансовые вложения, находящиеся в залоге	5330	-	-	-
Краткосрочные финансовые вложения, переданные третьим лицам (кроме продажи)	5335	-	-	-

4. Запасы
4.1 Наличие и движение запасов

Наименование показателя	Код строки	Период	Изменения за период					На конец периода		
			На начало года		поступление и затраты	выбыло		обесценение		оборот запасов между их группами (видами)
			фактическая себестоимость	величина резерва под обесценение		фактическая себестоимость	резерв под обесценение	обесценение	фактическая себестоимость	
Запасы - всего	5400	за 2024 год	1 011 372	-	2 736 989	(2 880 372)	-	-	-	867 989
	5420	за 2023 год	1 211 296	-	2 705 974	(2 905 898)	-	-	-	1 011 372
в том числе:										
сырье, материалы и другие аналогичные ценности	5401	за 2024 год	540 154	-	1 467 269	(1 594 215)	-	-	-	532 249
	5421	за 2023 год	606 334	-	1 373 209	(1 549 191)	-	-	-	540 154
затраты в незавершенном производстве	5402	за 2024 год	38 274	-	572 322	(583 062)	-	-	-	37 476
	5422	за 2023 год	18 054	-	448 863	(439 315)	-	-	-	38 274
готовая продукция и товары для перепродажи	5403	за 2024 год	13 773	-	397 387	(233 034)	-	-	-	17 908
	5423	за 2023 год	28 892	-	384 073	(250 585)	-	-	-	13 773
товары для перепродажи	5404	за 2024 год	419 171	-	300 011	(470 061)	-	-	-	280 356
	5423	за 2023 год	558 016	-	499 829	(666 807)	-	-	-	419 171

4.2 Запасы, в отношении которых имеются ограничения имущественных прав

Наименование показателя	Код строки	на 31 декабря 2024 г.	на 31 декабря 2023 г.	на 31 декабря 2022 г.
Запасы, в отношении которых имеются ограничения имущественных прав, в том числе находящиеся в залоге, - всего	5445	-	-	-
в том числе:				
сырье, материалы и другие аналогичные ценности	5446	-	-	-
готовая продукция и товары для перепродажи	5447	-	-	-

5. Затраты на производство

Наименование показателя	Код строки	за 2024 год	за 2023 год
Материальные затраты	5610	1 870 908	1 890 152
Расходы на оплату труда	5620	5 946 330	5 162 010
Отчисления на социальные нужды	5630	1 784 598	1 550 369
Амортизация	5640	1 185 121	1 167 953
Прочие затраты	5650	2 191 744	1 867 864
Итого по элементам	5660	12 978 701	11 638 348
Изменение остатков незавершенного производства, готовой продукции и др. (прирост [-], уменьшение (+))	5670	(3 337)	(5 101)
Итого расходы по обычным видам деятельности	5600	12 975 364	11 633 247

6. Оценочные обязательства

Наименование показателя	Код строки	Остаток на начало года	Начислено	Использовано	Восстановлено	Остаток на конец периода
Оценочные обязательства - всего, в т.ч.:	5700	551 271	848 835	(820 550)	6 685	586 241
обязательства по ликвидации основных средств и восстановлению окружающей среды в связи с использованием недрами	5701	-	-	-	-	-
выданные гарантийные обязательства	5702	-	-	-	-	-
судебные разбирательства	5703	-	-	-	-	-
прочие оценочные обязательства	5704	-	406	-	-	406
обязательство по выплате вознаграждений по итогам работы за год	5705	292 082	289 750	(292 082)	14 699	304 449
обязательство по оплате отпусков	5706	259 189	542 344	(527 071)	-	274 462
оценочное обязательство на выплату единовременного пособия к пенсии	5707	-	16 335	(1 397)	(8 014)	6 924
в т.ч. со сроком погашения до 1 года	5700.1	551 271	848 523	(820 550)	6 685	585 929

7. Обеспечения обязательств

Наименование показателя	Код строки	на 31 декабря 2024 г.	на 31 декабря 2023 г.	на 31 декабря 2022 г.
Обеспечения обязательств полученные - всего	5800	90 728	91 190	52 723
в том числе:				
Имущество, находящееся в залоге	5801	-	-	-
из него:				
объекты основных средств	58011	-	-	-
ценные бумаги и иные фин. вложения	58012	-	-	-
прочее	58013	-	-	-
Обеспечение по договорам купли-продажи квартир работникам Общества в рассрочку	5802	1 211	1 211	1 211
Обеспечения по договорам подряда	5803	89 517	89 979	51 512

8. Наличие и движение поисковых активов


Наименование показателя	Код строк и	Период	На начало года		Изменения за период						На конец периода	
			первоначаль- ная (фактическая) стоимость	накопленные и амортизация и обесценение	поступило	выбыло объектов		начислено амортизации и обесценение	переклассификация, в т.ч. в долгосрочные активы к продаже		первоначаль- ная (фактическая) стоимость	накопленные амортизация и обесценение
						первоначальная (фактическая) стоимость	накопленные амортизация и обесценение		первоначальная (фактическая) стоимость	накопленные амортизация и обесценение		
Нематериальные поисковые активы - всего	6010	за 2024 год	-	-	-	-	-	-	-	-	-	-
	6020	за 2023 год	-	-	-	-	-	-	-	-	-	-
в том числе:												
лицензии	6011	за 2024 год	-	-	-	-	-	-	-	-	-	-
	6021	за 2023 год	-	-	-	-	-	-	-	-	-	-
прочие	6019	за 2024 год	-	-	-	-	-	-	-	-	-	-
	6029	за 2023 год	-	-	-	-	-	-	-	-	-	-
Материальные поисковые активы - всего	6030	за 2024 год	-	-	-	-	-	-	-	-	-	-
	6040	за 2023 год	-	-	-	-	-	-	-	-	-	-
здания и дороги	6031	за 2024 год	-	-	-	-	-	-	-	-	-	-
	6041	за 2023 год	-	-	-	-	-	-	-	-	-	-
скважины	6032	за 2024 год	-	-	-	-	-	-	-	-	-	-
	6042	за 2023 год	-	-	-	-	-	-	-	-	-	-
машины и оборудование	6033	за 2024 год	-	-	-	-	-	-	-	-	-	-
	6043	за 2023 год	-	-	-	-	-	-	-	-	-	-
прочие ОС	6039	за 2024 год	-	-	-	-	-	-	-	-	-	-
	6049	за 2023 год	-	-	-	-	-	-	-	-	-	-

9. Капитальные вложения в поисковые активы

Наименование показателя	Код строки	на 31 декабря 2024 г.		на 31 декабря 2023 г.		на 31 декабря 2022 г.	
		первоначальные (фактические) затраты	накопленное обесценение	первоначальные (фактические) затраты	накопленное обесценение	первоначальные (фактические) затраты	накопленное обесценение
Поисковые затраты, учтенные в составе нематериальных поисковых активов	6050	-	-	-	-	-	-
Поисковые затраты, учтенные в составе материальных поисковых активов	6060	-	-	-	-	-	-

Генеральный директор

ООО "Газпром межрегионгаз Уфа" - управляющей организацией
ПАО "Газпром газораспределение Уфа"



А.Р. Лукманов
(подпись) (расшифровка подписи)

Главный бухгалтер ООО "Газпром межрегионгаз Уфа" - управляющей организацией ПАО "Газпром газораспределение Уфа"

В.П. Панферов
(расшифровка подписи)



"17" марта 2025 г.

ПАО «Газпром газораспределение Уфа»

**Пояснения к бухгалтерскому балансу и отчету о финансовых
результатах в годовой бухгалтерской (финансовой) отчетности
за 2024 год**

ОГЛАВЛЕНИЕ

I. Общие сведения.....	4
1. Общая информация.....	4
2. Территориально обособленные подразделения	4
3. Основные виды деятельности.....	4
4. Информация об органах управления, исполнительных и контрольных органах.....	4
5. Информация о численности персонала.....	6
II. Существенные аспекты учетной политики и представления информации в бухгалтерской (финансовой) отчетности	7
6. Основа составления	7
7. Краткосрочные и долгосрочные активы и обязательства	7
8. Нематериальные активы.....	7
9. Основные средства	8
10. Учет аренды.....	11
11. Финансовые вложения.....	13
12. Прочие внеоборотные активы	15
13. Запасы	15
14. Дебиторская задолженность	16
15. Эквиваленты денежных средств и представление денежных потоков в отчете о движении денежных средств	16
16. Уставный и добавочный капитал, резервный капитал	17
17. Кредиты и займы полученные	17
18. Оценочные обязательства	18
19. Расчеты с бюджетом по налогу на прибыль.....	18
20. Признание доходов	19
21. Признание расходов	20
22. Учет договоров строительного подряда	20
23. Изменения в учетной политике	20
24. Корректировка данных предшествующего отчетного периода в связи с изменениями учетной политики	20
25. Существенные ошибки предшествующих отчетных периодов, исправленные в отчетном периоде	20
III. Раскрытие существенных показателей.....	22
26. Нематериальные активы.....	22
27. Основные средства	22
28. Прочие внеоборотные активы	23
29. Финансовые вложения.....	23
30. Запасы	24
31. Дебиторская задолженность	24
32. Прочие оборотные активы	25
33. Капитал и резервы	25
34. Кредиторская задолженность	26
35. Кредиты и займы.....	26
36. Информация, связанная с движением денежных средств	26
37. Налог на прибыль	27
38. Операции по договорам, предусматривающим исполнение обязательств (оплату) неденежными средствами.....	28
39. Прочие доходы и расходы.....	28
40. Прибыль (убыток) на акцию	29
41. Информация о связанных сторонах	29
42. Участие в совместной деятельности	33
43. Вознаграждение основному управленческому персоналу	33
44. Обеспечения обязательств выданные	33
45. Оценочные обязательства	33

46.	Учет договоров строительного подряда	34
47.	Информация по прекращаемой деятельности	34
48.	Риски хозяйственной деятельности.....	34
49.	События после отчетной даты	35

I. Общие сведения

1. Общая информация

Публичное Акционерное Общество «Газпром газораспределение Уфа» (ПАО «Газпром газораспределение Уфа») (далее по тексту Общество) зарегистрировано по адресу: 450059, г. Уфа, ул. Новосибирская, д.2, корп.4.

2. Территориально обособленные подразделения

По состоянию на 31 декабря 2024 года Общество имеет в своем составе 14 территориально обособленных структурных подразделений. Бухгалтерская (финансовая) отчетность Общества включает показатели деятельности всех филиалов, представительств и иных структурных подразделений Общества.

3. Основные виды деятельности

Основными видами деятельности Общества, согласно Уставу, являются:

1. Транспортировка газа по газораспределительным сетям;
2. Техническое обслуживание и ремонт сетей газораспределения, газопотребления и газового оборудования на них;
3. Газификация, в том числе строительство объектов газоснабжения населенных пунктов, предприятий и организаций, выполнение строительно-монтажных работ, выполнение функций заказчика-застройщика, выполнение функций генподрядчика (подрядчика), оказание посреднических услуг в строительстве, осуществление строительного контроля и др.;
4. Подключение (технологическое присоединение) объекта капитального строительства к сети газораспределения;
5. Техническое обслуживание и ремонт внутридомового, внутриквартирного газового оборудования;
6. Разработка проектной документации;

Общество вправе также осуществлять любые другие виды деятельности, не запрещенные законодательством Российской Федерации.

4. Информация об органах управления, исполнительных и контрольных органах

Полномочия единоличного исполнительного органа ПАО «Газпром газораспределение Уфа» переданы управляющей организации- ООО «Газпром межрегионгаз Уфа» на основании протокола ВОСА № 2 от 25.12.2015.

В 2024 году полномочия единоличного исполнительного органа выполнялись ООО «Газпром межрегионгаз Уфа» на основании договора о передаче полномочий единоличного исполнительного органа от

06.06.2023 №8493 (договор заключен на срок один год с 01.05.2023 на основании протокола СД № 27 от 01.06.2023) и договора о передаче полномочий единоличного исполнительного органа от

02.05.2024 №9242 (договор заключен на срок один год с 01.05.2024 на основании протокола СД № 19 от 26.04.2024).

ПАО «Газпром газораспределение Уфа»
Пояснения к бухгалтерскому балансу и отчету о финансовых результатах в годовой бухгалтерской
(финансовой) отчетности за 2024 год.

Генеральным директором ООО «Газпром межрегионгаз Уфа» является Лукманов Альберт Рауфович. Назначен на период с 01.02.2023 г. по 30.01.2026 г., согласно Протокола Совета директоров от 25.01.2023 №50, на период с 01.02.2020 г. по 31.01.2023 г., согласно Протокола Совета директоров от 20.01.2020 г. №46.

Таблица 1. Совет директоров Общества

ФИО	Место работы	Занимаемая должность
Состав Совета директоров Общества с 28.06.2024 по настоящее время согласно Протоколу ГОСА №1 от 03.07.2024		
Председатель Совета директоров - Пахомовский Юрий Витальевич		
Пахомовский Юрий Витальевич	ООО «Газпром межрегионгаз»	Заместитель генерального директора по реализации и транспортировке газа
Прохорова Ольга Владимировна	ООО «Газпром межрегионгаз»	Заместитель начальника управления по имуществу и корпоративным отношениям
Афзалов Рустем Ахметкаримович	АО «Региональный фонд»	Генеральный директор
Денищиц Анатолий Иванович	ООО «Газпром межрегионгаз»	Начальник управления эксплуатации газораспределительных систем
Дубинин Андрей Васильевич	АО «Региональный фонд»	Начальник отдела дочерних обществ
Смирнова Ирина Викторовна	ООО «Газпром межрегионгаз»	Начальник отдела бюджетирования ГРО
Казыханов Тимур Илдарович (исключен из состава СД 25.11.2024 г.)	АО «Региональный фонд»	Заместитель генерального директора
Состав Совета директоров Общества с 30.06.2023 по 28.06.2024 согласно Протоколу ГОСА №1 от 05.07.2023		
Председатель Совета директоров - Пахомовский Юрий Витальевич		
Пахомовский Юрий Витальевич	ООО «Газпром межрегионгаз»	Заместитель генерального директора по реализации и транспортировке газа
Денищиц Анатолий Иванович	ООО «Газпром межрегионгаз»	Начальник управления эксплуатации газораспределительных систем
Дубинин Андрей Васильевич	АО «Региональный фонд»	Начальник отдела дочерних обществ
Казыханов Тимур Илдарович	АО «Региональный фонд»	Заместитель генерального директора
Прохорова Ольга Владимировна	ООО «Газпром межрегионгаз»	Заместитель начальника управления по имуществу и корпоративным отношениям
Магданов Ильдар Зиганурович (исключен из состава СД 03.05.2024 г.)	АО «Региональный фонд»	Генеральный директор
Смирнова Ирина Викторовна	ООО «Газпром межрегионгаз»	Начальник отдела бюджетирования ГРО
Состав Совета директоров Общества с 30.06.2022 по 30.06.2023 согласно Протоколу ГОСА №1 от 04.07.2022		
Председатель Совета директоров - Пахомовский Юрий Витальевич		
Пахомовский Юрий Витальевич	ООО «Газпром межрегионгаз»	Заместитель генерального директора по реализации и транспортировке газа
Денищиц Анатолий Иванович	ООО «Газпром межрегионгаз»	Начальник управления эксплуатации газораспределительных систем

ПАО «Газпром газораспределение Уфа»
Пояснения к бухгалтерскому балансу и отчету о финансовых результатах в годовой бухгалтерской
(финансовой) отчетности за 2024 год.

ФИО	Место работы	Занимаемая должность
Дубинин Андрей Васильевич	АО «Региональный фонд»	Начальник отдела дочерних обществ
Казыханов Тимур Илдарович	АО «Региональный фонд»	Заместитель генерального директора
Прохорова Ольга Владимировна	ООО «Газпром межрегионгаз»	Заместитель начальника управления по имуществу и корпоративным отношениям
Магданов Ильдар Зиганурович	АО «Региональный фонд»	Генеральный директор
Савина Юлия Александровна	ООО «Газпром межрегионгаз»	Главный специалист Управления по имуществу и корпоративным отношениям Отдела по корпоративному взаимодействию РГК и ГРО

Ревизионная комиссия:

Таблица 2. Ревизионная комиссия

ФИО	Место работы	Занимаемая должность
Состав Ревизионной комиссии Общества с 28.06.2024 по настоящее время согласно Протоколу ГОСА №1 от 03.07.2024		
Председатель – Власенко Вероника Владимировна		
Власенко Вероника Владимировна	ООО «Газпром межрегионгаз»	Начальник управления бюджетирования ДЗО
Афанасьева Александра Юрьевна	ООО «Газпром межрегионгаз»	Заместитель начальника управления внутреннего аудита – начальник отдела контроля за финансовой-хозяйственной деятельностью ГРО
Гецольд Юлия Александровна	ООО «Газпром межрегионгаз»	Заместитель начальника отдела аналитических и финансово-экономических систем
Состав Ревизионной комиссии Общества с 30.06.2023 по 28.06.2024 согласно Протоколу ГОСА №1 от 05.07.2023		
Председатель – Власенко Вероника Владимировна		
Власенко Вероника Владимировна	ООО «Газпром межрегионгаз»	Начальник управления бюджетирования и ценообразования
Николаева Анастасия Витальевна	ООО «Газпром межрегионгаз»	Ведущий экономист Отдела управления проектами Управления разработки и сопровождения финансово-экономических проектов
Афанасьева Александра Юрьевна	ООО «Газпром межрегионгаз»	Заместитель начальника управления внутреннего аудита – начальник отдела контроля за финансовой-хозяйственной деятельностью ГРО
Состав Ревизионной комиссии Общества с 30.06.2022 по 30.06.2023 согласно Протоколу ГОСА №1 от 04.07.2022		
Председатель – Власенко Вероника Владимировна		
Власенко Вероника Владимировна	ООО «Газпром межрегионгаз»	Начальник управления бюджетирования и ценообразования
Николаева Анастасия Витальевна	ООО «Газпром межрегионгаз»	Ведущий экономист Отдела управления проектами Управления разработки и сопровождения финансово-экономических проектов
Чубаков Александр Александрович	ООО «Газпром межрегионгаз»	Заместитель начальника управления внутреннего аудита

5. Информация о численности персонала

Среднесписочная численность сотрудников Общества составила:

7 566 человек в 2024 году;

7 765 человек в 2023 году;

7 588 человек в 2022 году.

II. Существенные аспекты учетной политики и представления информации в бухгалтерской (финансовой) отчетности

Бухгалтерский учет Общества осуществляется на основе следующей учетной политики.

6. Основа составления

Бухгалтерская (финансовая) отчетность Общества сформирована исходя из действующих в Российской Федерации правил бухгалтерского учета и отчетности, в частности, Федерального закона «О бухгалтерском учете» от 6 декабря 2011 года № 402-ФЗ и Положения по ведению бухгалтерского учета и бухгалтерской отчетности в Российской Федерации, утвержденного приказом Министерства финансов Российской Федерации (далее – Минфин России) от 29 июля 1998 года № 34н, а также иных действующих нормативных актов, входящих в систему регулирования бухгалтерского учета и отчетности организаций в Российской Федерации.

Учетная политика Общества разработана на основе Положения по учетной политике ПАО «Газпром», его дочерних обществ и организаций на 2024 год, утвержденного приказом ПАО «Газпром» от 29 декабря 2023 года № 532, и утверждена приказами Общества от 29.12.2023 г. №680 и №689.

7. Краткосрочные и долгосрочные активы и обязательства

Общество учитывает дебиторскую и кредиторскую задолженность, включая задолженность по кредитам и займам, как долгосрочную и отражает в составе долгосрочной задолженности в соответствии с предусмотренными в договорах сроками погашения, если срок их обращения (погашения) превышает 12 месяцев после отчетной даты. Текущая часть долгосрочной задолженности отражается в составе показателя краткосрочной задолженности (платежи по которой ожидаются в течение 12 месяцев после отчетной даты). Финансовые вложения классифицируются как краткосрочные или долгосрочные исходя из предполагаемого срока их использования (обращения, владения или погашения) после отчетной даты.

8. Нематериальные активы

В составе нематериальных активов Общество учитывает объекты, соответствующие требованиям Федерального стандарта бухгалтерского учета ФСБУ 14/2022 «Нематериальные активы», утвержденного приказом Минфина России от 30 мая 2022 года № 86н, со стоимостью более 100 000 рублей за единицу (лимит 100 000 рублей относительно прав на использование программного обеспечения и баз данных применяется за единицу лицензии на количество рабочих мест либо лицензий на программный продукт с единым ключом). К товарным знакам, знакам обслуживания, наименованиям мест происхождения товаров, фирменным наименованиям, разрешениям (лицензиям) на отдельные виды деятельности лимит не применяется.

В бухгалтерском балансе нематериальные активы отражены по первоначальной (фактической) стоимости за минусом суммы амортизации, накопленной за все время их использования, и суммы накопленного обесценения.

Начисление амортизации объектов нематериальных активов начинается с первого числа месяца, следующего за месяцем признания объекта нематериальных активов в бухгалтерском учете, и прекращается с первого числа месяца, следующего за месяцем списания объекта нематериальных активов с бухгалтерского учета.

По амортизируемым объектам нематериальных активов применяется линейный способ начисления амортизации для всех групп объектов нематериальных активов исходя из установленных сроков их полезного использования.

Проверка на обесценение объектов нематериальных активов производится Обществом не реже 1 (одного) раза в год.

9. Основные средства

Основные средства

К основным средствам относятся активы, соответствующие требованиям Федерального стандарта бухгалтерского учета ФСБУ 6/2020 «Основные средства», утвержденного приказом Минфина России от 17 сентября 2020 года № 204н, принятые к учету в установленном порядке, стоимостью более 100 000 рублей за единицу.

В случае наличия в обособленном комплексе конструктивно сочлененных предметов частей, имеющих отличные сроки полезного использования, эти части независимо от размера их стоимости учитываются в составе основных средств в качестве отдельных инвентарных объектов.

Независимо от стоимости и срока полезного использования в составе основных средств учитываются объекты недвижимого имущества, транспортные средства (исключая велосипеды, веломобили), а также объекты, которые входят в состав газораспределительной сети в соответствии с правилами эксплуатации газораспределительной сети, закрепленными действующими нормативно-правовыми актами, и наличием которых обусловлена её эксплуатация.

Стоимость малоценных объектов основных средств – не более 100 000 рублей (включительно) за единицу – по мере ее формирования и готовности таких объектов к эксплуатации списывается со счета 08 «Вложения во внеоборотные активы» в полном размере в состав расходов текущего отчетного периода или включается в стоимость других создаваемых активов с одновременным отражением их стоимости на забалансовом счете (забалансовый учет ведется до их списания).

После признания в бухгалтерском учете все группы объектов основных средств оцениваются по первоначальной стоимости (переоценка не проводится).

Принятые Обществом сроки полезного использования по основным группам основных средств приведены ниже.

Таблица 3. Сроки полезного использования по группам основных средств

ПАО «Газпром газораспределение Уфа»
Пояснения к бухгалтерскому балансу и отчету о финансовых результатах в годовой бухгалтерской
(финансовой) отчетности за 2024 год.

Группа основных средств	Сроки полезного использования объектов, принятых на баланс (число лет)
Здания	10-100
Сооружения	7-100
Передаточные устройства	40-50
Машины и оборудование (кроме офисных)	4-35
Машины и оборудование (офисные)	3-10
Транспортные средства	5-12
Производственный и хозяйственный инвентарь	3-20

По амортизируемым основным средствам применяется линейный способ амортизации исходя из установленных сроков их полезного использования.

Начисление амортизации объектов основных средств начинается с первого числа месяца, следующего за месяцем признания объекта основных средств в бухгалтерском учете, и прекращается с первого числа месяца, следующего за месяцем списания объекта основных средств с бухгалтерского учета.

Проверка на обесценение объектов основных средств осуществляется не реже 1 (одного) раза в год.

Для объектов основных средств, включенных в перечень объектов основных средств, подлежащих списанию (или иной документ, которым оформляется планирование списания объектов основных средств), которые не используются в деятельности Общества, а также объектов основных средств, которые одновременно отвечают критериям: не пригодны для использования, не подлежат восстановлению и не используются в деятельности Общества, при этом не включены в указанные документы (по информации полученной от структурных подразделений Общества), обесценение признается для всех компонентов инвентарного объекта основных средств в размере разности между их балансовой стоимостью и стоимостью материальных ценностей, пригодных для потребления, продажи или использования, планируемых к извлечению из ликвидируемых объектов. Для объектов основных средств, подлежащих частичной ликвидации, обесценение не признается.

Капитальные вложения во внеоборотные активы

В Обществе в составе капитальных вложений во внеоборотные активы учитываются:

- затраты по строительству (созданию, реконструкции объектов основных средств), в том числе:
 - затраты на строительство собственных объектов по договорам подряда и (или) силами специализированных подразделений;
 - затраты на строительство по договорам на реализацию инвестиционных проектов.

Объектами учета затрат при осуществлении строительства являются инвестиционные проекты или этапы, объекты строительства, входящие в состав этих инвестиционных проектов или этапов, подобъекты, входящие в состав объектов строительства. Подобъекты после выполнения критериев признания их объектами основных средств подлежат зачислению в состав основных средств как отдельные инвентарные объекты.

Группировка статей затрат осуществляется в соответствии с технологической структурой расходов, определяемой сметной документацией:

ПАО «Газпром газораспределение Уфа»
Пояснения к бухгалтерскому балансу и отчету о финансовых результатах в годовой бухгалтерской
(финансовой) отчетности за 2024 год.

- проектно-сметная документация;
- строительно-монтажные работы;
- затраты на приобретение объектов основных средств, в том числе земельных участков и объектов природопользования;
- затраты на создание и приобретение нематериальных активов, в том числе в результате ОКиТР, учитываемые по видам работ, договорам (заказам);
- затраты на регулярные плановые капитальные ремонты, технические осмотры и технические обслуживания (в т.ч. диагностирование) объектов основных средств (например, затраты, связанные с регламентными работами на газораспределительном комплексе, проводимыми с частотой более 12 месяцев: техническое обследование (приборное обследование), техническое диагностирование, капитальный ремонт).

Затраты на регулярные плановые капитальные ремонты, технические осмотры и технические обслуживания (в т.ч. диагностирование) объектов основных средств признаются в качестве капитальных вложений при одновременном выполнении следующих условий:

- непроведение данных работ препятствует дальнейшей эксплуатации объекта;
- при наличии иных неизбежных требований (например, работы обусловлены исполнением требований надзорных органов власти);
- существенная сумма затрат на проведение работ (10% от первоначальной стоимости объекта основных средств с учетом величины оценочных обязательств),
- стоимость выполненного комплекса запланированных работ на одном объекте основных средств более 100 000 рублей;
- при проведении работ можно с достаточной степенью надежности установить период до проведения следующих аналогичных работ, при этом данный период составляет более 12 месяцев и может быть определен в годах/месяцах.

В капитальные вложения не включаются:

■затраты на поддержание работоспособности или исправности основных средств, их текущий ремонт (за исключением случая, указанного в подпункте «г» пункта 10 Федерального стандарта бухгалтерского учета ФСБУ 26/2020 «Капитальные вложения») (подпункт б) пункта 16 Федерального стандарта бухгалтерского учета ФСБУ 26/2020 «Капитальные вложения»);

■затраты на неплановые ремонты основных средств, обусловленные поломками, авариями, дефектами, ненадлежащей эксплуатацией, в той степени, в которой такие ремонты восстанавливают нормативные показатели функционирования объектов основных средств, в том числе сроки полезного использования, но не улучшают и не продлевают их (подпункт в) пункта 16 Федерального стандарта бухгалтерского учета ФСБУ 26/2020 «Капитальные вложения»).

Затраты на проведение ремонтов не увеличивают стоимость объекта основных средств, если:

- обязательная периодичность проведения ремонта не установлена регламентами;
- работы направлены на поддержание работоспособности или исправности объекта основных средств, не улучшая нормативные показатели функционирования объекта, и не продлевая срок полезного использования;
- работы связаны с устранением дефектов, выявленных по результатам диагностики, с устранением поломок, вызванных авариями, поломками, связанных с ненадлежащей эксплуатацией, иных поломок, в той степени, в которой такие ремонтные работы восстанавливают нормативные показатели функционирования

объектов основных средств, в том числе сроки полезного использования, но не улучшают и не продлевают их;

-после завершения работ определить период, по истечении которого будет проведен аналогичный ремонт, не представляется возможным;

-необходимость проведения ремонта возникла ранее запланированного срока (например, если при выходе объекта из строя потребуются проведение именно тех работ, которые были запланированы на более поздний период), необходимость проведения ремонта может быть исключена или перенесена по иным причинам (например, при отсутствии лимита или его недостаточности).

Для договоров аренды, заключенных между Обществом и компаниями группы «Газпром» (ПАО «Газпром», его дочерними обществами и организациями), условиями которых обязанность о проведении капитальных ремонтов, технических обслуживаний и осмотров (в т.ч. диагностированию) объектов основных средств компаний группы «Газпром» (ПАО «Газпром», его дочерних обществ и организаций) возложена на Общество как арендатора: при соответствии установленным критериям, существенные затраты на проведение регулярных плановых капитальных ремонтов, технических обслуживаний и осмотров (в т.ч. диагностированию) объектов основных средств компаний группы «Газпром» (ПАО «Газпром», его дочерних обществ и организаций) признаются Обществом как арендатором в составе расходов по обычным видам деятельности. Также признаются расходами по обычным видам деятельности ремонты и работы по техническим осмотрам, техническим обслуживанием, осуществляемым на объектах, полученных Обществом в безвозмездное пользование, в аренду и на ином праве (кроме собственности Общества).

- затраты на получение прав пользования активами.

Проверка на обесценение объектов капитальных вложений осуществляется не реже 1 (одного) раза в год.

По объектам капитальных вложений, в отношении которых принято решение о ликвидации или существует высокая вероятность, что объекты не подлежат дальнейшему строительству, признается обесценение в размере разности между их балансовой стоимостью и стоимостью материальных ценностей, пригодных для потребления, продажи или использования, планируемых к извлечению из ликвидируемых объектов.

10. Учет аренды

Общество при заключении договоров, предусматривающих получение (предоставление) за плату во временное пользование имущества, оценивает указанные договоры на предмет соответствия этого договора требованиям признания в качестве договора аренды согласно Федеральному стандарту бухгалтерского учета ФСБУ 25/2018 «Бухгалтерский учет аренды», утвержденному приказом Минфина России от 16 октября 2018 года № 208н.

Не признаются договорами аренды для целей Федерального стандарта бухгалтерского учета ФСБУ 25/2018 «Бухгалтерский учет аренды» договоры, предусматривающие (прямо или косвенно) передачу имущества для его использования организацией-получателем, главным образом, в целях исполнения встречных обязательств перед организацией, предоставившей это имущество.

Для договоров аренды, заключенных между Обществом и компаний группы «Газпром» (ПАО «Газпром», его дочерние общества и организации), Обществом используются следующие критерии, для выделения таких договоров аренды:

ПАО «Газпром газораспределение Уфа»
Пояснения к бухгалтерскому балансу и отчету о финансовых результатах в годовой бухгалтерской
(финансовой) отчетности за 2024 год.

- риски и выгоды остаются у ПАО «Газпром», поскольку имущество используется Обществом для реализации природного газа на территории РФ и его транспортировки на территории РФ, т.е. фактически для целей реализации задач Общества и ПАО «Газпром» в целом;
- Общество не несет риски возникновения убытков в связи с владением имуществом, характерные для арендатора, поскольку применяемая схема взаимоотношений предусматривает в целом гарантированное возмещение ПАО «Газпром» всех расходов Общества по аренде в составе цены договоров по встречным обязательствам, в рамках которых Общество используют имущество;
- арендодатель самостоятельно определяет форму, содержание и условия договорных отношений, принимает решения в отношении данного имущества в рамках совершенствования внутрикорпоративной структуры, контролирует использование имущества по назначению, соблюдение режима эксплуатации, сроков и объемов проводимых ремонтных работ.

При выполнении вышеуказанных условий, в случае если арендодателем по договору аренды с Обществом являются компании группы «Газпром» (ПАО «Газпром», его дочерние общества и организации) и имущество по договору аренды используется Обществом для выполнения своих обязательств (реализация природного газа на территории РФ и его транспортировки на территории РФ, иные основные виды деятельности, осуществляемые для целей реализации задач ПАО «Газпром»), данный договор не признается договором аренды согласно Федеральному стандарту бухгалтерского учета ФСБУ 25/2018 «Бухгалтерский учет аренды». Учет операций по этим договорам ведется в прежнем порядке.

При этом, если предметом договора аренды между Обществом и компаниями группы «Газпром» (ПАО «Газпром», его дочерние общества и организации) (в качестве арендодателя) является имущество, которое используется Обществом для целей, отличных от основного вида деятельности (реализация на территории РФ природного газа и его транспортировки на территории РФ, иные основные виды деятельности, осуществляемые для целей реализации задач ПАО «Газпром»), и при этом договор соответствует условиям п. 5 Федерального стандарта бухгалтерского учета ФСБУ 25/2018 «Бухгалтерский учет аренды» с учетом п.26.1 данного Положения, такой договор признается договором аренды согласно Федеральному стандарту бухгалтерского учета ФСБУ 25/2018 «Бухгалтерский учет аренды».

В качестве единицы учета аренды признается договор, если иной подход к выделению объектов учета аренды не является более уместным, исходя из положений договора.

Общество применяет упрощение и не признает в качестве объектов учета аренды договоры, по которым ежемесячная стоимость аренды не превышает 10 000 рублей (включительно) без учета НДС в месяц.

Решение о применении упрощения принимается в отношении каждого предмета аренды.

Если предмет аренды представляет собой совокупность объектов, упрощение применяется, если стоимость аренды каждого из объектов менее 10 000 рублей (включительно) без учета НДС в месяц.

Учет у арендодателя

По договорам финансовой аренды Общество оценивает инвестицию в аренду в размере ее чистой стоимости, которая определяется путем дисконтирования валовой стоимости.

Учет у арендатора

Общество признает право пользования активом и обязательство по аренде на дату предоставления предмета аренды. Общество не признает право пользования активом и обязательство по аренде для краткосрочных договоров аренды, срок по которым не превышает 12 месяцев с учетом оценки вероятности пролонгации договора аренды.

При изменении условий договоров аренды, влияющих на размер арендной платы и/или срок аренды (либо при изменении намерений по срокам использования предмета аренды), размер права пользования активом и обязательства по аренде пересматриваются исходя из новых условий (намерений), ставки дисконтирования, действующей на дату вступления в силу указанных изменений, и оставшегося срока аренды.

При оценке права пользования активом первоначальные прямые затраты арендатора, понесенные в связи с поступлением предмета аренды, не включаются в фактическую стоимость права пользования активом.

Начисление амортизации права пользования активом начинается с первого числа месяца, следующего за месяцем его признания в бухгалтерском учете, и прекращается с первого числа месяца, следующего за месяцем списания права пользования активом с бухгалтерского учета.

При аренде земельных участков право пользования активом:

- амортизируется, если по окончании срока аренды земельный участок подлежит возврату арендодателю;
- не амортизируется, если по окончании срока аренды земельный участок переходит в собственность арендатора.

Принятые Обществом сроки полезного использования по основным группам прав пользования активами приведены ниже.

Таблица 4. Сроки полезного использования по ППА

Группа прав пользования активами	Сроки полезного использования объектов, принятых на баланс (число лет)
Земельные участки	2-49
Здания	5-50
Прочие	-

Проценты по обязательству по аренде учитываются в составе строки 2330 «Проценты к уплате» отчета о финансовых результатах по мере их начисления или включаются в стоимость актива, если арендуемое имущество используется для создания другого актива.

11. Финансовые вложения

В Обществе к финансовым вложениям относятся активы, соответствующие требованиям Положения по бухгалтерскому учету «Учет финансовых вложений» ПБУ 19/02.

Единица бухгалтерского учета финансовых вложений (серия, партия или совокупность финансовых вложений) выбирается Обществом самостоятельно в зависимости от характера финансовых вложений, порядка их приобретения и предполагаемого использования.

Общество ведет учет финансовых вложений в разрезе их групп (видов), по которым можно определить текущую рыночную стоимость и по которым их текущая рыночная стоимость не определяется.

Классификация финансовых вложений в качестве вложений, по которым можно определить текущую рыночную стоимость, осуществляется в момент их приобретения, а также на конец отчетного квартала соответствующим структурным подразделением, осуществляющим функции по управлению имуществом, или структурным подразделением, осуществляющим договорную работу либо взаимодействие с участниками сделки в случае проведения расчетов при отсутствии договора.

1. Первоначальная оценка.

Ценные бумаги принимаются к учету по стоимости, уплаченной продавцу по договору. Все иные расходы Общества по приобретению ценных бумаг, не превышающие 10 (десяти) процентов от суммы сделки, включаются в состав прочих (операционных) расходов.

Иные виды финансовых вложений оцениваются в порядке, установленном Положением по бухгалтерскому учету «Учет финансовых вложений» ПБУ 19/02.

2. Последующая оценка.

Ценные бумаги, по которым можно определить текущую рыночную стоимость, переоцениваются по текущей рыночной стоимости на конец отчетного квартала и отражаются в учете и отчетности по состоянию на конец отчетного квартала по их видам по текущей рыночной стоимости.

Для ценных бумаг, допущенных к торгам российского организатора торговли (включая биржу), текущей рыночной стоимостью является средневзвешанная цена ценной бумаги по сделкам, совершенным в течение торгового дня через такого организатора торговли.

Для ценных бумаг, допущенных к торгам иностранного организатора торговли (включая биржу), текущей рыночной стоимостью является цена закрытия по ценной бумаге, рассчитываемая таким организатором торговли по сделкам, совершенным через него в течение торгового дня.

По состоянию на конец отчетного квартала соответствующее структурное подразделение, осуществляющее функции по управлению имуществом, или структурное подразделение, осуществляющее договорную работу либо взаимодействие с участником сделки в случае проведения расчетов при отсутствии договора, представляет в бухгалтерскую службу данные о текущей рыночной стоимости финансовых вложений, по которым можно определить текущую рыночную стоимость.

Учет долговых ценных бумаг, по которым текущая рыночная стоимость не определяется, ведется по первоначальной стоимости, то есть их стоимость в течение срока обращения не доводится до их номинальной стоимости.

Финансовые вложения, по которым текущая рыночная стоимость не определяется, отражаются в бухгалтерском учете и отчетности по первоначальной стоимости.

На конец отчетного квартала указанные вложения, по которым имеется устойчивое снижение их стоимости, показываются в отчетности за минусом начисленного резерва под обесценение финансовых вложений.

3. Оценка вложений при их выбытии.

Ценные бумаги, по которым текущая рыночная стоимость не определяется (кроме векселей и депозитных сертификатов), отражаются в бухгалтерском учете при выбытии по их видам по способу ФИФО.

Иные финансовые вложения, в том числе векселя и депозитные сертификаты (за исключением вышеперечисленных ценных бумаг), по которым текущая рыночная стоимость не определяется, отражаются в бухгалтерском учете при их выбытии по первоначальной стоимости каждой единицы бухгалтерского учета финансовых вложений.

Доходы по финансовым вложениям признаются прочими (операционными) доходами.

Общество ежеквартально по состоянию на конец отчетного квартала при наличии признаков обесценения проводят проверку наличия условий устойчивого снижения стоимости финансовых вложений и при подтверждении такого снижения создает резерв под обесценение финансовых вложений, по которым текущая рыночная стоимость не определяется, на величину разницы между их учетной стоимостью и расчетной стоимостью, если последняя ниже их первоначальной стоимости, а также корректируют резерв под обесценение финансовых вложений в сторону уменьшения в случае выявления повышения расчетной стоимости финансовых вложений.

12. Прочие внеоборотные активы

В составе прочих внеоборотных активов в бухгалтерском балансе по строке 1190 «Прочие внеоборотные активы» отражаются:

- суммы выданных авансов, предварительных оплат, задатков, связанных с осуществлением капитальных вложений;
- расходы будущих периодов, подлежащие списанию в течение более чем 12 месяцев после отчетной даты;
- НДС по приобретенным ценностям, подлежащий предъявлению к возмещению более чем через 12 месяцев после отчетной даты;

13. Запасы

Запасы, включая запасы, предназначенные для управленческих нужд, при их постановке на учет оцениваются по фактической себестоимости.

Оценка запасов при их выбытии производится по способу средней себестоимости в партии.

Общество образует в порядке, установленном Федеральным стандартом бухгалтерского учета ФСБУ 5/2019 «Запасы», утвержденным приказом Минфина России от 15 ноября 2019 г. № 180н, резерв под обесценение запасов. Проверка запасов на обесценение проводится не реже чем ежеквартально по состоянию на отчетную дату. При этом данный резерв не создается по запасам, если на отчетную дату чистая стоимость продажи этих запасов соответствует или превышает их фактическую себестоимость.

Резерв под обесценение запасов не создается по сырью, материалам и другим запасам, используемым при производстве готовой продукции, выполнении работ и оказании услуг, если эту продукцию (работы, услуги) предполагается реализовать по цене, соответствующей себестоимости или выше себестоимости.

Фактическая себестоимость незавершенного производства и готовой продукции формируется без учета общехозяйственных расходов.

В составе коммерческих расходов отражены расходы на продажу.

14. Дебиторская задолженность

Задолженность покупателей и заказчиков определяется исходя из цен, установленных договорами между Обществом и покупателями (заказчиками), с учетом всех предоставленных Обществом скидок и надбавок.

Дебиторская задолженность, не погашенная в сроки, установленные договорами, и не обеспеченная соответствующими гарантиями, поручительствами, залогами или иным способом, а также задолженность, сроки погашения которой еще не наступили, но в отношении которой существует высокая вероятность ее непогашения в установленный договором срок, отражается за минусом начисленного резерва по сомнительным долгам. Этот резерв представляет собой оценку Обществом той части задолженности, которая, возможно, не будет погашена. Начисленный резерв по сомнительным долгам относится на прочие расходы. При оплате сомнительной задолженности, по которой был создан резерв, соответствующая сумма резерва относится на прочие доходы (восстанавливается).

Нереальная к взысканию задолженность, в том числе задолженность с истекшим сроком исковой давности, списывается с баланса по мере признания ее таковой с последующим учетом за балансом в течение 5 лет.

В Обществе учет дебиторской задолженности ведется по ее видам:

- расчеты с покупателями и заказчиками за отгруженные товары (работы, услуги);
- авансы выданные;
- расчеты с прочими дебиторами.

В бухгалтерском учете Общество определяет дебиторскую задолженность в размере дохода (выручки) от продажи товаров, продукции (работ, услуг), а также основных средств и иного имущества, с которым она связана.

Не предъявленная к оплате начисленная выручка по договорам строительного подряда учитывается в составе прочих оборотных активов.

Общество отражает в бухгалтерской (финансовой) отчетности дебиторскую задолженность за минусом резерва по сомнительным долгам.

Резерв по сомнительным долгам создается по каждому сомнительному долгу с учетом анализа финансового состояния (платежеспособности) должника и оценки вероятности погашения долга полностью или частично.

15. Эквиваленты денежных средств и представление денежных потоков в отчете о движении денежных средств

К эквивалентам денежных средств относятся высоколиквидные финансовые вложения, которые могут быть легко обращены в заранее известную сумму денежных средств и которые подвержены незначительному риску изменения стоимости. Общество относит к денежным эквивалентам краткосрочные банковские депозиты, размещенные на срок до трех месяцев (на дату размещения), а также другие высоколиквидные финансовые вложения, имеющие короткий срок погашения (три месяца или менее на дату размещения),

за исключением договоров займов по денежному пулу, и отражает их по строке 1250 «Денежные средства и денежные эквиваленты» бухгалтерского баланса.

В отчете о движении денежных средств денежные потоки Общества, которые не могут быть однозначно классифицированы в составе потоков по текущим, инвестиционным или финансовым операциям, относятся к денежным потокам от текущих операций. К таким денежным потокам относятся суммы направленных на уплату в бюджет и полученных из бюджета возмещений по косвенным налогам.

Данные о наличии и движении денежных средств и денежных эквивалентов в иностранной валюте при составлении отчета о движении денежных средств пересчитываются по официальному курсу иностранной валюты к рублю, устанавливаемому Центральным банком Российской Федерации на дату осуществления или поступления платежа. Разница, возникшая в связи с пересчетом денежных потоков и остатков денежных средств и их эквивалентов, выраженных в иностранной валюте, по курсам на даты совершения операций в иностранной валюте и на отчетные даты, включается в строку 4490 «Величина влияния изменений курса иностранной валюты по отношению к рублю» отчета о движении денежных средств.

В отчете о движении денежных средств представляются свернуто:

- операции по краткосрочным кредитам и займам, полученным и погашенным в течение отчетного периода;
- операции по краткосрочным займам, выданным по договорам денежного пула и погашенным в течение отчетного периода;.

Общество выполняет функции агента по агентскому договору на реализацию инвестиционных проектов. В соответствии с условиями указанного договора Общество производит расчеты с контрагентами (поставщиками материально-технических ресурсов, подрядными организациями и т. п.). Соответствующие операции свернуто отражаются в отчете о движении денежных средств в разделе «Денежные потоки от текущих операций».

16. Уставный и добавочный капитал, резервный капитал

Величина уставного капитала соответствует величине, установленной Уставом Общества.

В соответствии с Уставом Общество формирует резервный капитал в размере 5% от уставного капитала.

В составе добавочного капитала учитываются в том числе суммы вкладов в имущество, полученные от участника, суммы эмиссионного дохода, иные статьи добавочного капитала

17. Кредиты и займы полученные

Общество отражает задолженность по полученным от заимодавцев и кредиторов займам и кредитам в сумме фактически поступивших денежных средств без учета общей величины обязательств, предусмотренных договорами.

Заемные обязательства, отраженные в бухгалтерском учете как долгосрочные, но предполагаемые к погашению в течение 12 месяцев после отчетной даты,

ПАО «Газпром газораспределение Уфа»

Пояснения к бухгалтерскому балансу и отчету о финансовых результатах в годовой бухгалтерской (финансовой) отчетности за 2024 год.

в бухгалтерской (финансовой) отчетности отражаются в составе краткосрочных обязательств.

Проценты, причитающиеся к оплате займодавцу (кредитору), а также аналогичные по экономической природе платежи по заемным средствам (кредитам и займам), полученным на приобретение отдельных объектов основных средств и прочих активов, не являющихся инвестиционными активами, учитываются по мере их начисления в составе прочих (операционных) расходов.

Дополнительные расходы по заемным средствам (кредитам и займам) включаются в состав прочих расходов по мере их начисления.

18. Оценочные обязательства

Общество признает в бухгалтерском учете следующие оценочные обязательства:

- по выплате вознаграждения по итогам работы за год на последний день каждого отчетного периода;
- по оплате отпусков на последний день каждого отчетного периода;
- по выплате единовременного пособия при увольнении на пенсию;
- другие оценочные обязательства.

Величина оценочного обязательства по выплате вознаграждения по итогам работы за год определяется на основе установленного в Обществе порядка определения величины указанного вознаграждения и признается в бухгалтерской (финансовой) отчетности на конец отчетного года.

Величина оценочного обязательства по оплате отпусков определяется исходя из количества дней отпуска, неиспользованных работниками Общества за время их работы в Обществе, и средних заработков, определяемых для каждого из них, и признается в бухгалтерской (финансовой) отчетности на конец каждого отчетного периода.

Величина оценочного обязательства по выплате единовременного пособия при увольнении на пенсию рассчитывается исходя из количества работников, имеющих право на получение указанного пособия, и средних заработков, определяемых для каждого из них. Оценочное обязательство признается на конец отчетного периода, в котором у работника возникло право на получение единовременного пособия при увольнении на пенсию. Признание оценочного обязательства прекращается при утрате работником такого права.

Вышеуказанные оценочные обязательства относятся на расходы по обычным видам деятельности, в состав прочих либо включаются в стоимость актива.

19. Расчеты с бюджетом по налогу на прибыль

Общество формирует в бухгалтерском учете информацию о налоге на прибыль в соответствии с Положением по бухгалтерскому учету «Учет расчетов по налогу на прибыль организаций» ПБУ 18/02, утвержденным приказом Минфина России от 19 ноября 2002 года № 114н.

Для целей исчисления налога на прибыль доходы признаются в том отчетном (налоговом) периоде, в котором они имели место, независимо от фактического поступления денежных средств, иного имущества (работ, услуг) и (или) имущественных прав (метод начисления).

Общество отражает в бухгалтерском учете и отчетности отложенные налоговые активы и отложенные налоговые обязательства, постоянные налоговые доходы и постоянные налоговые расходы, т. е. суммы, способные оказать влияние на величину текущего налога на прибыль в текущем и/или последующих отчетных периодах.

Информация о постоянных и временных разницах формируется на основании первичных учетных документов.

Величина текущего налога на прибыль определяется на основе данных, сформированных в бухгалтерском учете. При этом величина текущего налога на прибыль должна соответствовать сумме исчисленного налога на прибыль, отраженного в налоговой декларации по налогу на прибыль организаций отчетного налогового периода.

Суммы отложенного налогового актива и отложенного налогового обязательства отражаются в бухгалтерском балансе развернуто в составе внеоборотных активов по строке 1180 «Отложенные налоговые активы» и долгосрочных обязательств по строке 1420 «Отложенные налоговые обязательства» бухгалтерского баланса соответственно.

Сумма налога на прибыль, рассчитанного в связи с обнаружением ошибок (искажений) в предыдущие налоговые периоды, отражается по отдельной статье отчета о финансовых результатах (после статьи текущего налога на прибыль).

С 1 января 2025 года на основании Федерального закона от 12 июля 2024 года № 176-ФЗ «О внесении изменений в части первую и вторую Налогового кодекса Российской Федерации, отдельные законодательные акты Российской Федерации и признании утратившими силу отдельных положений законодательных актов Российской Федерации» ставка налога на прибыль повышается с 20% до 25%. При расчете отложенного налогового актива и обязательства по состоянию на 31 декабря 2024 года применена ставка налога на прибыль в размере 25%. Величина отложенного налога на прибыль, начисленного в связи с изменением ставки налога на прибыль, отражена по строке 2412 «Отложенный налог на прибыль» отчета о финансовых результатах.

20. Признание доходов

Поступления от продажи товаров, продукции и оказания услуг (выполнения работ) признаются выручкой по мере отгрузки продукции покупателям (оказания услуг, выполнения работ) и предъявления им расчетных документов. Выручка отражается в бухгалтерской (финансовой) отчетности за минусом НДС, акцизов и аналогичных обязательных платежей. Выручка от выполнения работ с длительным циклом (за исключением договоров строительного подряда) определяется по завершении выполнения работ в целом.

Для учета движения товаров, реализуемых через интернет-продажи применяется счет 45 «Товары отгруженные».

21. Признание расходов

Расходами по обычным видам деятельности признаются расходы, связанные с производством продукции, выполнением работ, оказанием услуг, продажей товаров.

К управленческим расходам относятся общехозяйственные расходы, которые ежемесячно списываются в полной сумме на финансовые результаты отчетного периода.

22. Учет договоров строительного подряда

Для признания выручки, расходов и финансового результата по договорам строительного подряда способом по «мере готовности» Общество определяет степень завершенности работ по договору на отчетную дату:

- по доле выполненного на отчетную дату объема работ в общем объеме работ по договору;

Расходы, возмещаемые заказчиком по условиям договора, принимаются к учету по мере возникновения.

При наличии в Обществе подразделений управления, выделенных в общепроизводственные места возникновения затрат (счет 25), производственная себестоимость производственных затрат (счета 20) формируются с учетом общепроизводственных расходов.

При этом общепроизводственные расходы распределяются по видам производств и местам возникновения затрат в следующем порядке:

- в случае наличия заработной платы прямого производственного персонала - пропорционально фонду оплаты труда прямого производственного персонала;
- в случае отсутствия заработной платы прямого производственного персонала - пропорционально их прямым затратам (амортизация основных средств, материалы и пр.).

Непредъявленная к оплате начисленная выручка по договорам строительного подряда учитывается в составе прочих оборотных активов.

23. Изменения в учетной политике

Существенные изменения в учетную политику на 2024 год не вносились.

24. Корректировка данных предшествующего отчетного периода в связи с изменениями учетной политики

Корректировки данных предшествующего отчетного периода в связи с изменением учетной политики не проводились.

25. Существенные ошибки предшествующих отчетных периодов, исправленные в отчетном периоде

Существенных ошибок предшествующих отчетных периодов, исправленных в отчетном периоде нет.

ПАО «Газпром газораспределение Уфа»
Пояснения к бухгалтерскому балансу и отчету о финансовых результатах в годовой бухгалтерской
(финансовой) отчетности за 2024 год.

Исправления вступительных показателей бухгалтерского баланса внесены в виду переноса объектов из групп в группу (стр. 115013, 115014) в 2023 г. и в связи с иными подходами к раскрытию показателей бухгалтерской (финансовой) отчетности в 2023 и 2022 г.г. (стр. 115016, 11503; стр. 115023, 12603).

Бухгалтерский баланс:

Таблица 5. Изменение вводных остатков

Наименование показателя	Код строки	На 31.12.2023			На 31.12.2022		
		Сумма до корректировки	Коррек- тировка	Сумма после коррек- тировки	Сумма до корректи- ровки	Коррек- тировка	Сумма после коррек- тировки
I. ВНЕОБОРОТНЫЕ АКТИВЫ							
Основные средства	1150	31 890 793	(290)	31 890 503	26 329 634	-	26 329 634
оснoвные средства в организации	11501	29 917 779	(66 997)	29 850 782	24 312 363	(85 959)	24 226 404
машины и оборудование	115013	491 970	1 303	493 273	523 939	-	523 939
транспортные средства	115014	756 142	(1 303)	754 839	688 682	-	688 682
право пользования активом	115016	66 997	(66 997)	-	85 959	(85 959)	-
Капитальные вложения	11502	1 973 014	(290)	1 972 724	2 017 271	-	2 017 271
незавершенное строительство в рамках инвестиционной программы: газовых сетей, производственных баз, других объектов	115023	498 974	(290)	498 684	545 810	-	545 810
Права пользования активами	11503	-	66 997	66 997	-	85 959	85 959
ИТОГО по разделу I	1100	32 675 686	(290)	32 675 396	26 621 360	-	26 621 360
II. ОБОРОТНЫЕ АКТИВЫ							
Прочие оборотные активы, в т.ч.:	1260	14 153	290	14 443	4 778	-	4 778
активы, подлежащие передаче инвестоарм	12603	-	290	290	-	-	-
ИТОГО по разделу II	1200	2 363 591	290	2 363 881	2 813 174	-	2 813 174
БАЛАНС	1600	35 039 277	-	35 039 277	29 434 534	-	29 434 534

Пояснения к бухгалтерскому балансу (П-1): Исправление сведений за 2023 и 2022 гг. в виду допущенной ошибки.

Таблица 2.4. Иное использование объектов основных средств

Таблица 6. Изменение вводных остатков

Наименование показателя	Код строки	Показатель	На 31.12.2023 г.	На 31.12.2022 г.
Полученные в аренду основные средства, числящиеся за балансом	5281	Сумма до корректировки	2 349 380	1 586 986
		Корректировка	(321)	(321)
		Сумма после корректировки	2 349 059	1 586 665

ПАО «Газпром газораспределение Уфа»
Пояснения к бухгалтерскому балансу и отчету о финансовых результатах в годовой бухгалтерской
(финансовой) отчетности за 2024 год.

Пояснения к бухгалтерскому балансу (П-2): Исправление в связи с иными подходами к раскрытию показателей бухгалтерской (финансовой) отчетности за 2023.

Таблица. Информация по связанным сторонам.

Таблица 7. Изменение вводных остатков

Наименование показателя	Код строки	Показатель	Другие связанные стороны
Прочие доходы, в том числе от продажи основных средств и других активов и проценты к получению	-	Сумма до корректировки	12 119
		Корректировка	70 275
		Сумма после корректировки	82 394
Выдано займов	-	Сумма до корректировки	11 718 519
		Корректировка	(11 282 216)
		Сумма после корректировки	436 303

III. Раскрытие существенных показателей

26. Нематериальные активы

Информация по пояснению «Нематериальные активы» дополняется табличными пояснениями 1.1 «Наличие и движение нематериальных активов», 1.2 «Наличие и движение нематериальных активов, созданных организацией», 1.3 «Капитальные вложения в объекты нематериальных активов» к бухгалтерскому балансу и отчету о финансовых результатах.

У Общества неамортизируемых нематериальных активов нет.

27. Основные средства

Информация по пояснению «Основные средства» дополняется табличными пояснениями 2.1 «Наличие и движение основных средств», 2.2 «Наличие и движение прав пользования активами», 2.3 «Капитальные вложения в объекты основных средств, инвестиционной недвижимости и права пользования активами», 2.4 «Иное использование объектов основных средств» к бухгалтерскому балансу и отчету о финансовых результатах.

В отчетном году элементы амортизации основных средств изменились по сравнению с предыдущим отчетным периодом. Ликвидационная стоимость объектов основных средств увеличилась в 2,85 раза по сравнению с 2023г. (197 903,19 тыс. руб) и по состоянию на 31.12.2024 составила 563 381,33 тыс. руб.

Балансовая стоимость неамортизируемых объектов основных средств составила:

на 31 декабря 2024 года 8 681 тыс. руб.

на 31 декабря 2023 года 8 602 тыс. руб.

на 31 декабря 2022 года 8 898 тыс. руб.

Основные средства, полученные в аренду, не относящиеся к правам пользования активами

ПАО «Газпром газораспределение Уфа»
Пояснения к бухгалтерскому балансу и отчету о финансовых результатах в годовой бухгалтерской
(финансовой) отчетности за 2024 год.

Таблица 8. Основные средства, полученные в аренду, тыс. руб.

Наименование показателя	2024 год	2023 год
Получено арендованных основных средств	3 909	789 826
Возвращено арендованных основных средств	15 126	10 170

В составе основных средств на 31 декабря 2024, на 31 декабря 2023 и на 31 декабря 2022, в том числе, учитываются объекты недвижимого имущества, законченные строительством и принятые в эксплуатацию, право собственности на которые находится в процессе регистрации первоначальной стоимостью 7 223 094 тыс.руб., 9 502 264 тыс.руб. и 10 032 019 тыс.руб. соответственно, остаточной стоимостью 6 873 868 тыс.руб., 9 178 809 тыс.руб. и 9 821 996 тыс.руб. соответственно.

В целом первоначальная стоимость незарегистрированных объектов недвижимости, учтенных на балансе Общества по состоянию на 31.12.2024 года всего составила 9 786 056 тыс. руб., остаточная стоимость – 9 148 419 тыс. руб. Общество проводит постоянную работу по регистрации права собственности на объекты недвижимого имущества.

Общество имеет в безвозмездном пользовании сооружения газового хозяйства. На 31.12.2024 г. их первоначальная стоимость составила 13 945 042 тыс.руб., на 31.12.2023 г. 13 061 882 тыс.руб.

Ежегодно (не реже 1 раза в год) объекты основных средств, капитальных вложений, нематериальных активов проходят проверку на обесценение. По результатам проверки на 31.12.2024 г. указанные объекты не подлежат обесценению.

28. Прочие внеоборотные активы

Авансы уплаченные Обществом в связи с осуществлением капитальных вложений в объекты внеоборотных активов и отраженные по строке 11901 «прочие» бухгалтерского баланса (к строке 1190 «Прочие оборотные активы, в т.ч.:»), составили:

- на 31 декабря 2024 года 1 534 тыс. руб.
- на 31 декабря 2023 года 25 933 тыс. руб.
- на 31 декабря 2022 года 16 050 тыс. руб.

29. Финансовые вложения

Информация по пояснению «Финансовые вложения» дополняется табличными пояснениями 3.1 «Наличие и движение финансовых вложений», 3.2 «Иное использование финансовых вложений» к бухгалтерскому балансу и отчету о финансовых результатах.

Обесценение финансовых вложений Общества в 2024 г., 2023 г., 2022 г. не возникало.

По строкам 1170 «Финансовые вложения» и 1240 «Финансовые вложения (за исключением денежных эквивалентов)» бухгалтерского баланса отражены:

Таблица 9. Финансовые вложения, тыс. руб.

Наименование показателя	Долгосрочные финансовые вложения			Краткосрочные финансовые вложения		
	на 31.12.2024	на 31.12.2023	на 31.12.2022	на 31.12.2024	на 31.12.2023	на 31.12.2022
Финансовые вложения,	-	-	-	410 076	448 550	12 247

ПАО «Газпром газораспределение Уфа»
Пояснения к бухгалтерскому балансу и отчету о финансовых результатах в годовой бухгалтерской
(финансовой) отчетности за 2024 год.

Наименование показателя	Долгосрочные финансовые вложения			Краткосрочные финансовые вложения		
	на 31.12.2024	на 31.12.2023	на 31.12.2022	на 31.12.2024	на 31.12.2023	на 31.12.2022
по которым текущая рыночная стоимость не определяется						
Финансовые вложения, по которым текущая рыночная стоимость определяется	-	-	-	-	-	-

30. Запасы

Информация по пояснению «Запасы» дополняется табличными пояснениями 4.1 «Наличие и движение запасов» и 4.2 «Запасы, в отношении которых имеются ограничения имущественных прав» к бухгалтерскому балансу и отчету о финансовых результатах.

Учитывая, что текущая рыночная стоимость производимой Обществом продукции (работ, услуг) соответствует или превышает ее фактическую себестоимость в 2024 г. резерв под обесценение запасов, используемых при производстве указанной продукции (выполнении работ, оказании услуг), не создавался. Также резерв не создавался в 2023, 2022 гг.

Сумма авансов уплаченных Обществом в связи с приобретением запасов, отражаемая по строкам 123012 «Дебиторская задолженность (платежи по которой ожидаются более чем через 12 месяцев после отчетной даты), в т.ч.: авансы выданные» и 123023 «Дебиторская задолженность (платежи по которой ожидаются в течении 12 месяцев после отчетной даты), в т.ч.: авансы выданные» бухгалтерского баланса, составляет:

- на 31 декабря 2024 года 18 894 тыс. руб.
- на 31 декабря 2023 года 16 531 тыс. руб.
- на 31 декабря 2022 года 9 673 тыс. руб.

Стоимость запасов, принятых на ответственное хранение, отраженных за балансом, составляет:

- на 31 декабря 2024 года 5 743 тыс. руб.
- на 31 декабря 2023 года 9 598 тыс. руб.
- на 31 декабря 2022 года 9 506 тыс. руб.

31. Дебиторская задолженность

В составе прочей дебиторской задолженности по строкам 123013 и 123024 бухгалтерского баланса отражены:

Таблица 10. Прочая дебиторская задолженность, тыс. руб.

Вид задолженности	На 31.12.2024	На 31.12.2023	На 31.12.2022
Расчеты с прочими поставщиками и подрядчиками	121 652	30 594	14 098
Прочие расчеты с разными дебитрами и кредиторами	190 153	115 817	56 014

ПАО «Газпром газораспределение Уфа»
Пояснения к бухгалтерскому балансу и отчету о финансовых результатах в годовой бухгалтерской
(финансовой) отчетности за 2024 год.

Вид задолженности	На 31.12.2024	На 31.12.2023	На 31.12.2022
Расчеты по претензиям	8 916	9 577	6 775
Платежи (взносы) по прочим видам страхования	25 134	15 252	30 641
Расчеты по налогам и сборам	23 154	3 894	652 030
Расчеты по социальному страхованию и обеспечению	1 704	1 295	62
Прочие расчеты	1 522	643	760
Итого:	372 235	177 072	760 380

Информация о наличии и движении резерва по сомнительным долгам, отражаемого по строке 1230 «Дебиторская задолженность» бухгалтерского баланса, представлена ниже:

Таблица 11. Величина резерва по сомнительным долгам, тыс. руб.

Наименование показателя	2024 год	2023 год
Величина резерва по сомнительным долгам на начало года	118 289	116 197
Начислено	149 423	69 091
Использовано	(7 573)	(11 544)
Восстановлено	(43 796)	(55 455)
Величина резерва по сомнительным долгам на конец года	216 343	118 289

32. Прочие оборотные активы

Общество выполняет функции заказчика-застройщика и в связи с этим показатель строки 12603 «Прочие оборотные активы, в т.ч.: активы, подлежащие передаче инвесторам» бухгалтерского баланса включает величину произведенных капитальных вложений в создаваемые, улучшаемые в рамках инвестиционных договоров объекты, еще не сданные инвестору, в сумме:

- на 31 декабря 2024 года 4 234 тыс. руб.
- на 31 декабря 2023 года 290 тыс. руб.
- на 31 декабря 2022 года 0,00 тыс. руб.

Общество не имеет права продавать, передавать в залог или иным способом распоряжаться этими объектами, поскольку не будет являться их собственником.

33. Капитал и резервы

Уставный капитал

Уставный капитал составляет 3 510,82 тыс. руб. и состоит из 702 164 обыкновенных именных акций номинальной стоимостью 5 рублей каждая.

По состоянию на 31 декабря 2024 года уставный капитал Общества полностью оплачен. В течение 2024 года величина уставного капитала не менялась.

Дивиденды

ПАО «Газпром газораспределение Уфа»
Пояснения к бухгалтерскому балансу и отчету о финансовых результатах в годовой бухгалтерской
(финансовой) отчетности за 2024 год.

В виду убытка по итогам деятельности Общества в 2024 г. и в 2023 г. дивиденды к выплате не возникают.

34. Кредиторская задолженность

По строке 152072 «Прочие кредиторы, в т.ч. другие расчеты» бухгалтерского баланса в том числе отражены:

Таблица 12. Прочая кредиторская задолженность, тыс. руб.

Вид задолженности	На 31.12.2024	На 31.12.2023	На 31.12.2022
Расчеты с прочими поставщиками и подрядчиками	19 632	18 239	11 958
Расчеты по аренде	692	770	758
Прочие расчеты с разными дебиторами и кредиторами	42 060	25 688	159 346
Расчеты по исполнительным документам работников	3 341	3 210	3 497
Расчеты по прочим удержаниям из заработной платы	5 027	3 967	4 756
Прочие расчеты	908	1 153	712
Итого:	71 660	53 027	181 027

35. Кредиты и займы

Долгосрочные заемные средства Общества имеют следующие сроки погашения:

Таблица 13. Долгосрочные заемные средства, тыс. руб.

Период	На 31.12.2024	На 31.12.2023	На 31.12.2022
от одного года до двух лет	-	-	-
от двух до пяти лет	-	-	-
свыше пяти лет	16 000 246	13 528 220	8 334 377
Итого долгосрочные заемные средства:	16 000 246	13 528 220	8 334 377

36. Информация, связанная с движением денежных средств

По строкам 4119, 4219, 4319 отчета о движении денежных средств отражены следующие прочие поступления:

Таблица 14. Прочие поступления, тыс. руб.

Наименование показателя	2024 год	2023 год
Строка 4119 «Прочие поступления», в т.ч.:	834 692	791 056
Штрафы, пени, неустойки	1 743	502
Возрат прочих авансов и переплат (кроме газа)	44 488	20 285
Поступления от возмещения судебных расходов	4 906	30 573
Поступления ошибочно зачисленных средств	16 704	46 016
Возврат переплат по налогам, сборам и взносам	2 884	416 966
Погашение займа	38 474	-
Прочие поступления	447 402	32 345
Расчеты по НДС (свернутые)	278 091	244 369
Строка 4219 «Прочие поступления»:	-	-
	-	-

ПАО «Газпром газораспределение Уфа»
Пояснения к бухгалтерскому балансу и отчету о финансовых результатах в годовой бухгалтерской
(финансовой) отчетности за 2024 год.

Наименование показателя	2024 год	2023 год
Строка 4319 «Прочие поступления»:	-	-
	-	-

По строкам 4129, 4229, 4329 отчета о движении денежных средств отражены следующие прочие платежи:

Таблица 15. Прочие платежи, тыс. руб.

Наименование показателя	2024 год	2023 год
Строка 4129 «Прочие платежи», в т.ч.:	(1 498 494)	(1 492 440)
Благотворительность	(3 729)	(3 929)
Возврат прочих авансов	(60 229)	(38 601)
Выплаты ошибочно зачисленных средств	(450)	(22 937)
Расходы на социально-культурные и оздоровительные мероприятия	(3 463)	(5 230)
Приобретение товаров и материалов на перепродажу	(443 936)	(514 695)
Расчеты по аренде помещений, комиссионные и агентские платежи	(14 480)	(8 414)
Приобретение материалов для собственного производства	(198 360)	(160 553)
Продукты питания для столовых, пунктов питания	(13 021)	(1 565)
Расходные материалы на ТО ВДГО	(9 672)	(9 602)
Выплаты на возмещение судебных расходов	(1 109)	(598)
Хозинвентарь, хозяйственные и почтовые расходы	(68 702)	(52 262)
Прочие выплаты по текущей задолженности	(280 369)	(89 778)
Расчеты по прочим налогам и сборам	(400 974)	(147 973)
Предоставление займа	-	(436 303)
Строка 4229 «Прочие платежи»:	-	-
	-	-
Строка 4329 «Прочие платежи»:	(1 313)	(1 542)
	-	-

У Общества отсутствуют ограничения по использованию денежных средств и необходимости в привлечении дополнительных денежных средств нет.

37. Налог на прибыль

В соответствии с ПБУ 18/02 «Учет расчетов по налогу на прибыль организаций» Общество отразило в бухгалтерском учете, а также в отчете о финансовых результатах следующие показатели:

Таблица 16. Налог на прибыль, тыс. руб.

№ п/п	Наименование показателя	Сумма	
		2024 год	2023 год
1	Прибыль (убыток) до налогообложения - всего	(44 018)	718 509
	в том числе:		
1.1	облагаемая по ставке 20%	(44 018)	718 509
1.2	облагаемая по ставке 13%	-	-
1.3	облагаемая по ставке %	-	-

ПАО «Газпром газораспределение Уфа»
Пояснения к бухгалтерскому балансу и отчету о финансовых результатах в годовой бухгалтерской
(финансовой) отчетности за 2024 год.

№ п/п	Наименование показателя	Сумма	
		2024 год	2023 год
2	Условный доход (расход) по налогу на прибыль	(8 804)	143 702
	в том числе:		
2.1	рассчитанный по ставке 20%	(8 804)	143 702
2.2	рассчитанный по ставке 13%	-	-
2.3	рассчитанный по ставке %	-	-
3	Постоянный налоговый доход (расход)	47 428	49 693
4	Доход (расход) по налогу на прибыль, в т.ч.	(540 748)	(193 395)
4.1	Текущий налог на прибыль		
4.2	Отложенный налог на прибыль	(540 748)	(193 395)
	в том числе обусловленный:		
4.2.1	возникновением (погашением) временных разниц в отчетном периоде	(38 624)	(193 395)
4.2.2	изменением правил налогообложения, изменениями применяемых налоговых ставок ¹	(502 124)	-
4.2.3	признанием (списанием) отложенных налоговых активов в связи с изменением вероятности того, что организация получит налогооблагаемую прибыль в последующих отчетных периодах	-	-

38. Операции по договорам, предусматривающим исполнение обязательств (оплату) неденежными средствами

Операции по договорам, предусматривающим исполнение обязательств (оплату) неденежными средствами Общество не осуществляет.

39. Прочие доходы и расходы

Таблица 17. Прочие доходы и расходы, тыс. руб.

Наименование видов прочих доходов и расходов (в составе строк 23408 «Прочие доходы» и 23510 «Прочие расходы» отчета о финансовых результатах)	2024 год		2023 год	
	Доходы	Расходы	Доходы	Расходы
Сумма кредиторской/дебиторской задолженности, списанные в связи с истечением срока исковой давности	1 641	-	1 837	(118)
Продажа ТМЦ	522	(496)	625	(637)
Штрафы, пени за нарушение условий договоров полученные (уплаченные)	4 798	(569)	5 803	(629)
Продажа иных активов	7 171	(992)	25	(18)
Госпошлина	2 432	(3 913)	2 388	(2 585)
Благотворительность	-	(3 904)	-	(3 903)
Расходы, понесенные в связи с перекладкой ГП	-	(10 986)	-	(6 532)
Доходы от приемки газопроводов на баланс	195	-	56	-
Списание, выбытие ТМЦ	411	(4 041)	592	(3 784)
Продажа металлолома	-	(3 261)	-	(3 902)

ПАО «Газпром газораспределение Уфа»
Пояснения к бухгалтерскому балансу и отчету о финансовых результатах в годовой бухгалтерской
(финансовой) отчетности за 2024 год.

Наименование видов прочих доходов и расходов (в составе строк 23408 «Прочие доходы» и 23510 «Прочие расходы» отчета о финансовых результатах)	2024 год		2023 год	
	Доходы	Расходы	Доходы	Расходы
Доходы от финансирования предупредительных мер	2 158	-	1 891	-
Поступления в возмещение причиненных организации убытков	4 916	-	1 507	-
Возмещение причиненных организацией убытков	-	(1 302)	-	(1 120)
Возврат безнадежных долгов	936	-	792	-
Фактически понесенные расходы в случае отказа заявителя о подключении объекта	-	(9 243)	-	(4 020)
Возмещение убытков предприятиям общественного питания	-	(881)	-	(3 729)
Прочие нотариальные, юридические расходы, ведение реестра акционеров	-	(1 717)	-	(1 892)
Прочие расходы на ТМЦ непроизводственного характера	-	(223)	-	(133)
Финансовая помощь в приобретении жилья	-	(19 985)	-	(17 468)
Прочие	16 107	(121 896)	7 710	(44 857)
Итого прочие доходы/расходы:	41 287	(183 409)	23 226	(95 327)

40. Прибыль (убыток) на акцию

Базовая прибыль (убыток) на акцию отражает часть прибыли (убытка) отчетного года, причитающейся акционерам – владельцам обыкновенных акций. Данный показатель рассчитывается как отношение базовой прибыли (убытка) за отчетный год к средневзвешенному количеству обыкновенных акций в обращении в течение отчетного года.

Таблица 18. Базовая прибыль на акцию, тыс.руб.

Наименование показателя	2024 год	2023 год
Базовая прибыль (убыток) за отчетный год, тыс. руб.	(1 304 843)	(239 563)
Средневзвешенное количество обыкновенных акций в обращении в течение отчетного года, акций	702 164	702 164
Базовая прибыль (убыток) на акцию, в тыс.руб.	(1,86)	(0,34)

Общество не выпускает привилегированные акции и не осуществляло дополнительную эмиссию обыкновенных акций.

41. Информация о связанных сторонах

Общество контролируется акционерным обществом «Газпром газораспределение».

В соответствии с пунктом 16 ПБУ 11/2008 «Информация о связанных сторонах» информация о связанных сторонах раскрывается Обществом в ограниченном объеме. Суммы операций и остатки расчетов со связанными сторонами раскрываются по

ПАО «Газпром газораспределение Уфа»

Пояснения к бухгалтерскому балансу и отчету о финансовых результатах в годовой бухгалтерской (финансовой) отчетности за 2024 год.

отдельности для следующих групп связанных сторон, имеющих различный характер взаимоотношений с Обществом: основное хозяйствующее общество (АО «Газпром газораспределение»), другие связанные стороны (дочерние и зависимые общества Общество не имеет).

Таблица 19. Информация по связанным сторонам, тыс. руб.

2024 год	Основное хозяйствующее общество	Другие связанные стороны*
1	2	5
Продажа товаров, работ, услуг (выручка за минусом НДС, акциза, таможенных пошлин и аналогичных платежей)	3 903	6 505 746
Прочие доходы, в том числе от продажи основных средств и других активов и проценты к получению	-	112 837
Дебиторская задолженность на конец отчетного периода (за вычетом резерва по сомнительным долгам)	67 599	212 188
Приобретение товаров, работ, услуг	123 714	898 194
Прочие расходы, в том числе от продажи основных средств и других активов, вклады в имущество дочерних организаций и проценты к уплате	-	18 570
Кредиторская задолженность на конец отчетного периода	969 912	894 575
Выдано займов*	-	(38 474)
Займы, предоставленные на срок менее 12 месяцев (включая проценты), на конец отчетного периода	-	412 645
Получено кредитов и займов	-	2 872 018
Кредиты и займы (включая проценты), подлежащие погашению более чем через 12 месяцев, на конец отчетного периода	-	16 000 246
Кредиты и займы (включая проценты), подлежащие погашению в течение 12 месяцев, на конец отчетного периода	-	25 492

2023 год	Основное хозяйствующее общество	Другие связанные стороны*
1	2	5

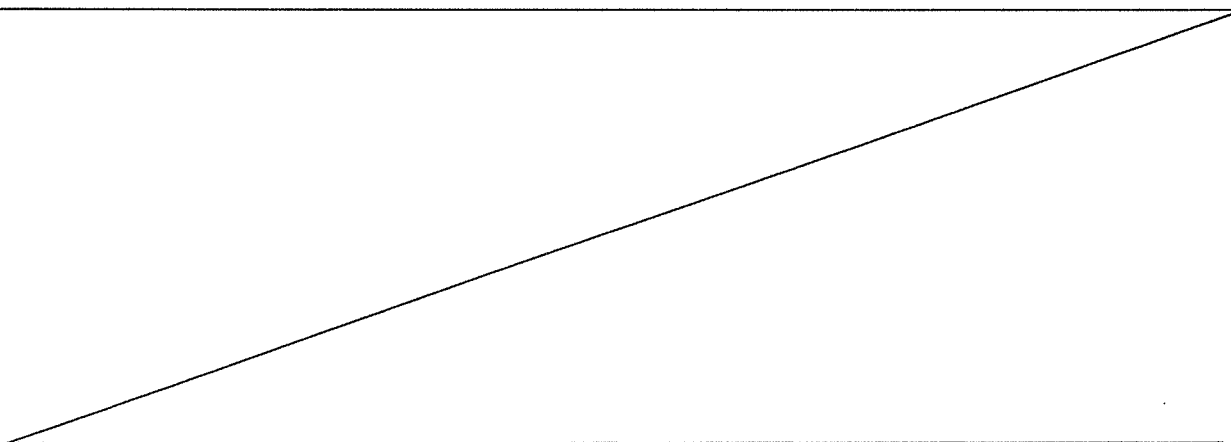
ПАО «Газпром газораспределение Уфа»
Пояснения к бухгалтерскому балансу и отчету о финансовых результатах в годовой бухгалтерской
(финансовой) отчетности за 2024 год.

Продажа товаров, работ, услуг (выручка за минусом НДС, акциза, таможенных пошлин и аналогичных платежей)	3 108	5 754 369
Прочие доходы, в том числе от продажи основных средств и других активов и проценты к получению	-	82 394
Дебиторская задолженность на конец отчетного периода (за вычетом резерва по сомнительным долгам)	1 619	233 554
Приобретение товаров, работ, услуг	95 945	828 869
Прочие расходы, в том числе от продажи основных средств и других активов, вклады в имущество дочерних организаций и проценты к уплате	-	20 500
Кредиторская задолженность на конец отчетного периода	1 004 245	753 489
Выдано займов*	-	436 303
Займы, предоставленные на срок менее 12 месяцев (включая проценты), на конец отчетного периода	-	454 007
Получено кредитов и займов	-	5 226 648
Кредиты и займы (включая проценты), подлежащие погашению более чем через 12 месяцев, на конец отчетного периода	-	13 528 220
Кредиты и займы (включая проценты), подлежащие погашению в течение 12 месяцев, на конец отчетного периода	-	4 619

Резерв по сомнительным долгам на 31.12.2024 г. составил 216 343 тыс. руб., включая по связанным сторонам на сумму 27 254 тыс.руб., на 31.12.2023 г. составил 118 289 тыс.руб. (по связанным сторонам резерв не создавался).

Списания дебиторской задолженности в 2024 и 2023 гг. по связанным сторонам не было.

*- показатель представлен свернуто.



Информация о существенных денежных потоках Общества с основным хозяйствующим обществом,
 дочерними и зависимыми обществами

Таблица 20. Информация о денежных потоках, тыс. руб.							
№	Название строки	2024 год	Из графы 3, в том числе по основному хозяйствующему обществу	Из графы 3, в том числе по дочерним и зависимым обществам	2023 год	Из графы 6, в том числе по основному хозяйствующему обществу	Из графы 6, в том числе по дочерним и зависимым обществам
1	2	3	4	5	6	7	8
	Денежные потоки от текущих операций						
4110	Поступления – всего	14 036 600	25 878	-	13 028 543	231	-
4120	Платежи – всего	(12 145 470)	(154 947)	-	(11 217 070)	(111 586)	-
	Денежные потоки от инвестиционных операций						
4210	Поступления – всего	25 368	-	-	8 088	-	-
4220	Платежи – всего	(4 407 745)	-	-	(7 212 939)	-	-
	Денежные потоки от финансовых операций						
4310	Поступления – всего	2 872 018	-	-	5 226 648	-	-
4320	Платежи – всего	(380 456)	(24)	-	(29 752)	(24)	-

42. Участие в совместной деятельности

Общество не осуществляет участие в совместной деятельности.

43. Вознаграждение основному управленческому персоналу

Основной управленческий персонал Общества представлен в лице главного инженера - первого заместителя генерального директора, заместителя генерального директора по строительству и инвестициям, заместителя генерального директора по работе с органами власти, директоров филиалов, членов совета директоров.

Вознаграждение управленческого персонала устанавливается трудовым договором и иными локальными нормативными актами Общества, в соответствии с ТК РФ.

Краткосрочные вознаграждения сформированы показателями: оплаты труда за отчетный период, начисленных на нее налогов и иных обязательных платежей в соответствующие бюджеты и внебюджетные фонды, вознаграждения по итогам работы за предыдущий отчетный период, ежегодного оплачиваемого отпуска за работу в отчетном периоде, и прочих платежей в пользу основного управленческого персонала). Членам совета директоров в 2024 г. выплаты вознаграждений не осуществлялись, в 2023 г. выплаты осуществлялись. Долгосрочные вознаграждения Общество в 2024 г. и 2023 г. не начисляло.

Таблица 1 Информация о вознаграждении управленческому персоналу, тыс. руб.

	Наименование показателя	2024 год	2023 год
1.	Сумма вознаграждения, выплачиваемого основному управленческому персоналу, в совокупности, в том числе по видам выплат:	77 857	70 842
2.	а) краткосрочные вознаграждения;	77 857	70 842
3.	б) долгосрочные вознаграждения, в том числе:	-	-
4.	вознаграждения по окончании трудовой деятельности (платежи (взносы) Общества по договорам добровольного страхования (и договорам негосударственного пенсионного обеспечения) и иные платежи, обеспечивающие выплаты пенсий и другие социальные гарантии основному управленческому персоналу по окончании ими трудовой деятельности);	-	-
5.	вознаграждения в виде опционов эмитента, акций, долей участия в уставном капитале и выплаты на их основе.	-	-

44. Обеспечения обязательств выданные

Сумма выданных Обществом гарантий и поручительств на отчетную дату составляет:

на 31 декабря 2024 года 459 тыс. руб.

на 31 декабря 2023 года 189 тыс. руб.

на 31 декабря 2022 года 1 450 тыс. руб.

45. Оценочные обязательства

Информация об оценочных обязательствах приведена в табличном пояснении 6 «Оценочные обязательства» к бухгалтерскому балансу и отчету о финансовых результатах.

46. Учет договоров строительного подряда

В 2023-2024 годах Общество в качестве подрядчика (субподрядчика) по договорам строительного подряда выполняло работы по строительству.

Таблица 22. Выручка в отчетном периоде по договорам строительного подряда, тыс. руб.

Наименование показателя	2024 год	2023 год
Общая сумма выручки, признанной в отчетном периоде по договорам строительного подряда	998 531	1 107 164

По договорам, не завершенным на отчетную дату, информация приведена в таблице.

Таблица 23. Информация по договорам строительного подряда длящегося характера (переходящие на другой отчетный период), тыс. руб.

Наименование показателя	На 31.12.2024	На 31.12.2023	На 31.12.2022
Общая сумма понесенных расходов	3 736	27 287	19 714
Общая сумма признанных прибылей за вычетом признанных убытков	2 549	(891)	(4 091)
Сумма полученной предварительной оплаты, авансов, задатков	5 207	1 420	-
Сумма за выполненные работы, включенная в выручку, не предъявленная заказчику	5 238	8 087	512
НДС начисленный по выполненным работам	1 048	1 617	102
Сумма за выполненные работы, не предъявленная заказчику до выполнения определенных условий или до устранения выявленных недостатков выполненных строительных работ	-	-	-

47. Информация по прекращаемой деятельности

Общество не прекращает свою деятельность.

48. Риски хозяйственной деятельности

Управление рисками Общества осуществляется в рамках единой корпоративной системы управления рисками и внутреннего контроля Группы Газпром и определяется как непрерывный систематический процесс, затрагивающий всю деятельность Группы Газпром и обеспечивающий поддержку органам управления ПАО «Газпром» и организаций Группы Газпром в принятии управленческих решений в условиях неопределенности и риска.

Система управления рисками и внутреннего контроля является частью корпоративного управления Общества, распространяется на все уровни управления и виды деятельности и интегрирована с действующими в Группе Газпром системами планирования, управления проектами и программами, производственной безопасностью и другими системами.

Информация о рисках, присущих деятельности Группы Газпром, приводится на официальном сайте ПАО «Газпром».

ПАО «Газпром газораспределение Уфа»
Пояснения к бухгалтерскому балансу и отчету о финансовых результатах в годовой бухгалтерской
(финансовой) отчетности за 2024 год.

В 2024 году недружественные зарубежные государства продолжали вводить санкционные ограничения в отношении России и российских лиц как инструмент политического давления и недобросовестной экономической конкуренции, что затрудняло международную логистику и расчеты, ограничило импорт и экспорт определенных товаров и услуг. Кроме того, в 2024 году отдельные страны ввели блокирующие санкции в отношении организаций Группы Газпром, что может оказать влияние на деятельность и финансовое положение Группы Газпром в целом.

Руководство Общества приняло необходимые меры для обеспечения устойчивой деятельности Общества, которые позволили удержать уровень ключевых рисков в приемлемом диапазоне.

Руководство Общества выражает уверенность, что Общество будет продолжать свою деятельность непрерывно.

49. События после отчетной даты

За период после 31 декабря 2024 г. до даты подписания годовой бухгалтерской (финансовой) отчетности события после отчетной даты, которые оказали или могут оказать существенное влияние на финансовое состояние, движение денежных средств или результаты деятельности Общества, отсутствуют.

Генеральный директор
ООО «Газпром межрегионгаз Уфа» -
управляющей организации
ПАО «Газпром газораспределение Уфа»

А.Р. Лукманов

Главный бухгалтер
ООО «Газпром межрегионгаз Уфа» -
управляющей организации
ПАО «Газпром газораспределение Уфа»

В.П. Панферов

17 марта 2025 г.

