

Аудиторское заключение независимого аудитора

Акционерам, руководству Открытого акционерного общества «Газпром газораспределение Воронеж»

МНЕНИЕ

Мы провели аудит прилагаемой годовой бухгалтерской отчетности Открытого акционерного общества «Газпром газораспределение Воронеж» (далее - ОАО «Газпром газораспределение Воронеж») (ОГРН 1023601560036), состоящей из:

- бухгалтерского баланса по состоянию на 31 декабря 2024 года;
- отчета о финансовых результатах за 2024 год;
- приложений к бухгалтерскому балансу и отчету о финансовых результатах:
 - отчета об изменениях капитала за 2024 год;
 - отчета о движении денежных средств за 2024 год;
 - пояснений к бухгалтерскому балансу и отчету о финансовых результатах;
 - пояснений к бухгалтерскому балансу и отчету о финансовых результатах в годовой бухгалтерской (финансовой) отчетности за 2024 год, включая основные положения учетной политики.

По нашему мнению, прилагаемая годовая бухгалтерская отчетность отражает достоверно во всех существенных отношениях финансовое положение ОАО «Газпром газораспределение Воронеж» по состоянию на 31 декабря 2024 года, финансовые результаты его деятельности и движение денежных средств за 2024 год в соответствии с правилами составления бухгалтерской отчетности, установленными в Российской Федерации.

ОСНОВАНИЕ ДЛЯ ВЫРАЖЕНИЯ МНЕНИЯ

Мы провели аудит в соответствии с Международными стандартами аудита (МСА). Наша ответственность в соответствии с этими стандартами раскрыта в разделе «Ответственность аудитора за аудит годовой бухгалтерской отчетности» настоящего заключения. Мы являемся независимыми по отношению к ОАО «Газпром газораспределение Воронеж» в соответствии с Правилами независимости аудиторов и аудиторских организаций и Кодексом профессиональной этики аудиторов, соответствующими Международному кодексу этики профессиональных бухгалтеров (включая международные стандарты независимости), разработанному Советом по международным стандартам этики для профессиональных бухгалтеров, и нами выполнены прочие обязанности в соответствии с этими требованиями профессиональной этики. Мы полагаем, что полученные нами аудиторские доказательства являются достаточными и надлежащими, чтобы служить основанием для выражения нашего мнения.

КЛЮЧЕВЫЕ ВОПРОСЫ АУДИТА

Ключевые вопросы аудита – это вопросы, которые, согласно нашему профессиональному суждению, являлись наиболее значимыми для нашего аудита годовой бухгалтерской отчетности за текущий период. Эти вопросы были рассмотрены в контексте нашего аудита годовой бухгалтерской отчетности в целом и при формировании нашего мнения об этой отчетности, и мы не выражаем отдельного мнения об этих вопросах.

Объекты недвижимости, право собственности на которые не зарегистрировано в установленном порядке (Пункт 29 Пояснений к бухгалтерскому балансу и отчету о финансовых результатах в годовой бухгалтерской (финансовой) отчетности за 2024 год).

В составе основных средств ОАО «Газпром газораспределение Воронеж» числятся завершенные строительством, принятые в эксплуатацию и фактически используемые объекты недвижимости, право собственности на которые не зарегистрировано в установленном законодательством порядке. Учет таких объектов ведется обособленно.

По состоянию на 31 декабря 2024 года балансовая стоимость объектов недвижимого имущества, право собственности на которые не зарегистрировано, составляет сумму не менее 2 711 216 тыс. руб.

Отсутствие государственной регистрации права собственности на объекты недвижимого имущества может привести к возникновению имущественных рисков по таким объектам, поэтому мы сочли данный вопрос ключевым для нашего аудита.

Наши аудиторские процедуры включали: анализ информации, приведенной в реестрах объектов недвижимого имущества, права на которые подлежат государственной регистрации, права на которые зарегистрированы в установленном порядке, права на которые не зарегистрированы, а также в реестре объектов недвижимого имущества, по которым поданы документы на государственную регистрацию прав; тестирование полноты и точности реестров путем сверки выбранных записей с данными бухгалтерского учета и технической документацией; обсуждение с юристами ОАО «Газпром газораспределение Воронеж» планируемых действий; оценку раскрытия информации об объектах недвижимости, право собственности на которые не зарегистрировано, в годовой бухгалтерской отчетности.

ПРОЧАЯ ИНФОРМАЦИЯ

Руководство ОАО «Газпром газораспределение Воронеж» несет ответственность за прочую информацию. Прочая информация включает информацию, содержащуюся в Годовом отчете ОАО «Газпром газораспределение Воронеж» за 2024 год, но не включает годовую бухгалтерскую отчетность и наше аудиторское заключение о ней. Годовой отчет ОАО «Газпром газораспределение Воронеж» за 2024 год, предположительно, будет нам предоставлен после даты настоящего аудиторского заключения.

Наше мнение о годовой бухгалтерской отчетности не распространяется на прочую информацию, и мы не будем предоставлять вывод, выражающий уверенность в какой-либо форме в отношении данной информации.

В связи с проведением нами аудита годовой бухгалтерской отчетности наша обязанность заключается в ознакомлении с указанной выше прочей информацией, когда она будет нам предоставлена, и рассмотрении вопроса о том, имеются ли существенные несоответствия между прочей информацией и годовой бухгалтерской отчетностью или нашими знаниями, полученными в ходе аудита, и не содержит ли прочая информация иных возможных существенных искажений. Если при ознакомлении с Годовым отчетом ОАО «Газпром газораспределение Воронеж» за 2024 год мы придем к выводу о том, что в нем содержится существенное искажение, мы обязаны сообщить об этом факте.

ОТВЕТСТВЕННОСТЬ РУКОВОДСТВА АУДИРУЕМОГО ЛИЦА И ЛИЦ, ОТВЕЧАЮЩИХ ЗА КОРПОРАТИВНОЕ УПРАВЛЕНИЕ, ЗА ГОДОВУЮ БУХГАЛТЕРСКУЮ ОТЧЕТНОСТЬ

Руководство ОАО «Газпром газораспределение Воронеж» несет ответственность за подготовку и достоверное представление указанной годовой бухгалтерской отчетности в соответствии с правилами составления бухгалтерской отчетности, установленными в Российской Федерации, и за систему внутреннего контроля, которую руководство считает необходимой для подготовки годовой бухгалтерской отчетности, не содержащей существенных искажений вследствие недобросовестных действий или ошибок.

При подготовке годовой бухгалтерской отчетности руководство несет ответственность за оценку способности ОАО «Газпром газораспределение Воронеж» продолжать непрерывно свою деятельность, за раскрытие в соответствующих случаях сведений, относящихся к непрерывности деятельности, и за составление отчетности на основе допущения о непрерывности деятельности, за исключением случаев, когда руководство намеревается ликвидировать ОАО «Газпром газораспределение Воронеж», прекратить его деятельность или когда у руководства отсутствует какая-либо иная реальная альтернатива, кроме ликвидации или прекращения деятельности.

Лица, отвечающие за корпоративное управление, несут ответственность за надзор за подготовкой годовой бухгалтерской отчетности ОАО «Газпром газораспределение Воронеж».

ОТВЕТСТВЕННОСТЬ АУДИТОРА ЗА АУДИТ ГОДОВОЙ БУХГАЛТЕРСКОЙ ОТЧЕТНОСТИ

Наша цель состоит в получении разумной уверенности в том, что годовая бухгалтерская отчетность не содержит существенных искажений вследствие недобросовестных действий или ошибок, и в составлении аудиторского заключения, содержащего наше мнение. Разумная уверенность представляет собой высокую степень уверенности, но не является гарантией того, что аудит, проведенный в соответствии с МСА, всегда выявляет существенные искажения при их наличии. Искажения могут

быть результатом недобросовестных действий или ошибок и считаются существенными, если можно обоснованно предположить, что в отдельности или в совокупности они могут повлиять на экономические решения пользователей, принимаемые на основе этой годовой бухгалтерской отчетности.

В рамках аудита, проводимого в соответствии с МСА, мы применяем профессиональное суждение и сохраняем профессиональный скептицизм на протяжении всего аудита. Кроме того, мы выполняем следующее:

а) выявляем и оцениваем риски существенного искажения годовой бухгалтерской отчетности вследствие недобросовестных действий или ошибок; разрабатываем и проводим аудиторские процедуры в ответ на эти риски; получаем аудиторские доказательства, являющиеся достаточными и надлежащими, чтобы служить основанием для выражения нашего мнения. Риск необнаружения существенного искажения в результате недобросовестных действий выше, чем риск необнаружения существенного искажения в результате ошибки, так как недобросовестные действия могут включать сговор, подлог, умышленный пропуск, искаженное представление информации или действия в обход системы внутреннего контроля;

б) получаем понимание системы внутреннего контроля, имеющей значение для аудита, с целью разработки аудиторских процедур, соответствующих обстоятельствам, но не с целью выражения мнения об эффективности системы внутреннего контроля ОАО «Газпром газораспределение Воронеж»;

в) оцениваем надлежащий характер применяемой учетной политики, обоснованность оценочных значений, рассчитанных руководством ОАО «Газпром газораспределение Воронеж», и соответствующего раскрытия информации;

г) делаем вывод о правомерности применения руководством ОАО «Газпром газораспределение Воронеж» допущения о непрерывности деятельности, а на основании полученных аудиторских доказательств – вывод о том, имеется ли существенная неопределенность в связи с событиями или условиями, в результате которых могут возникнуть значительные сомнения в способности ОАО «Газпром газораспределение Воронеж» продолжать непрерывно свою деятельность. Если мы приходим к выводу о наличии существенной неопределенности, мы должны привлечь внимание в нашем аудиторском заключении к соответствующему раскрытию информации в годовой бухгалтерской отчетности или, если такое раскрытие информации является ненадлежащим, модифицировать наше мнение. Наши выводы основаны на аудиторских доказательствах, полученных до даты нашего аудиторского заключения. Однако будущие события или условия могут привести к тому, что ОАО «Газпром газораспределение Воронеж» утратит способность продолжать непрерывно свою деятельность;

д) проводим оценку представления годовой бухгалтерской отчетности в целом, ее структуры и содержания, включая раскрытие информации, а также того, представляет ли годовая бухгалтерская отчетность лежащие в ее основе операции и события так, чтобы было обеспечено их достоверное представление.

Мы осуществляем информационное взаимодействие с лицами, отвечающими за корпоративное управление ОАО «Газпром газораспределение Воронеж», доводя до их сведения, помимо прочего, информацию о запланированном объеме и сроках аудита, а

также о существенных замечаниях по результатам аудита, в том числе о значительных недостатках системы внутреннего контроля, которые мы выявляем в процессе аудита.

Из тех вопросов, которые мы довели до сведения лиц, отвечающих за корпоративное управление ОАО «Газпром газораспределение Воронеж», мы определили вопросы, которые были наиболее значимы для аудита годовой бухгалтерской отчетности за текущий период и, следовательно, являются ключевыми вопросами аудита. Мы описываем эти вопросы в нашем аудиторском заключении, кроме случаев, когда публичное раскрытие информации об этих вопросах запрещено законом или нормативным актом, или когда в крайне редких случаях мы приходим к выводу о том, что информация о каком-либо вопросе не должна быть сообщена в нашем заключении, так как можно обоснованно предположить, что отрицательные последствия сообщения такой информации превысят общественно значимую пользу от ее сообщения.

Заместитель генерального директора
по управлению качеством ООО «Аудит-НТ»
(Доверенность № 6 от 10.01.2025)



Гурова Мария Михайловна
ОПНЗ 21606070667

Руководитель аудита, по результатам
которого составлено аудиторское
заключение:

Ховарь Дмитрий Васильевич
ОПНЗ 21206023435

«27» марта 2025 г.

АУДИТОРСКАЯ ОРГАНИЗАЦИЯ

Общество с ограниченной ответственностью «Аудит – новые технологии»
(ООО «Аудит-НТ»)

190013, город Санкт-Петербург, улица Можайская, дом 17, литер А, помещение 6Н,
ком. 401

ОПНЗ 11206022602

Бухгалтерский баланс
на **31 декабря 20 24 г.**

Организация ОАО "Газпром газораспределение Воронеж"
Идентификационный номер налогоплательщика _____
Вид экономической деятельности Распределение газообразного топлива по газораспределительным сетям
Организационно-правовая форма/форма собственности Открытое акционерное общество/Совместная собственность субъектов Российской Федерации и иностранная собственность
Единица измерения: тыс. руб. _____

Форма по ОКУД _____
Дата (число, месяц, год) _____
по ОКПО _____
ИНН _____
по ОКТЭД 2 _____
по ОКОПФ/ОКФС _____
по ОКЕИ _____

Коды		
0710001		
31	12	2024
03264550		
3664000885		
35.22		
12247	32	
384		

Местонахождение (адрес) 394018, Воронежская обл., г. Воронеж, ул. Никитинская, д.50 корпус А

Бухгалтерская отчетность подлежит обязательному аудиту
Наименование аудиторской организации/фамилия, имя, отчество (при наличии) индивидуального аудитора ООО "Аудит-НТ"

☒ **ДА** ☐ **НЕТ**

Идентификационный номер налогоплательщика
аудиторской организации/индивидуального аудитора
Основной государственный регистрационный номер
аудиторской организации/индивидуального аудитора

ИНН _____
ОГРН/ОГРНИП _____

7728284872
1037728012563

Пояснения	Наименование показателя	На 31 декабря 20 24 г.	На 31 декабря 20 23 г.	На 31 декабря 20 22 г.
	АКТИВ			
	I. ВНЕОБОРОТНЫЕ АКТИВЫ			
28(П-2);1.1(П-1)	1110 Нематериальные активы	9 768	3 836	1 681
	1111 в т.ч. патенты, товарные знаки	-	1 316	1 478
	1120 Результаты исследований и разработок	-	-	-
	1130 Нематериальные поисковые активы	-	-	-
	1140 Материальные поисковые активы	-	-	-
	1150 Основные средства	9 581 381	8 650 703	7 661 892
29(П-2);2.1(П-1)	в том числе: объекты основных средств	8 125 605	7 184 539	6 390 762
	11511 земельные участки и объекты природопользования	8 314	8 314	8 327
	11512 здания	1 328 263	1 378 143	1 441 390
	11513 сооружения и передаточные устройства	6 101 624	5 084 256	4 279 640
	11514 машины и оборудование	351 541	394 094	373 193
	11515 транспортные средства	335 609	319 400	287 648
	11516 другие основные средства	254	332	564
	1152 Незавершенные капитальные вложения в том числе: незавершенные строительные работы	1 398 420	1 366 867	1 128 554
30(П-2);2.3(П-1)	11521 оборудование к установке	981 857	876 320	624 627
30(П-2);2.3(П-1)	11522 сырье, материалы и др. аналогичные ценности, используемые для создания (сооружения) основных средств	27 713	71 949	76 610
32(П-2);4.1(П-1)	11523 Активы в форме права пользования	388 850	418 598	427 317
29(П-2);3.2(П-1)	1153 Доходные вложения в материальные ценности	57 356	99 297	142 576
	1160 Финансовые вложения в том числе: инвестиции в другие организации	-	-	-
31(П-2); 3.1(П-1)	1170 Отложенные налоговые активы	822	1 156	841
	1171 Прочие внеоборотные активы	822	1 156	841
	1180 Прочие внеоборотные активы	177 162	148 276	145 285
	1190 в том числе: платежи за предоставление права на результаты интеллектуальной собственности	20 088	29 919	3 016
	1191 авансы, предварительная оплата, уплаченная в связи с созданием внеоборотных активов	-	-	-
30(П-2);5.1(П-1)	1192 Прочие внеоборотные активы	6 839	26 124	2 450
	1193 Итого по разделу I	13 249	3 795	566
	1100 II. ОБОРОТНЫЕ АКТИВЫ	9 789 221	8 833 890	7 812 715
32(П-2);4.1(П-1)	1210 Запасы	284 223	259 980	246 894
	в том числе: сырье, материалы и другие аналогичные ценности			
	1211 затраты в незавершенном производстве	236 064	216 803	209 455
	1212 готовая продукция и товары для перепродажи	39 244	32 806	24 417
	1213 Налог на добавленную стоимость по приобретенным ценностям	8 915	10 371	13 022
	1220	-	5	3

Пояснения	Наименование показателя	На 31 декабря 20 24 г.	На 31 декабря 20 23 г.	На 31 декабря 20 22 г.
33(П-2);5.1(П-1)	1230 Дебиторская задолженность	940 916	750 999	991 774
	в том числе: Дебиторская задолженность (платежи по которой ожидаются более, чем через 12 месяцев)	-	-	-
	1231 в т.ч. покупатели и заказчики	-	-	-
	12312 прочие дебиторы	-	-	-
	1232 Дебиторская задолженность (платежи по которой ожидаются в течение 12 месяцев) после отчетной даты	940 916	750 999	991 774
	12321 в том числе: покупатели и заказчики	762 015	183 920	863 431
	12322 задолженность участников (учредителей) по взносам в уставный капитал	-	-	-
	12323 авансы выданные	19 226	19 514	13 363
	12324 прочие дебиторы	159 675	547 565	114 980
31(П-2);3.1(П-1)	1240 Финансовые вложения (за исключением денежных эквивалентов)	38 997	43 628	41 918
	1241 в том числе: выданные займы	38 997	43 628	41 918
	1250 Денежные средства и денежные эквиваленты	2 907	6 635	3 302
	1251 в том числе: касса	2 626	2 827	2 365
	1252 расчетные счета	-	2 868	52
	1253 прочие денежные средства и их эквиваленты	281	940	885
	1260 Прочие оборотные активы	17 430	16 578	8 479
	1261 в том числе: недостачи	367	367	367
	1262 денежные документы	7 764	7 489	437
	1263 платежи за предоставление права на результаты интеллектуальной собственности	-	-	-
	1264 долгосрочные активы, предназначенные для продажи	9 299	8 722	7 675
	1200 Итого по разделу II	1 284 473	1 077 825	1 292 370
	1600 БАЛАНС	11 073 694	9 911 715	9 105 085

Пояснения	Наименование показателя		На 31 декабря 20 24 г.	На 31 декабря 20 23 г.	На 31 декабря 20 21 г.
	ПАССИВ				
	III. КАПИТАЛ И РЕЗЕРВЫ				
34(П-2)	1310	Уставный капитал (складочный капитал, уставный фонд, вклады товарищей)	111	111	111
	1320	Собственные акции, выкупленные у акционеров	-	-	-
	1340	Переоценка внеоборотных активов	-	-	-
	1350	Добавочный капитал (без переоценки)	1 692 635	1 690 867	1 653 486
		в том числе:			
	1351	газопроводы за счет спецнадбавки	1 692 635	1 690 867	1 653 486
	1360	Резервный капитал	6	6	6
		в том числе:			
	1361	образованные в соответствии с учредительными документами резервы,	6	6	6
	1370	Нераспределенная прибыль (непокрытый убыток)	5 707 471	5 068 620	4 497 632
		в том числе:			
	1371	прибыль(убыток) прошлых лет	5 401 762	4 870 117	4 264 843
		в том числе:			
	13711	прибыль прошлых лет в части платы за подключение	662 578	575 861	498 207
	1372	прибыль(убыток) отчетного периода	305 709	198 503	232 789
		в том числе:			
	13721	прибыль отчетного года в части платы за подключение	197 785	86 717	77 654
	1300	Итого по разделу III	7 400 223	6 759 604	6 151 235
	IV. ДОЛГОСРОЧНЫЕ ОБЯЗАТЕЛЬСТВА				
36(П-2);5.3(П-1)	1410	Заемные средства	574 370	444 797	4 531
	1420	Отложенные налоговые обязательства	384 390	242 857	187 887
	1430	Оценочные обязательства	-	-	-
	1450	Прочие обязательства	505 785	383 695	381 951
		в том числе:			
	14501	спецнадбавка к тарифу на транспортировку газа	487 750	317 942	272 347
	14502	обязательства по аренде	17 880	64 318	108 039
	14503	прочие обязательства	155	1 435	1 565
	1400	Итого по разделу IV	1 464 545	1 071 349	574 369
	V. КРАТКОСРОЧНЫЕ ОБЯЗАТЕЛЬСТВА				
	1510	Заемные средства	-	-	420 736
		в том числе:			
	1511	займы, подлежащие погашению течение 12 мес. после отчетной даты	-	-	420 736
36(П-2);5.3(П-1)	1520	Кредиторская задолженность	1 422 057	1 326 943	1 131 768
		в том числе:			
	1521	поставщики и подрядчики	162 006	214 417	169 406
	1522	задолженность перед персоналом организации	105 945	97 762	104 206
	1523	задолженность по страховым взносам	60 791	43 413	39 542
	1524	задолженность по налогам и сборам	377 734	323 152	337 941
	1525	авансы полученные	696 888	630 804	462 253
	1526	прочие кредиторы	16 730	13 999	14 674
	1527	задолженность перед участниками (учредителями) по выплате доходов	1 963	3 396	3 746
	1530	Доходы будущих периодов	273 878	299 728	325 586
		в том числе:			
	1531	безвозмездно полученным средствам по	273 878	299 728	325 586
7(П-1)	1540	Оценочные обязательства	466 536	410 861	460 993

Пояснения	Наименование показателя	На 31 декабря 20 24 г.	На 31 декабря 20 23 г.	На 31 декабря 20 22 г.
	1550 Прочие обязательства	46 455	43 230	40 398
	15501 в том числе: обязательства по аренде	46 437	43 101	40 282
	15502 прочие обязательства	18	129	116
	1552 Целевое финансирование	-	-	-
	1500 Итого по разделу V	2 208 926	2 080 762	2 379 481
	1700 БАЛАНС	11 073 694	9 911 715	9 105 085

Руководитель по
доверенности от 09.01.2025
№ 1



(подпись)

А.В.Ларин

(расшифровка подписи)

Главный бухгалтер

(подпись)

М.В.Ярцев

(расшифровка подписи)

20 25 г.

Отчет о финансовых результатах
за 2024г.

Организация **ОАО "Газпром газораспределение Воронеж"**
Идентификационный номер налогоплательщика

Вид экономической деятельности **Распределение газообразного топлива по газораспределительным сетям**

Организационно-правовая форма / форма собственности

Открытое акционерное общество/Совместная собственность субъектов Российской Федерации и иностранная собственность

Единица измерения: тыс. руб.

Форма по ОКУД
Дата (число, месяц, год)
по ОКПО
ИНН

по ОКВЭД 2
по ОКОПФ / ОКФС

по ОКЕИ


Коды
0710002
31.12.2024
03264550
3664000885
35.22
12247 / 32
384

Пояснения	Наименование показателя	Код	За 2024 г.	За 2023 г.
	Выручка	2110	6 473 281	6 127 029
	в том числе:			
	-услуги по транспорту газа	2111	4 792 560	4 633 045
	в том числе: средства целевого финансирования в части специальной надбавки к тарифу на транспортировку газа(инвестиционная составляющая)	21111	755 845	683 644
	-услуги по технологическому присоединению	2112	494 015	361 095
	в том числе: в части финансирования расширения системы газоснабжения в рамках деятельности по подключению - технологическому присоединению	21121	289 690	134 446
	-строительно-монтажные работы	2113	101 957	136 251
	-услуги по техническому обслуживанию ВДГО	2114	928 105	840 630
	-прочие виды деятельности	2115	156 644	156 008
6(П-1)	Себестоимость продаж	2120	(4 586 695)	(4 411 244)
	в том числе:			
	-услуги по транспорту газа	2121	(3 504 392)	(3 375 891)
	-услуги по технологическому присоединению	2122	(202 663)	(211 869)
	в том числе: в части финансирования расширения системы газоснабжения в рамках деятельности по подключению - технологическому присоединению	21221	(22 063)	(13 821)
	в том числе:технологическое присоединение газоиспользующего оборудования к сетям газораспределения в рамках догазификации за счет средств специальной надбавки	21222	(24 836)	(24 826)
	строительно-монтажные работы	2123	(65 237)	(88 802)
	-услуги по техническому обслуживанию ВДГО	2124	(712 844)	(624 711)
	-прочие виды деятельности	2125	(101 559)	(109 971)
	Валовая прибыль (убыток)	2100	1 886 586	1 715 785
	в том числе:			
	в том числе: средства целевого финансирования в части специальной надбавки к тарифу на транспортировку газа(инвестиционная составляющая)	21001	755 845	683 644
	услуги по технологическому присоединению	21002	291 352	149 226
	в том числе: в части финансирования расширения системы газоснабжения в рамках деятельности по подключению - технологическому присоединению	210021	267 627	120 625
	в том числе:технологическое присоединение газоиспользующего оборудования к сетям газораспределения в рамках догазификации за счет средств специальной надбавки	210022	(24 836)	(24 826)
6(П-1)	Коммерческие расходы	2210	(205)	(530)
6(П-1)	Управленческие расходы	2220	(674 007)	(677 660)
	в том числе:			
	услуги по технологическому присоединению	22201	(47 497)	(42 764)
	в том числе: в части финансирования расширения системы газоснабжения в рамках деятельности по подключению - технологическому присоединению	222011	(20 396)	(12 229)
	газоиспользующего оборудования к сетям газораспределения в рамках догазификации за счет средств специальной надбавки		(2 731)	(3 163)
	Прибыль (убыток) от продаж	2200	1 212 374	1 037 595
	в том числе:			
	в том числе: средства целевого финансирования в части специальной надбавки к тарифу на транспортировку газа(инвестиционная составляющая)	22001	755 845	683 644
	услуги по технологическому присоединению	22002	243 855	106 462
	в том числе: в части финансирования расширения системы газоснабжения в рамках деятельности по подключению - технологическому присоединению	220021	247 231	108 396
	в том числе:технологическое присоединение газоиспользующего оборудования к сетям газораспределения в рамках догазификации за счет средств специальной надбавки	220022	(27 567)	(27 989)
	Доходы от участия в других организациях	2310	4 834	4 796
	Проценты к получению	2320	46 397	29 488
	Проценты к уплате	2330	(7 535)	(11 300)
	Прочие доходы	2340	88 697	66 852
	в том числе:			
	доходы по безвозмездно полученным активам	23401	25 846	25 858
	доходы прошлых лет, выявленные в отчетном году	23402	4 422	5 417
	суммы восстановленных резервов	23403	24 795	1 209
	компенсация расходов, связанных с выполнением мероприятий по подключению(технологическому присоединению) при расторжении договора	23404	12 952	13 510
	доходы от реализации прочего имущества	23405	9 791	9 465
	стимость излишков материально-производственных запасов и прочего имущества, выявленного в результате инвентаризации	23406	5 334	43
39(П-2)	прочие доходы	23407	5 557	11 350

Пояснения	Наименование показателя	Код	За 2024 г.	За 2023 г.
	Прочие расходы	2350	(69 243)	(111 078)
	в том числе:			
	выплаты социального характера	23501	(5 610)	(4 249)
	расходы, связанные с оплатой услуг, оказываемых кредитными организациями	23502	(4 222)	(4 370)
	убыток прошлых лет	23503	(2 985)	(20 578)
	расходы связанные с выполнением мероприятий по подключению(технологическому присоединению)	23504	(1 774)	(3 470)
	отчисления профсоюзному комитету	23505	(5 911)	(5 935)
	расходы связанные с реализацией прочего имущества	23506	(3 857)	(8 250)
	расходы в виде безвозмездно переданных денежных средств, не связанных с производством и реализацией(материальная помощь мобилизованным сотрудникам)	23507	(21 655)	(40 815)
39(П-2)	прочие расходы	23508	(23 229)	(23 411)
38(П-2)	Прибыль (убыток) до налогообложения	2300	1 275 524	1 016 353
	в том числе:			
	средства целевого финансирования в части специальной надбавки к тарифу на транспортировку газа(инвестиционная составляющая)	23001	755 845	683 644
	услуги по технологическому присоединению	23002	243 855	106 462
	в том числе: в части финансирования расширения системы газоснабжения в рамках деятельности по подключению - технологическому присоединению	230021	247 231	108 396
	в том числе:технологическое присоединение газоиспользующего оборудования к сетям газораспределения в рамках догазификации за счет средств специальной надбавки	230022	(27 567)	(27 989)
	Налог на прибыль	2410	(386 296)	(290 707)
	в том числе:			
38(П-2)	Текущий налог на прибыль	2411	(273 840)	(238 727)
38(П-2)	Отложенный налог на прибыль	2412	(112 456)	(51 980)
	Прочие	2460	(583 519)	(527 143)
	в том числе:			
	средства целевого финансирования в части специальной надбавки к тарифу на транспортировку газа(инвестиционная составляющая)	24601	(604 682)	(546 932)
	технологическое присоединение газоиспользующего оборудования к сетям газораспределения в рамках догазификации за счет средств специальной надбавки	24602	16 797	16 412
	пени, штрафы	24603	(8)	1
38(П-2)	Налог на прибыль за прошлые периоды	24604	4 564	3 376
	Списание отложенного налогового актива	24605	(190)	
	Чистая прибыль (убыток)	2400	305 709	198 503
	в том числе: прибыль (убыток) текущего года в части финансирования расширения системы газоснабжения в рамках деятельности по подключению - технологическому присоединению	24001	197 785	86 717
	в том числе: чистая прибыль (убыток), подлежащая распределению	24003	107 924	111 786

Пояснения	Наименование показателя	Код	За 2024 г.	За 2023 г.
	Результат от переоценки внеоборотных активов, не включаемый в чистую прибыль (убыток) периода	2510	-	-
	Результат от прочих операций, не включаемый в чистую прибыль (убыток) периода	2520	-	-
	Налог на прибыль от операций, результат которых не включается в чистую прибыль (убыток) периода	2530	-	-
	Совокупный финансовый результат периода	2500	305 709	198 503
40(П-2)	Справочно			
	Базовая прибыль (убыток) на акцию	2900	0	0
	Разводненная прибыль (убыток) на акцию	2910	-	-

Руководитель по доверенности от 09.01.2025 № 1



" 24 " марта

А.В.Ларин
(подпись)
(расшифровка подписи)

Главный бухгалтер

(подпись)

Ярцев М.В.
(расшифровка подписи)

Отчет об изменениях капитала за 20 24 г.

Организация	ОАО "Газпром газораспределение Воронеж"	по ОКПО	03264550
Идентификационный номер налогоплательщика		ИНН	3664000885
Вид экономической деятельности	Распределение газообразного топлива по газораспределительным сетям	по ОКВЭД 2	35 22
Организационно-правовая форма/форма собственности	Открытые акционерные общества/Совместная собственность субъектов Российской Федерации	по ОКОПФ/ОКФС	12247 32
и иностранная собственность		по ОКЕИ	384

1. Движение капитала

Наименование показателя	Код	Уставный капитал	Собственные акции, выкупленные у акционеров	Добавочный капитал	Резервный капитал	Нераспределенная прибыль (непокрытый убыток)	Итого
Величина капитала на 31 декабря 20 22 г.	3100	111	(-)	1 653 486	6	4 497 632	6 151 235
За 20 23 г.							
Увеличение капитала - всего:	3210	-	-	37 869	-	646 263	684 132
в том числе:							
чистая прибыль	3211	x	x	x	x	198 503	198 503
переоценка имущества	3212	x	x	-	x	-	-
доходы, относящиеся непосредственно на увеличение капитала	3213	x	x	-	x	703	703
дополнительный выпуск акций	3214	-	-	-	x	x	-
за счет средств спецнабавки	3215	-	-	-	x	447 057	447 057
увеличение номинальной стоимости акций	3216	-	-	-	x	-	-
реорганизация юридического лица	3216	-	-	-	-	-	-
корректировка в связи с изменением УП (переход на ФСБУ6)	3217	-	-	-	-	-	-
прочее	3218	-	-	37 869	-	-	37 869


Наименование показателя	Код	Уставный капитал	Собственные акции, выкупленные у акционеров	Добавочный капитал	Резервный капитал	Нераспределенная прибыль (непокрытый убыток)	Итого
Уменьшение капитала - всего:	3220	(- -)	-	-	(- -)	(75 275)	(75 763)
в том числе:							
убыток	3221	x	x	x	x	(- -)	(- -)
переоценка имущества	3222	x	x	(- -)	x	(- -)	(- -)
расходы, относящиеся непосредственно на уменьшение капитала	3223	x	x	(- -)	x	(- -)	(- -)
уменьшение номинальной стоимости акций	3224	(- -)	-	-	x	(- -)	(- -)
уменьшение количества акций	3225	(- -)	-	-	x	(- -)	(- -)
реорганизация юридического лица	3226	-	-	-	-	(- -)	(- -)
дивиденды	3227	x	x	x	x	(75 763)	(75 763)
Корректировка в связи с изменением УП (переход на ФСБУ14)	3228	-	-	-	-	-	-
Изменение добавочного капитала	3230	x	x	(488)	-	488	x
Изменение резервного капитала	3240	x	x	x	-	-	x
Величина капитала на 31 декабря 20 23 г.	3200	111	(- -)	1 690 867	6	5 068 620	6 759 604
За 20 24 г.							
Увеличение капитала - всего:	3310	-	-	1 768	-	722 684	724 452
в том числе:							
чистая прибыль	3311	x	x	x	x	305 709	305 709
переоценка имущества	3312	x	x	-	x	-	-
доходы, относящиеся непосредственно на увеличение капитала	3313	x	x	-	x	668	668
дополнительный выпуск акций	3314	-	-	-	x	x	-
за счет средств спецнадбавки	3315	-	-	-	x	416 307	416 307
реорганизация юридического лица	3316	-	-	-	-	-	-
дивиденды	3317	-	-	-	-	-	-
прочее	3318	-	-	1 768	-	-	1 768
Уменьшение капитала - всего:	3320	(- -)	-	(- -)	(- -)	(83 833)	(83 833)
в том числе:							
убыток	3321	x	x	x	x	(- -)	(- -)
переоценка имущества	3322	x	x	(- -)	x	(- -)	(- -)
расходы, относящиеся непосредственно на уменьшение капитала	3323	x	x	(- -)	x	(- -)	(- -)
уменьшение номинальной стоимости акций	3324	(- -)	-	-	x	(- -)	(- -)
уменьшение количества акций	3325	(- -)	-	-	x	(- -)	(- -)
реорганизация юридического лица	3326	-	-	-	-	(- -)	(- -)
дивиденды	3327	x	x	x	x	(83 833)	(83 833)
Изменение добавочного капитала	3330	x	-	(- -)	-	-	x
Изменение резервного капитала	3340	x	x	x	-	-	x
Величина капитала на 31 декабря 20 24 г.	3300	111	(- -)	1 692 635	6	5 707 471	7 400 223


2. Корректировки в связи с изменением учетной политики и исправлением ошибок

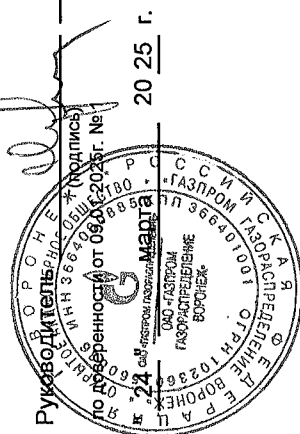
Наименование показателя	Код	На 31 декабря 20 22 г.	Изменения капитала за 20 23 г.	
			за счет чистой прибыли (убытка)	за счет иных факторов
Капитал - всего				
до корректировок	3400	6 151 235	198 503	409 866
корректировка в связи с:				
изменением учетной политики	3410	-	-	-
исправлением ошибок	3420	-	-	-
после корректировок	3500	6 151 235	198 503	409 866
в том числе:				
нераспределенная прибыль (непокрытый убыток):		4 497 632	198 503	372 485
до корректировок	3401			
корректировка в связи с:				
изменением учетной политики	3411	-	-	-
исправлением ошибок	3421	-	-	-
после корректировок	3501	4 497 632	198 503	372 485
в том числе:				
Добавочный капитал		1 653 486		37 381
до корректировок	3402			
корректировка в связи с:				
изменением учетной политики	3412	-	-	-
исправлением ошибок	3422	-	-	-
после корректировок	3502	1 653 486	-	37 381
в том числе:				
Уставный капитал		111	-	-
до корректировок	3403			
корректировка в связи с:				
изменением учетной политики	3413	-	-	-
исправлением ошибок	3423	-	-	-
после корректировок	3503	111	-	-
в том числе:				
Резервный капитал		6	-	-
до корректировок	3402			
корректировка в связи с:				
изменением учетной политики	3412	-	-	-
исправлением ошибок	3422	-	-	-
после корректировок	3502	6	-	-

3. Чистые активы

Наименование показателя	Код	На 31 декабря 20 24 г.	На 31 декабря 20 23 г.	На 31 декабря 20 22 г.
Чистые активы	3600	7 674 101	7 059 332	6 476 821

Руководитель  _____ А.В. Ларин
 (подпись) (расшифровка подписи)

Главный бухгалтер  _____ М.В. Ярцев
 (подпись) (расшифровка подписи)



Отчет о движении денежных средств
за 20 24 г.

Организация ОАО "Газпром газораспределение Воронеж"
Идентификационный номер налогоплательщика
Вид экономической деятельности Распределение газообразного топлива по газораспределительным сетям
Организационно-правовая форма/форма собственности/Открытое акционерное общество/Совместная собственность Субъектов Российской Федерации и иностранная собственность
Единица измерения: тыс. руб.

Форма по ОКУД
Дата (число, месяц, год)
по ОКПО
ИНН
по ОКВЭД
по ОКОПФ/ОКФС
по ОКЕИ

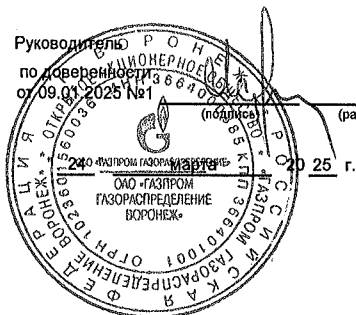
Коды		
0710005		
31	12	2024
03264550		
3664000885		
35.22		
12247	32	
384		

Пояснения	Наименование показателя	Код	За <u>20 24</u> г.	За <u>20 23</u> г.
	Денежные потоки от текущих операций			
41.(П-2)	Поступления - всего	4110	6 575 081	6 721 678
	в том числе:			
	от продажи продукции, товаров, работ и услуг	4111	5 918 906	6 216 740
	арендных платежей, лицензионных платежей, роялти, комиссионных и иных аналогичных платежей	4112	11 506	11 409
	от перепродажи финансовых вложений	4113	-	-
	прочие поступления	4119	644 669	493 529
	авансы, полученные от покупателей, заказчиков	41191	453 480	422 224
	прочие поступления	41192	191 189	71 305
	косвенные налоги по текущей деятельности	411921	-	42 477
37.(П-2)	прочие	411922	191 189	28 828
41.(П-2)	Платежи - всего	4120	(5 528 878)	(5 415 341)
	в том числе:			
	поставщикам (подрядчикам) за сырье, материалы, работы, услуги	4121	(1 390 822)	(1 195 320)
	в том числе: по основному обществу	41211	(331 618)	(333 155)
	прочим поставщикам (подрядчикам)	41212	(1 059 204)	(862 165)
	в связи с оплатой труда работников	4122	(3 644 422)	(3 598 250)
	в том числе: страховые взносы	41221	(821 072)	(811 423)
	процентов по долговым обязательствам	4123	(7 518)	(11 131)
	налога на прибыль организаций	4124	(245 142)	(233 427)
	прочие платежи	4129	(240 974)	(377 213)
	прочие налоги (кроме налога на прибыль организаций и косвенных налогов)	41291	(130 548)	(324 798)
	на выдачу авансов поставщикам (подрядчикам) за сырье, материалы, работы, услуги	41292	(12 988)	(12 123)
	в том числе:			
	по основному обществу	412921	(-)	(-)
	прочим поставщикам (подрядчикам)	412922	(12 988)	(12 123)
	косвенные налоги по текущей деятельности	41293	(29 734)	(-)
37.(П-2)	прочие выплаты	41294	(67 704)	(40 292)
	Сальдо денежных потоков от текущих операций	4100	1 046 203	1 306 337

Пояснения	Наименование показателя	Код	3а _____ год _____		3а _____ год _____	
			20	24 г.	20	23 г.
	Денежные потоки от инвестиционных операций					
41.(П-2)	Поступления - всего	4210		4 834		50 716
	в том числе:					
	от продажи внеоборотных активов (кроме финансовых вложений)	4211		-		-
	от продажи акций других организаций (долей участия)	4212		-		-
	от возврата предоставленных займов, от продажи долговых ценных бумаг (прав требования денежных средств к другим лицам)	4213		-		-
	дивидендов, процентов по долговым финансовым вложениям и аналогичных поступлений от долевого участия в других организациях	4214		4 834		50 716
	от продажи поисковых активов	4215		-		-
	прочие поступления	4219		-		-
41.(П-2)	Платежи - всего	4220	(1 060 938)	(1 261 597)
	в том числе:					
	в связи с приобретением, созданием, модернизацией, реконструкцией и подготовкой к использованию внеоборотных активов	4221	(1 055 057)	(1 239 816)
	в связи с приобретением акций других организаций (долей участия)	4222	(-)	(-)
	в связи с приобретением долговых ценных бумаг (прав требования денежных средств к другим лицам), предоставление займов другим лицам	4223	(-)	(-)
	процентов по долговым обязательствам, включаемым в стоимость инвестиционного актива	4224	(-)	(-)
	на создание/покупку поисковых активов	4225	(-)	(-)
	Прочие платежи - всего	4229	(5 881)	(21 781)
	в том числе: авансы выданные в связи с формированием внеоборотных активов	42291	(5 881)	(21 781)
	Сальдо денежных потоков от инвестиционных операций	4200	(1 056 104)	(1 210 881)
	Денежные потоки от финансовых операций					
41.(П-2)	Поступления - всего	4310		129 573		19 530
	в том числе:					
	получение кредитов и займов	4311		129 573		19 530
	денежных вкладов собственников (участников)	4312		-		-
	от выпуска акций, увеличения долей участия	4313		-		-
	от выпуска облигаций, векселей и других долговых ценных бумаг и др.	4314		-		-
	прочие поступления	4319		-		-

Пояснения	Наименование показателя	Код	3а <u>год</u> 20 <u>24</u> г.	3а <u>год</u> 20 <u>23</u> г.
41.(П-2)	Платежи - всего	4320	(123 400)	(111 653)
	в том числе:			
	собственникам (участникам) в связи с выкупом у них акций (долей участия) организации или их выходом из состава участников	4321	(-)	(-)
	на уплату дивидендов и иных платежей по распределению прибыли в пользу собственников (участников)	4322	(84 424)	(75 436)
	в связи с погашением (выкупом) векселей и других долговых ценных бумаг, возврат кредитов и займов	4323	(-)	(-)
	прочие платежи:	4329	(38 976)	(36 217)
	погашение обязательств по финансовой аренде	43291	(38 976)	(36 217)
	на прочие выплаты, перечисления	43292	(-)	(-)
	Сальдо денежных потоков от финансовых операций	4300	(6 173)	(92 123)
	Сальдо денежных потоков за отчетный период	4400	(3 728)	(3 333)
	Остаток денежных средств и денежных эквивалентов на начало отчетного периода	4450	(6 635)	(3 302)
	Остаток денежных средств и денежных эквивалентов на конец отчетного периода	4500	(2 907)	(6 635)

Руководитель
по доверенности
от 09.01.2025 №1



А.В.Ларин
(расшифровка подписи)

Главный
бухгалтер

(подпись)

М.В.Ярцев
(расшифровка подписи)

ПОЯСНЕНИЯ К БУХГАЛТЕРСКОМУ БАЛАНСУ И ОТЧЕТУ О ФИНАНСОВЫХ РЕЗУЛЬТАТАХ

ОАО "Газпром газораспределение Воронеж" за 2024 год.

Единица измерения: тыс. руб.

1. Нематериальные активы
1.1 Наличие и движение нематериальных активов

Наименование показателя	Код строки	Период	На начало года				Изменения за период						На конец периода	
			первоначальная (фактическая) стоимость	накопленные амортизация и обесценение	поступило		выбыло		начислено амортизации	обесценение	переклассификация, в т.ч. в долгосрочные активы к продаже		первоначальная (фактическая) стоимость	накопленные амортизация и обесценение
					первоначальная (фактическая) стоимость	накопленные амортизация и обесценение	первоначальная (фактическая) стоимость	накопленные амортизация и обесценение			первоначальная (фактическая) стоимость	накопленные амортизация и обесценение		
Нематериальные активы - всего	5100	за 2024 год	4 434	(598)	9 487	-	(1 478)	161	(2 238)	-	-	-	12 443	(2 675)
	5110	за 2023 год	1 681	-	2 753	-	-	-	(598)	-	-	-	4 434	(598)
в том числе:														
Права на объекты интеллектуальной собственности	5101	за 2024 год	2 956	(437)	9 487	-	-	-	(2 238)	-	-	-	12 443	(2 675)
	5111	за 2023 год	203	-	2 753	-	-	-	(437)	-	-	-	2 956	(437)
Гудвил	5102	за 2024 год	-	-	-	-	-	-	-	-	-	-	-	-
	5112	за 2023 год	-	-	-	-	-	-	-	-	-	-	-	-
Прочие	5103	за 2024 год	1 478	(161)	-	-	(1 478)	161	-	-	-	-	-	-
	5113	за 2023 год	1 478	-	-	-	-	-	(161)	-	-	-	1 478	(161)

1.2 Наличие и движение нематериальных активов, созданных организацией

Наименование показателя	Код строки	Период	На начало года		Изменения за период						На конец периода			
			первоначальная (фактическая) стоимость	накопленные амортизация и обесценение	поступило		выбыло		начислено амортизации	обесценение	переклассификация, в т.ч. в долгосрочные активы к продаже		первоначальная (фактическая) стоимость	накопленные амортизация и обесценение
					первоначальная (фактическая) стоимость	накопленные амортизация и обесценение	первоначальная (фактическая) стоимость	накопленные амортизация и обесценение			первоначальная (фактическая) стоимость	накопленные амортизация и обесценение		
Нематериальные активы - всего	5120	за 2024 год	-	-	-	-	-	-	-	-	-	-	-	-
	5125	за 2023 год	-	-	-	-	-	-	-	-	-	-	-	-
в том числе:														
Права на объекты интеллектуальной собственности	51201	за 2024 год	-	-	-	-	-	-	-	-	-	-	-	-
	51251	за 2023 год	-	-	-	-	-	-	-	-	-	-	-	-
Прочие	51202	за 2024 год	-	-	-	-	-	-	-	-	-	-	-	-
	51252	за 2023 год	-	-	-	-	-	-	-	-	-	-	-	-

1.3 Капитальные вложения в объекты нематериальных активов

Наименование показателя	Код строки	на 31 декабря 2024 г.		на 31 декабря 2023 г.		на 31 декабря 2022 г.	
		первоначальные (фактические) затраты	накопленное обесценение	первоначальные (фактические) затраты	накопленное обесценение	первоначальные (фактические) затраты	накопленное обесценение
Незаконченные операции по приобретению и созданию нематериальных активов	5180	-	-	-	-	-	-

2. Основные средства
2.1 Наличие и движение основных средств

Наименование показателя	Код строки	Период	Изменения за период										На конец периода			
			На начало года		поступило	выбыло объектов			начислено амортизации	обесценение	переклассификация, в т.ч. в долгосрочные активы к продаже		оборот между группами		первоначальная (фактическая) стоимость	накопленные амортизация и обесценение
			первоначальная (фактическая) стоимость	накопленные амортизация и обесценение		накопленные амортизация и обесценение	первоначальная (фактическая) стоимость	накопленные амортизация и обесценение			первоначальная (фактическая) стоимость	накопленные амортизация и обесценение	первоначальная (фактическая) стоимость	накопленные амортизация и обесценение		
Основные средства (без учета инвестиционной недвижимости) - всего	5200	за 2024 год	10 862 335	(3 677 796)	-	1 373 746	-	(9 336)	7 155	(427 529)	-	(18 856)	15 886	-	12 207 889	(4 082 284)
	5210	за 2023 год	9 677 753	(3 286 991)	-	1 208 731	-	(8 929)	6 641	(409 627)	-	(15 220)	12 181	-	10 862 335	(3 677 796)
в том числе:	здания	5201	за 2024 год	1 864 385	(486 242)	-	6 651	-	-	(56 531)	-	-	-	-	1 871 036	(542 773)
		5211	за 2023 год	1 863 547	(422 157)	-	3 000	-	-	(65 335)	-	(2 162)	1 250	-	1 864 385	(486 242)
	сооружения и передаточные устройства	5202	за 2024 год	7 602 191	(2 517 935)	-	1 261 413	-	(5 127)	4 326	(243 244)	-	-	-	8 858 477	(2 756 853)
		5212	за 2023 год	6 568 678	(2 289 038)	-	1 040 107	-	(3 415)	2 300	(231 207)	-	-	(3 179)	7 602 191	(2 517 935)
	машины и оборудование	5203	за 2024 год	792 322	(398 228)	-	40 695	-	(4 209)	2 829	(81 442)	-	(2 674)	2 248	826 134	(474 593)
		5213	за 2023 год	707 621	(334 428)	-	91 413	-	(5 514)	4 841	(71 526)	-	(4 377)	3 395	792 322	(398 228)
	транспортные средства	5204	за 2024 год	593 139	(273 739)	-	64 987	-	-	-	(46 234)	-	(16 182)	13 638	641 944	(306 335)
		5214	за 2023 год	527 217	(239 569)	-	74 211	-	-	-	(41 458)	-	(8 289)	7 288	593 139	(273 739)
земельные участки	5205	за 2024 год	8 314	-	-	-	-	-	-	-	-	-	-	-	8 314	-
	5215	за 2023 год	8 327	-	-	-	-	-	-	-	-	(13)	-	-	8 314	-
прочие ОС	5206	за 2024 год	1 984	(1 652)	-	-	-	-	-	(78)	-	-	-	-	1 984	(1 730)
	5216	за 2023 год	2 363	(1 799)	-	-	-	-	-	(101)	-	(379)	248	-	1 984	(1 652)
Инвестиционная недвижимость - всего	5220	за 2024 год	-	-	-	-	-	-	-	-	-	-	-	-	-	-
	5230	за 2023 год	-	-	-	-	-	-	-	-	-	-	-	-	-	-
в том числе:	магистральные трубопроводы	5221	за 2024 год	-	-	-	-	-	-	-	-	-	-	-	-	-
		5231	за 2023 год	-	-	-	-	-	-	-	-	-	-	-	-	-
	сважины	5222	за 2024 год	-	-	-	-	-	-	-	-	-	-	-	-	-
		5232	за 2023 год	-	-	-	-	-	-	-	-	-	-	-	-	-
	зданий, дороги, прочие сооружения	5223	за 2024 год	-	-	-	-	-	-	-	-	-	-	-	-	-
		5233	за 2023 год	-	-	-	-	-	-	-	-	-	-	-	-	-
	прочие ОС	5224	за 2024 год	-	-	-	-	-	-	-	-	-	-	-	-	-
		5234	за 2023 год	-	-	-	-	-	-	-	-	-	-	-	-	-

2.2 Наличие и движение прав пользования активами

Наименование показателя	Код строки	Период	На начало года				Изменения за период						На конец периода			
			первоначаль- ная (фактическая) стоимость	накопленные амортизация и обесценение	в т.ч. в результате заключения новых договоров аренды	выбыло объектов		начислено амортизации	обесценение	эффект модификации и изменения оценок по договорам аренды		переклассификация	первоначаль- ная (фактическая) стоимость	накопленные амортизация и обесценение		
						первоначальная (фактическая) стоимость	накопленные амортизация и обесценение			первоначальная (фактическая) стоимость	накопленные амортизация и обесценение					
Права пользования активами - всего	5290	за 2024 год	184 625	(85 328)	-	(2 961)	2 450	(41 430)	-	-	-	-	-	181 664	(124 308)	
	5295	за 2023 год	185 249	(42 673)	-	-	-	(42 655)	-	(624)	-	-	-	184 625	(85 328)	
в том числе:																
здания	52901	за 2024 год	-	-	-	-	-	-	-	-	-	-	-	-	-	-
	52951	за 2023 год	-	-	-	-	-	-	-	-	-	-	-	-	-	-
	52902	за 2024 год	178 482	(84 982)	-	(2 961)	2 450	(41 266)	-	-	-	-	-	175 521	(123 798)	-
	52952	за 2023 год	178 482	(42 491)	-	-	-	(42 491)	-	-	-	-	-	178 482	(84 982)	-
машины и оборудование	52903	за 2024 год	-	-	-	-	-	-	-	-	-	-	-	-	-	-
	52953	за 2023 год	-	-	-	-	-	-	-	-	-	-	-	-	-	-
	52904	за 2024 год	-	-	-	-	-	-	-	-	-	-	-	-	-	-
	52954	за 2023 год	-	-	-	-	-	-	-	-	-	-	-	-	-	-
транспортные средства	52905	за 2024 год	6 143	(346)	-	-	-	(164)	-	-	-	-	-	6 143	(510)	-
	52955	за 2023 год	6 767	(182)	-	-	-	(164)	-	(624)	-	-	-	6 143	(346)	-
	52906	за 2024 год	-	-	-	-	-	-	-	-	-	-	-	-	-	-
	52956	за 2023 год	-	-	-	-	-	-	-	-	-	-	-	-	-	-

2.3 Капитальные вложения в объекты основных средств, инвестиционной недвижимости и права пользования активами

Наименование показателя	Код строки	на 31 декабря 2024 г.		на 31 декабря 2023 г.		на 31 декабря 2022 г.	
		первоначальные (фактические) затраты	накопленное обесценение	первоначальные (фактические) затраты	накопленное обесценение	первоначальные (фактические) затраты	накопленное обесценение
Капитальные вложения в объекты основных средств - всего	5240	1 009 570	-	948 269	-	701 237	-
в том числе:							
незавершенное строительство	52401	981 857	-	876 320	-	624 627	-
оборудование к установке	52402	27 713	-	71 949	-	76 610	-
Капитальные вложения в объекты инвестиционной недвижимости	5241	-	-	-	-	-	-
Капитальные вложения в права пользования активами	5242	-	-	-	-	-	-

2.4 Иное использование объектов основных средств

Наименование показателя	Код строки	на 31 декабря 2024 г.	на 31 декабря 2023 г.	на 31 декабря 2022 г.
Основные средства, предоставленные за плату во временное пользование	5280	54 972	56 207	45 782
Полученные в аренду основные средства, числящиеся за балансом	5283	6 003 376	6 003 411	6 055 553
Полученные во временное пользование основные средства, числящиеся за балансом	5285	5 033 288	5 033 288	5 028 998
Пригодные для использования, но не используемые объекты основных средств	5286	-	-	-
Основные средства, в отношении которых имеются ограничения имущественных прав, в том числе находящиеся в залоге	5287	-	-	-

3. Финансовые вложения
3.1 Наличие и движение финансовых вложений

Наименование показателя	Код строки	Период	На начало года		Изменения за период					На конец периода	
			первоначальная стоимость	накопленная корректировка	поступило	выбыло (погашено)	накопленная корректировка	процентов (включая доведение первоначальной стоимости до номинальной)	текущей рыночной стоимости (убытков от обесценения)	первоначальная стоимость	накопленная корректировка
Долгосрочные финансовые вложения - всего	5301 5311	за 2024 год за 2023 год	97 97	1 059 744	- -	- -	- -	- -	(334) 315	- -	725 1 059
в том числе:											
инвестиции в дочерние общества	53011 53111	за 2024 год за 2023 год	- -	- -	- -	- -	- -	- -	- -	- -	- -
инвестиции в зависимые общества	53012 53112	за 2024 год за 2023 год	- -	- -	- -	- -	- -	- -	- -	- -	- -
инвестиции в другие организации	53013 53113	за 2024 год за 2023 год	97 97	1 059 744	- -	- -	- -	- -	(334) 315	- -	725 1 059
займы, предоставленные организациям на срок более 12 месяцев	53014 53114	за 2024 год за 2023 год	- -	- -	- -	- -	- -	- -	- -	- -	- -
прочие долгосрочные финансовые вложения	53015 53115	за 2024 год за 2023 год	- -	- -	- -	- -	- -	- -	- -	- -	- -
Краткосрочные финансовые вложения - всего	5305 5315	за 2024 год за 2023 год	43 628 41 918	- -	4 635 437 4 288 431	(4 640 068) (4 286 721)	- -	- -	- -	38 997 43 628	- -
в том числе:											
займы, предоставленные на срок менее 12 мес.	53051 53151	за 2024 год за 2023 год	43 628 41 918	- -	4 635 437 4 288 431	(4 640 068) (4 286 721)	- -	- -	- -	38 997 43 628	- -
прочие краткосрочные финансовые вложения	53052 53152	за 2024 год за 2023 год	- -	- -	- -	- -	- -	- -	- -	- -	- -
Финансовых вложений - всего	5300 5310	за 2024 год за 2023 год	43 725 42 015	1 059 744	4 635 437 4 288 431	(4 640 068) (4 286 721)	- -	- -	(334) 315	39 094 43 725	725 1 059

3.2 Иное использование финансовых вложений

Наименование показателя	Код строки	на 31 декабря 2024 г.	на 31 декабря 2023 г.	на 31 декабря 2022 г.
Долгосрочные финансовые вложения, находящиеся в залоге, - всего	5320	-	-	-
в том числе:				
инвестиции в дочерние общества	53201	-	-	-
инвестиции в зависимые общества	53202	-	-	-
инвестиции в другие организации	53203	-	-	-
прочие долгосрочные финансовые вложения	53204	-	-	-
Долгосрочные финансовые вложения, переданные третьим лицам (кроме продажи), - всего	5325	-	-	-
в том числе:				
инвестиции в дочерние общества	53251	-	-	-
инвестиции в зависимые общества	53252	-	-	-
инвестиции в другие организации	53253	-	-	-
прочие долгосрочные финансовые вложения	53254	-	-	-
Краткосрочные финансовые вложения, находящиеся в залоге	5330	-	-	-
Краткосрочные финансовые вложения, переданные третьим лицам (кроме продажи)	5335	-	-	-

4. Запасы
4.1 Наличие и движение запасов

Наименование показателя	Код строки	Период	На начало года		Изменения за период					На конец периода		
			фактическая себестоимость	величина резерва под обесценение	поступление и затраты	выбыло		обесценение	оборот запасов между их группами (видами)		фактическая себестоимость	величина резерва под обесценение
						фактическая себестоимость	резерв под обесценение		фактическая себестоимость	резерв под обесценение		
Запасы - всего	5400	за 2024 год	263 577	(3 597)	4 480 093	(4 512 062)	1 305	(2 022)	56 929	-	288 537	(4 314)
	5420	за 2023 год	249 990	(3 096)	4 311 459	(4 369 063)	948	(1 449)	71 191	-	263 577	(3 597)
в том числе:												
сырье, материалы и другие аналогичные ценности	5401	за 2024 год	220 390	(3 587)	473 911	(123 746)	1 297	(2 022)	(330 179)	-	240 376	(4 312)
	5421	за 2023 год	212 542	(3 087)	475 077	(148 479)	942	(1 442)	(318 750)	-	220 390	(3 587)
животные на выращивании и откорме	5402	за 2024 год	-	-	-	-	-	-	-	-	-	-
	5422	за 2023 год	-	-	-	-	-	-	-	-	-	-
затраты в незавершенном производстве	5403	за 2024 год	32 806	-	3 997 991	(4 383 221)	-	-	391 668	-	39 244	-
	5423	за 2023 год	24 417	-	3 825 385	(4 211 853)	-	-	394 857	-	32 806	-
готовая продукция и товары для перепродажи	5404	за 2024 год	10 381	(10)	8 191	(5 095)	8	-	(4 560)	-	8 917	(2)
	5424	за 2023 год	13 031	(9)	10 997	(8 731)	6	(7)	(4 916)	-	10 381	(10)
товары отгруженные	5405	за 2024 год	-	-	-	-	-	-	-	-	-	-
	5425	за 2023 год	-	-	-	-	-	-	-	-	-	-
Запасы в составе незавершенные капитальные вложения	54001	за 2024 год	418 598	-	200 007	(172 826)	-	-	(56 929)	-	388 850	-
	542001	за 2023 год	427 317	-	265 025	(202 553)	-	-	(71 191)	-	418 598	-
в том числе:												
сырье, материалы и другие аналогичные	540011	за 2024 год	418 598	-	200 007	(172 826)	-	-	(56 926)	-	388 853	-
	542011	за 2023 год	427 317	-	265 025	(202 553)	-	-	(71 191)	-	418 598	-

4.2 Запасы, в отношении которых имеются ограничения имущественных прав

Наименование показателя	Код строки	на 31 декабря 2024 г.	на 31 декабря 2023 г.	на 31 декабря 2022 г.
Запасы, в отношении которых имеются ограничения имущественных прав, в том числе находящиеся в залоге, - всего	5445	-	-	-
в том числе:				
сырье, материалы и другие аналогичные ценности	5446	-	-	-
готовая продукция и товары для перепродажи	5447	-	-	-

5. Затраты на производство

Наименование показателя	Код строки	за 2024 год	за 2023 год
Материальные затраты	5610	498 468	495 596
Расходы на оплату труда	5620	2 697 403	2 605 513
Отчисления на социальные нужды	5630	808 652	781 264
Амортизация	5640	511 008	487 565
Прочие затраты	5650	750 358	725 234
Итого по элементам	5660	5 265 889	5 095 172
Изменение остатков незавершенного производства, готовой продукции и др. (прирост [-], уменьшение (+))	5670	(4 982)	(5 738)
Итого расходы по обычным видам деятельности	5600	5 260 907	5 089 434

6. Оценочные обязательства

Наименование показателя	Код строки	Остаток на начало года	Начислено	Использовано	Восстановлено	Остаток на конец периода
Оценочные обязательства - всего	5700	410 861	586 296	(530 205)	(416)	466 536
обязательства по ликвидации основных средств и восстановлению окружающей среды в связи с использованием недрами	5701	-	-	-	-	-
выданные гарантийные обязательства	5702	-	-	-	-	-
судебные разбирательства	5703	-	-	-	-	-
прочие оценочные обязательства	5704	9 035	115 017	(18 654)		105 398
обязательство по выплате вознаграждений по итогам работы за год	5705	205 920	162 750	(205 703)	(217)	162 750
обязательство по оплате отпусков	5706	157 195	274 026	(267 322)		163 899
обязательство по выплате премии	5707	38 711	34 503	(38 526)	(199)	34 489

7. Обеспечения обязательств


Наименование показателя	Код строки	на 31 декабря 2024 г.	на 31 декабря 2023 г.	на 31 декабря 2022 г.
Обеспечения обязательств полученные - всего в том числе:	5800	-	-	-
Имущество, находящееся в залоге из него:	5801	-	-	-
объекты основных средств	5802	-	-	-
ценные бумаги и иные фин. вложения	5803	-	-	-
прочее	5804	-	-	-

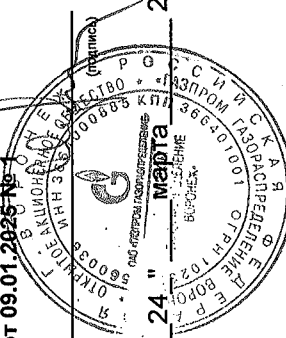
8. Наличие и движение поисковых активов

Наименование показателя	Код строки	Период	На начало года				Изменения за период						На конец периода	
			первоначальная (фактическая) стоимость	накопленные амортизация и обесценение	поступило		выбыло объектов		начислено амортизации	обесценение	переклассификация, в т.ч. в долгосрочные активы к продаже		первоначальная (фактическая) стоимость	накопленные амортизация и обесценение
					первоначальная (фактическая) стоимость	накопленные амортизация и обесценение	первоначальная (фактическая) стоимость	накопленные амортизация и обесценение			первоначальная (фактическая) стоимость	накопленные амортизация и обесценение		
Нематериальные поисковые активы - всего	6010	за 2024 год	-	-	-	-	-	-	-	-	-	-	-	-
	6020	за 2023 год	-	-	-	-	-	-	-	-	-	-	-	-
в том числе:														
лицензии	6011	за 2024 год	-	-	-	-	-	-	-	-	-	-	-	-
	6021	за 2023 год	-	-	-	-	-	-	-	-	-	-	-	-
	6019	за 2024 год	-	-	-	-	-	-	-	-	-	-	-	-
	6029	за 2023 год	-	-	-	-	-	-	-	-	-	-	-	-
прочие	6030	за 2024 год	-	-	-	-	-	-	-	-	-	-	-	-
	6040	за 2023 год	-	-	-	-	-	-	-	-	-	-	-	-
	6031	за 2024 год	-	-	-	-	-	-	-	-	-	-	-	-
	6041	за 2023 год	-	-	-	-	-	-	-	-	-	-	-	-
здания и дороги	6032	за 2024 год	-	-	-	-	-	-	-	-	-	-	-	-
	6042	за 2023 год	-	-	-	-	-	-	-	-	-	-	-	-
	6033	за 2024 год	-	-	-	-	-	-	-	-	-	-	-	-
	6043	за 2023 год	-	-	-	-	-	-	-	-	-	-	-	-
скважины	6039	за 2024 год	-	-	-	-	-	-	-	-	-	-	-	-
	6049	за 2023 год	-	-	-	-	-	-	-	-	-	-	-	-
	6031	за 2024 год	-	-	-	-	-	-	-	-	-	-	-	-
	6041	за 2023 год	-	-	-	-	-	-	-	-	-	-	-	-
машины и оборудование	6032	за 2024 год	-	-	-	-	-	-	-	-	-	-	-	-
	6042	за 2023 год	-	-	-	-	-	-	-	-	-	-	-	-
	6033	за 2024 год	-	-	-	-	-	-	-	-	-	-	-	-
	6043	за 2023 год	-	-	-	-	-	-	-	-	-	-	-	-
прочие ОС	6039	за 2024 год	-	-	-	-	-	-	-	-	-	-	-	-
	6049	за 2023 год	-	-	-	-	-	-	-	-	-	-	-	-
	6031	за 2024 год	-	-	-	-	-	-	-	-	-	-	-	-
	6041	за 2023 год	-	-	-	-	-	-	-	-	-	-	-	-

9. Капитальные вложения в поисковые активы

Наименование показателя	Код строки	на 31 декабря 2024 г.		на 31 декабря 2023 г.		на 31 декабря 2022 г.	
		первоначальные (фактические) затраты	накопленное обесценение	первоначальные (фактические) затраты	накопленное обесценение	первоначальные (фактические) затраты	накопленное обесценение
Поисковые затраты, учтенные в составе нематериальных поисковых активов	6050	-	-	-	-	-	-
Поисковые затраты, учтенные в составе материальных поисковых активов	6060	-	-	-	-	-	-

Главный бухгалтер
 Ярцев М.В.
 (подпись) (расшифровка подписи)

Руководитель по доверенности
 от 09.01.2025 № 1

 Ларин А.В.
 (подпись) (расшифровка подписи)
 "24" марта 2025 г.

ОГЛАВЛЕНИЕ

Пояснения к бухгалтерскому балансу и отчету о финансовых результатах в годовой бухгалтерской (финансовой) отчетности за 2024 год:

I. Общие сведения	3
1. Общая информация	3
2. Территориально обособленные подразделения	3
3. Основные виды деятельности	3
4. Информация об органах управления, исполнительных и контрольных органах	4
5. Информация о численности персонала	5
II. Существенные аспекты учетной политики и представления информации в бухгалтерской (финансовой) отчетности	6
6. Основа составления	6
7. Краткосрочные и долгосрочные активы и обязательства	6
8. Нематериальные активы	6
9. Основные средства	7
10. Учет аренды	9
11. Финансовые вложения	11
12. Прочие внеоборотные активы	12
13. Запасы	12
14. Дебиторская задолженность	13
15. Эквиваленты денежных средств и представление денежных потоков в отчете о движении денежных средств	13
16. Уставный и добавочный капитал, резервный капитал	14
17. Кредиты и займы полученные	14
18. Оценочные обязательства	14
19. Расчеты с бюджетом по налогу на прибыль	15
20. Признание доходов	16
21. Признание расходов	16
22. Учет договоров строительного подряда	16
23. Информация по прекращаемой деятельности	17
24. Изменения в учетной политике	18
25. Корректировка данных предшествующего отчетного периода в связи с изменениями учетной политики	18
26. Существенные ошибки предшествующих отчетных периодов, исправленные в отчетном периоде	18
III. Раскрытие существенных показателей	19
27. Информация по сегментам	19
28. Нематериальные активы	19
29. Основные средства	19
30. Прочие внеоборотные активы	21
31. Финансовые вложения	21
32. Запасы	22
33. Дебиторская задолженность	23
34. Капитал и резервы	23
35. Кредиторская задолженность	24
36. Кредиты и займы	24
37. Информация, связанная с движением денежных средств	25
38. Налог на прибыль	25
39. Прочие доходы и расходы	26
40. Прибыль (убыток) на акцию	27

41.	Информация о связанных сторонах	28
42.	Участие в совместной деятельности	32
43.	Вознаграждение основному управленческому персоналу.....	32
44.	Оценочные обязательства	32
45.	Информация по прекращаемой деятельности.....	33
46.	Риски хозяйственной деятельности	33
47.	События после отчетной даты.....	34

I. Общие сведения

1. Общая информация

Открытое акционерное общество «Газпром газораспределение Воронеж» (ОАО «Газпром газораспределение Воронеж» (далее по тексту Общество) зарегистрировано по адресу: 394018, Воронежская область, г. Воронеж, ул. Никитинская, д.50 корпус А.

2. Территориально обособленные подразделения

По состоянию на 31 декабря 2024 года Общество имело в своем составе 36 территориально обособленных структурных подразделений. Бухгалтерская (финансовая) отчетность Общества включает показатели деятельности всех филиалов, представительств и иных структурных подразделений Общества.

3. Основные виды деятельности

Основными видами деятельности Общества является:

- Транспортировка газа по трубопроводам;
- Техническое обслуживание и эксплуатация газораспределительных систем (техническое обслуживание и текущий ремонт газовых сетей и сооружений на них, газового оборудования котельных по заключенным договорам и др.);
- Газификация, в том числе строительство объектов газоснабжения населенных пунктов, предприятий и организаций, выполнение строительно-монтажных работ, выполнение функций заказчика-застройщика, выполнение функций генподрядчика (подрядчика), оказание посреднических услуг в строительстве и др.;
- Пуск газа, врезки в действующие газопроводы, строительство станций катодной защиты, наладка автоматики котельных, ремонт счетчиков, поверка приборов хранения и перевалка СУГ и др.;
- Планирование, контроль и учет транспортировки газа по сетям газораспределительным;
- Оперативно-диспетчерское управление сетями газораспределения;
- Обслуживание и ремонт внутридомового газового оборудования;
- Разработка проектно-конструкторской документации на строительство и реконструкцию газовых сетей и других газовых объектов;
- Сдача имущества в аренду;
- Подготовка и повышение квалификации специалистов газовых хозяйств;
- Изготовление газоиспользующего оборудования и газовых приборов и запасных частей для них;
- Оптовая и розничная торговля;
- Перевозка грузов и транспортно-экспедиционное обслуживание;
- Выполнение мероприятий по гражданской обороне, предупреждению и ликвидации чрезвычайных ситуаций природного и техногенного характера и обеспечению пожарной безопасности в соответствии с законодательством Российской Федерации.

4. Информация об органах управления, исполнительных и контрольных органах

Генеральный директор Общества – Зубарев Константин Вячеславович.

Состав Совета Директоров Общества:

ФИО	Место работы	Занимаемая должность
за период с 01.01.2024 по 28.06.2024		
Головкин Николай Валерьевич	ООО «Газпром межрегионгаз»	Заместитель генерального директора по экономике и финансам
Селезнев Дмитрий Геннадьевич	ООО «Газпром межрегионгаз»	Начальник Управления по имуществу и корпоративным отношениям
Дудкин Алексей Александрович	ООО «Газпром межрегионгаз»	Заместитель начальника Юридического управления – начальник корпоративно-правового отдела
Власенко Вероника Владимировна	ООО «Газпром межрегионгаз»	Начальник Управления бюджетирования
Елецкий Алексей Сергеевич	ООО «Газпром межрегионгаз»	Руководитель группы по работе с ДЗО Приволжского и Центрального федеральных округов отдела по корпоративному взаимодействию Управления по имуществу и корпоративным отношениям
Гребнев Александр Владимирович	ООО "Русатомсервис"	юрисконсульт
Клименко Александр Сергеевич	Инвестиционная компания "Волорен Холдингс Лимитед»	Глава представительства
	ООО "Мириад Рус"	Начальник юридического отдела
за период с 28.06.2024 по настоящее время		
Головкин Николай Валерьевич	ООО «Газпром межрегионгаз»	Заместитель генерального директора по экономике и финансам
Селезнев Дмитрий Геннадьевич	ООО «Газпром межрегионгаз»	Начальник Управления по имуществу и корпоративным отношениям
Дудкин Алексей Александрович	ООО «Газпром межрегионгаз»	Заместитель начальника Юридического управления – начальник корпоративно-правового отдела
Власенко Вероника Владимировна	ООО «Газпром межрегионгаз»	Начальник Управления бюджетирования ДЗО
Елецкий Алексей	ООО «Газпром	Руководитель группы по работе с

ОАО «Газпром газораспределение Воронеж»
Пояснения к бухгалтерскому балансу и отчету о финансовых результатах в годовой бухгалтерской (финансовой)
отчетности за 2024 год.

ФИО	Место работы	Занимаемая должность
Сергеевич	межрегионгаз»	ДЗО Приволжского и Центрального федеральных округов отдела по корпоративному взаимодействию Управления по имуществу и корпоративным отношениям
Шарипова Зульфия Мингалеевна	ООО «Газпром межрегионгаз»	Главный специалист отдела по корпоративному взаимодействию РГК и ГРО Управления по имуществу и корпоративным отношениям
Денищиц Анатолий Иванович	ООО «Газпром межрегионгаз»	Начальник Управления эксплуатации газораспределительных систем

Председатель Совета Директоров – Головкин Николай Валерьевич

Ревизионная комиссия:

Фамилия, инициалы	Место работы	Занимаемая должность
Евгеньев Максим Евгеньевич	ООО «Газпром межрегионгаз»	Начальник отдела контроля за финансово-хозяйственной деятельностью Общества и РГК
Егорова Екатерина Игоревна	ООО «Газпром межрегионгаз»	Главный экономист отдела формирования консолидированных бюджетов Управления бюджетирования ДЗО
Железная Наталья Михайловна	ОАО "Газпром газораспределение Воронеж"	Начальник отдела внутреннего аудита

5. Информация о численности персонала

Среднесписочная численность сотрудников Общества составила:

3 665 человек в 2024 году;

3907 человек в 2023 году.

II. Существенные аспекты учетной политики и представления информации в бухгалтерской (финансовой) отчетности

Бухгалтерский учет Общества осуществляется на основе следующей учетной политики.

6. Основа составления

Бухгалтерская (финансовая) отчетность Общества сформирована исходя из действующих в Российской Федерации правил бухгалтерского учета и отчетности, в частности, Федерального закона «О бухгалтерском учете» от 6 декабря 2011 года № 402-ФЗ и Положения по ведению бухгалтерского учета и бухгалтерской отчетности в Российской Федерации, утвержденного приказом Министерства финансов Российской Федерации (далее – Минфин России) от 29 июля 1998 года № 34н, а также иных действующих нормативных актов, входящих в систему регулирования бухгалтерского учета и отчетности организаций в Российской Федерации.

Учетная политика Общества разработана на основе Положения по учетной политике ПАО «Газпром», его дочерних обществ и организаций на 2024 год, утвержденного приказом ПАО «Газпром» от 29 декабря 2023 года № 532, и утверждена приказом Общества от 29 декабря 2023 года № 948.

7. Краткосрочные и долгосрочные активы и обязательства

В бухгалтерском балансе дебиторская и кредиторская задолженность, включая задолженность по кредитам и займам, относятся к краткосрочным активам и обязательствам, если срок их обращения (погашения) не превышает 12 месяцев после отчетной даты или не установлен. Остальные указанные активы и обязательства отражаются как долгосрочные. Срок обращения (погашения) таких активов и обязательств определяется условиями соответствующих договоров, выполнение которых привело к возникновению данных активов и обязательств.

Финансовые вложения классифицируются как краткосрочные или долгосрочные исходя из предполагаемого срока их использования (обращения, владения или погашения) после отчетной даты.

Если активы и обязательства на начало отчетного периода были классифицированы как долгосрочные, а в течение отчетного периода появилась уверенность в том, что погашение (возврат) активов и обязательств произойдет не более чем через 12 месяцев после отчетной даты, то производится переклассификация долгосрочных активов и обязательств в краткосрочные (либо в текущую часть долгосрочных) по состоянию на конец отчетного периода.

8. Нематериальные активы

В составе нематериальных активов Общество учитывает объекты, соответствующие требованиям Федерального стандарта бухгалтерского учета ФСБУ 14/2022 «Нематериальные активы», утвержденного приказом Минфина России от 30 мая 2022 года № 86н, со стоимостью более 100 000 рублей за единицу. К товарным знакам, знакам

обслуживания, наименованиям мест происхождения товаров, фирменным наименованиям, разрешениям (лицензиям) на отдельные виды деятельности лимит не применяется.

В бухгалтерском балансе нематериальные активы отражены по первоначальной (фактической) стоимости за минусом суммы амортизации, накопленной за все время их использования, и суммы накопленного обесценения.

Амортизация нематериальных активов начисляется линейным способом.

Начисление амортизации объектов нематериальных активов начинается с первого числа месяца, следующего за месяцем признания объекта нематериальных активов в бухгалтерском учете, и прекращается с первого числа месяца, следующего за месяцем списания объекта нематериальных активов с бухгалтерского учета.

Общество устанавливает срок полезного использования по каждому виду амортизируемых нематериальных активов при их постановке на учет исходя из срока действия исключительных прав, прав на результаты интеллектуальной деятельности и средства индивидуализации, разрешения (лицензии) на осуществление отдельных видов деятельности, ожидаемого срока использования актива с учетом нормативных, договорных и других ограничений, в течение которого предполагается получать экономическую выгоду (доход).

Проверка на обесценение объектов нематериальных активов производится Обществом не реже 1 (одного) раза в год.

9. Основные средства

Основные средства

К основным средствам относятся активы, соответствующие требованиям Федерального стандарта бухгалтерского учета ФСБУ 6/2020 «Основные средства», утвержденного приказом Минфина России от 17 сентября 2020 года № 204н, принятые к учету в установленном порядке, стоимостью более 100 000 рублей.

В случае наличия в обособленном комплексе конструктивно сочлененных предметов частей, имеющих отличные сроки полезного использования, эти части независимо от размера их стоимости учитываются в составе основных средств в качестве отдельных инвентарных объектов.

Независимо от стоимости и срока полезного использования в составе основных средств учитываются объекты недвижимого имущества, транспортные средства (исключая велосипеды, автомобили), а также объекты, которые входят в состав газораспределительной сети в соответствии с правилами эксплуатации газораспределительной сети, закрепленными действующими нормативно-правовыми актами, и наличием которых обусловлена её эксплуатация.

Ликвидационная стоимость определяется для объектов основных средств вспомогательного и непроизводственного назначения, указанных в разделе _

Классификации, относящихся к видам «автомобили легковые», «автомобили грузовые», «транспортные средства», «автотранспортные средства», «автотранспортные средства грузовые», «автобусы», «прицепы и полуприцепы к ним», подлежащих продаже после окончания их использования в деятельности Общества.

Ликвидационная стоимость определяется как произведение среднего процента стоимости продажи и первоначальной стоимости объектов основных средств. Средний процент стоимости продажи рассчитывается по объектам основных средств, в том числе переклассифицированных в состав долгосрочных активов к продаже, проданных за 3 (три) последних года (объекты основных средств, приобретенные по договорам лизинга, в расчет не включаются), включая год изменения ликвидационной стоимости, как частное от деления суммы выручки от продажи транспортных средств (без учета НДС) на их первоначальную стоимость. В отсутствие объектов основных средств, проданных за 3 (три) последних года, - на основании обоснованных расчетов или расчетов, представленных независимым оценщиком.

Стоимость малоценных объектов основных средств – не более 100 000 рублей (включительно) за единицу – по мере ее формирования и готовности таких объектов к эксплуатации списывается со счета 08 «Вложения во внеоборотные активы» в полном размере в состав расходов текущего периода или включается в стоимость других создаваемых активов с одновременным отражением стоимости малоценных объектов на забалансовом счете (забалансовый учет ведется до их списания).

Завершенные строительством, принятые в эксплуатацию и фактически используемые объекты недвижимости, права собственности по которым не зарегистрированы в установленном законодательством порядке, учитываются в составе основных средств обособленно.

После признания объекты основных средств оцениваются в бухгалтерском учете по первоначальной стоимости (переоценка не проводится). Принятые Обществом сроки полезного использования по основным группам основных средств приведены ниже.

Группа основных средств	Сроки полезного использования объектов, принятых на баланс (число лет)
Здания	12-100
Сооружения	7-107
Машины и оборудование	3-63
Транспортные средства	5-26
Прочие	20-27

По амортизируемым основным средствам применяется линейный способ амортизации исходя из установленных сроков их полезного использования.

Начисление амортизации объектов основных средств начинается с первого числа месяца, следующего за месяцем признания объекта основных средств в бухгалтерском учете, и прекращается с первого числа месяца, следующего за месяцем списания объекта основных средств с бухгалтерского учета.

Проверка на обесценение объектов основных средств осуществляется не реже 1 (одного) раза в год.

Для объектов основных средств, включенных в перечень объектов основных средств, подлежащих списанию, которые не используются в деятельности Общества, а также объектов основных средств, которые одновременно отвечают критериям: не пригодны для использования, не подлежат восстановлению и не используются в деятельности Общества, при этом не включены в указанные документы, обесценение признается для всех компонентов инвентарного объекта основных средств в размере разности между их балансовой стоимостью и стоимостью материальных ценностей, пригодных для потребления, продажи или использования, планируемых к извлечению из ликвидируемых объектов. Для объектов основных средств, подлежащих частичной ликвидации, обесценение не признается.

Основные средства, представляющие собой недвижимость, предназначенную для предоставления за плату во временное пользование и (или) получение дохода от прироста ее стоимости, образуют отдельную группу основных средств – инвестиционную недвижимость.

Капитальные вложения во внеоборотные активы

В составе капитальных вложений во внеоборотные активы учитываются затраты на приобретение, создание, улучшение объектов основных средств, нематериальных активов, затраты на получение прав пользования активами, иные вложения во внеоборотные активы. Оборудование, не требующее монтажа, находящееся на складе и предназначенное для строящихся объектов, учитывается в составе объектов капитальных вложений обособленно.

В бухгалтерском балансе объекты капитальных вложений во внеоборотные активы с учетом их существенности отражаются по строке 1152 «Незавершенные капитальные вложения» в зависимости от того, в качестве каких активов данные объекты будут приняты к учету после завершения соответствующих вложений во внеоборотные активы. Проверка на обесценение объектов капитальных вложений осуществляется не реже 1 (одного) раза в год.

По объектам капитальных вложений, в отношении которых принято решение о ликвидации или существует высокая вероятность, что объекты не подлежат дальнейшему строительству, признается обесценение в размере разности между их балансовой стоимостью и стоимостью материальных ценностей, пригодных для потребления, продажи или использования, планируемых к извлечению из ликвидируемых объектов.

10. Учет аренды

Общество при заключении договоров, предусматривающих получение (предоставление) за плату во временное пользование имущества, оценивает указанные договоры на предмет соответствия этого договора требованиям признания в качестве договора аренды согласно Федеральному стандарту бухгалтерского учета ФСБУ 25/2018 «Бухгалтерский учет аренды», утвержденному приказом Минфина России от 16 октября 2018 года № 208н.

Не признаются договорами аренды договоры, предусматривающие (прямо или косвенно) передачу имущества для его использования организацией-получателем, главным образом, в целях исполнения встречных обязательств перед организацией, предоставившей это имущество.

В качестве единицы учета аренды признается договор, если иной подход к выделению объектов учета аренды не является более уместным, исходя из положений договора.

Учет у арендодателя

По договорам финансовой аренды Общество оценивает инвестицию в аренду в размере ее чистой стоимости, которая определяется путем дисконтирования валовой стоимости. Проценты, начисляемые по инвестиции в аренду, учитываются по мере их начисления в составе прочих доходов.

Обществом в 2022 – 2024 годах договоры финансовой аренды (лизинга) не заключались.

Учет у арендатора

Общество признает право пользования активом и обязательство по аренде на дату предоставления предмета аренды. Общество не признает право пользования активом и обязательство по аренде для краткосрочных договоров аренды, срок по которым не превышает 12 месяцев с учетом оценки вероятности пролонгации договора аренды.

Общество применяет упрощение и не признает в качестве объектов учета аренды договоры, по которым ежемесячная стоимость аренды не превышает 10 000 рублей (включительно) без учета налога на добавленную стоимость (далее – НДС) в месяц.

Арендные платежи дисконтируются с использованием процентной ставки, заложенной в договоре аренды, если такая ставка может быть легко определена, а при ее отсутствии – с использованием процентной ставки, применяемой организациями Группы Газпром.

При этом расчет такой ставки дисконтирования основывался на безрисковой ставке, скорректированной на кредитный риск ПАО «Газпром» (коэффициент кредитного спреда). В качестве безрисковой ставки использовалась доходность облигаций федерального займа, выпускаемых Министерством финансов Российской Федерации. Коэффициент кредитного спреда был определен как отношение процентной ставки, по которой ПАО «Газпром» может получить заемные средства на отчетную дату, к безрисковой ставке с аналогичным сроком погашения на соответствующую дату. В качестве процентной ставки, по которой ПАО «Газпром» может получить заемные средства на отчетную дату, принималась рыночная доходность рублевых облигаций и еврооблигаций организаций Группы Газпром, по которым оставшийся срок до погашения на отчетную дату превышает 12 месяцев.

При оценке права пользования активом первоначальные прямые затраты арендатора, понесенные в связи с поступлением предмета аренды, не включаются в фактическую стоимость права пользования активом.

Начисление амортизации права пользования активом начинается с первого числа месяца, следующего за месяцем его признания в бухгалтерском учете, и прекращается с первого

числа месяца, следующего за месяцем списания права пользования активом с бухгалтерского учета.

При аренде земельных участков право пользования активом:

- амортизируется, если по окончании срока аренды земельный участок подлежит возврату арендодателю;
- не амортизируется, если по окончании срока аренды земельный участок переходит в собственность арендатора.

Принятые Обществом сроки полезного использования по основным группам прав пользования активами приведены ниже.

Группа прав пользования активами	Сроки полезного использования объектов, принятых на баланс (число лет)
Земельные участки	37
Сооружения	4-5

Проценты по обязательству по аренде учитываются в составе строки 2330 «Проценты к уплате» отчета о финансовых результатах по мере их начисления или включаются в стоимость актива, если арендуемое имущество используется для создания другого актива.

11. Финансовые вложения

Финансовые вложения приведены по первоначальной стоимости, представляющей фактические затраты на их приобретение, кроме финансовых вложений, по которым можно определить текущую рыночную стоимость, и финансовых вложений, по которым создан резерв под обесценение финансовых вложений.

Финансовые вложения, по которым можно определить текущую рыночную стоимость, отражаются в бухгалтерской (финансовой) отчетности по состоянию на конец отчетного квартала по текущей рыночной стоимости. Разница между оценкой таких финансовых вложений на текущую отчетную дату и предыдущей их оценкой относится на прочие доходы и расходы.

Финансовые вложения, по которым не определяется текущая рыночная стоимость, отражаются в бухгалтерском балансе по их первоначальной стоимости. На конец отчетного квартала указанные вложения, по которым имеется устойчивое снижение их стоимости, отражаются в бухгалтерской (финансовой) отчетности за минусом начисленного резерва под обесценение финансовых вложений. Общество на основании доступной информации определяет расчетную стоимость финансовых вложений, имеющих признаки устойчивого снижения стоимости, и на сумму превышения первоначальной стоимости данных вложений над их расчетной стоимостью создает резерв под обесценение финансовых вложений. Сумма созданного резерва относится на прочие расходы.

Ценные бумаги, по которым текущая рыночная стоимость не определяется (кроме векселей и депозитных сертификатов), отражаются в бухгалтерском учете при выбытии по их видам по способу ФИФО.

Иные финансовые вложения, в том числе векселя и депозитные сертификаты (за исключением перечисленных ценных бумаг), по которым текущая рыночная стоимость не определяется, отражаются в бухгалтерском учете при их выбытии по первоначальной стоимости каждой единицы бухгалтерского учета финансовых вложений.

Единицей бухгалтерского учета по видам финансовых вложений является: одна ценная бумага, один выданный заем, отдельный вклад в уставный капитал.

12. Прочие внеоборотные активы

В составе прочих внеоборотных активов в бухгалтерском балансе по строке 1190 «Прочие внеоборотные активы» отражаются:

- суммы выданных авансов, предварительных оплат, задатков, связанных с осуществлением капитальных вложений;
- стоимость малоценных объектов основных средств на складе (аварийный запас).

13. Запасы

Запасы, включая запасы, предназначенные для управленческих нужд, при их постановке на учет оцениваются по фактической себестоимости.

Оценка запасов при их выбытии производится по способу средней себестоимости.

Общество образует в порядке, установленном Федеральным стандартом бухгалтерского учета ФСБУ 5/2019 «Запасы», утвержденным приказом Минфина России от 15 ноября 2019 г. № 180н, резерв под обесценение запасов. Проверка запасов на обесценение проводится не реже чем ежеквартально по состоянию на отчетную дату. При этом данный резерв не создается по запасам, если на отчетную дату чистая стоимость продажи этих запасов соответствует или превышает их фактическую себестоимость.

Резерв под обесценение запасов не создается по сырью, материалам и другим запасам, используемым при производстве готовой продукции, выполнении работ и оказании услуг, если эту продукцию (работы, услуги) предполагается реализовать по цене, соответствующей себестоимости или выше себестоимости.

Запасы, приобретенные для продажи подрядчикам при выполнении работ по капитальному ремонту или строительству (реконструкции), включая строительство (реконструкцию) в рамках договоров на реализацию инвестиционных проектов (далее – инвестиционный договор), учитываются в составе товаров для перепродажи, а доходы и расходы от их продажи – в составе доходов и расходов по обычным видам деятельности.

Фактическая себестоимость незавершенного производства и готовой продукции формируется без учета общехозяйственных расходов.

В составе коммерческих расходов отражены расходы на продажу. Транспортные расходы в части расходов по доставке товаров до Общества включаются в состав расходов

на продажу пропорционально стоимости товара за вычетом их части, приходящейся на остаток нереализованных товаров.

14. Дебиторская задолженность

Задолженность покупателей и заказчиков определяется исходя из цен, установленных договорами между Обществом и покупателями (заказчиками), с учетом всех предоставленных Обществом скидок и надбавок.

Дебиторская задолженность, не погашенная в сроки, установленные договорами, и не обеспеченная соответствующими гарантиями, поручительствами, залогами или иным способом, а также задолженность, сроки погашения которой еще не наступили, но в отношении которой существует высокая вероятность ее непогашения в установленный договором срок, отражается за минусом начисленного резерва по сомнительным долгам. Этот резерв представляет собой оценку Обществом той части задолженности, которая, возможно, не будет погашена. Начисленный резерв по сомнительным долгам относится на прочие расходы. При оплате сомнительной задолженности, по которой был создан резерв, соответствующая сумма резерва относится на прочие доходы (восстанавливается).

Нереальная к взысканию задолженность, в том числе задолженность с истекшим сроком исковой давности, списывается с баланса по мере признания ее таковой с последующим учетом за балансом в течение 5 лет.

15. Эквиваленты денежных средств и представление денежных потоков в отчете о движении денежных средств

К эквивалентам денежных средств относятся высоколиквидные финансовые вложения, которые могут быть легко обращены в заранее известную сумму денежных средств и которые подвержены незначительному риску изменения стоимости, за исключением договоров займов по денежному пулу. Общество относит к денежным эквивалентам денежные средства в пути, связанные с осуществлением переводов денежных средств с использованием банковских карт и инкассацией наличных денежных средств, и отражает их по строке 1250 «Денежные средства и денежные эквиваленты» бухгалтерского баланса.

В отчете о движении денежных средств денежные потоки Общества, которые не могут быть однозначно классифицированы в составе потоков по текущим, инвестиционным или финансовым операциям, относятся к денежным потокам от текущих операций. К таким денежным потокам относятся суммы направленных на уплату в бюджет и полученных из бюджета возмещений по косвенным налогам.

В отчете о движении денежных средств представляются свернуто:

- операции по краткосрочным займам, выданным по договорам денежного пула и погашенным в течение отчетного периода;
- иные денежные потоки, характеризующиеся быстрым оборотом, большими суммами и короткими сроками возврата;
- прочие расчеты, характеризующие не столько деятельность организации, сколько деятельность ее контрагентов;

- суммы косвенных налогов в составе поступлений от покупателей и заказчиков и платежей поставщикам и подрядчикам.

16. Уставный и добавочный капитал, резервный капитал

Величина уставного капитала соответствует величине, установленной Уставом Общества.

Обществом создан резервный капитал (фонд) в порядке, предусмотренном уставом Общества, и размере 5%, согласно пункту. 15.2 Устава Открытого Акционерного Общества «Газпром газораспределение Воронеж».

В составе добавочного капитала учитываются составляющие добавочного капитала, предусмотренные нормами российского законодательства.

17. Кредиты и займы полученные

Общество отражает задолженность по полученным от заимодавцев и кредиторов займам и кредитам в сумме фактически поступивших денежных средств без учета общей величины обязательств, предусмотренных договорами.

Заемные обязательства, отраженные в бухгалтерском учете как долгосрочные, но предполагаемые к погашению в течение 12 месяцев после отчетной даты, в бухгалтерской (финансовой) отчетности отражаются в составе краткосрочных обязательств.

Дополнительные расходы, связанные с получением займов отсутствуют.

Проценты, причитающиеся к оплате заимодавцу (кредитору) договором займа не предусмотрены.

Проценты, причитающиеся к оплате заимодавцу (кредитору), а также аналогичные по экономической природе платежи по заемным средствам (кредитам и займам), полученным на приобретение отдельных объектов основных средств и прочих активов, не являющихся инвестиционными активами, учитываются по мере их начисления в составе строки 2330 «Проценты к уплате» отчета о финансовых результатах.

Дополнительные расходы по заемным средствам (кредитам и займам) включаются в состав прочих расходов по мере их начисления.

18. Оценочные обязательства

Общество признает в бухгалтерском учете следующие оценочные обязательства:

- по выплате вознаграждения по итогам работы за год;
- по оплате отпусков;
- оценочные обязательства по премии;
- другие оценочные обязательства.

Величина оценочного обязательства по выплате вознаграждения по итогам работы за год определяется на основе установленного в Обществе порядка определения величины указанного вознаграждения и признается в бухгалтерской (финансовой) отчетности на конец отчетного года.

Величина оценочного обязательства по оплате отпусков определяется исходя из количества дней отпуска, неиспользованных работниками Общества за время их работы в Обществе, и средних заработков, определяемых для каждого из них, и признается в бухгалтерской (финансовой) отчетности на конец каждого отчетного периода.

Величина оценочного обязательства по премии определяется на основе установленного в Обществе порядка определения величины указанного обязательства и признается в бухгалтерской (финансовой) отчетности на конец отчетного года.

Вышеуказанные оценочные обязательства относятся на расходы по обычным видам деятельности.

Прочие оценочные обязательства, связанные с созданием основных средств (определены договорами) включаются в первоначальную стоимость создаваемых объектов основных средств.

Оценочные обязательства отражаются по строке 1540 «Оценочные обязательства» бухгалтерского баланса.

19. Расчеты с бюджетом по налогу на прибыль

Общество формирует в бухгалтерском учете информацию о налоге на прибыль в соответствии с Положением по бухгалтерскому учету «Учет расчетов по налогу на прибыль организаций» ПБУ 18/02, утвержденным приказом Минфина России от 19 ноября 2002 года № 114н.

Для целей исчисления налога на прибыль доходы признаются в том отчетном (налоговом) периоде, в котором они имели место, независимо от фактического поступления денежных средств, иного имущества (работ, услуг) и (или) имущественных прав (метод начисления).

Общество отражает в бухгалтерском учете и отчетности отложенные налоговые активы и отложенные налоговые обязательства, постоянные налоговые доходы и постоянные налоговые расходы, т. е. суммы, способные оказать влияние на величину текущего налога на прибыль в текущем и/или последующих отчетных периодах.

Информация о постоянных и временных разницах формируется на основании первичных учетных документов.

Величина текущего налога на прибыль определяется на основе данных, сформированных в бухгалтерском учете. При этом величина текущего налога на прибыль должна соответствовать сумме исчисленного налога на прибыль, отраженного в налоговой декларации по налогу на прибыль организаций отчетного налогового периода.

Суммы отложенного налогового актива и отложенного налогового обязательства отражаются в бухгалтерском балансе развернуто в составе внеоборотных активов по строке 1180 «Отложенные налоговые активы» и долгосрочных обязательств по строке 1420 «Отложенные налоговые обязательства» бухгалтерского баланса соответственно.

С 1 января 2025 года на основании Федерального закона от 12 июля 2024 года № 176-ФЗ «О внесении изменений в части первую и вторую Налогового кодекса Российской Федерации, отдельные законодательные акты Российской Федерации и признании утратившими силу отдельных положений законодательных актов Российской Федерации» ставка налога на прибыль повышается с 20% до 25%. При расчете отложенного налогового актива и обязательства по состоянию на 31 декабря 2024 года применена ставка налога на прибыль в размере 25%. Величина отложенного налога на прибыль, начисленного в связи с изменением ставки налога на прибыль, отражена по строке 2412 «Отложенный налог на прибыль» отчета о финансовых результатах.

20. Признание доходов

Поступления от продажи товаров, продукции и оказания услуг (выполнения работ) признаются выручкой по мере отгрузки продукции покупателям (оказания услуг, выполнения работ) и предъявления им расчетных документов. Выручка отражается в бухгалтерской (финансовой) отчетности за минусом НДС, акцизов и аналогичных обязательных платежей. Выручка от выполнения работ с длительным циклом (за исключением договоров строительного подряда) определяется по завершении выполнения работ в целом.

Обществом в 2022-2024 годах не заключались договоры, предусматривающие исполнение обязательств (оплату) неденежными средствами.

21. Признание расходов

Расходами по обычным видам деятельности признаются расходы, связанные с производством продукции, выполнением работ, оказанием услуг, продажей товаров.

К управленческим расходам относятся общехозяйственные расходы, которые ежемесячно списываются в полной сумме на финансовые результаты отчетного периода.

22. Учет договоров строительного подряда

Для признания выручки, расходов и финансового результата по договорам строительного подряда способом по «мере готовности» Общество определяет степень завершенности работ по договору на отчетную дату:

- по доле выполненного на отчетную дату объема работ в общем объеме работ по договору;
- в случае, когда достоверное определение финансового результата исполнения договора в какой-то отчетный период невозможно, выручка по договору признается в величине, равной сумме понесенных расходов, которые в этот отчетный период считаются возможными к возмещению. При устранении неопределенности в

достоверном определении финансового результата выручка и расходы по договору признаются способом «по мере готовности».

Доходы Общества, не связанные непосредственно с исполнением договора, возникающие в результате нецелевого использования активов (например, продажи Обществом излишних строительных материалов и оборудования), в выручку по договору не включаются и учитываются как прочие доходы.

Расходы, возмещаемые заказчиком по условиям договора, принимаются к учету по мере возникновения.

Косвенные расходы распределяются между договорами пропорционально величине прямых расходов.

Непредъявленная к оплате начисленная выручка (без НДС) в бухгалтерском балансе отражается в составе дебиторской задолженности, платежи по которой ожидаются более чем через 12 месяцев после отчетной даты, по строке 12312 «Прочие дебиторы» и в составе дебиторской задолженности, платежи по которой ожидаются в течение 12 месяцев после отчетной даты, по строке 12324 «Прочие дебиторы».

23. Информация по прекращаемой деятельности

Под информацией по прекращаемой деятельности понимается информация, раскрывающая часть деятельности Общества (такую как сегмент, его часть либо совокупность сегментов) по производству продукции, продаже товаров, выполнению работ, оказанию услуг, которая может быть выделена операционно и (или) функционально для целей составления бухгалтерской (финансовой) отчетности, и в соответствии с принятым Обществом решением подлежит прекращению.

Также под информацией по прекращаемой деятельности понимается информация по прекращению использования отдельных активов, если такие активы считаются долгосрочными активами к продаже.

Объекты, соответствующие критериям долгосрочных активов к продаже, установленным Положением по бухгалтерскому учету «Информация по прекращаемой деятельности» ПБУ 16/02, утвержденным приказом Минфина России от 2 июля 2002 года № 66н, учитываются в составе прочих оборотных активов.

Долгосрочный актив к продаже оценивается по балансовой стоимости соответствующего объекта основных средств или другого внеоборотного актива на дату его переклассификации в долгосрочный актив к продаже.

Материальные ценности, соответствующие критериям долгосрочных активов к продаже, полученные от выбытия внеоборотных активов или извлекаемые в процессе их содержания, ремонта, реконструкции (модернизации), при приемке их на баланс оцениваются по наименьшей из двух величин:

- стоимости аналогичных ценностей, приобретенных (созданных) в рамках обычного операционного цикла;
- или суммы балансовой стоимости списываемых активов и затрат, понесенных в связи с демонтажем и разборкой объектов, извлечением материальных ценностей и приведением их в состояние, необходимое для продажи.

Общество образует в порядке, установленном для оценки запасов, резерв под обесценение долгосрочных активов, предназначенных к продаже.

24. Изменения в учетной политике

Существенные изменения в учетную политику на 2024 и 2025 год не вносились.

25. Корректировка данных предшествующего отчетного периода в связи с изменениями учетной политики

В отчетном периоде Обществом не вносились исправления в бухгалтерскую отчетность предшествующих отчетных периодов, связанные с изменением учетной политики на 2024 год.

26. Существенные ошибки предшествующих отчетных периодов, исправленные в отчетном периоде

Отдельные показатели граф «На 31 декабря 2023 года» бухгалтерского баланса сформированы с учетом корректировки в связи со следующими обстоятельствами:

- расчеты по налогам и сборам были отражены в составе кредиторской задолженности свернуто с учетом положительного сальдо единого налогового счета.

Корректировка показателей по состоянию на 31.12.2023 года в годовой бухгалтерской (финансовой) отчетности за 2024 год:

Бухгалтерский баланс:

тыс. руб.

Наименование показателя	Код	На 31.12.2023		
	строки	Сумма до корректировки	Корректировка	Сумма после корректировки
II. ОБОРОТНЫЕ АКТИВЫ				
Дебиторская задолженность	1230	558 082	192 917	750 999
в т.ч.				
Дебиторская задолженность (платежи по которой ожидаются в течение 12 месяцев) после отчетной даты)	1232	558 082	192 917	750 999
в т.ч.				
прочие дебиторы	12324	354 648	192 917	547 565
ИТОГО по разделу II	1200	884 908	192 917	1 077 825
БАЛАНС	1600	9 718 798	192 917	9 911 715

V. КРАТКОСРОЧНЫЕ ОБЯЗАТЕЛЬСТВА				
Кредиторская задолженность	1520	1 134 026	192 917	1 326 943
в т. ч. задолженность по страховым взносам	1523	42 958	455	43 413
задолженность по налогам и сборам	1524	130 690	192 462	323 152
ИТОГО по разделу V	1500	1 887 845	192 917	2 080 762
БАЛАНС	1700	9 718 798	192 917	9 911 715

III. Раскрытие существенных показателей

Показатели на 31 декабря 2023 года, на 31 декабря 2022 года, а также за 2023 год приведены с учетом корректировок, раскрытых в разделе II в пояснении 26 «Существенные ошибки предшествующих отчетных периодов, исправленные в отчетном периоде».

27. Информация по сегментам

В связи с тем, что Общество не является организацией-эмитентом публично размещаемых ценных бумаг, информация по сегментам не раскрывается.

28. Нематериальные активы

Информация по пояснению «Нематериальные активы» дополняется табличными пояснениями 1.1 «Наличие и движение нематериальных активов», 1.2 «Наличие и движение нематериальных активов, созданных организацией», 1.3 «Капитальные вложения в объекты нематериальных активов» к бухгалтерскому балансу и отчету о финансовых результатах.

29. Основные средства

Информация по пояснению «Основные средства» дополняется табличными пояснениями 2.1 «Наличие и движение основных средств», 2.2 «Наличие и движение прав пользования активами», 2.3 «Капитальные вложения в объекты основных средств, инвестиционной недвижимости и права пользования активами», 2.4 «Иное использование объектов основных средств» к бухгалтерскому балансу и отчету о финансовых результатах.

В отчетном году элементы амортизации основных средств существенно не изменились по сравнению с предыдущим отчетным периодом.

Балансовая стоимость неамортизируемых объектов основных средств составила:

- на 31 декабря 2024 года 8 314 тыс. руб.
- на 31 декабря 2023 года 8 314 тыс. руб.
- на 31 декабря 2022 года 8 327 тыс. руб.

ОАО «Газпром газораспределение Воронеж»
Пояснения к бухгалтерскому балансу и отчету о финансовых результатах в годовой бухгалтерской (финансовой)
отчетности за 2024 год.

Основные средства, полученные в аренду, не относящиеся к правам пользования активами:

тыс. руб.

Наименование показателя	2024 год	2023 год	2022 год
Получено арендованных основных средств	57 361	29 534	64 862
в т.ч. земельные участки	-	1 809	228
в т.ч. за счёт увеличения кадастровой стоимости	-	1 183	117
газопроводы	57 361	27 725	64 634
в том числе за счёт увеличения стоимости газопроводов по дополнительному соглашению	-	-	12 132
Возвращено арендованных основных средств	57 395	81 676	3
в т.ч. земельные участки	-	26	3
газопроводы	57 395	81 650	-

Основные средства, переданные в аренду:

тыс. руб.

Наименование показателя	2024 год	2023 год	2022 год
Балансовая стоимость основных средств, переданных в аренду	54 972	56 207	45 782
в т.ч. передано в аренду по вновь заключенным в отчетном периоде договорам	-	11 716	-

Основные средства, полученные в безвозмездное пользование:

тыс. руб.

Наименование показателя	2024 год	2023 год	2022 год
Получено по договорам безвозмездного пользования	-	4 290	23 107
Возвращено по актам приема-передачи	-	-	-

По состоянию на 31.12.2024г. на балансе Общества находятся фактически эксплуатируемые объекты недвижимости первоначальной стоимостью 2 852 462 тыс. руб. (балансовой стоимостью 2 711 216 тыс. руб.), в том числе принятые на учет после

31.01.1998 года первоначальной стоимостью 2 851 855 тыс. руб. (балансовой стоимостью 2 711 131 тыс. руб.), на которые права собственности не зарегистрированы в установленном порядке.

Из них по объектам, принятым на учет после 31.01.1998 года, первоначальной стоимостью 26 452 тыс. руб. (балансовой стоимостью 25 810 тыс. руб.) документы переданы на государственную регистрацию.

При этом безвозмездно полученного имущества в составе незарегистрированных в установленном порядке основных средств, принятых на учет после 31.01.1998 года, нет.

В составе фактически эксплуатируемых незарегистрированных объектов основных средств, по состоянию на 31.12.2024г., числятся здания первоначальной стоимостью 78 511 тыс. руб. (балансовой стоимостью 51 362 тыс. руб.) и сооружения первоначальной стоимостью 2 773 951 тыс. руб. (балансовой стоимостью 2 659 854 тыс. руб.).

30. Прочие внеоборотные активы

Авансы, предварительная оплата, уплаченные Обществом в связи с осуществлением капитальных вложений в объекты внеоборотных активов и отраженные по строке 1190 «Прочие внеоборотные активы» бухгалтерского баланса, составили:

- на 31 декабря 2024 года 6 839 тыс. руб.
- на 31 декабря 2023 года 26 124 тыс. руб.
- на 31 декабря 2022 года 2 450 тыс. руб.

31. Финансовые вложения

Информация по пояснению «Финансовые вложения» дополняется табличными пояснениями 3.1 «Наличие и движение финансовых вложений», 3.2 «Иное использование финансовых вложений» к бухгалтерскому балансу и отчету о финансовых результатах.

Сумма резерва под обесценение долгосрочных и краткосрочных финансовых вложений составила:

тыс. руб.			
Наименование показателя	На 31.12.2024	На 31.12.2023	На 31.12.2022
Резерв под обесценение долгосрочных финансовых вложений, в том числе:	(1)	(1)	(1)
инвестиций в дочерние общества	-	-	-
инвестиций в зависимые общества	-	-	-
инвестиций в другие организации	-	-	-
займов, предоставленных организациям на срок более 12 месяцев	-	-	-
прочих долгосрочных финансовых вложений	(1)	(1)	(1)
Резерв под обесценение краткосрочных финансовых	-	-	-

ОАО «Газпром газораспределение Воронеж»
Пояснения к бухгалтерскому балансу и отчету о финансовых результатах в годовой бухгалтерской (финансовой)
отчетности за 2024 год.

Наименование показателя	На 31.12.2024	На 31.12.2023	На 31.12.2022
вложений, в том числе:			
займов, предоставленных организациям на срок менее 12 месяцев	-	-	-
прочих краткосрочных финансовых вложений	-	-	-

По строкам 1170 «Финансовые вложения» и 1240 «Финансовые вложения (за исключением денежных эквивалентов)» бухгалтерского баланса отражены:

тыс. руб.

Наименование показателя	Долгосрочные финансовые вложения			Краткосрочные финансовые вложения		
	на 31.12.2024	на 31.12.2023	на 31.12.2022	на 31.12.2024	на 31.12.2023	на 31.12.2022
Финансовые вложения, по которым текущая рыночная стоимость не определяется	26	26	26	38 997	43 628	41 918
Финансовые вложения, по которым текущая рыночная стоимость определяется	796	1130	815	-	-	-

32. Запасы

Информация по пояснению «Запасы» дополняется табличными пояснениями 4.1 «Наличие и движение запасов» и 4.2 «Запасы, в отношении которых имеются ограничения имущественных прав» к бухгалтерскому балансу и отчету о финансовых результатах.

Обществом в 2023 и 2024 году создавался резерв под обесценение запасов.

Сумма авансов, предварительной оплаты, уплаченных Обществом в связи с приобретением запасов, отражаемая по строкам 12323 бухгалтерского баланса, составляет:

на 31 декабря 2024 года 11 245 тыс. руб.
на 31 декабря 2023 года 11 163 тыс. руб.
на 31 декабря 2022 года 5 353 тыс. руб.

Стоимость запасов, принятых на ответственное хранение, отраженных за балансом, составляет:

на 31 декабря 2024 года 1 965 тыс. руб.

на 31 декабря 2023 года 1 892 тыс. руб.
на 31 декабря 2022 года 2 949 тыс. руб.

33. Дебиторская задолженность

В составе прочей дебиторской задолженности по строке 12324 бухгалтерского баланса отражены:

тыс.руб.			
Вид задолженности	На 31.12.2024	На 31.12.2023	На 31.12.2022
строка 12324 "прочие дебиторы" Бухгалтерского баланса	159 675	547 565	114 980
в том числе:			
дебиторская задолженность по доходам от участия в других организациях	-	-	45 920
дебиторская задолженность по процентам по договору займа	3 000	2 596	1 424
дебиторская задолженность по налогам и страховым взносам	65 163	194 722	-
дебиторская задолженность по агентским договорам по учету газа	79 677	344 964	66 909

Информация о наличии и движении резерва по сомнительным долгам, отражаемого по строке 1230 «Дебиторская задолженность» бухгалтерского баланса, представлена ниже:

тыс. руб.		
Наименование показателя	2024 год	2023 год
Величина резерва по сомнительным долгам на начало года	27 689	27 489
Начислено	1 000	2 000
Использовано	(927)	(592)
Восстановлено	(24 379)	(1 208)
Величина резерва по сомнительным долгам на конец года	3 383	27 689

34. Капитал и резервы

Уставный капитал

Уставный капитал составляет 111 тыс. руб. и состоит из 22 173 400 обыкновенных именных акций номинальной стоимостью 0,005 рублей каждая.

По состоянию на 31 декабря 2024 года уставный капитал Общества полностью оплачен. В течение 2024 года величина уставного капитала не менялась.

Дивиденды

Величина годового дивиденда, приходящегося на одну акцию, будет утверждена Общим собранием акционеров Общества в 2025 году.

После утверждения годовые дивиденды, подлежащие выплате акционерам, будут отражены в бухгалтерской (финансовой) отчетности за 2025 год.

35. Кредиторская задолженность

По строке 1526 «Прочие кредиторы» бухгалтерского баланса в том числе отражены:

тыс. руб.

Вид задолженности	На 31.12.2024	На 31.12.2023	На 31.12.2022
строка 1526 "прочие кредиторы" Бухгалтерского баланса	16 730	13 999	14 674
в том числе:			
кредиторская задолженность по профсоюзным взносам	2 725	2 457	1 752
кредиторская задолженность по агентскому договору по учету газа	-	5 261	6 018
кредиторская задолженность по аренде газопроводов	4 845	4 980	4 980

В Обществе имеется просроченная кредиторская задолженность по дивидендам в сумме 1 963 тыс. руб.

36. Кредиты и займы

Обществом получены заемные средства по долгосрочным договорам займа для финансирования мероприятий по технологическому присоединению в рамках догазификации:

- в 2023 году на сумму 19 530 тыс. руб.;

- в 2024 году на сумму 129 573 тыс. руб.

Заемные средства в сумме 420 736 тыс. руб., полученные в 2022 году по краткосрочному договору займа на финансирования мероприятий по технологическому присоединению в рамках догазификации переведены в долгосрочные заемные средства на основании дополнительного соглашения к договору займа от 28.12.2023.

Долгосрочные заемные средства Общества имеют следующие сроки погашения:

тыс. руб.

	На 31.12.2024	На 31.12.2023	На 31.12.2022
от одного года до двух лет	-	-	-
от двух до пяти лет	-	-	-
свыше пяти лет	574 370	444 797	4 531
Итого долгосрочные заемные средства:	574 370	444 797	4 531

37. Информация, связанная с движением денежных средств

По строке 411922 отчета о движении денежных средств отражены следующие прочие поступления:

Наименование показателя	тыс. руб.	
	за 2024 г.	за 2023 г.
Прочие поступления всего, в т.ч.	191 189	28 828
проценты к получению по выданным займам	45 993	26 032
уплата налогов и страховых взносов за счет положительного сальдо на едином налоговом счете, сформированного на 01.01.2024	131 971	0
прочие	13 225	2 796

По строке 41294 отчета о движении денежных средств отражены следующие прочие платежи:

Наименование показателя	тыс. руб.	
	за 2024 г.	за 2023 г.
Прочие платежи всего, в т.ч.	(67 704)	(40 292)
услуги банка	(2 133)	(1 326)
средства, перечисленные профсоюзной организации	(5 627)	(4 996)
командировочные расходы	(14 198)	(16 211)
перечисление страховых взносов в НПФ «Газфонд»	(10 650)	(12 619)
возврат денежных средств по расторгнутым договорам и/или ошибочно перечисленным платежам	(30 335)	(2 464)
прочие	(4 761)	(2 676)

Информация о существующих на отчетную дату ограничениях использования денежных средств и о возможностях привлечь дополнительные денежные средства:

Наименование	тыс. руб.		
	На 31.12.2024	На 31.12.2023	На 31.12.2022
Величина денежных средств, временно недоступных для использования	-	-	-
из них денежные средства в аккредитивах по исполненным обязательствам, не зачисленные на расчетные счета Общества	-	-	-
Денежные средства, которые могут быть дополнительно получены Обществом	342 456	472 029	109 586

38. Налог на прибыль

ОАО «Газпром газораспределение Воронеж»
Пояснения к бухгалтерскому балансу и отчету о финансовых результатах в годовой бухгалтерской (финансовой)
отчетности за 2024 год.

В соответствии с ПБУ 18/02 «Учет расчетов по налогу на прибыль организаций» Общество отразило в бухгалтерском учете, а также в отчете о финансовых результатах следующие показатели:

тыс. руб.

№ п/п	Наименование показателя	Сумма	
		2024 год	2023 год
1	Прибыль (убыток) до налогообложения - всего	1 275 524	1 016 353
1.1	в том числе: облагаемая по ставке 20%	1 275 524	1 016 353
2	Условный доход (расход) по налогу на прибыль	(255 105)	(203 271)
2.1	в том числе: рассчитанный по ставке 20%	(255 105)	(203 271)
3	Постоянный налоговый доход (расход)	(89 746)	(87 437)
4	Доход (расход) по налогу на прибыль, в т.ч.	(386 296)	(290 707)
4.1	Текущий налог на прибыль	(273 840)	(238 727)
4.2	Отложенный налог на прибыль	(112 456)	(51 980)
4.2.1	в том числе обусловленный: возникновением (погашением) временных разниц в отчетном периоде	(71 011)	(51 980)
4.2.2	изменением правил налогообложения, изменениями применяемых налоговых ставок	(41 445)	-
4.3	Списание отложенных налоговых активов в связи с изменением вероятности того, что организация получит налогооблагаемую прибыль в последующих отчетных периодах	(190)	-
4.4	Налог на прибыль прошлых лет	4 564	3 376

39. Прочие доходы и расходы

тыс.руб.

Наименование дохода/расхода	за 2024 г.		за 2023 г.	
	Доходы	Расходы	Доходы	Расходы
Прочие доходы, стр. 23406 Отчета о финансовых результатах	5 557	X	11 350	X
в т.ч.				
Стоимость полученных материалов или иного имущества при демонтаже или разборке, при ликвидации выводимых из эксплуатации основных средств, при ликвидации ТМЦ,	660	X	1 044	X
Компенсация расходов (прочая)	2 940	X	8 013	X
Суммы кредиторской задолженности, списанной в связи с истечением срока исковой давности, в т.ч. НДС	1 239	X	718	X
Прочие доходы	718	X	1 575	X
Прочие расходы, стр. 23508 Отчета о финансовых результатах	X	23 229	X	23 411
в т.ч.				

ОАО «Газпром газораспределение Воронеж»
Пояснения к бухгалтерскому балансу и отчету о финансовых результатах в годовой бухгалтерской (финансовой)
отчетности за 2024 год.

Наименование дохода/расхода	за 2024 г.		за 2023 г.	
	Доходы	Расходы	Доходы	Расходы
<i>Расходы на ликвидацию выводимых из эксплуатации основных средств, включая суммы недоначисленной амортизации, а так же расходы на ликвидацию объектов не завершеного строительства 4.2</i>	<i>X</i>	<i>2 429</i>	<i>X</i>	<i>2 287</i>
<i>Расходы на создание резервов</i>	<i>X</i>	<i>1 718</i>	<i>X</i>	<i>2 501</i>
<i>Списание неликвидных ТМЦ</i>	<i>X</i>	<i>2 473</i>	<i>X</i>	<i>0</i>
<i>Прочие расходы, связанные с устранением причиненных организации убытков</i>	<i>X</i>	<i>3 084</i>	<i>X</i>	<i>7 144</i>
<i>Прочие расходы на социальные нужды</i>	<i>X</i>	<i>3 017</i>	<i>X</i>	<i>2 078</i>
<i>Прочие расходы</i>	<i>X</i>	<i>10 508</i>	<i>X</i>	<i>9 401</i>
Итого прочие доходы/расходы:	5 557	23 229	11 350	23 411

Доходы и расходы, связанные с начислением и восстановлением резерва по сомнительным долгам, представлены свернуто, за исключением суммы восстановленного в течение отчетного года резерва по исполненным должниками обязательствам по задолженности, под которую ранее был создан резерв.

40. Прибыль (убыток) на акцию

Базовая прибыль (убыток) на акцию отражает часть прибыли (убытка) отчетного года, причитающейся акционерам – владельцам обыкновенных акций. Данный показатель рассчитывается как отношение базовой прибыли (убытка) за отчетный год к средневзвешенному количеству обыкновенных акций в обращении в течение отчетного года.

При расчете средневзвешенного количества обыкновенных акций в обращении в течение отчетного года акции Общества, приобретенные у акционеров, вычитались.

Наименование показателя	2024 год	2023 год
Базовая прибыль (убыток) за отчетный год, тыс. руб.	107 924	111 786
Средневзвешенное количество обыкновенных акций в обращении в течение отчетного года, тыс. акций	22 173,400	22 173,400
Базовая прибыль (убыток) на акцию, в рублях	4,87	5,04

При расчете базовой прибыли (убытка) на акцию из чистой прибыли (непокрытого убытка) исключена чистая прибыль от ведения деятельности по технологическому присоединению на основании пункта 26 (24) Постановления Правительства РФ от 29.12.2000 № 1021.

При расчете базовой прибыли (убытка) на акцию за отчетный период были исключены суммы дивидендов по привилегированным акциям, начисленные их владельцам за отчетный период.

Общество не производило в 2024 году дополнительную эмиссию обыкновенных акций. Общество также не имело ценных бумаг, условиями выпуска которых предусматривалась их конвертация в дополнительное количество обыкновенных акций, и не было какого-

либо события, связанного с увеличением количества обыкновенных акций. Поэтому Общество не производит расчет разводненной прибыли (убытка) на акцию.

41. Информация о связанных сторонах

Общество контролируется публичным акционерным обществом «Газпром».

В соответствии с пунктом 16 ПБУ 11/2008 «Информация о связанных сторонах» информация о связанных сторонах раскрывается Обществом в ограниченном объеме. Суммы операций и остатки расчетов со связанными сторонами раскрываются по отдельности для следующих групп связанных сторон, имеющих различный характер взаимоотношений с Обществом: основное хозяйствующее общество (АО «Газпром газораспределение»), дочерние общества, зависимые общества, другие связанные стороны.

тыс. руб.

2024 год	Основное хозяйствующее общество	Дочерние общества	Зависимые общества	Другие связанные стороны*
1	2	3	4	5
Продажа товаров, работ, услуг (выручка за минусом НДС, акциза, таможенных пошлин и аналогичных платежей)	-	-	-	4 860 454
Прочие доходы, в том числе от продажи основных средств и других активов и проценты к получению	-	-	-	46 397
Дебиторская задолженность на конец отчетного периода (за вычетом резерва по сомнительным долгам) ¹	2	-	-	594 699
Приобретение товаров, работ, услуг	397 941	-	-	231 279
Кредиторская задолженность на конец отчетного периода	17	-	-	18 357
Выдано займов ²	-	-	-	(4 631)
Займы, предоставленные на срок менее 12 месяцев (включая	-	-	-	41 997

¹ Резерв по сомнительным долгам за 2024г. не создавался и дебиторская задолженность не списывалась.

² Операции по займам выданным и погашенным представлены свернуто.

ОАО «Газпром газораспределение Воронеж»
Пояснения к бухгалтерскому балансу и отчету о финансовых результатах в годовой бухгалтерской (финансовой)
отчетности за 2024 год.

2024 год	Основное хозяйствующее общество	Дочерние общества	Зависимые общества	Другие связанные стороны*
1	2	3	4	5
проценты), на конец отчетного периода ³				
Получено кредитов и займов ⁴	-	-	-	129 573
Кредиты и займы (включая проценты), подлежащие погашению более чем через 12 месяцев, на конец отчетного периода ⁵	-	-	-	574 370
Дивиденды к уплате ⁶	62 874	-	-	-

тыс. руб.

2023 год	Основное хозяйствующее общество	Дочерние общества	Зависимые общества	Другие связанные стороны*
1	2	3	4	5
Продажа товаров, работ, услуг (выручка за минусом НДС, акциза, таможенных пошлин и аналогичных платежей)	9953	-	-	4 521 027
Прочие доходы, в том числе от продажи основных средств и других активов и проценты к получению	-	-	-	27 204
Дебиторская задолженность на конец отчетного периода (за вычетом резерва по сомнительным долгам) ⁷	10 891	-	-	413 445
Приобретение товаров, работ, услуг	401 651	-	-	211 919

³ Сальдо счета 58 в части займов выданных и проценты по займам выданным, учтенным на счете 76 на конец отчетного периода, подлежащие погашению в течение 12 месяцев после отчетной даты.

⁴ Операции по кредитам и займам полученным и погашенным представлены свернуто.

⁵ Сальдо по счету 67 на конец отчетного периода

⁶ Начисленные за период дивиденды к уплате (дебет 84 счета кредит 75 счета)

⁷ Резерв по сомнительным долгам за 2023г. не создавался и дебиторская задолженность не списывалась.

ОАО «Газпром газораспределение Воронеж»
Пояснения к бухгалтерскому балансу и отчету о финансовых результатах в годовой бухгалтерской (финансовой)
отчетности за 2024 год.

2023 год	Основное хозяйствующее общество	Дочерние общества	Зависимые общества	Другие связанные стороны*
1	2	3	4	5
Кредиторская задолженность на конец отчетного периода	2 489	-	-	88 103
Выдано займов ⁸	-	-	-	1 710
Займы, предоставленные на срок менее 12 месяцев (включая проценты), на конец отчетного периода ⁹	-	-	-	46 224
Получено кредитов и займов ¹⁰	-	-	-	19 530
Кредиты и займы (включая проценты), подлежащие погашению более чем через 12 месяцев, на конец отчетного периода ¹¹	-	-	-	444 797
Дивиденды к уплате ¹²	56 821	-	-	-

⁸ Операции по займам выданным и погашенным представлены свернуто.

⁹ Сальдо счета 58 в части займов выданных и проценты по займам выданным, учтенным на счете 76 на конец отчетного периода, подлежащие погашению в течение 12 месяцев после отчетной даты.

¹⁰ Операции по кредитам и займам полученным и погашенным представлены свернуто.

¹¹ Сальдо по счету 67 на конец отчетного периода.

¹² Начисленные за период дивиденды к уплате (дебет 84 счета кредит 75 счета)

Информация о существенных денежных потоках Общества с основным хозяйствующим обществом,
и другими связанными сторонами

№	Название строки	За 2024 год	Из графы 3,		За 2023 год		Из графы 6, в том числе по основному хозяйствующему обществу		Из графы 6, в том числе по другим связанным сторонам
			в том числе по основному хозяйствующему обществу	в том числе по другим связанным сторонам					
1	2	3	4	5	6	7	8		
Денежные потоки от текущих операций									
4110	Поступления – всего	6 575 081	8 162	3 669 168	6 721 678	509	4 412 757		
4120	Платежи – всего	(5 528 878)	(331 618)	(191 104)	(5 415 341)	(333 155)	(165 590)		
Денежные потоки от инвестиционных операций									
4210	Поступления – всего	4 834	-	-	50 716	-	-		
4220	Платежи – всего	(1 060 938)	(-)	(9 534)	(1 261 597)	(252)	(450)		
Денежные потоки от финансовых операций									
4310	Поступления – всего	129 573	-	129 573	19 530	-	19 530		
4320	Платежи – всего	(123 400)	(62 874)	(-)	(111 653)	(56 821)	(-)		

42. Участие в совместной деятельности

В 2024 году Общество не принимало участие в совместной деятельности.

43. Вознаграждение основному управленческому персоналу

Основной управленческий персонал Общества представлен в лице генерального директора; членов Совета директоров; заместителя генерального директора – главного инженера; заместителей генерального директора по экономике и финансам, по общим вопросам, по строительству и инвестициям, по корпоративной защите; главного бухгалтера.

Вознаграждение генеральному директору утверждается Советом директоров Общества.

Вознаграждение членам Совета директоров утверждается годовым общим собранием акционеров Общества.

Вознаграждение остальных представителей основного управленческого персонала устанавливается трудовыми договорами и Коллективным договором ОАО «Газпром газораспределение Воронеж».

Краткосрочные вознаграждения сформированы показателями оплаты труда за отчетный период, начисленных на нее налогов и иных обязательных платежей в соответствующие бюджеты и внебюджетные фонды, ежегодного оплачиваемого отпуска за работу в отчетном периоде, премии, единовременной стимулирующей выплаты к отпуску, прочими выплатами, предусмотренными трудовыми договорами и Коллективным договором.

тыс. руб.			
	Наименование показателя	2024 год	2023 год
1.	Сумма вознаграждения, выплачиваемого основному управленческому персоналу, в совокупности, в том числе по видам выплат:	35 438	37 141
2.	а) краткосрочные вознаграждения;	35 438	37 141
3.	б) долгосрочные вознаграждения, в том числе:	-	-
4.	вознаграждения по окончании трудовой деятельности (платежи (взносы) Общества по договорам добровольного страхования (и договорам негосударственного пенсионного обеспечения) и иные платежи, обеспечивающие выплаты пенсий и другие социальные гарантии основному управленческому персоналу по окончании ими трудовой деятельности);	-	-
5.	вознаграждения в виде опционов эмитента, акций, долей участия в уставном капитале и выплаты на их основе.	-	-

44. Оценочные обязательства

Информация об оценочных обязательствах приведена в разделе 7 в таблице «Оценочные обязательства» пояснений к бухгалтерскому балансу и отчету о финансовых результатах.

Прочие характеристики оценочных обязательств:

ОАО «Газпром газораспределение Воронеж»
Пояснения к бухгалтерскому балансу и отчету о финансовых результатах в годовой бухгалтерской (финансовой)
отчетности за 2024 год.

Оценочное обязательство	Характер обязательства	Ожидаемый срок исполнения	Существующие неопределенности в отношении срока исполнения и (или) величины
Оценочные обязательства по квартальной премии	Расходы на оплату труда	2025 год	Возможно увеличение срока исполнения обязательств
Оценочные обязательства по отпускам	Расходы на оплату труда	2025 год	Возможно увеличение срока исполнения обязательств
Оценочные обязательства по премии за декабрь 2024 года	Расходы на оплату труда	январь 2025 года	Возможно уменьшение величины обязательства
Оценочные обязательства по премии по итогам года	Расходы на оплату труда	2025 год	Отсутствует определенность в отношении срока использования обязательства
Прочие оценочные обязательства	Расходы, связанные с созданием основных средств (определены договорами)	2025 год	Возможно увеличение срока исполнения обязательств

Условные активы и условные обязательства

Условное обязательство (условный актив) возникает вследствие прошлых событий хозяйственной жизни, когда существование у Общества обязательства (актива) на отчетную дату зависит от наступления (ненаступления) одного или нескольких будущих неопределенных событий, не контролируемых Обществом.

В Обществе на отчетную дату отсутствуют условные обязательства и условные активы, которые могли бы оказать существенное влияние на достоверность годовой бухгалтерской отчетности.

45. Информация по прекращаемой деятельности

В отчетном периоде, а также на момент подписания настоящей бухгалтерской отчетности Обществом, не принимались решения по прекращению деятельности.

46. Риски хозяйственной деятельности

Управление рисками Общества осуществляется в рамках единой корпоративной системы управления рисками и внутреннего контроля

Группы Газпром и определяется как непрерывный систематический процесс, затрагивающий всю деятельность Группы Газпром и обеспечивающий поддержку органам управления ПАО «Газпром» и организаций Группы Газпром в принятии управленческих решений в условиях неопределенности и риска.

Система управления рисками и внутреннего контроля является частью корпоративного управления Общества, распространяется на все уровни управления и виды деятельности и интегрирована с действующими в Группе Газпром системами планирования, управления проектами и программами, производственной безопасностью и другими системами.

Информация о рисках, присущих деятельности Группы Газпром, приводится на официальном сайте ПАО «Газпром».

В 2024 году недружественные иностранные государства продолжали вводить санкционные ограничения в отношении России и российских лиц как инструмент политического давления и недобросовестной экономической конкуренции, что затрудняло международную логистику и расчеты, ограничило импорт и экспорт определенных товаров и услуг. Кроме того, в 2024 году отдельные страны ввели блокирующие санкции в отношении организаций Группы Газпром и аффилированных лиц ПАО «Газпром». Указанные санкционные ограничения могут оказать влияние на деятельность и финансовое положение Группы Газпром в целом.

Руководство Общества приняло необходимые меры для обеспечения устойчивой деятельности Общества, которые позволили удержать уровень ключевых рисков в приемлемом диапазоне.


Руководство Общества выражает уверенность, что Общество будет продолжать свою деятельность непрерывно.


47. События после отчетной даты

За период после 31 декабря 2024г. до даты подписания годовой бухгалтерской (финансовой) отчетности отсутствуют события после отчетной даты, которые бы оказали или могут оказать существенное влияние на финансовое состояние, движение денежных средств или результаты деятельности Общества.



Руководитель
по доверенности от 09.01.2025 №1

 /А.В.Ларин/

 /М.В.Ярцев/

«24» марта 2025 г.