

АУДИТ-ЦЕНТР

АУДИТОРСКОЕ ЗАКЛЮЧЕНИЕ НЕЗАВИСИМОГО АУДИТОРА

Акционерам и Председателю Комитета по аудиту Совета директоров Публичного акционерного общества «Мечел»

Мнение

Мы провели аудит прилагаемой годовой бухгалтерской отчетности Публичного акционерного общества «Мечел» (ОГРН 1037703012896), состоящей из бухгалтерского баланса по состоянию на 31 декабря 2024 года, отчета о финансовых результатах за 2024 год, приложений к бухгалтерскому балансу и отчету о финансовых результатах, в том числе отчета об изменениях капитала и отчета о движении денежных средств за 2024 год, пояснений к бухгалтерскому балансу и отчету о финансовых результатах, включая основные положения учетной политики.

По нашему мнению, прилагаемая годовая бухгалтерская отчетность отражает достоверно во всех существенных отношениях финансовое положение Публичного акционерного общества «Мечел» по состоянию на 31 декабря 2024 года, а также финансовые результаты его деятельности и движение денежных средств за 2024 год в соответствии с правилами составления бухгалтерской отчетности, установленными в Российской Федерации.

Основание для выражения мнения

Мы провели аудит в соответствии с Международными стандартами аудита (МСА). Наша ответственность в соответствии с этими стандартами раскрыта в разделе «Ответственность аудитора за аудит годовой бухгалтерской отчетности» настоящего заключения. Мы являемся независимыми по отношению к аудируемому лицу в соответствии с Правилами независимости аудиторов и аудиторских организаций и Кодексом профессиональной этики аудиторов, соответствующими Международному кодексу этики профессиональных бухгалтеров (включая международные стандарты независимости), разработанному Советом по международным стандартам этики для профессиональных бухгалтеров, и нами выполнены прочие обязанности в соответствии с этими требованиями профессиональной этики. Мы полагаем, что полученные нами аудиторские доказательства являются достаточными и надлежащими, чтобы служить основанием для выражения нашего мнения.



Существенная неопределенность в отношении непрерывности деятельности

Мы обращаем внимание на раздел 14 пояснений (текстовая часть) к бухгалтерскому балансу и отчету о финансовых результатах за 2024 год, в котором указано, что аудируемое лицо понесло чистый убыток в сумме (9 587 171) тыс. руб. в течение года, закончившегося 31 декабря 2024 года, и на эту дату стоимость чистых активов аудируемого лица ниже размера его уставного капитала на 693 261 тыс. руб., а выданные обеспечения обязательств превышают валюту бухгалтерского баланса на 70 453 416 тыс. руб. Как отмечается в разделе 14 пояснений (текстовая часть) к бухгалтерскому балансу и отчету о финансовых результатах за 2024 год, данные события и условия, наряду с другими вопросами, изложенными в этом разделе, указывают на наличие существенной неопределенности, которая может вызвать значительные сомнения в способности аудируемого лица продолжать непрерывно свою деятельность. Наше мнение не было модифицировано в связи с этим вопросом.

Ключевые вопросы аудита

Ключевые вопросы аудита - это вопросы, которые, согласно нашему профессиональному суждению, являлись наиболее значимыми для нашего аудита годовой бухгалтерской отчетности за текущий период. Эти вопросы были рассмотрены в контексте нашего аудита годовой бухгалтерской отчетности в целом и при формировании нашего мнения об этой отчетности, и мы не выражаем отдельного мнения об этих вопросах. В отношении каждого из указанных ниже вопросов наше описание того, как соответствующий вопрос был рассмотрен в ходе нашего аудита, приводится в этом контексте.

Мы выполнили обязанности, описанные в разделе «Ответственность аудитора за аудит годовой бухгалтерской отчетности» нашего заключения, в том числе по отношению к этим вопросам. Соответственно, наш аудит включал выполнение процедур, разработанных в ответ на нашу оценку рисков существенного искажения годовой бухгалтерской отчетности. Результаты наших аудиторских процедур, в том числе процедур, выполненных в ходе рассмотрения указанных ниже вопросов, служат основанием для выражения нашего аудиторского мнения о прилагаемой годовой бухгалтерской отчетности.

В дополнение к вопросу, изложенному в разделе «Существенная неопределенность в отношении непрерывности деятельности» мы определили указанные ниже вопросы как ключевые вопросы аудита, информацию о которых необходимо сообщить в нашем заключении.



1. Обесценение долгосрочных финансовых вложений, по которым их текущая рыночная стоимость не определяется - пояснение 3.1, 10.1, 10.2 (табличная часть), пояснения 3, 6, 10 (текстовая часть) к бухгалтерскому балансу и отчету о финансовых результатах

Мы рассматриваем данный вопрос как ключевой, принимая во внимание существенность показателя стоимости финансовых вложений, его влияния на структуру бухгалтерского баланса и оценку ликвидности аудируемого лица.

В годовой бухгалтерской отчетности аудируемого лица по состоянию на 31 декабря 2024 года отражены долгосрочные финансовые вложения в сумме 235 575 206 тыс. руб. в форме вкладов в уставные капиталы дочерних и других организаций и выданных займов. При этом балансовая стоимость финансовых вложений в форме вкладов в уставные капиталы (доли и ценные бумаги, по которым их текущая рыночная стоимость не определяется) и выданных займов составляет 193 822 725 тыс. руб. За период 2024 года в составе финансовых вложений аудируемого лица произошли незначительные изменения в связи с приобретением и продажей долей участия и ценных бумаг.

Не обращающиеся на рынке доли и ценные бумаги потенциально могут быть подвержены риску существенного снижения стоимости ниже величины экономических выгод, которые аудируемое лицо рассчитывает получить от данных финансовых вложений в обычных условиях своей деятельности. Оценка таких финансовых вложений принимается на основании значительных оценочных суждений руководства.

По состоянию на конец 2024 года аудируемое лицо выполнило анализ на предмет обесценения вкладов в уставные капиталы с учетом финансового положения организаций на основе тестирования наличия условий устойчивого снижения стоимости финансовых вложений и признало резерв под обесценение в размере 92 803 980 тыс. руб., равном разнице между учетной стоимостью финансовых вложений, по которой они отражены в бухгалтерском учете, и их расчетной стоимостью, определенной на основе расчета аудируемого лица.

В связи с тем, что в процессе определения аудируемым лицом расчетной стоимости финансовых вложений существует неотъемлемый фактор неопределенности, мы обратили особое внимание на данную область ключевых суждений при проведении аудита. Наши аудиторские процедуры в отношении представления в бухгалтерской отчетности информации о финансовых вложениях, по которым их текущая рыночная стоимость не определяется, включали: оценку системы внутреннего контроля и порядка формирования оценочных суждений в отношении таких финансовых вложений; анализ правовых и учетных аспектов имевшего место в отчетном периоде изменения состава финансовых вложений, проведение процедур по существу в отношении анализа выполненного аудируемым лицом тестирования таких финансовых вложений на предмет наличия условий устойчивого снижения их стоимости; пересчет величины признанного резерва под обесценение финансовых вложений; проверку соблюдения аудируемым лицом требования осмотрительности применительно к формированию, учету и оценке финансовых вложений, по которым их текущая рыночная стоимость не определяется. Мы также оценили полноту и корректность раскрытия информации о финансовых вложениях в отчетности аудируемого лица.



2. Классификация заемных и прочих обязательств по срокам погашения - пояснение 5.3 (табличная часть), пояснение 8 (текстовая часть) к бухгалтерскому балансу и отчету о финансовых результатах

Мы рассматриваем данный вопрос как ключевой в связи с существенностью величины заемных и прочих обязательств, а также значительностью их влияния на структуру бухгалтерского баланса и оценку ликвидности.

В годовой бухгалтерской отчетности аудируемого лица по состоянию на 31 декабря 2024 года отражены обязательства по полученным займам (далее – заемные обязательства) от дочерних обществ в размере 194 021 037 тыс. руб. (в том числе долгосрочные займы - в сумме 188 549 242 тыс. руб.) и прочие долгосрочные обязательства – в сумме 52 574 304 тыс. руб. За период 2024 года произошло увеличение заемных обязательств аудируемого лица на 30 434 822 тыс. руб. и уменьшение прочих долгосрочных обязательств на 16 540 500 тыс. руб.

Наши аудиторские процедуры включали: проверку корректности классификации заемных и прочих обязательств по срокам погашения в соответствии с условиями договоров; оценку состояния и функционирования системы внутреннего контроля аудируемого лица в части мониторинга и обеспечения соблюдения сроков погашения обязательств; изучение документальных оснований погашения (возникновения) в отчетном периоде заемных обязательств. Мы запросили, получили и проанализировали разъяснения руководства аудируемого лица в отношении обстоятельств, связанных с динамикой, структурой и составом заемных и прочих обязательств, убедились во внутригрупповом характере всех указанных сумм. Мы также оценили достаточность раскрытий в отношении классификации и динамики заемных и прочих обязательств по срокам погашения в бухгалтерской отчетности.

Прочие сведения

Аудит годовой бухгалтерской отчетности аудируемого лица за 2023 год, закончившийся 31 декабря 2023 года, был проведен другим аудитором, который выразил немодифицированное мнение о данной отчетности 29 марта 2024 года.

Прочая информация

Руководство несет ответственность за прочую информацию. Прочая информация включает информацию, содержащуюся в Годовом отчете аудируемого лица за 2024 год, но не включает годовую бухгалтерскую отчетность и наше аудиторское заключение о ней. Годовой отчет аудируемого лица, предположительно, будет нам предоставлен после даты настоящего аудиторского заключения.

Наше мнение о годовой бухгалтерской финансовой отчетности не распространяется на прочую информацию, и мы не предоставляем вывода, обеспечивающего в какой-либо форме уверенность в отношении данной информации.



В связи с проведением нами аудита годовой бухгалтерской отчетности наша обязанность заключается в ознакомлении с прочей информацией и рассмотрении при этом вопроса, имеются ли существенные несоответствия между прочей информацией и годовой бухгалтерской отчетностью или нашими знаниями, полученными в ходе аудита, и не содержит ли прочая информация иных возможных существенных искажений. Если на основании проведенной нами работы мы придем к выводу о том, что такая прочая информация содержит существенное искажение, мы обязаны сообщить об этом факте.

Ответственность руководства и Председателя Комитета по аудиту Совета директоров аудируемого лица за годовую бухгалтерскую отчетность

Руководство аудируемого лица несет ответственность за подготовку и достоверное представление указанной годовой бухгалтерской отчетности в соответствии с правилами составления бухгалтерской отчетности, установленными в Российской Федерации, и за систему внутреннего контроля, которую руководство считает необходимой для подготовки годовой бухгалтерской отчетности, не содержащей существенных искажений вследствие недобросовестных действий или ошибок.

При подготовке годовой бухгалтерской отчетности руководство несет ответственность за оценку способности аудируемого лица продолжать непрерывно свою деятельность, за раскрытие в соответствующих случаях сведений, относящихся к непрерывности деятельности, и за составление отчетности на основе допущения о непрерывности деятельности, за исключением случаев, когда руководство намеревается ликвидировать аудируемое лицо, прекратить его деятельность или когда у него отсутствует какая-либо иная реальная альтернатива, кроме ликвидации или прекращения деятельности.

Председатель Комитета по аудиту Совета директоров несут ответственность за надзор за подготовкой годовой бухгалтерской отчетности аудируемого лица.

Ответственность аудитора за аудит годовой бухгалтерской отчетности

Наша цель состоит в получении разумной уверенности в том, что годовая бухгалтерская отчетность не содержит существенных искажений вследствие недобросовестных действий или ошибок, и в составлении аудиторского заключения, содержащего наше мнение. Разумная уверенность представляет собой высокую степень уверенности, но не является гарантией того, что аудит, проведенный в соответствии с МСА, всегда выявляет существенные искажения при их наличии. Искажения могут быть результатом недобросовестных действий или ошибок и считаются существенными, если можно обоснованно предположить, что в отдельности или в совокупности они могут повлиять на экономические решения пользователей, принимаемые на основе этой годовой бухгалтерской отчетности.



В рамках аудита, проводимого в соответствии с МСА, мы применяем профессиональное суждение и сохраняем профессиональный скептицизм на протяжении всего аудита. Кроме того, мы:

- а) выявляем и оцениваем риски существенного искажения годовой бухгалтерской отчетности вследствие недобросовестных действий или ошибок; разрабатываем и проводим аудиторские процедуры в ответ на эти риски; получаем аудиторские доказательства, являющиеся достаточными и надлежащими, чтобы служить основанием для выражения нашего мнения. Риск необнаружения существенного искажения в результате недобросовестных действий выше, чем риск необнаружения существенного искажения в результате ошибки, так как недобросовестные действия могут включать сговор, подлог, умышленный пропуск, искаженное представление информации или действия в обход системы внутреннего контроля;
- б) получаем понимание системы внутреннего контроля, имеющей значение для аудита, с целью разработки аудиторских процедур, соответствующих обстоятельствам, но не с целью выражения мнения об эффективности системы внутреннего контроля аудируемого лица;
- в) оцениваем надлежащий характер применяемой учетной политики, обоснованность оценочных значений, рассчитанных руководством аудируемого лица, и соответствующего раскрытия информации;
- г) делаем вывод о правомерности применения руководством аудируемого лица допущения о непрерывности деятельности, а на основании полученных аудиторских доказательств - вывод о том, имеется ли существенная неопределенность в связи с событиями или условиями, в результате которых могут возникнуть значительные сомнения в способности аудируемого лица продолжать непрерывно свою деятельность. Если мы приходим к выводу о наличии существенной неопределенности, мы должны привлечь внимание в нашем аудиторском заключении к соответствующему раскрытию информации в годовой бухгалтерской отчетности или, если такое раскрытие информации является ненадлежащим, модифицировать наше мнение. Наши выводы основаны на аудиторских доказательствах, полученных до даты нашего аудиторского заключения. Однако будущие события или условия могут привести к тому, что аудируемое лицо утратит способность продолжать непрерывно свою деятельность;
- д) проводим оценку представления годовой бухгалтерской отчетности в целом, ее структуры и содержания, включая раскрытие информации, а также того, представляет ли годовая бухгалтерская отчетность лежащие в ее основе операции и события так, чтобы было обеспечено их достоверное представление.

Мы осуществляем информационное взаимодействие с руководством аудируемого лица, доводя до его сведения, помимо прочего, информацию о запланированном объеме и сроках аудита, а также о существенных замечаниях по результатам аудита, в том числе о значительных недостатках системы внутреннего контроля, которые мы выявляем в процессе аудита.

Мы также предоставляем Председателю Комитета по аудиту Совета директоров аудируемого лица заявление о том, что мы соблюдали все соответствующие этические требования в отношении независимости и информировали этих лиц обо всех взаимоотношениях и прочих вопросах, которые можно обоснованно считать оказывающими влияние на независимость аудитора, а в необходимых случаях – о соответствующих мерах предосторожности.



Из тех вопросов, которые мы довели до сведения Председателя Комитета по аудиту Совета директоров аудируемого лица, мы определили вопросы, которые были наиболее значимы для аудита годовой бухгалтерской отчетности за текущий период и, следовательно, являются ключевыми вопросами аудита. Мы описываем эти вопросы в нашем аудиторском заключении, кроме случаев, когда публичное раскрытие информации об этих вопросах запрещено законом или нормативным актом, или когда в крайне редких случаях мы приходим к выводу о том, что информация о каком-либо вопросе не должна быть сообщена в нашем заключении, так как можно обоснованно предположить, что отрицательные последствия сообщения такой информации превысят общественно значимую пользу от ее сообщения.

Корноухова Татьяна Ивановна,
Генеральный директор АО «Екатеринбургский Аудит-Центр»
(ОРНЗ 22006014311)



(подпись)



МП

Юсева Екатерина Владимировна,
руководитель аудита, по результатам которого составлено аудиторское заключение
независимого аудитора
(ОРНЗ 22006165037)



(подпись)

Аудиторская организация:

Акционерное общество «Екатеринбургский Аудит-Центр»,
620062, Российская Федерация, Свердловская область,
г. Екатеринбург, пр-кт Ленина, д. 60, лит. А, офис 53
ОРНЗ 12006019078

05 марта 2025 года



**Бухгалтерский баланс
на 31 декабря 2024 г.**

Организация **Публичное акционерное общество "Мечел"**
Идентификационный номер налогоплательщика
Вид деятельности **Вложения в ценные бумаги**
Организационно-правовая форма / форма собственности

Публичное акционерное общество / **Совместная частная и иностранная
собственность**

Единица измерения: **тыс.руб.**

Местонахождение (адрес)

125167, Москва г, ул Красноармейская, д. 1

Форма по ОКУД
Дата (число, месяц, год)
по ОКПО
ИНН
по ОКВЭД 2

по ОКОПФ/ОКФС
по ОКЕИ

Коды		
0710001		
31	12	2024
14582388		
7703370008		
64.99.11		
12247	34	
384		

Бухгалтерская отчетность подлежит обязательному аудиту ☒ **ДА** ☐ **НЕТ**
Наименование аудиторской организации/фамилия, имя, отчество (при наличии) индивидуального аудитора
Акционерное общество "Екатеринбургский Аудит-Центр"

Идентификационный номер налогоплательщика аудиторской
организации/индивидуального аудитора
Основной государственный регистрационный номер аудиторской
организации/индивидуального аудитора

ИНН

ОГРН/ОГРНИП


6662006975
1036604386367

Пояснения	Актив		Код	На 31 декабря 2024 г.	На 31 декабря 2023 г.	На 31 декабря 2022 г.
	Наименование показателя					
1	2		3	4	5	6
I. ВНЕОБОРОТНЫЕ АКТИВЫ						
1.1.	Нематериальные активы					
	в том числе:		1110	6 168	2 396	2 365
	права на результаты интеллектуальной деятельности		1111	102	266	134
	прочие нематериальные активы		1112	533	697	212
	компьютерные программы		1113	5 533	1 311	2 019
	деловая репутация предприятия		1114	-	-	-
	незавершенные вложения в нематериальные активы		1115	-	122	-
1.4.	Результаты исследований и разработок		1120	-	-	-
	Нематериальные поисковые активы		1130	-	-	-
	Материальные поисковые активы		1140	-	-	-
2.1.	Основные средства					
	в том числе:		1150	318	822	213
	земельные участки и объекты природопользования		1151	-	-	-
	здания и сооружения		1152	-	-	-
	машины и оборудование		1153	318	822	213
	транспортные средства		1154	-	-	-
2.2.	незавершенные капитальные вложения		1155	-	-	-
2.1.	Доходные вложения в материальные ценности		1160	-	-	-
3.1.;ТП 3	Финансовые вложения					
	в том числе:		1170	235 575 206	254 917 061	230 465 915
	вклады в уставные капиталы других организаций		1171	34 040	34 040	34 040
	вклады в уставные капиталы дочерних организаций		1172	223 216 211	242 558 066	218 106 920
	вклады в уставные капиталы зависимых организаций		1173	-	-	-
	долгосрочные предоставленные займы		1174	12 324 955	12 324 955	12 324 955
	прочие долгосрочные финансовые вложения		1175	-	-	-
11.;ТП 10.	Отложенные налоговые активы		1180	945 319	400 582	2 850 541
	Прочие внеоборотные активы,					
	в том числе:		1190	-	-	-
	Имущество, переданное в оперативное управление		1191	-	-	-
	Итого по разделу I		1100	236 527 011	255 320 861	233 319 034

Пояснения я	Актив	Код	На 31 декабря 2024 г.	На 31 декабря 2023 г.	На 31 декабря 2022 г.
	Наименование показателя				
1	2	3	4	5	6
II. ОБОРОТНЫЕ АКТИВЫ					
4.1.	Запасы				
	в том числе:	1210	952	811	5
	сырье, материалы и другие аналогичные ценности	1211	185	12	5
	животные на выращивании и откорме	1212	-	-	-
	затраты в незавершенном производстве	1213	-	-	-
	готовая продукция и товары для перепродажи	1214	656	676	-
	товары отгруженные	1215	111	123	-
	малоценные средства труда	1216	-	-	-
	авансовые платежи, связанные с приобретением, созданием, переработкой запасов		-	-	-
	прочие запасы и затраты	1219	-	-	-
	Налог на добавленную стоимость по приобретенным ценностям	1220	455	455	370
5.1.	Дебиторская задолженность				
	в том числе:	1230	18 763 332	2 304 879	12 318 516
	долгосрочная дебиторская задолженность, платежи по которой ожидаются более, чем через 12 месяцев, в том числе:	1231	402 187	1 858	70
	задолженность покупателей и заказчиков		402 053	-	-
	беспроцентные займы		-	-	-
	прочая дебиторская задолженность		134	1 858	70
	чистая стоимость инвестиции в аренду		-	-	-
	краткосрочная дебиторская задолженность, платежи по которой ожидаются в течение 12 месяцев				
	в том числе:	1232	18 361 145	2 303 021	12 318 446
	задолженность покупателей и заказчиков		582 506	618 501	379 947
	векселя к получению		-	-	-
	задолженность дочерних обществ		17 578 666	1 147 633	10 105 943
	задолженность зависимых обществ		-	-	-
	задолженность участников по вкладам в уставный капитал		-	-	-
	авансы выданные		18 469	165 848	88 919
	расчеты с бюджетом		652	258 882	111
	прочая дебиторская задолженность		180 852	112 157	1 743 526
	чистая стоимость инвестиции в аренду		-	-	-
3.1.; ТП 3	Финансовые вложения (за исключением денежных эквивалентов)				
	в том числе:	1240	-	-	-
	краткосрочные предоставленные займы	1241	-	-	-
	прочие финансовые вложения	1242	-	-	-
	Денежные средства и денежные эквиваленты				
	в том числе:	1250	1 564	1 033	957
	расчетные счета	1251	1 069	533	459
	валютные счета	1252	-	-	-
	аккредитивы и иные средства, ограниченные в пользовании	1253	495	500	498
	касса	1254	-	-	-
	прочие денежные средства	1255	-	-	-
	Прочие оборотные активы, в том числе:	1260	-	158	181
	накопленный купонный доход по выпущенным облигациям		-	-	-
	прочие		-	158	181
	не предъявленная к оплате начисленная выручка по договорам строительного подряда		-	-	-
	долгосрочные активы к продаже		-	-	-
	расходы будущих периодов		-	-	-
	Итого по разделу II	1200	18 766 303	2 307 336	12 320 029
	БАЛАНС	1600	255 293 314	257 628 197	245 639 063

Пояснения я	Пассив	Код	На 31 декабря 2024 г.	На 31 декабря 2023 г.	На 31 декабря 2022 г.
	Наименование показателя				
1	2	3	4	5	6
III. КАПИТАЛ И РЕЗЕРВЫ					
ТП 7.1.	Уставный капитал	1310	5 550 277	5 550 277	5 550 277
	Собственные акции, выкупленные у акционеров	1320	-	-	-
	Переоценка внеоборотных активов	1340	-	-	-
ТП 7.3.	Добавочный капитал (без переоценки)	1350	6 023 340	6 023 340	6 023 340
ТП 7.2.	Резервный капитал				
	в том числе:	1360	277 514	277 514	277 514
	резервы, образованные в соответствии с законодательством	1361	-	-	-
	резервы, образованные в соответствии с учредительными документами	1362	277 514	277 514	277 514
	Нераспределенная прибыль (непокрытый убыток)				
	в том числе:	1370	(6 994 115)	2 594 325	(3 957 127)
	убыток прошлых лет	1371	(11 832 430)	(11 832 430)	(11 832 430)
	прибыль прошлых лет	1372	14 425 486	14 426 755	7 875 303
	прибыль (убыток) отчетного периода	1373	(9 587 171)	-	-
	Итого по разделу III	1300	4 857 016	14 445 456	7 894 004
IV. ДОЛГОСРОЧНЫЕ ОБЯЗАТЕЛЬСТВА					
5.3.;ТП 8.	Заемные средства				
	в том числе:	1410	188 549 242	158 671 561	157 023 376
	долгосрочные кредиты	1411	-	-	-
	долгосрочные займы	1412	188 549 242	158 671 561	157 023 376
	облигационные займы		-	-	-
11.;ТП 10.	Отложенные налоговые обязательства	1420	747 904	189 322	95 291
6.	Оценочные обязательства	1430	-	-	-
	Прочие обязательства	1450	52 574 304	69 114 804	69 114 804
	Итого по разделу IV	1400	241 871 450	227 975 687	226 233 471
V. КРАТКОСРОЧНЫЕ ОБЯЗАТЕЛЬСТВА					
5.3.	Заемные средства				
	в том числе:	1510	5 471 795	4 914 654	2 717 955
	краткосрочные кредиты	1511	-	-	-
	краткосрочные займы	1512	5 471 795	4 914 654	2 717 955
	облигационные займы		-	-	-
5.3.	Кредиторская задолженность				
	в том числе:	1520	2 972 511	9 934 837	8 686 053
	задолженность перед поставщиками и подрядчиками	1521	91 406	77 081	80 686
	векселя к уплате	1522	-	-	-
	задолженность перед дочерними обществами	1523	1 293 193	8 838 694	3 763 626
	задолженность перед зависимыми обществами	1524	-	-	-
	задолженность перед персоналом организации	1525	38 836	29 440	24 232
	задолженность перед государственными внебюджетными фондами	1526	29 557	37 357	24 872
	задолженность по налогам и сборам	1527	1 511 468	939 717	3 964 497
	авансы полученные	1528	-	3 765	-
	прочая кредиторская задолженность	1529	8 051	8 783	828 140
	расчеты за приобретенные акции		-	-	-
	прочие		8 051	8 783	828 140
	Доходы будущих периодов				
	в том числе:	1530	-	-	-
	средства целевого финансирования	1531	-	-	-
6.	Оценочные обязательства	1540	120 079	357 100	107 211
	Прочие обязательства	1550	463	463	369
	Итого по разделу V	1500	8 564 848	15 207 054	11 511 588
	БАЛАНС	1700	255 293 314	257 628 197	245 639 063


Руководитель



Коржов Олег
Викторович
(расшифровка подписи)



Начальник отдела
Офис ООО
'МЕЧЕЛ'
БизнесСервис
Дов. № 006М-24 от
01.02.2024 г.



Волкова Алла
Александровна
(расшифровка подписи)

04 марта 2025 г.

**Отчет о финансовых результатах
за Январь - Декабрь 2024 года**

Организация Публичное акционерное общество "Мечел"
Идентификационный номер налогоплательщика _____
Вид деятельности Вложения в ценные бумаги
Организационно-правовая форма / форма собственности
Публичное акционерное общество / Совместная частная и иностранная
собственность
Единица измерения тыс. руб.

Форма по ОКУД _____
Дата (число, месяц, год) _____
по ОКПО _____
ИНН _____
по ОКВЭД 2 _____
по ОКОПФ/ОКФС _____
по ОКЕИ _____


КОДЫ		
0710002		
31	12	2024
14582388		
7703370008		
64.99.11		
12247	34	
384		

Пояснение	Наименование показателя	Код	За Январь - Декабрь 2024 г.	За Январь - Декабрь 2023 г.
1	2	3	4	5
ТП 5.	Выручка	2110	34 770 559	16 940 339
	в том числе:			
	выручка (нетто) от продажи товаров, продукции, работ, услуг (за минусом налога на добавленную стоимость, акцизов и аналогичных обязательных платежей) на	2111	2	7
	продукции собственного производства		-	-
	покупных товаров		-	-
	выполнения работ		-	-
	оказания услуг		2	7
	прочая реализация		-	-
	выручка (нетто) от продажи товаров, продукции, работ, услуг (за минусом налога на добавленную стоимость, акцизов и аналогичных обязательных платежей) на	2112	34 770 557	16 940 332
	продукции собственного производства		-	-
	покупных товаров		14	89
	выполнения работ		-	-
	оказания услуг		17 731 005	16 735 359
	прочая реализация		17 039 538	204 884
ТП 6.	Себестоимость продаж	2120	(15 605 482)	(130 828)
	в том числе:			
	себестоимость проданных на экспорт товаров, продукции, работ, услуг	2121	-	-
	продукции собственного производства		-	-
	покупных товаров		-	-
	выполнения работ		-	-
	оказания услуг		-	-
	прочая себестоимость		-	-
	себестоимость проданных на внутренний рынок товаров, продукции, работ, услуг	2122	(15 605 482)	(130 828)
	продукции собственного производства		-	-
	покупных товаров		(12)	(79)
	выполнения работ		-	-
	оказания услуг		(274 753)	(130 749)
	прочая себестоимость		(15 330 717)	-
	Валовая прибыль (убыток)	2100	19 165 077	16 809 511
	Коммерческие расходы	2210	-	-
ТП 6.	Управленческие расходы	2220	(3 627 940)	(2 938 383)
	Прибыль (убыток) от продаж	2200	15 537 137	13 871 128
	Доходы от участия в других организациях	2310	-	-
	Проценты к получению	2320	2 198 961	1 497 850
	Проценты к уплате	2330	(23 273 607)	(18 513 966)
10.1.; ТП 5.	Прочие доходы	2340	15 638 642	30 247 158
10.2.; ТП 6.	Прочие расходы	2350	(19 680 678)	(17 747 712)
	Прибыль (убыток) до налогообложения	2300	(9 579 545)	9 354 458
ТП 10.	Налог на прибыль	2410	2 402 829	45 662
	В т.ч. текущий налог на прибыль	2411	-	-
	отложенный налог на прибыль	2412	2 363 346	304 360
	разницы, возникшие в результате пересчета ОНА и ОНО в связи с изменением налоговой ставки по налогу на прибыль организаций	2412	39 483	-
	налог на сверхприбыль		-	(258 698)

10.3.	Прочее в том числе:	2460	(2 410 455)	(2 848 668)
	сумма доплаты (переплаты) налога на прибыль в связи с обнаружением ошибок (искажений) в предыдущие отчетные (налоговые) периоды, не влияющая на текущий единый налог на вмененный доход	2461 2462	- -	- -
	сумма налога, удержанная и уплаченная налоговым агентом, с полученных дивидендов	2463	-	-
	прочие аналогичные платежи из прибыли	2464	-	(323)
	перераспределение налога на прибыль внутри консолидированной группы налогоплательщиков	2465	-	4
	Пересчет суммы износа НМА (ФСБУ 14/2022)		5 231	-
	Списание отложенных налогов, не вызывающее налоговых последствий	2466	(2 415 686)	(2 848 349)
	Чистая прибыль (убыток)	2400	(9 587 171)	6 551 452

Пояснения	Наименование показателя	Код	За Январь - Декабрь 2024 г.	За Январь - Декабрь 2023 г.
1	2	3	4	5
	СПРАВОЧНО			
	Результат от переоценки внеоборотных активов, не включаемый в чистую прибыль (убыток) периода	2510	-	-
	Результат от прочих операций, не включаемый в чистую прибыль (убыток) периода	2520	-	-
	Налог на прибыль от операций, результат которых не включается в чистую прибыль (убыток) периода	2530	-	-
	Совокупный финансовый результат периода	2500	(9 587 171)	6 551 452
	Условный расход по налогу на прибыль		-	(1 829 915)
	Условный доход по налогу на прибыль		5 324 982	-
	Базовая прибыль (убыток) на акцию (в рублях)	2900	(23,03)	15,73
	Разводненная прибыль (убыток) на акцию	2910	-	-


Руководитель


(подпись)

04 марта 2025 г.

**Корзов Олег
Викторович**
(расшифровка подписи)

Начальник отдела ОфиКУ
ООО "Мечел-
БизнесСервис"
Дов. №006М-24 от 01.02.2024 г.


(подпись)

**Волкова Алла
Александровна**
(расшифровка подписи)



**Отчет об изменениях капитала
за 2024 г.**

Организация Публичное акционерное общество "Мечел"

Идентификационный номер налогоплательщика _____

Вид деятельности Вложения в ценные бумаги

Организационно-правовая форма / форма собственности _____

Публичное акционерное общество / Совместная частная и иностранная

Единица измерения В тысячах / собственность

Дата (год, месяц, число) _____

Форма по ОКУД _____

по ОКПО _____

ИНН _____

по ОКВЭД 2 _____

по ОКФС/ОКФД _____

по ОКЕИ _____

Коды		
0710004		
2024	12	31
14582388		
7703370008		
64.99.11		
12247	34	
384		

1. Движение капитала

Наименование показателя	Код	Уставный капитал	Собственные акции, выкупленные у акционеров	Добавочный капитал	Резервный капитал	Нераспределенная прибыль (непокрытый убыток)	Итого
1	2	3	4	5	6	7	8
Величина капитала на 31 декабря 2022 г.	3100	5 550 277	-	6 023 340	277 514	(3 957 126)	7 894 005
За 2023 г.							
Увеличение капитала - всего	3210	-	-	-	-	6 551 451	6 551 451
в том числе:							
чистая прибыль	3211	X	X	X	X	6 551 451	6 551 451
переоценка имущества	3212	X	X	-	X	-	-
доходы, относящиеся непосредственно на увеличение капитала	3213	X	X	-	X	-	-
дополнительный выпуск акций	3214	-	-	-	X	X	-
увеличение номинальной стоимости акций	3215	-	-	-	X	X	-
реорганизация юридического лица	3216	-	-	-	-	-	-
Уменьшение капитала - всего:	3220	-	-	-	-	(1 269)	(1 269)
в том числе:							
убыток	3221	X	X	X	X	-	-
переоценка имущества	3222	X	X	-	X	-	-
расходы, относящиеся непосредственно на уменьшение капитала	3223	X	X	-	X	(1 269)	(1 269)
уменьшение номинальной стоимости акций	3224	-	-	-	X	-	-
уменьшение количества акций	3225	-	-	-	X	-	-
реорганизация юридического лица	3226	-	-	-	-	-	-
дивиденды	3227	X	X	X	X	-	-
Изменение добавочного капитала	3230	X	X	-	-	-	X
Изменение резервного капитала	3240	X	X	X	-	-	X

Наименование показателя	Код	Уставный капитал	Собственные акции, выкупленные у акционеров	Добавочный капитал	Резервный капитал	Нераспределенная прибыль (непокрытый убыток)	Итого
1	2	3	4	5	6	7	8
Величина капитала на 31 декабря 2023 г.	3200	5 550 277	-	6 023 340	277 514	2 593 056	14 444 187
За 2024 г.							
Увеличение капитала - всего:	3310	-	-	-	-	-	-
в том числе:							
чистая прибыль	3311	X	X	X	X	-	-
переоценка имущества	3312	X	X	-	X	-	-
доходы, относящиеся непосредственно на увеличение капитала	3313	X	X	-	X	-	-
дополнительный выпуск акций	3314	-	-	-	X	X	-
увеличение номинальной стоимости акций	3315	-	-	-	X	X	-
реорганизация юридического лица	3316	-	-	-	-	-	-
Уменьшение капитала - всего:	3320	-	-	-	-	(9 587 171)	(9 587 171)
в том числе:							
убыток	3321	X	X	X	X	(9 587 171)	(9 587 171)
переоценка имущества	3322	X	X	-	X	-	-
расходы, относящиеся непосредственно на уменьшение капитала	3323	X	X	-	X	-	-
уменьшение номинальной стоимости акций	3324	-	-	-	X	-	-
уменьшение количества акций	3325	-	-	-	X	-	-
реорганизация юридического лица	3326	-	-	-	-	-	-
дивиденды	3327	X	X	X	X	-	-
Изменение добавочного капитала	3330	X	X	-	-	-	X
Изменение резервного капитала	3340	X	X	X	-	-	X
Величина капитала на 31 декабря 2024 г.	3300	5 550 277	-	6 023 340	277 514	(6 994 115)	4 857 016

2. Корректировки в связи с изменением учетной политики и исправлением ошибок

	Код	На 31 декабря 2022 г.	Изменения капитала за 2023 г.		На 31 декабря 2023 г.
			за счет чистой прибыли (убытка)	за счет иных факторов	
Капитал - всего					
до корректировок	3400	7 894 005	6 551 451	-	14 445 456
корректировка в связи с:					
изменением учетной политики	3410	-	(1 269)	-	(1 269)
исправлением ошибок	3420	-	-	-	-
после корректировок					
в том числе:	3500	7 894 005	6 550 182	-	14 444 187
нераспределенная прибыль (непокрытый убыток):					
до корректировок	3401	(3 957 126)	6 551 451	-	2 954 325
корректировка в связи с:					
изменением учетной политики	3411	-	1 269	-	(1 269)
исправлением ошибок	3421	0	-	-	-
после корректировок	3501	(3 957 126)	6 550 182	-	2 593 056
другие статьи капитала, по которым осуществлены корректировки (по статьям):					
до корректировок	3402	-	-	-	-
корректировка в связи с:					
изменением учетной политики	3412	-	-	-	-
исправлением ошибок	3422	-	-	-	-
после корректировок	3502	-	-	-	-

3. Чистые активы

Наименование показателя	Код	На 31 декабря 2024 г.	На 31 декабря 2023 г.	На 31 декабря 2022 г.
1	2	3	4	5
Чистые активы	3600	4 857 016	14 445 456	7 894 004

Руководитель

04 марта 2025 г.

Коржов Олег
Викторович

(расшифровка подписи)

Начальник отдела ОФКУ
ООО "Мечел-
БизнесСервис"

Дов. №006М-24 от 01.02.2024 г.

Волкова Алла
Александровна

(расшифровка подписи)



**Отчет о движении денежных средств
за Январь - Декабрь 2024 г.**

Организация Публичное акционерное общество "Мечел"
Идентификационный номер налогоплательщика _____
Вид деятельности Вложения в ценные бумаги
Организационно-правовая форма / форма собственности _____
Публичное акционерное общество / Совместная частная и
иностранная собственность
Единица измерения: **тыс. руб.**


Форма по ОКУД			Коды		
Дата (год, месяц, число)			0710005		
по ОКПО			2024	12	31
ИНН			14582388		
по ОКВЭД 2			7703370008		
по ОКОПФ/ОКФС			64.99.11		
по ОКЕИ			12247	34	384

Наименование показателя	Код	За отчетный период	За аналогичный период предыдущего года
1	2	3	4
Денежные потоки от текущих операций			
Поступления - всего	4110	17 915 874	20 168 464
в том числе:			
от продажи продукции, товаров, работ и услуг	4111	17 479 224	16 214 317
арендных платежей, лицензионных платежей, роялти, комиссионных и иных аналогичных платежей	4112	1 575	460
от продажи финансовых вложений, приобретаемых с целью их перепродажи в краткосрочной перспективе (как правило, в течение трех месяцев)	4113	-	-
процентов по финансовым вложениям, приобретаемых с целью их перепродажи в краткосрочной перспективе (как правило, в течение трех месяцев)		-	-
прочие поступления	4119	435 075	3 953 687
Справочно: в том числе			
поступления от дочерних и зависимых обществ		11 894 552	11 648 503
поступления от основной (материнской) компании		-	-
Платежи - всего	4120	(21 929 097)	(20 813 417)
в том числе:			
поставщикам (подрядчикам) за сырье, материалы, работы, услуги	4121	(839 400)	(791 370)
в связи с оплатой труда работников	4122	(2 580 292)	(2 488 546)
процентов по долговым обязательствам, за исключением процентов, включаемых в стоимость инвестиционных активов	4123	(11 002 969)	(12 037 425)
в виде дополнительных расходов по долговым обязательствам, за исключением расходов, включаемых в стоимость инвестиционных активов		-	-
налога на прибыль (за исключением случаев, когда налог на прибыль непосредственно связан с денежными потоками от инвестиционных или финансовых операций)	4124	-	(1 783 251)
в связи с приобретением финансовых вложений с целью их перепродажи в краткосрочной перспективе (как правило, в течение трех месяцев)		-	-
в связи с выполнением работ по поиску		-	-
прочие платежи	4129	(7 506 436)	(3 712 825)
Справочно: в том числе			
платежи дочерним и зависимым обществам		(11 195 852)	(15 415 143)
платежи основной (материнской) компании		-	-
Сальдо денежных потоков от текущих операций	4100	(4 013 223)	(644 953)
Справочно: в том числе			
по дочерним и зависимым обществам		698 700	(3 766 640)
по основной (материнской) компании		-	-

Наименование показателя	Код	За отчетный период	За аналогичный период предыдущего года
1	2	3	4
Денежные потоки			
от инвестиционных операций			
Поступления - всего	4210	3 099 845	10 078 233
в том числе:			
от продажи внеоборотных активов (кроме финансовых вложений), в том числе:	4211	-	-
- от продажи основных средств		-	-
- от продажи прочего имущества		-	-
от продажи акций (долей участия) в других организациях	4212	-	-
от возврата предоставленных займов, от продажи долговых ценных бумаг (прав требования денежных средств к другим лицам), в том числе:	4213	-	-
- от возврата займов, предоставленных другим лицам		-	-
- от продажи долговых ценных бумаг (прав требования денежных средств к другим лицам), за исключением финансовых вложений, приобретенных с целью перепродажи в краткосрочной перспективе		-	-
дивидендов, процентов по долговым финансовым вложениям и аналогичных поступлений от долевого участия в других организациях, в том числе	4214	3 099 845	10 078 233
- процентов по долговым финансовым вложениям, за исключением приобретенных с целью перепродажи в краткосрочной перспективе		2 165 037	1 497 850
- дивидендов и аналогичных поступлений от долевого участия в других организациях		934 808	8 580 383
прочие поступления	4219	-	-
Справочно: в том числе			
поступило денежных потоков от дочерних и зависимых обществ		934 808	8 580 384
поступило денежных потоков от основной (материнской) компании		-	-
Платежи - всего	4220	-	(3 635 369)
в том числе:			
в связи с приобретением, созданием, модернизацией, реконструкцией и подготовкой к использованию внеоборотных активов, в том числе затраты на научно-исследовательские, опытно-конструкторские и технологические работы	4221	-	(2 007)
в связи с приобретением акций (долей участия) в других организациях	4222	-	(3 633 362)
в связи с приобретением долговых ценных бумаг (прав требования денежных средств к другим лицам), предоставление займов другим лицам, в том числе:	4223	-	-
- приобретение долговых ценных бумаг (прав требования денежных средств к другим лицам), за исключением финансовых вложений, приобретаемых с целью перепродажи в краткосрочной перспективе		-	-
- на предоставление займов другим лицам		-	-
процентов по долговым обязательствам, включаемых в стоимость инвестиционных активов	4224	-	-
дополнительных расходов по долговым обязательствам, включаемых в стоимость инвестиционных активов		-	-
в связи с выполнением работ по поиску, оценке месторождений полезных ископаемых и разведке полезных ископаемых		-	-
прочие платежи	4229	-	-
Справочно: в том числе			
платежи дочерним и зависимым обществам		-	(805 843)
платежи основной (материнской) компании		-	-
Сальдо денежных потоков от инвестиционных операций	4200	3 099 845	6 442 864
Справочно: в том числе			
по дочерним и зависимым обществам		934 809	7 774 540
по основной (материнской) компании		-	-

Наименование показателя	Код	За отчетный период	За аналогичный период предыдущего года
1	2	3	4
Денежные потоки от финансовых операций			
Поступления - всего	4310	32 622 966	10 393 900
в том числе:			
получение кредитов и займов от других лиц	4311	32 622 966	10 393 900
денежных вкладов собственников (участников)	4312	-	-
от выпуска акций, увеличения долей участия	4313	-	-
от выпуска облигаций, векселей и других долговых ценных бумаг и др.	4314	-	-
бюджетных ассигнований и иного целевого финансирования		-	-
прочие поступления	4319	-	-
Справочно: в том числе			
поступления от дочерних и зависимых обществ		9 440 667	-
поступления от основной (материнской) компании		-	-
Платежи - всего	4320	(31 709 057)	(16 191 771)
в том числе:			
собственникам (участникам) в связи с выкупом у них акций (долей участия) организации или их выходом из состава участников	4321	-	-
на уплату дивидендов и иных платежей по распределению прибыли в пользу собственников (участников)	4322	-	(3)
в связи с погашением (выкупом) векселей и других долговых ценных бумаг, возврат кредитов и займов, в том числе:	4323	(31 584 974)	(16 186 736)
- в связи с погашением (выкупом) векселей и других долговых ценных бумаг		(16 540 500)	-
- на возврат кредитов и займов, полученных от других лиц		(15 044 474)	(16 186 736)
прочие платежи	4329	(124 083)	(5 032)
Справочно: в том числе			
платежи дочерним и зависимым обществам		(22 413 474)	(12 639 836)
платежи основной (материнской) компании			
Сальдо денежных потоков от финансовой деятельности	4300	913 909	(5 797 871)
Справочно: в том числе			
по дочерним и зависимым обществам		(12 972 807)	(12 639 836)
по основной (материнской) компании			
Сальдо денежных потоков за отчетный период	4400	531	40
Справочно: в том числе			
по дочерним и зависимым обществам		(18 660 516)	(8 631 937)
по основной (материнской) компании			
Остаток денежных средств и денежных эквивалентов на начало отчетного периода	4450	1 033	956
в том числе денежных эквивалентов			
Остаток денежных средств и денежных эквивалентов на конец отчетного периода	4500	1 564	1 033
в том числе денежных эквивалентов			
Величина влияния изменений курса иностранной валюты по отношению к рублю	4490	-	37

Руководитель



Коржов Олег
Викторович

(расшифровка подписи)

Начальник отдела
оказания
финансовых и
кадровых услуг
ООО "Мечел-
БизнесСервис"

Дов. № 006М-24 от

01.02.2024г.



Волкова Алла
Александровна

(расшифровка подписи)

04 марта 2025 г.



**ПОЯСНЕНИЯ К БУХГАЛТЕРСКОМУ БАЛАНСУ
И ОТЧЕТУ О ПРИБЫЛЯХ И УБЫТКАХ (тыс. руб.)
За 2024 г.**

**1. Нематериальные активы и расходы на научно-исследовательские,
опытно-конструкторские и технологические работы (НИОКР)
1.1. Наличие и движение нематериальных активов**

Наименование показателя	Код	Период	На начало года		Изменения за период							На конец периода	
			первоначальная стоимость	накопленная амортизация и убытки от обесценения	поступило	выбыло		начислено амортизации	убыток от обесценения	переоценка		первоначальная стоимость	накопленная амортизация и убытки от обесценения
						первоначальная стоимость	накопленная амортизация и убытки от обесценения			первоначальная стоимость	накопленная амортизация		
Нематериальные активы - всего	5100	За 2024 г.	31 854	(29 580)	6 008	(13 737)	13 580	(1 957)	-	-	-	15 886	(9 718)
	5110	За 2023 г.	30 777	(28 412)	1 077	-	-	(1 168)	-	-	-	31 854	(29 580)
в том числе:													
Права на результаты интеллектуальной деятельности	5101	За 2024 г.	14 405	(14 139)	-	(14 265)	14 108	(7)	-	-	-	140	(38)
	5111	За 2023 г.	14 246	(14 112)	159	-	-	(27)	-	-	-	14 405	(14 139)
Прочие нематериальные активы	5102	За 2024 г.	2 774	(2 077)	-	-	-	(164)	-	-	-	821	(288)
	5112	За 2023 г.	4 086	(3 874)	821	(2 133)	2 133	(336)	-	-	-	2 774	(2 077)
Компьютерные программы	5103	За 2024 г.	14 675	(13 364)	6 008	528	(528)	(1 786)	-	-	-	14 925	(9 392)
	5113	За 2023 г.	12 445	(10 426)	97	2 133	(2 133)	(805)	-	-	-	14 675	(13 364)
Деловая репутация организации	5104	За 2024 г.	-	-	-	-	-	-	-	-	-	-	-
	5114	За 2023 г.	-	-	-	-	-	-	-	-	-	-	-

1.2. Первоначальная стоимость нематериальных активов, созданных самой организацией

Наименование показателя	Код	На 31 декабря 2024 г.	На 31 декабря 2023 г.	На 31 декабря 2022 г.
Всего	5120	-	-	-
в том числе:				
Права на результаты интеллектуальной деятельности	5121	-	-	-
Компьютерные программы	5122	-	-	-
Прочие нематериальные активы	5123	-	-	-
Деловая репутация организации	5124	-	-	-

1.3. Нематериальные активы с полностью погашенной стоимостью

Наименование показателя	Код	На 31 декабря 2024 г.	На 31 декабря 2023 г.	На 31 декабря 2022 г.
Всего	5130	-	27 593	26 644
в том числе:				
Права на результаты интеллектуальной деятельности	5131	-	14 010	13 911
Компьютерные программы	5132	-	11 630	3 236
Прочие нематериальные активы	5133	-	1 953	9 497
Деловая репутация организации	5134	-	-	-

1.4. Наличие и движение результатов НИОКР

Наименование показателя	Код	Период	На начало года		Изменения за период				На конец периода	
			первоначальная стоимость	часть стоимости, списанной на расходы	поступило	первоначальная стоимость	часть стоимости, списанной на расходы	часть стоимости, списанная на расходы за период	первоначальная стоимость	часть стоимости, списанной на расходы
НИОКР - всего	5140	3а 2024 г.	-	-	-	-	-	-	-	-
	5150	3а 2023 г.	-	-	-	-	-	-	-	-
в том числе: Научно-исследовательские работы	5141	3а 2024 г.	-	-	-	-	-	-	-	-
	5151	3а 2023 г.	-	-	-	-	-	-	-	-
Опытно-конструкторские работы	5142	3а 2024 г.	-	-	-	-	-	-	-	-
	5152	3а 2023 г.	-	-	-	-	-	-	-	-
Технологические работы	5143	3а 2024 г.	-	-	-	-	-	-	-	-
	5153	3а 2023 г.	-	-	-	-	-	-	-	-
Прочие работы	5144	3а 2024 г.	-	-	-	-	-	-	-	-
	5154	3а 2023 г.	-	-	-	-	-	-	-	-

1.5. Незаконченные и неоформленные НИОКР и незаконченные операции по приобретению нематериальных активов

Наименование показателя	Код	Период	На начало года	Изменения за период			На конец периода
				затраты за период	списано затрат как не давших положительного результата	принято к учету в качестве нематериальных активов или НИОКР	
Затраты по незаконченным исследованиям и разработкам -	5160	3а 2024 г.	-	-	-	-	-
	5170	3а 2023 г.	-	-	-	-	-
в том числе: Научно-исследовательские работы	5161	3а 2024 г.	-	-	-	-	-
	5171	3а 2023 г.	-	-	-	-	-
Опытно-конструкторские работы	5162	3а 2024 г.	-	-	-	-	-
	5172	3а 2023 г.	-	-	-	-	-
Технологические работы	5163	3а 2024 г.	-	-	-	-	-
	5173	3а 2023 г.	-	-	-	-	-
Прочие работы	5164	3а 2024 г.	-	-	-	-	-
	5174	3а 2023 г.	-	-	-	-	-
Незаконченные операции по приобретению нематериальных	5180	3а 2024 г.	-	-	-	-	-
	5190	3а 2023 г.	-	1 199	-	(1 077)	122
в том числе: Права на результаты интеллектуальной деятельности	5181	3а 2024 г.	122	-	(122)	-	-
	5191	3а 2023 г.	-	281	-	(159)	122
Компьютерные программы	5182	3а 2024 г.	-	777	-	(777)	-
	5192	3а 2023 г.	-	821	-	(821)	-
Прочие нематериальные активы	5183	3а 2024 г.	-	-	-	-	-
	5193	3а 2023 г.	-	97	-	(97)	-
Деловая репутация организации	5184	3а 2024 г.	-	-	-	-	-
	5194	3а 2023 г.	-	-	-	-	-

2. Основные средства
2.1. Наличие и движение основных средств

Наименование показателя	Код	Период	На начало года		Изменения за период						На конец периода	
			первоначальная стоимость	накопленная амортизация	поступило	выбыло		начислено амортизации	переоценка		первоначальная стоимость	накопленная амортизация
						первоначальная стоимость	накопленная амортизация		первоначальная стоимость	накопленная амортизация		
Основные средства (без учета доходных вложений в материальные ценности) - всего	5200	3а 2024 г.	1 553	(731)	-	(157)	157	(504)	-	-	1 396	(1 078)
	5210	3а 2023 г.	647	(434)	906	-	73	(370)	-	-	1 553	(731)
в том числе:												
Земельные участки и объекты природопользования	5201	3а 2024 г.	-	-	-	-	-	-	-	-	-	-
	5211	3а 2023 г.	-	-	-	-	-	-	-	-	-	-
Здания	5202	3а 2024 г.	-	-	-	-	-	-	-	-	-	-
	5212	3а 2023 г.	-	-	-	-	-	-	-	-	-	-
Сооружения	5203	3а 2024 г.	-	-	-	-	-	-	-	-	-	-
	5213	3а 2023 г.	-	-	-	-	-	-	-	-	-	-
Машины и оборудование	5204	3а 2024 г.	1 538	(716)	-	(157)	157	(504)	-	-	1 381	(1 063)
	5214	3а 2023 г.	632	(419)	906	-	73	(370)	-	-	1 538	(716)
Транспортные средства	5205	3а 2024 г.	-	-	-	-	-	-	-	-	-	-
	5215	3а 2023 г.	-	-	-	-	-	-	-	-	-	-
Производственный и хозяйственный инвентарь	5206	3а 2024 г.	15	(15)	-	-	-	-	-	-	15	(15)
	5216	3а 2023 г.	15	(15)	-	-	-	-	-	-	15	(15)
Другие виды основных средств	5207	3а 2024 г.	-	-	-	-	-	-	-	-	-	-
	5217	3а 2023 г.	-	-	-	-	-	-	-	-	-	-
Учтено в составе доходных вложений в материальные ценности - всего	5220	3а 2024 г.	-	-	-	-	-	-	-	-	-	-
	5230	3а 2023 г.	-	-	-	-	-	-	-	-	-	-
в том числе:												
Земельные участки и объекты природопользования	5221	3а 2024 г.	-	-	-	-	-	-	-	-	-	-
	5231	3а 2023 г.	-	-	-	-	-	-	-	-	-	-
Здания	5222	3а 2024 г.	-	-	-	-	-	-	-	-	-	-
	5232	3а 2023 г.	-	-	-	-	-	-	-	-	-	-
Сооружения	5223	3а 2024 г.	-	-	-	-	-	-	-	-	-	-
	5233	3а 2023 г.	-	-	-	-	-	-	-	-	-	-
Машины и оборудование	5224	3а 2024 г.	-	-	-	-	-	-	-	-	-	-
	5234	3а 2023 г.	-	-	-	-	-	-	-	-	-	-
Транспортные средства	5225	3а 2024 г.	-	-	-	-	-	-	-	-	-	-
	5235	3а 2023 г.	-	-	-	-	-	-	-	-	-	-
Производственный и хозяйственный инвентарь	5226	3а 2024 г.	-	-	-	-	-	-	-	-	-	-
	5236	3а 2023 г.	-	-	-	-	-	-	-	-	-	-
Другие виды основных средств	5227	3а 2024 г.	-	-	-	-	-	-	-	-	-	-
	5237	3а 2023 г.	-	-	-	-	-	-	-	-	-	-

2.2. Незавершенные капитальные вложения

Наименование показателя	Код	Период	На начало года	Изменения за период			На конец периода
				затраты за период	списано	принято к учету в качестве основных средств или увеличена стоимость	
Незавершенное строительство и незаконченные операции по приобретению, модернизации и т.п. основных средств - всего	5240	3а 2024 г.	-	906	-	(906)	-
	5250	3а 2023 г.	-	-	-	-	-
в том числе:							
Незавершенное строительство	5241	3а 2024 г.	-	-	-	-	-
	5251	3а 2023 г.	-	-	-	-	-
Оборудование к установке	5242	3а 2024 г.	-	-	-	-	-
	5252	3а 2023 г.	-	-	-	-	-
Земельные участки	5243	3а 2024 г.	-	-	-	-	-
	5253	3а 2023 г.	-	-	-	-	-
Объекты природопользования	5244	3а 2024 г.	-	-	-	-	-
	5254	3а 2023 г.	-	-	-	-	-
Прочее приобретение основных средств	5245	3а 2024 г.	-	906	-	(906)	-
	5255	3а 2023 г.	-	-	-	-	-

2.3. Изменение стоимости основных средств в результате достройки, дооборудования, реконструкции и частичной ликвидации

Наименование показателя	Код	На 31 декабря 2024 г.	На 31 декабря 2023 г.
Увеличение стоимости объектов основных средств в результате достройки, дооборудования, реконструкции - всего	5260	-	-
в том числе:			
Земельные участки и объекты природопользования	5261	-	-
Здания	5262	-	-
Сооружения	5263	-	-
Машины и оборудование	5264	-	-
Транспортные средства	5265	-	-
Производственный и хозяйственный инвентарь	5266	-	-
Другие виды основных средств	5267	-	-
Уменьшение стоимости объектов основных средств в результате частичной ликвидации - всего	5270	-	-
в том числе:			
Земельные участки и объекты природопользования	5271	-	-
Здания	5272	-	-
Сооружения	5273	-	-
Машины и оборудование	5274	-	-
Транспортные средства	5275	-	-
Производственный и хозяйственный инвентарь	5276	-	-
Другие виды основных средств	5277	-	-

2.4. Иное использование основных средств

Наименование показателя	Код	На 31 декабря 2024 г.	На 31 декабря 2023 г.	На 31 декабря 2022 г.
Переданные в аренду основные средства, числящиеся на балансе	5280	-	-	-
Переданные в аренду основные средства, числящиеся за балансом	5281	-	-	-
Полученные в аренду основные средства, числящиеся на балансе	5282	-	-	-
Полученные в аренду основные средства, числящиеся за балансом	5283	427 299	407 460	362 378
Объекты недвижимости, принятые в эксплуатацию и фактически используемые, находящиеся в процессе государственной регистрации	5284	-	-	-
Основные средства, переведенные на консервацию	5285	-	-	-
Иное использование основных средств (зalog и др.)	5286	-	-	-

3. Финансовые вложения
3.1. Наличие и движение финансовых вложений

Наименование показателя	Код	Период	На начало года		Изменения за период					На конец периода	
			первоначальная стоимость	накопленная корректировка	поступило	выбыло (погашено)		начисление процентов (включая доведение первоначальной стоимости до номинальной)	текущей рыночной стоимости (убытков от обесценения)	первоначальная стоимость	накопленная корректировка
						первоначальная стоимость	накопленная корректировка				
Долгосрчные - всего	5301	3а 2024 г.	318 103 601	(63 186 539)	927 969	(18 040 558)	1 518 210	-	(3 747 477)	300 991 012	(65 415 806)
	5311	3а 2023 г.	317 937 407	(87 471 492)	3 150 000	2 918 064	(2 918 064)	-	21 301 146	324 005 471	(69 088 410)
в том числе:											
Вклады в уставные капиталы, акции	5302	3а 2024 г.	305 778 646	(63 186 539)	-	(17 112 588)	1 518 210	-	(3 747 477)	288 666 057	(65 415 806)
	5312	3а 2023 г.	305 612 452	(87 471 492)	3 150 000	2 918 064	(2 918 064)	-	21 301 146	311 680 516	(69 088 410)
Долгосрчные предоставленные займы	5303	3а 2024 г.	12 324 955	-	-	-	-	-	-	12 324 955	-
	5313	3а 2023 г.	12 324 955	-	-	-	-	-	-	12 324 955	-
Прочие долгосрчные финансовые вложения	5304	3а 2024 г.	-	-	-	-	-	-	-	-	-
	5314	3а 2023 г.	-	-	-	-	-	-	-	-	-
Краткосрочные - всего	5305	3а 2024 г.	-	-	-	-	-	-	-	-	-
	5315	3а 2023 г.	-	-	1 075 400	(1 075 400)	-	-	-	-	-
в том числе:											
Краткосрочные предоставленные займы	5306	3а 2024 г.	-	-	-	-	-	-	-	-	-
	5316	3а 2023 г.	-	-	-	-	-	-	-	-	-
Ценные бумаги	5307	3а 2024 г.	-	-	-	-	-	-	-	-	-
	5317	3а 2023 г.	-	-	-	-	-	-	-	-	-
Прочие краткосрочные финансовые вложения	5308	3а 2024 г.	-	-	-	-	-	-	-	-	-
	5318	3а 2023 г.	-	-	1 075 400	(1 075 400)	-	-	-	-	-
Финансовых вложений - итога	5300	3а 2024 г.	318 103 601	(63 186 539)	927 969	(18 040 558)	1 518 210	-	(3 747 477)	300 991 012	(65 415 806)
	5310	3а 2023 г.	317 937 407	(87 471 492)	4 225 400	1 842 664	(2 918 064)	-	21 301 146	324 005 471	(69 088 410)

3.2. Использование финансовых вложений

Наименование показателя	Код	На 31 декабря 2024 г.	На 31 декабря 2023 г.	На 31 декабря 2022 г.
Финансовые вложения, находящиеся в залоге - всего	5320	139 378 370	195 123 340	204 199 468
в том числе:				
Долгосрчные финансовые вложения	5321	139 378 370	195 123 340	204 199 468
Краткосрочные финансовые вложения	5322	-	-	-
Финансовые вложения, переданные третьим лицам (кроме продажи) - всего	5325	-	-	-
в том числе:				
	5326	-	-	-
Иное использование финансовых вложений	5329	-	-	-

4. Запасы
4.1. Наличие и движение запасов

Наименование показателя	Код	Период	На начало года		Изменения за период					На конец периода	
			себестоимость	величина резерва под снижение стоимости	поступления и затраты	выбыло		убытков от снижения стоимости	оборот запасов между их группами (видами)	себестоимость	величина резерва под снижение стоимости
Запасы - всего	5400	3а 2024 г.	811	-	3 289	(3 148)	-	-	X	952	-
	5420	3а 2023 г.	5	-	2 675	(1 869)	-	-	X	811	-
в том числе:											
Сырье, материалы и другие аналогичные ценности	5401	3а 2024 г.	12	-	3 289	(649)	-	-	(2 467)	185	-
	5421	3а 2023 г.	5	-	1 323	(6)	-	-	(1 310)	12	-
Животные на выращивании и откорме	5402	3а 2024 г.	-	-	-	-	-	-	-	-	-
	5422	3а 2023 г.	-	-	-	-	-	-	-	-	-
Затраты в незавершенном производстве	5403	3а 2024 г.	-	-	-	(2 467)	-	-	2 467	-	-
	5423	3а 2023 г.	-	-	-	(1 783)	-	-	1 783	-	-
Готовая продукция и товары для перепродажи	5404	3а 2024 г.	676	-	-	(20)	-	-	-	656	-
	5424	3а 2023 г.	-	-	1 352	-	-	-	(676)	676	-
Товары отгруженные	5405	3а 2024 г.	123	-	-	(12)	-	-	-	111	-
	5425	3а 2023 г.	-	-	-	(80)	-	-	203	123	-
Расходы будущих периодов, которые будут списаны более чем через 12 месяцев	5406	3а 2024 г.	-	-	-	-	-	-	-	-	-
	5426	3а 2023 г.	-	-	-	-	-	-	-	-	-
Расходы будущих периодов, которые будут списаны в течение 12 месяцев	5407	3а 2024 г.	-	-	-	-	-	-	-	-	-
	5427	3а 2023 г.	-	-	-	-	-	-	-	-	-
Прочие запасы и затраты	5408	3а 2024 г.	-	-	-	-	-	-	-	-	-
	5428	3а 2023 г.	-	-	-	-	-	-	-	-	-

4.2. Запасы в залоге

Наименование показателя	Код	На 31 декабря 2024 г.	На 31 декабря 2023 г.	На 31 декабря 2022 г.
Запасы, не оплаченные на отчетную дату - всего	5440	-	-	-
в том числе:	5441	-	-	-
Запасы, находящиеся в залоге по договору - всего	5445	-	-	-
в том числе:	5446	-	-	-

5. Дебиторская и кредиторская задолженность
5.1. Наличие и движение дебиторской задолженности

Наименование показателя	Код	Период	На начало года		Изменения за период							На конец периода	
			учтенная по условиям договора	величина резерва по сомнительным долгам	поступление		выбыло			перевод из долго- в краткосрочную задолженность		учтенная по условиям договора	величина резерва по сомнительным долгам
					в результате хозяйственных операций (сумма долга по сделке операции)	причитающие ся проценты, штрафы и иные начисления	погашение	списание на финансовый результат	восстановлен ие резерва				
Долгосрочная дебиторская задолженность - всего	5501	3а 2024 г.	1 860	(2)	7 957 776	-	(1 483)	-	(7 555 964)	0		402 472	(285)
	5521	3а 2023 г.	70	-	1 803	-	(13)	-	(2)	-		1 860	(2)
в том числе:													
Задолженность покупателей и заказчиков	5502	3а 2024 г.	-	-	7 957 711	-	-	-	(7 555 658)	-		402 053	-
	5522	3а 2023 г.	-	-	-	-	-	-	-	-		-	-
Прочая дебиторская задолженность	5504	3а 2024 г.	1 860	(2)	65	-	(1 483)	-	(306)	-		419	(285)
	5524	3а 2023 г.	70	-	1 803	-	(13)	-	(2)	-		1 860	(2)
Краткосрочная дебиторская задолженность - всего	5510	3а 2024 г.	2 309 776	(6 755)	42 967 356	(2 239 262)	(24 674 011)	-	4 041	-		18 363 851	(2 706)
	5530	3а 2023 г.	12 318 896	(450)	22 636 998	(1 497 482)	(31 148 636)	-	(6 005)	-		2 309 776	(6 755)
в том числе:													
Задолженность покупателей и заказчиков	5511	3а 2024 г.	621 442	(2 941)	6 696 738	-	(6 735 081)	-	2 348	-		583 099	(593)
	5531	3а 2023 г.	380 137	(190)	6 669 834	-	(6 428 529)	-	(2 751)	-		621 442	(2 941)
Векселя к получению	5512	3а 2024 г.	-	-	-	-	-	-	-	-		-	-
	5532	3а 2023 г.	-	-	-	-	-	-	-	-		-	-
Задолженность дочерних обществ	5513	3а 2024 г.	1 148 482	(849)	31 287 251	-	(14 855 794)	-	(424)	-		17 579 939	(1 273)
	5533	3а 2023 г.	10 106 197	(254)	13 745 648	-	(22 703 363)	-	(595)	-		1 148 482	(849)
Задолженность зависимых обществ	5514	3а 2024 г.	-	-	-	-	-	-	-	-		-	-
	5534	3а 2023 г.	-	-	-	-	-	-	-	-		-	-
Задолженность участников по вкладам в уставный капитал	5515	3а 2024 г.	-	-	-	-	-	-	-	-		-	-
	5535	3а 2023 г.	-	-	-	-	-	-	-	-		-	-
Авансы выданные	5516	3а 2024 г.	168 805	(2 957)	500 268	-	(649 768)	-	2 121	-		19 305	(836)
	5536	3а 2023 г.	88 925	(6)	454 405	-	(374 525)	-	(2 651)	-		168 805	(2 957)
Расчеты с бюджетом	5517	3а 2024 г.	258 882	-	551	-	(258 791)	-	-	-		652	-
	5537	3а 2023 г.	111	-	258 806	-	(35)	-	-	-		258 882	-
Прочая дебиторская задолженность	5519	3а 2024 г.	112 165	(8)	4 482 538	(2 239 262)	(2 174 577)	-	(4)	-		180 856	(4)
	5539	3а 2023 г.	1 743 526	-	1 508 305	(1 497 482)	(1 642 184)	-	(8)	-		112 165	(8)
Итого	5500	3а 2024 г.	2 311 636	(6 757)	50 925 132	(2 239 262)	(24 675 494)	-	(7 551 923)	-		18 766 323	(2 991)
	5520	3а 2023 г.	12 318 966	(450)	22 638 801	(1 497 482)	(31 148 649)	-	(6 007)	-		2 311 636	(6 757)

5.2. Просроченная дебиторская задолженность

Наименование показателя	Код	На 31 декабря 2024 г.		На 31 декабря 2023 г.		На 31 декабря 2022 г.	
		Учетная по условиям договора	Балансовая стоимость	Учетная по условиям договора	Балансовая стоимость	Учетная по условиям договора	Балансовая стоимость
Всего	5540	10 205 487	10 205 487	5 728	5 728	5 583	5 583
в том числе:							
Задолженность покупателей и заказчиков	5541	-	-	2 375	2 375	2 375	2 375
Задолженность дочерних обществ	5542	10 204 459	10 204 459	-	-	-	-
Задолженность зависимых обществ	5543	-	-	-	-	-	-
Авансы выданные	5544	1 028	1 028	3 350	3 350	3 147	3 147
Прочая дебиторская задолженность	5545	-	-	3	3	61	61

5.3. Наличие и движение кредиторской задолженности

Наименование показателя	Код	Период	Остаток на начало года	Изменения за период					Остаток на конец периода
				поступление		выбыло		перевод из долго- в краткосрочную задолженность	
				в результате хозяйственных операций (сумма долга по сделке, операции)	причитающиеся проценты, штрафы и иные начисления	погашение	списание на финансовый результат		
Долгосрочная кредиторская задолженность - всего	5551	3а 2024 г.	227 786 365	31 244 367	15 973 577	(26 108 530)	404 506	(8 176 739)	241 123 546
	5571	3а 2023 г.	226 138 180	9 313 900	10 838 973	(13 636 663)	1 250 954	(6 118 979)	227 786 365
в том числе:									
Авансы полученные	5552	3а 2024 г.	-	-	-	-	-	-	-
	5572	3а 2023 г.	-	-	-	-	-	-	-
Долгосрочные кредиты	5553	3а 2024 г.	-	-	-	-	-	-	-
	5573	3а 2023 г.	-	-	-	-	-	-	-
Долгосрочные займы	5554	3а 2024 г.	158 671 561	31 244 367	15 973 577	(9 568 030)	404 506	(8 176 739)	188 549 242
	5574	3а 2023 г.	157 023 376	9 313 900	10 838 973	(13 636 663)	1 250 954	(6 118 979)	158 671 561
Задолженность перед поставщиками и подрядчиками	5555	3а 2024 г.	-	-	-	-	-	-	-
	5575	3а 2023 г.	-	-	-	-	-	-	-
Прочие долгосрочные обязательства	5556	3а 2024 г.	69 114 804	-	-	(16 540 500)	-	-	52 574 304
	5576	3а 2023 г.	69 114 804	-	-	-	-	-	69 114 804
Краткосрочная кредиторская задолженность - всего	5560	3а 2024 г.	14 849 491	12 119 958	7 300 030	(34 001 912)	-	8 176 739	8 444 306
	5580	3а 2023 г.	11 404 001	25 071 500	7 675 349	(35 421 308)	970	6 118 979	14 849 491
в том числе:									
Краткосрочные кредиты и займы	5561	3а 2024 г.	4 914 654	1 378 600	745 619	(9 743 817)	-	8 176 739	5 471 795
	5581	3а 2023 г.	2 717 955	1 080 000	387 172	(5 389 452)	-	6 118 979	4 914 654
Задолженность перед поставщиками и подрядчиками	5562	3а 2024 г.	77 081	94 412	-	(80 087)	-	-	91 406
	5582	3а 2023 г.	80 686	711 954	32	(716 561)	970	-	77 081
Векселя к уплате	5563	3а 2024 г.	-	-	-	-	-	-	-
	5583	3а 2023 г.	-	-	-	-	-	-	-
Задолженность перед дочерними обществами	5564	3а 2024 г.	8 838 694	969 749	6 554 411	(15 069 661)	-	-	1 293 193
	5584	3а 2023 г.	3 763 626	13 001 954	7 287 822	(15 214 708)	-	-	8 838 694
Задолженность перед зависимыми обществами	5565	3а 2024 г.	-	-	-	-	-	-	-
	5585	3а 2023 г.	-	-	-	-	-	-	-
Задолженность перед персоналом организации	5566	3а 2024 г.	29 440	2 201 581	-	(2 192 185)	-	-	38 836
	5586	3а 2023 г.	24 232	1 794 116	-	(1 788 908)	-	-	29 440
Задолженность перед внебюджетными фондами и по налогам и сборам	5567	3а 2024 г.	977 074	5 349 509	-	(4 785 558)	-	-	1 541 025
	5587	3а 2023 г.	3 989 362	4 451 726	323	(7 464 337)	-	-	977 074
Авансы полученные	5568	3а 2024 г.	3 765	32 362	-	(36 127)	-	-	-
	5588	3а 2023 г.	-	757 214	-	(753 449)	-	-	3 765
Прочая кредиторская задолженность	5569	3а 2024 г.	8 783	2 093 745	-	(2 094 477)	-	-	8 051
	5589	3а 2023 г.	828 140	3 274 536	-	(4 093 893)	-	-	8 783
Итого	5550	3а 2024 г.	242 635 856	43 364 325	23 273 607	(60 110 442)	404 506	-	249 567 852
	5570	3а 2023 г.	237 542 181	34 385 400	18 514 322	(49 057 971)	1 251 924	-	242 635 856

5.4. Просроченная кредиторская задолженность

Наименование показателя	Код	На 31 декабря 2024 г.	На 31 декабря 2023 г.	На 31 декабря 2022 г.
Всего	5590	813 317	22 148	3 080
в том числе:				
Задолженность по кредитам и займам	5591	-	-	-
Задолженность перед поставщиками и подрядчиками	5592	33 156	3 668	2 326
Задолженность перед дочерними обществами	5593	779 449	17 768	26
Задолженность перед зависимыми обществами	5594	-	-	-
Авансы полученные	5595	-	-	16
Прочая кредиторская задолженность	5596	712	712	712

6. Оценочные обязательств

Наименование показателя	Код	Остаток на начало года	Признано	Погашено	Списано как избыточная сумма	Остаток на конец периода
Оценочные обязательства - всего	5700	357 100	183 605	(420 627)	-	120 079
в том числе:						
Обязательства по предстоящей оплате отпусков	5701	98 402	183 605	(161 929)	-	120 079
Прочие обязательства	5702	258 698	-	(258 698)	-	-

7. Доходы будущих периодов

Наименование показателя	Остаток на начало года	Начислено	Использовано	Остаток на конец периода
Всего доходов	-	-	-	-
в том числе:				
Средства целевого финансирования	-	-	-	-

8. Обеспечения обязательств

Наименование показателя	Код	На 31 декабря 2024 г.	На 31 декабря 2023 г.	На 31 декабря 2022 г.
Полученные - всего	5800	-	-	-
в том числе:				
Банковские гарантии, денежные средства	5801	-	-	-
Поручительства	5802	-	-	-
Объекты основных средств	5803	-	-	-
Материально-производственные запасы	5804	-	-	-
Ценные бумаги и иные финансовые вложения	5805	-	-	-
Прочие обеспечения	5806	-	-	-
Выданные - всего	5810	325 746 730	384 783 689	417 223 493
в том числе:				
Выданные под собственные обязательства	5811	7 061 760	65 599 400	74 835 124
из них:				
Объекты основных средств	5812	-	-	-
Материально-производственные запасы	5813	-	-	-
Ценные бумаги и иные финансовые вложения	5814	7 061 760	65 599 400	74 835 124
Прочие обеспечения	5815	-	-	-
Выданные по обязательствам третьих лиц	5816	318 684 970	319 184 289	342 388 369
из них:				
Поручительства	5817	166 057 306	173 012 270	174 798 027
Имущество, переданное в залог	5818	132 316 609	129 523 940	129 364 344
Прочие обеспечения	5819	20 311 055	16 648 079	38 225 998

9. Затраты на производство

Наименование показателя	Код	На 31 декабря 2024 г.	На 31 декабря 2023 г.
Материальные затраты	5610	4 468	3 477
Расходы на оплату труда	5620	2 214 869	1 783 969
Отчисления на социальные нужды	5630	472 280	380 790
Амортизация	5640	2 461	1 466
Прочие затраты	5650	16 539 312	900 308
Итого по элементам	5660	19 233 390	3 070 010
Изменение остатков (прирост [-], уменьшение)	5670 (-)	-	(799)
незавершенного производства, готовой продукции и др.	5680 (+)	31	-
Итого расходы по обычным видам	5600	19 233 390	3 070 010

10. Расшифровка отдельных показателей прибылей и убытков
10.1. Расшифровка показателя 2340 "Прочие доходы"

Наименование показателя	На 31 декабря 2024 г.	На 31 декабря 2023 г.
Штрафы, пени и неустойки, признанные или по которым получены решения суда (арбитражного суда) об их взыскании	-	-
Прибыль прошлых лет	36 828	-
Возмещение убытков, причиненных неисполнением или ненадлежащим исполнением обязательств	-	-
Курсовые разницы по операциям в иностранной валюте	-	-
Списание дебиторских и кредиторских задолженностей, по которым истек срок исковой давности	-	4
Доходы по операциям с финансовыми инструментами срочных сделок, обращающимися на организованном рынке	-	-
Доходы по операциям с финансовыми инструментами срочных сделок, не обращающимися на организованном рынке	-	-
Доходы, связанные с реализацией ценных бумаг	-	-
Доходы, связанные с реализацией основных средств	-	-
Доходы, связанные с реализацией нематериальных активов	-	-
Доходы, связанные с реализацией прочего имущества	-	-
Доходы, связанные с реализацией имущественных прав	-	-
Доходы, связанные с ликвидацией основных средств	-	-
Доходы, связанные с восстановлением амортизационной премии	-	-
Резервы по сомнительным долгам	4 778	451
Прочие отчисления в оценочные резервы	15 594 378	-
Доходы, связанные с переоценкой внеоборотных активов	-	29 450 666
Прочие доходы	2 658	796 037
Итого прочих доходов	15 638 642	30 247 158

10.2. Расшифровка показателя 2350 "Прочие расходы"

Наименование показателя	На 31 декабря 2024 г.	На 31 декабря 2023 г.
Штрафы, пени и неустойки, признанные или по которым получены решения суда (арбитражного суда) об их взыскании	137	37
Убыток прошлых лет	-	4 506
Возмещение убытков, причиненных неисполнением или ненадлежащим исполнением обязательств	-	-
Курсовые разницы по операциям в иностранной валюте	5 012	1 252 311
Резервы по сомнительным долгам	2 705	6 758
Отчисления в оценочные резервы	6 516 889	8 149 520
Списание дебиторских и кредиторских задолженностей, по которым истек срок исковой давности	62	-
Расходы на услуги банков	10 266	8 708
Расходы по операциям с финансовыми инструментами срочных сделок, обращающимися на организованном рынке	-	-
Расходы по операциям с финансовыми инструментами срочных сделок, не обращающимися на организованном рынке	-	-
Расходы, связанные с реализацией ценных бумаг	-	-
Расходы, связанные с реализацией основных средств	-	-
Расходы, связанные с реализацией нематериальных активов	-	-
Расходы, связанные с реализацией прочего имущества	-	-
Расходы, связанные с реализацией имущественных прав	-	-
Расходы, связанные с ликвидацией основных средств	-	-
Налоги и сборы	11	-
Расходы, связанные с переоценкой внеоборотных активов	12 824 966	-
Прочие расходы	320 630	8 325 872
Итого прочих расходов	19 680 678	17 747 712

10.3. Расшифровка показателя 2460 "Прочее"

Наименование показателя	На 31 декабря 2024 г.	На 31 декабря 2023 г.
Сумма доплаты (переплаты) налога на прибыль в связи с обнаружением ошибок (искажений) в предыдущие отчетные (налоговые) периоды, не влияющая на текущий налог на прибыль	-	-
Единый налог на вмененный доход	-	-
Сумма налога, удержанная и уплаченная налоговым агентом, с полученных дивидендов	-	-
Налог на прибыль и иные аналогичные платежи	-	(323)
Перераспределение налога на прибыль внутри консолидированной группы налогоплательщиков	-	4
Пересчет суммы износа НМА (ФСБУ 14/2022)	5 231	
Списание отложенных налогов, не вызывающее налоговых последствий	(2 415 686)	(2 848 349)
Итого	(2 410 455)	(2 848 668)

11. Отложенные налоги

Показатель	Вычитаемые временные разницы	Отложенные налоговые активы	Налогооблагаемые временные разницы	Отложенные налоговые обязательства
Наименование				
1	2	3	4	5
Остаток на конец предыдущего отчетного периода	2 002 912	400 582	946 608	189 322
Изменения в результате переоценки ОС	-	-	-	-
Изменения в результате ФСБУ 14/2022	267	53		
Остаток на начало отчетного периода	2 003 179	400 636	946 608	189 322
Доход	14 215 082	2 843 016	2 041 366	408 273
Расход	(12 436 987)	(2 487 397)	(1 575)	(315)
Результат изменения налоговых ставок	X	189 064	X	149 581
Результат исправления ошибок прошлых лет	-	-	-	-
Постоянные разницы в стоимости активов и обязательств	-	-	-	-
Списание, не вызывающее налоговых последствий	-	-	-	-
Остаток на конец отчетного периода	3 781 274	945 319	2 986 399	746 861

12. Прочие забалансовые счета

Наименование показателя	Период	На начало года	Изменения за период		На конец периода
			поступило	выбыло (погашено)	
Земельные участки на праве бессрочного использования	3а 2024 г.	-	-	-	-
	3а 2023 г.	-	-	-	-
в том числе:		-	-	-	-
		-	-	-	-
Износ жилищного фонда	3а 2024 г.	-	-	-	-
	3а 2023 г.	-	-	-	-
в том числе:		-	-	-	-
		-	-	-	-
Товарно-материальные ценности, принятые на ответственное хранение	3а 2024 г.	-	439	(304)	135
	3а 2023 г.	-	-	-	-
в том числе:		-	-	-	-
		-	-	-	-
Товары, принятые на комиссию	3а 2024 г.	-	-	-	-
	3а 2023 г.	-	-	-	-
в том числе:		-	-	-	-
товары на складе	3а 2024 г.	-	-	-	-
	3а 2023 г.	-	-	-	-
товары, переданные на комиссию	3а 2024 г.	-	-	-	-
	3а 2023 г.	-	-	-	-
Списанная в убыток задолженность неплатежеспособных дебиторов	3а 2024 г.	20	4 750	1	4 771
	3а 2023 г.	20	-	-	20
в том числе:		-	-	-	-
задолженность покупателей и заказчиков	3а 2024 г.	-	2 375	-	2 375
	3а 2023 г.	-	-	-	-
задолженность поставщиков и подрядчиков	3а 2024 г.	20	2 373	-	2 393
	3а 2023 г.	20	-	-	20
прочая задолженность	3а 2024 г.	-	2 375	-	2 375
	3а 2023 г.	-	-	-	-
Нематериальные активы, полученные в пользование	3а 2024 г.	1 486	1 165	13 349	16 000
	3а 2023 г.	993	1 204	(711)	1 486
в том числе:		-	-	-	-
торговые и товарные марки и знаки	3а 2024 г.	-	-	-	-
	3а 2023 г.	-	-	-	-
программное обеспечение и права пользования	3а 2024 г.	222	-	-	222
	3а 2023 г.	282	53	(113)	222
лицензии	3а 2024 г.	-	-	-	-
	3а 2023 г.	-	-	-	-
прочие НМА	3а 2024 г.	1 264	1 165	13 349	15 778
	3а 2023 г.	711	1 151	(598)	1 264
Материально-производственные запасы, не принадлежащие организации	3а 2024 г.	-	-	-	-
	3а 2023 г.	-	-	-	-
в том числе:		-	-	-	-
оборудование, принятое в монтаж	3а 2024 г.	-	-	-	-
	3а 2023 г.	-	-	-	-
Материально-производственные запасы, принятые в переработку	3а 2024 г.	-	-	-	-
	3а 2023 г.	-	-	-	-
в том числе:		-	-	-	-
МПЗ на складе	3а 2024 г.	-	-	-	-
	3а 2023 г.	-	-	-	-
МПЗ, переданные в производство	3а 2024 г.	-	-	-	-
	3а 2023 г.	-	-	-	-
Ценные бумаги, не принадлежащие организации	3а 2024 г.	-	-	-	-
	3а 2023 г.	-	-	-	-
в том числе:		-	-	-	-
		-	-	-	-

13. Нематериальные поисковые активы
13.1. Наличие и движение нематериальных поисковых активов

Наименование показателя	Код	Период	На начало года		Изменения за период							На конец периода	
			первоначальная стоимость	накопленная амортизация и убытки от обесценения	поступило	выбыло		начислено амортизации	убыток от обесценения	переоценка		первоначальная стоимость	накопленная амортизация и убытки от обесценения
						первоначальная стоимость	накопленная амортизация и убытки от обесценения			первоначальная стоимость	накопленная амортизация и убытки от обесценения		
Нематериальные поисковые активы		За 2024 г.	-	-	-	-	-	-	-	-	-	-	-
		За 2023 г.	-	-	-	-	-	-	-	-	-	-	-
в том числе:			-	-	-	-	-	-	-	-	-	-	-
			-	-	-	-	-	-	-	-	-	-	-


14. Материальные поисковые активы
14.1. Наличие и движение материальных поисковых активов

Наименование показателя	Код	Период	На начало года		Изменения за период							На конец периода	
			первоначальная стоимость	накопленная амортизация и убытки от обесценения	поступило	выбыло		начислено амортизации	убыток от обесценения	переоценка		первоначальная стоимость	накопленная амортизация и убытки от обесценения
						первоначальная стоимость	накопленная амортизация и убытки от обесценения			первоначальная стоимость	накопленная амортизация и убытки от обесценения		
Материальные поисковые активы		За 2024 г.	-	-	-	-	-	-	-	-	-	-	-
		За 2023 г.	-	-	-	-	-	-	-	-	-	-	-
в том числе:			-	-	-	-	-	-	-	-	-	-	-
			-	-	-	-	-	-	-	-	-	-	-

15. Государственная помощь

Наименование показателя		Код	За 2024 г.		За 2023 г.	
Получено бюджетных средств - всего		5900	-		-	
в том числе						
на текущие расходы		5901	-		-	
на вложения во внеоборотные активы		5905	-		-	
Бюджетные кредиты - всего			На начало года	Получено за год	Возвращено за год	На конец года
	2024 г.	5910	-	-	-	-
	2023 г.	5920	-	-	-	-
		5911	-	-	-	-
в том числе		5921	-	-	-	-

Руководитель


(подпись)

Корзов Олег
Викторович

(расшифровка подписи)

04 марта 2025 г.

Начальник отдела оказания
финансовых и кадровых услуг ООО
"Мечел-БизнесСервис"

Дов. №006М-24 от 01.02.2024 г.


(подпись)

Волкова Алла
Александровна

(расшифровка подписи)



ПОЯСНЕНИЯ
к бухгалтерскому балансу и отчету о финансовых результатах
ПАО «Мечел» за 2024 г.

1. Краткая характеристика Общества и основные направления его деятельности

ПАО «Мечел» (далее «Общество») является публичным акционерным обществом, действует в соответствии с Гражданским кодексом РФ, Федеральными законами «Об акционерных обществах», «Об иностранных инвестициях в РФ», иным действующим законодательством России и Уставом Общества.

Фактически с момента создания Общество осуществляет следующие виды деятельности:

- информационно-консультационные услуги;
- капиталовложения в ценные бумаги;
- предоставление в пользование товарных знаков по лицензионному договору.

Среднегодовая численность за 2024г. составляла 379 человек, за 2023 год - 348 человек.

2. Основные положения Учетной политики

Активы и обязательства Общества отражаются в бухгалтерском балансе в качестве краткосрочных или долгосрочных, в зависимости от срока обращения (погашения). Активы и обязательства представляются как краткосрочные, если срок обращения (погашения) по ним составляет не более 12 месяцев после отчетной даты. Все остальные активы и обязательства представляются как долгосрочные.

Сведения об отдельных активах, обязательствах, доходах, расходах и хозяйственных операциях приводятся в бухгалтерской отчетности обособленно в случае их существенности.

2.1. Учет нематериальных активов

Стоимость нематериальных активов погашается посредством амортизации. Амортизируемая стоимость (величина) нематериального актива определяется за вычетом его ликвидационной стоимости.

В отношении нематериальных активов в Обществе применяется линейный способ амортизации.

В бухгалтерском балансе нематериальные активы отражаются по первоначальной стоимости, уменьшенной на суммы накопленной амортизации и обесценения (при наличии).

В связи с началом применения Обществом с 2024 года ФСБУ 14/2022 «Нематериальные активы», в отношении объектов бухгалтерского учета, которые в соответствии с ранее применявшейся учетной политикой учитывались в составе нематериальных активов, но в соответствии со стандартом таковыми не являются, на начало отчетного периода (конец периода, предшествующего отчетному) балансовую стоимость таких объектов списана в порядке единовременной корректировки на нераспределенную прибыль организации.

2.2. Учет основных средств

Начисление амортизации объектов основных средств производится в бухгалтерском учете - линейным способом.

Переоценку основных средств ни в отчетном, ни в предыдущих отчетных периодах Общество не производило.

2.3. Учет Запасов

Производственные запасы и товары признаются в учете по фактической себестоимости и оцениваются по состоянию на отчетную дату по наименьшей из следующих величин: фактической себестоимости или чистой стоимости продажи запасов. Фактическая себестоимость материальных ресурсов при списании в производство и ином выбытии определяется по средней себестоимости.

2.4. Учет финансовых вложений

По финансовым вложениям, по которым определяется текущая рыночная стоимость, в соответствии с Учетной политикой принимается рыночная цена (3), исчисленная организатором торговли на рынке ценных бумаг на последнюю отчетную дату отчетного периода (на последний торговый день в случае, если день, на который приходится последняя отчетная дата являлся нерабочим, праздничным или неторговым днем). Для определения рыночной цены принимаются цены, публикуемые основными организаторами торговли в следующей очередности: ПАО «Московская биржа», ПАО «Санкт-Петербургская биржа».

Ценные бумаги, по которым текущая рыночная стоимость не определяется, отражаются в бухгалтерском учете при выбытии по первоначальной стоимости первых по времени приобретения (по способу ФИФО).

Иные финансовые вложения, по которым текущая рыночная стоимость не определяется, отражаются в бухгалтерском учете при их выбытии по первоначальной стоимости каждой единицы бухгалтерского учета финансовых вложений.

При выбытии активов, принятых к бухгалтерскому учету в качестве финансовых вложений, по которым определяется текущая рыночная стоимость, их стоимость определяется Обществом исходя из последней оценки.

Финансовые вложения, по которым не определяется текущая рыночная стоимость, отражаются в балансе на конец отчетного года за вычетом резерва под обесценение финансовых вложений при наличии условий устойчивого снижения их первоначальной стоимости. Проверка на обесценение проводится ежеквартально.

Финансовые вложения в виде займов выданных отражаются в балансе по фактической стоимости, формой резервирования обесценения финансовых вложений в виде предоставленных займов является резерв по сомнительным долгам.

Раскрытие отдельных показателей бухгалтерской отчетности

3. Финансовые вложения

В составе финансовых вложений, отраженных по строке 1170 «Финансовые вложения» Бухгалтерского баланса, Общество учитывает ценные бумаги, взносы в уставные капиталы, приобретения долей в уставных капиталах других организаций, выданные займы.

Финансовые вложения в акции дочерних предприятий отражены в бухгалтерской отчетности на конец отчетного года по текущей рыночной стоимости, которая, в соответствии с Учетной политикой Общества, принимается равной «Рыночной цене (3)», исчисленной организатором торговли на рынке ценных бумаг на последнюю отчетную дату отчетного периода.

Финансовые вложения в акции дочерних предприятий, по которым не определяется текущая рыночная стоимость, подлежат отражению в бухгалтерском учете и в бухгалтерской отчетности на отчетную дату по первоначальной стоимости за вычетом суммы образованного резерва под их обесценение.

В 2024 году Обществу начислены дивиденды к получению в общей сумме – 17 039 538 тыс. руб.

4. Движение денежных средств

4.1. Движение денежных потоков по видам деятельности

В соответствии с ПБУ 23/2011 «Отчет о движении денежных средств» в Отчете о движении денежных средств отражены платежи Общества и поступления денежных средств и денежных эквивалентов.

Денежные потоки Общества классифицируются в зависимости от характера операций.

В Отчете о движении денежных средств *свернуто* (ПБУ 23/2011) показаны:

- суммы НДС (пп. «б» п. 16 ПБУ 23/2011):
 - полученные в составе поступлений от покупателей и заказчиков;
 - перечисленные поставщикам и подрядчикам;
 - перечисленные в бюджет;
 - возвращенные из бюджета.
- денежные средства, уплаченные поставщикам товаров/услуг и полученные от покупателя в качестве компенсации данных расходов (пп. «г» п. 16 ПБУ 23/2011);
- доходы (расходы) по операциям с валютой.
- денежные средства, уплаченные участниками консолидированной группы налогоплательщиков по уплате налога на прибыль.

При формировании отчета о движении денежных средств, в разделе «Денежные потоки от текущих операций» сумма платежей по оплате труда работников отражается с учетом сумм начисленного налога на доходы физических лиц, страховых взносов в государственные внебюджетные фонды, платежей по исполнительным листам.

В соответствии с ПБУ 23/2011 «Отчет о движении денежных средств», к эквивалентам денежных средств относятся высоколиквидные финансовые вложения, которые могут быть легко обращены в заранее известную сумму денежных средств и которые подвержены незначительному риску изменения стоимости. Общество относит к денежным эквивалентам банковские депозиты, размещенные на срок до 3-х месяцев, по договорам, условиями которых предусмотрена возможность досрочного истребования.

4.2. Порядок учета активов и обязательств, выраженных в иностранной валюте

Учет активов и обязательств, выраженных в иностранной валюте, а также порядок пересчета стоимости этих активов и обязательств в валюту Российской Федерации (рубли), осуществляется в соответствии с требованиями Положения по бухгалтерскому учету «Учет активов и обязательств, стоимость которых выражена в иностранной валюте» ПБУ 3/2006, утвержденного приказом Минфина РФ от 27 ноября 2006 г. №154н и действующей Учетной политикой на 2024 год.

Пояснения к бухгалтерскому балансу и отчету о финансовых результатах
ПАО «Мечел» за 2024 год

Величина курсовых разниц, отнесенных на счет учета финансовых результатов Общества за 2024 г. составила:

1. положительные курсовые (суммовые) разницы – 2 046 547 тыс. руб.
2. отрицательные курсовые (суммовые) разницы – 2 051 559 тыс. руб.

Курс иностранных валют к рублю РФ Центрального Банка РФ на дату составления бухгалтерской отчетности по состоянию на 31.12.2024 г.:

Цифр.Код	Букв.Код	Единица	Валюта	Курс
840	USD	1	Доллар США	101,6797
978	EUR	1	Евро	106,1028
156	CNY	1	Китайских юаней	13,4272
826	GBP	1	Фунт стерлингов Соединенного королевства	127,4962
756	CHF	1	Швейцарский франк	112,9774

При формировании показателей приложения к Бухгалтерскому балансу «Отчета о движении денежных средств» в целях предоставления достоверной информации о движении денежных потоков, денежные средства, выраженные в иностранной валюте, отражены по курсу валют ЦБ РФ на отчетную дату. По итогам 2024 года величина влияния изменения курса иностранной валюты по отношению к рублю равна 0, в связи с отсутствием операций по валютным счетам.

5. Доходы

Структура доходов (без учета НДС) по обычным видам деятельности в динамике за 2023 – 2024 г. представлена в следующей таблице:

№ п/п	Наименование показателя	Доходы, тыс. руб.		Удельный вес доходов в общей сумме, %	
		2024	2023	2024	2023
1	Доходы от оказания консультационных услуг	145 829	80 845	0,42	0,48
2	Доходы по лицензионным договорам	17 571 388	16 640 189	50,54	98,23
3	Причитающиеся дивиденды	17 039 538	204 884	49,01	1,21
4	Прочие	13 804	14 421	0,04	0,08
	ИТОГО	34 770 559	16 940 339	100,00	100,00

Структура прочих доходов Общества за 2023 – 2024 г., отраженных по строке 2340 Отчета о финансовых результатах представлена в следующей таблице:

№ п/п	Наименование показателя	Прочие доходы, тыс. руб.		Удельный вес доходов в общей сумме, %	
		2024	2023	2024	2023
1	Восстановление резерва под обесценение вложений в ценные бумаги	15 594 378	-	99,72	-
2	Переоценка внеоборотных активов (финансовые вложения)	-	29 450 666	-	97,37
3	Прочие доходы	44 264	796 492	0,28	2,63
	ИТОГО	15 638 642	30 247 158	100,00	100,00

6. Расходы

Структура себестоимости продаж Общества по обычным видам деятельности за 2023-2024 г. представлена в следующей таблице:

№ п/п	Наименование	Расходы, тыс. руб.		Удельный вес расходов в общей сумме, %	
		2024	2023	2024	2023
1	Заработная плата и страховые взносы	(243 722)	(107 890)	1,56	82,47
2	Реализованные акции	(15 330 717)	-	98,24	-
2	Командировочные расходы	(21 688)	(13 768)	0,14	10,52

Пояснения к бухгалтерскому балансу и отчету о финансовых результатах
ПАО «Мечел» за 2024 год

№ п/п	Наименование	Расходы, тыс. руб.		Удельный вес расходов в общей сумме, %	
		2024	2023	2024	2023
3	Аренда офисных помещений и рабочих мест	(7 098)	(7 323)	0,05	5,60
4	Прочее	(2 245)	(1 848)	0,01	1,41
	ИТОГО	(15 602 482)	(130 829)	100,00	100,00

Структура общехозяйственных (управленческих) расходов Общества за 2023-2024 г. представлена в следующей таблице:

№ п/п	Наименование показателя	Общехозяйственные расходы, тыс. руб.		Удельный вес расходов в общей сумме, %	
		2024	2023	2024	2023
1	Заработная плата	(2 010 249)	(1 695 201)	55,41	57,69
2	Страховые взносы	(439 379)	(361 870)	12,11	12,32
3	Аудиторские услуги	(100 443)	(133 582)	2,77	4,55
4	Аренда офисных помещений и рабочих мест	(104 815)	(95 352)	2,89	3,25
5	Административно-управленческие расходы прочие	(96 817)	(81 053)	2,67	2,76
6	Консультационные услуги	(429 008)	(250 957)	11,83	8,54
7	Прочие	(447 229)	(320 368)	12,33	10,90
	ИТОГО	(3 627 940)	(2 938 383)	100,00	100,00

Структура прочих расходов Общества за 2023-2024 г., отраженных по строке 2350 Отчета о финансовых результатах, представлена в следующей таблице:

№ п/п	Наименование показателя	Прочие расходы, тыс. руб.		Удельный вес расходов в общей сумме, %	
		2024	2023	2024	2023
1	Начисление резерва под обесценение вложений в ценные бумаги	(6 516 889)	(8 149 520)	33,11	45,92
2	Переоценка внеоборотных активов (финансовые вложения)	(12 824 966)	-	65,17	-
3	Расходы в связи с выбытием финансовых активов (ликвидация)	(263 661)	-	1,34	-
4	Обесценение вклада в имущество дочерней организации		(8 100 000)	-	45,64
5	Курсовые разницы	(5 012)	(1 252 311)	0,03	7,06
6	Прочие	(70 150)	(245 881)	0,36	1,38
	ИТОГО	(19 680 678)	(17 747 712)	100,00	100,00

Раскрытие информации в бухгалтерской отчетности

7. Капитал и резервы

7.1 Уставный капитал

По состоянию на 31 декабря 2024 г. уставный капитал Общества составляет 5 550 277 тыс. рублей.

Уставный капитал состоит из номинальной стоимости 416 270 745 (Четыреста шестнадцать миллионов двести семьдесят тысяч семьсот сорока пяти) обыкновенных именных акций номинальной стоимостью 10 (десять) рублей каждая и 138 756 915 (Сто тридцать восемь миллионов семьсот пятьдесят шесть тысяч девятьсот пятнадцать) привилегированных именных акций номинальной стоимости 10 (десять) рублей каждая. Количество размещенных акций Общества составляет 555 027 660 акций, из них:

- 416 270 745 (Четыреста шестнадцать миллионов двести семьдесят тысяч семьсот сорок пять) обыкновенных именных акций;
- 138 756 915 (Сто тридцать восемь миллионов семьсот пятьдесят шесть тысяч девятьсот пятнадцать) привилегированных именных акций.

Форма выпуска акций – бездокументарная.

Количество объявленных акций, которые Общество вправе размещать дополнительно к размещенным

акциям, составляет 81 698 341 (Восемьдесят один миллион шестьсот девяносто восемь тысяч триста сорок одна) обыкновенная именная акция номинальной стоимостью 10 (десять) рублей каждая. Форма выпуска акций – бездокументарная.

Размер уставного капитала Общества, приведенный в настоящем разделе Пояснений, соответствует учредительным документам.

7.2. Резервный капитал

Уставом Общества предусмотрено создание резервного фонда в размере 5 % от уставного капитала Общества.

По состоянию на 31 декабря 2024 г. резервный фонд сформирован полностью и составляет 277 514 тыс. руб.

Резервный фонд Общества предназначен для покрытия его убытков, а также для погашения облигаций Общества и выкупа акций Общества в случае отсутствия иных средств. Резервный фонд не может быть использован для иных целей.

Средства резервного фонда в течение 2024 года не использовались.

7.3. Добавочный капитал

Добавочный капитал Общества представляет собой эмиссионный доход от продажи акций по цене выше номинала, который определен как разница между суммой средств, поступивших на счет Андеррайтера в счет оплаты акций (по курсу на дату зачисления на счет Андеррайтера) и номинальной стоимостью акций в соответствии с Учредительными документами.

По состоянию на 31 декабря 2024 г. акции, выпущенные Обществом, оплачены полностью.

8. Учет кредитов и займов

	Сроки погашения займов			
	До 1 года	1 год - 5 лет	Свыше 5 лет	Итого
Займы полученные на 31.12.2023, тыс. руб.	4 914 654	17 385 351	141 286 210	163 586 215
Займы полученные на 31.12.2024, тыс. руб.	5 471 795	15 524 712	173 024 530	194 021 037

9. Информация по сегментам

Отражение информации по сегментам в настоящем Пояснении осуществляется в соответствии с Положением по бухгалтерскому учету 12/2010 «Информация по сегментам», утвержденным приказом Минфина РФ от 08.11.2010 № 143н.

Общество раскрывает в бухгалтерской отчетности следующие сегменты:

- операционный сегмент по основной деятельности (выручка, валовая прибыль);
- географический сегмент по территориальному признаку получения доходов.

Первичная информация – операционные сегменты

В деятельности Общества могут быть выделены следующие операционные сегменты:

- дивиденды от участия в других организациях;
- предоставление в пользование товарных знаков по лицензионному договору;
- реализация акций / доли в уставном капитале другой организации.

Другими видами финансово-хозяйственной деятельности Общества являются:

- оказание консультационных услуг;
- подготовка, организация и проведению процедур реализации ТМЦ;
- подготовка, организация и проведению закупочных процедур;
- передача лицензий, прав на использование ПО;
- оказание услуг агента.

Данные виды услуг не соответствуют условиям выделения отчетного сегмента, установленным ПБУ 12/2010 «Информация по сегментам». Поэтому информация по ним отдельно не раскрывается.

Пояснения к бухгалтерскому балансу и отчету о финансовых результатах
ПАО «Мечел» за 2024 год

Операционные сегменты	2024		2023	
	Выручка сегмента	Валовая прибыль (убыток) сегмента	Выручка сегмента	Валовая прибыль (убыток) сегмента
Дивиденды от участия в других организациях	17 039 538	17 039 538	204 884	204 884
Предоставление в пользование товарных знаков по лицензионному договору	17 571 388	17 571 388	16 640 189	16 640 189
Реализация акций / доли в уставном капитале другой организации.	-	(15 330 717)	-	-
Прочие продажи	159 633	(115 132)	95 266	(35 562)
Итого по Обществу	34 770 559	19 165 077	16 940 339	16 809 511

Выручка (доходы) сегментов формируются в результате операций с внешними контрагентами. Операции с другими сегментами не осуществляются. Управленческие расходы, относящиеся к деятельности Общества в целом между сегментами не распределяются. Расходы по налогу на прибыль и иным аналогичным обязательным платежам, проценты к уплате и получению не включаются в расчет прибыли (убытка) сегмента. Распределение прочих доходов и расходов между сегментами не осуществлялось в виду нецелесообразности и отсутствия необходимой основы.

Общество не выделяет активы по каждому из операционных сегментов отдельно, в связи с невозможностью их обособленного выделения под конкретный сегмент. В разделе «Информация по связанным сторонам» раскрыта информация об объемах операций и остатках незавершенных расчетов.

Вторичная информация – Географические сегменты

Доходы по географическим сегмента

Географические сегменты	Дивиденды от участия в других организациях, тыс. руб.		Предоставление в пользование товарных знаков по лицензионному договору, тыс. руб.		Прочие продажи, тыс. руб.	
	2024	2023	2024	2023	2024	2023
ВНУТРЕННИЙ РЫНОК	16 308 742	204 884	17 571 388	16 640 189	159 631	95 259
ВНЕШНИЙ РЫНОК	730 796	-	-	-	2	7
Итого по Обществу	17 039 538	204 884	17 571 388	16 640 189	159 633	95 266

10. Налог на прибыль

Отложенные налоговые активы и обязательства за 2024 год

Виды активов и обязательств	Сальдо на 31.12.2023г., тыс.руб.		Обороты за 2024 год, тыс.руб.		Сальдо на 31.12.2024г., тыс. руб.	
	Дебет	Кредит	Дебет	Кредит	Дебет	Кредит
Отложенные налоговые активы - 09 счет	400 635	-	3 032 080	2 487 397	945 319	-
Внеоборотные активы	24	-	-	24	-	-
Нематериальные активы	63	-	40	-	103	-
Основные средства	18	-	5	1	22	-
Резерв сомнительных долгов	877	-	316	517	676	-
Расходы будущих периодов по курсовым разницам	344 865	-	597 083		941 948	-
Убыток текущего периода	-	-	1 505 516	1 505 516	-	-

Пояснения к бухгалтерскому балансу и отчету о финансовых результатах
ПАО «Мечел» за 2024 год

Виды активов и обязательств	Сальдо на 31.12.2023г., тыс.руб.		Обороты за 2024 год, тыс.руб.		Сальдо на 31.12.2024г., тыс. руб.	
	Дебет	Кредит	Дебет	Кредит	Дебет	Кредит
Убыток текущего периода от реализации ценных бумаг не обращающихся на ОРЦБ	-	-	928 606	928 606	-	-
Финансовые вложения	54 788	-	514	52 732	2 570	-
Отложенные налоговые обязательства - 77 счет	-	190 365	315	557 854		747 904
Доходы будущих периодов по курсовым разницам	-	175 025		553 919		728 944
Нематериальные активы	-	1 280	289	426		1 417
Основные средства	-	46	26	5		25
Финансовые вложения	-	14 015		3 504		17 519

Условный доход по налогу на прибыль за 2024 год – 5 324 981 тыс.руб.

Отложенные налоговые активы и обязательства за 2023 год

Виды активов и обязательств	Сальдо на 31.12.2022г., тыс. руб.		Обороты за 2023 год, тыс. руб.		Сальдо на 31.12.2023г., тыс. руб.	
	Дебет	Кредит	Дебет	Кредит	Дебет	Кредит
Отложенные налоговые активы - 09 счет	2 850 541	-	908 599	3 358 557	400 582	-
Нематериальные активы	26	-	19	11	34	-
Основные средства	20	-	-	2	18	-
Убытки прошлых лет	2 848 349	-	33 981	2 882 330	-	-
Убыток текущего периода	-	-	476 205	476 205	-	-
Резерв сомнительных долгов	90	-	795	8	877	-
Расходы будущих периодов по курсовым разницам	-	-	344 865	-	344 865	-
Финансовые вложения	2 056	-	52 732	-	54 788	-
Отложенные налоговые обязательства - 77 счет	-	95 290	562	94 594	-	189 322
Доходы будущих периодов	-	80 538	-	94 487	-	175 025
Нематериальные активы	-	256	83	63	-	236
Основные средства	-	6	4	44	-	46
Резервы сомнительных долгов	-	475	475	-	-	-
Финансовые вложения	-	14 015	-	-	-	14 015

Условный расход по налогу на прибыль за 2023 год – 1 829 915 тыс.руб.

В связи с изменением с 01.01.2025 года ставки налога на прибыль, в соответствии с законодательством РФ о налогах и сборах величина отложенных налоговых активов (ОНА) и отложенных налоговых обязательств (ОНО) подлежит пересчету на дату, предшествующую дате начала применения измененных ставок с отнесением возникшей в результате пересчета разницы на счет учета прибылей и убытков (абз. 4 п. 14 ПБУ 18/02).

С 01.01.2025 ставка налога на прибыль составляет 25% - эффект от изменения налоговой ставки по налогу на прибыль – 39 483 тыс. руб.

11. Информация о связанных сторонах

Раскрытие информации о связанных сторонах выполняется в ограниченном объеме, в соответствии с п. 16 ПБУ 11/2008. Не раскрываются сведения по каждой связанной стороне в объеме, предусмотренном ПБУ 11/2008.

Сведения о составе связанных сторон на 31.12.2024:

Таблица №1

№ п/п	Группы связанных сторон
1	Дочерние общества
2	Другие связанные стороны (организации под общим контролем или значительным влиянием)
3	Основной управленческий персонал Общества

Далее представлены сведения об операциях, совершенных Обществом со связанными сторонами в отчетном и предшествующем периодах, и о задолженности.

Продажи связанным сторонам и иные доходы, полученные от связанных сторон

Таблица №2 (тыс. руб.)

Показатели	Наименование групп связанных сторон		Итого
	Дочерние общества	Другие связанные стороны	
Выручка от продажи товаров, работ и услуг (ТРУ) без НДС			
2024	12 150 271	5 580 750	17 731 021
2023	11 177 259	5 558 196	16 735 455
Финансовые операции			
2024	2 073	2 239 262	2 241 335
2023	-	1 499 485	1 499 485
Прочее			
2024	17 039 538	-	17 039 538
2023	204 884	-	204 884
Итого			
2024	29 191 882	7 820 012	37 011 894
2023	11 382 143	7 057 681	18 439 824

Закупки у связанных сторон

Таблица №3 (тыс. руб.)

Показатели	Наименование групп связанных сторон		Итого
	Дочерние общества	Другие связанные стороны	
Закупка ТРУ			
2024	41 609	189 209	230 817
2023	36 816	178 343	215 159
Аренда имущества			
2024	125 029	747	125 776
2023	112 626	1 597	114 223
Расходы по процентам			

Пояснения к бухгалтерскому балансу и отчету о финансовых результатах
ПАО «Мечел» за 2024 год

Показатели	Наименование групп связанных сторон		Итого
	Дочерние общества	Другие связанные стороны	
2024	19 081 035	4 192 572	23 273 607
2023	16 071 363	2 442 603	18 513 966
Финансовые операции			
2024	12 170	-	12 170
2023	8 308 797	-	8 308 797
Итого			
2024	19 259 843	4 382 528	23 642 370
2023	24 529 602	2 622 543	27 152 145

Дебиторская задолженность связанных сторон

Таблица №4 (тыс. руб.)

Показатели	Наименование групп связанных сторон		Итого
	Дочерние общества	Другие связанные стороны	
По продажам ТРУ и аренде имущества			
Задолженность на 31 декабря 2024	1 261 218	585 281	1 810 160
Задолженность на 31 декабря 2023	928 064	621 442	1 549 506
По авансам выданным			
Задолженность на 31 декабря 2024	-	-	-
Задолженность на 31 декабря 2023	-	97 674	97 674
По прочим операциям (в том числе финансовым)			
Задолженность на 31 декабря 2024	16 318 568	178 012	16 531 504
Задолженность на 31 декабря 2023	220 419	110 017	330 435
Итого			
Задолженность на 31 декабря 2024	17 579 786	763 293	18 343 079
Задолженность на 31 декабря 2023	1 148 482	829 133	1 977 616

Кредиторская задолженность связанных сторон

Таблица №5 (тыс. руб.)

Показатели	Наименование групп связанных сторон		Итого
	Дочерние общества	Другие связанные стороны	
По закупкам ТРУ и аренде имущества			
Задолженность на 31 декабря 2024	16 078	8 865	24 943
Задолженность на 31 декабря 2023	32 984	9 084	42 068
По авансам полученным			
Задолженность на 31 декабря 2024	-	-	-
Задолженность на 31 декабря 2023	31 609	4 518	36 127
По прочим операциям (в том числе финансовым)			
Задолженность на 31 декабря 2024	104 997 289	16 854 556	121 851 846
Задолженность на 31 декабря 2023	120 731 151	12 618 654	133 349 805
Итого			
Задолженность на 31 декабря 2024	105 013 367	16 863 421	121 876 788

Пояснения к бухгалтерскому балансу и отчету о финансовых результатах
ПАО «Мечел» за 2024 год

Показатели	Наименование групп связанных сторон		Итого
	Дочерние общества	Другие связанные стороны	
Задолженность на 31 декабря 2023	120 795 743	12 632 257	133 428 000

Движение по займам, полученным от связанных сторон

Таблица №6 (тыс. руб.)

Наименование	Наименование групп связанных сторон		Итого
	Дочерние общества	Другие связанные стороны	
2024			
Задолженность на 1 января (основной долг и проценты)	119 256 879	44 329 336	163 586 215
Получено займов и начислено процентов в отчетном году	21 923 650	27 418 513	49 342 163
Возвращено займов и уплачено процентов	10 140 347	9 171 500	19 311 847
Переоценка валютных обязательств	(404 505)	-	(404 505)
Задолженность на 31 декабря (основной долг и проценты)	131 444 687	62 576 349	194 021 036
2023			
Задолженность на 1 января (основной долг и проценты)	122 648 365	37 092 966	159 741 331
Получено займов и начислено процентов в отчетном году	8 757 711	14 663 270	23 420 981
Возвращено займов и уплачено процентов	17 280 152	3 546 900	20 827 052
Переоценка валютных обязательств	1 250 954	-	1 250 954
Задолженность на 31 декабря (основной долг и проценты)	115 376 879	48 209 336	163 586 215

Движение по займам, выданным связанным сторонам

Таблица №7 (тыс. руб.)

Наименование	Наименование групп связанных сторон		Итого
	Дочерние общества	Другие связанные стороны	
2024	-	12 324 955	12 324 955
Задолженность на 1 января	-		
Предоставлено займов в отчетном году	-	-	-
Возвращено	-	-	-
Переоценка валютных обязательств	-	-	-
Задолженность на 31 декабря	-	12 324 955	12 324 955
2023			
Задолженность на 1 января	-	12 324 955	12 324 955
Предоставлено займов в отчетном году	-	-	-
Возвращено	-	-	-
Переоценка валютных обязательств	-	-	-
Задолженность на 31 декабря	-	12 324 955	12 324 955

Краткосрочные выплаты основному управленческому персоналу

Таблица №8 (тыс. руб.)

Наименование выплат	2024 г.	2023 г.
Оплата труда	330 371	278 398
Оплата очередных отпусков	24 679	28 051
Вознаграждение за выслугу лет	-	-
Итого	355 050	306 449
Отчисления в бюджет и внебюджетные фонды с выплат в пользу управленческого персонала	65 678	56 761
Резервы (оценочные обязательства) в части выплат в пользу управленческого персонала на конец года	-	-

В отчетном году Общество не выплачивало долгосрочные вознаграждения в пользу основного управленческого персонала. В 2023 году долгосрочные вознаграждения в пользу основного управленческого персонала отсутствовали. Суммы выплат указаны без НДФЛ.

В отчетном году Общество не предоставляло основному управленческому персоналу долгосрочные займы.

Информация о бенефициаре не раскрывается на основании п.16 ПБУ 11/2008 «Информация о связанных сторонах».

12. Информация по прекращаемой деятельности

Информации по прекращаемой деятельности нет. Общество и в дальнейшем будет осуществлять виды деятельности, предусмотренные Уставом Общества.

13. Информация о событиях после отчетной даты

Решения о реорганизации Общества после отчетной даты - не принимались.

Решения об эмиссии акций и иных ценных бумаг – не принимались.

Крупные сделки, связанные с приобретением и (или) выбытием основных средств и финансовых вложений и иных внеоборотных активов не совершались.

Общество участвует в нескольких судебных разбирательствах, которые не завершены на дату подписания отчетности. Поскольку раскрытие информации о данных условных обязательствах в объеме, предусмотренном ПБУ 8/2010 «Оценочные обязательства, условные обязательства и условные активы», может нанести ущерб Обществу в ходе урегулирования последствий лежащих в их основе обязательств, то Общество не раскрывает такую информацию согласно п.28 ПБУ 8/2010.

14. Допущение непрерывности деятельности

Общество понесло чистый убыток в сумме 9 587 171 тыс. руб. в течение года, закончившегося 31 декабря 2024 года, и на эту дату стоимость чистых активов Общества ниже размера его уставного капитала на 693 261 тыс. руб., а выданные обеспечения обязательств превышают валюту бухгалтерского баланса на 70 453 416 тыс. руб.

Данные события и условия, наряду с другими вопросами, изложенными в этом разделе, указывают на наличие существенной неопределенности, которая может вызвать значительные сомнения в способности Общества продолжать непрерывно свою деятельность.

Для улучшения финансовых показателей в 2025 г. Обществом планируются следующие мероприятия:

- увеличение операционных доходов Общества;
- получение дивидендов от дочерних компаний на сумму не менее 5 млрд. руб.

При проведении оценки способности Общества продолжать деятельность непрерывно, руководство принимает во внимание следующий опыт, полученный в 2024 году:

- отсутствует сокращение выручки в 2024 году относительно 2023 года, по итогам 2024 года наблюдался рост дивидендов, а также рост доходов от лицензионных соглашений по товарным знакам;
- увеличение операционных расходов относительно 2024 года ожидается в размере, не превышающем уровень инфляции в стране;

Руководство считает, что с учетом намеченных планов и предпринятых действий, упомянутых в настоящем примечании, Общество обеспечит финансирование в объеме, необходимом для продолжения своей деятельности как минимум в течение 12 месяцев.

Бухгалтерская (финансовая) отчетность была подготовлена исходя из допущения о том, что Общество будет продолжать свою деятельность в качестве непрерывно функционирующего предприятия.

15. Риски хозяйственной деятельности

15.1 Отраслевые риски

Влияние возможного ухудшения ситуации в отрасли Общества на его деятельность и исполнение обязательств по ценным бумагам: российский рынок ценных бумаг полностью зависим от мировой экономической конъюнктуры.

В случае наступления неблагоприятных ситуаций Общество планирует провести анализ рисков и принять соответствующее решение в каждом конкретном случае.

Риски, связанные с возможным изменением цен на сырье, услуги, используемые Обществом в своей деятельности (отдельно на внутреннем и внешнем рынках), и их влияние на деятельность Общества и исполнения своих обязательств.

Общество не осуществляет закупку сырья и услуг для использования в своей деятельности, поэтому риски, связанные с возможным изменением цен на сырье, услуги не влияют на деятельность и Общество и исполнение им обязательств по ценным бумагам.

15.2 Финансовые риски

Общество подвержено финансовым рискам, связанным с увеличением процентных ставок по его финансовым обязательствам, а также курсовым рискам, связанным с изменением курса рубля по отношению к иностранным валютам. Долговой портфель Общества состоит из займов, номинированных в рублях и иностранной валюте. Процентные ставки по обслуживанию долга Общества привязаны к Ключевой ставке Банка России. В 2024 году происходило постепенное повышение Ключевой ставки Банка России с 16% до 21%, вследствие чего в 2024 году произошло увеличение процентных расходов по обслуживанию обязательств Общества.

Общее увеличение рыночных процентных ставок (в том числе, связанное с увеличением Ключевой ставки Банка России) может привести к риску удорожания обслуживания долга Общества по финансовым обязательствам с плавающей процентной ставкой. Рост стоимости обслуживания долга может негативно сказаться на показателях платежеспособности и ликвидности Общества.

Общество может столкнуться с валютным риском, связанным с ростом стоимости иностранной валюты по отношению к рублю, поскольку имеет обязательства по займам, полученным в иностранной валюте. Изменение курса обмена иностранной валюты по отношению к рублю может оказать влияние и на балансовую позицию Общества.

Общество сталкивается с инфляционными рисками, которые могут оказать негативное влияние на результаты его операций. Увеличение темпов роста цен может привести к росту рублевых затрат, включая оплату труда, арендные платежи и энергию, которые чувствительны к росту общего уровня цен в России, и стать причиной снижения показателей рентабельности, оказывая таким образом негативный эффект на финансовые результаты деятельности Общества. При этом последние решения Банка России направлены на снижение данного риска и на контроль уровня инфляции.

Все перечисленные финансовые риски в наибольшей степени могут влиять на доходы от реализации, затраты, а также финансовые статьи баланса, в частности, на задолженность по займам и средства на счетах Общества. В случае возникновения влияния одного или нескольких перечисленных выше рисков, Общество предпримет все возможные меры по минимизации негативных последствий данных рисков. Параметры действий будут определяться в каждом конкретном случае в зависимости от создавшейся ситуации. Общество не может гарантировать, что действия, направленные на преодоление возникших негативных последствий, смогут привести к полному исправлению ситуации, поскольку описанные факторы находятся вне контроля Общества.

15.3 Страновые и региональные риски

Для Российской Федерации, где Общество осуществляет основную деятельность, характерны риски, связанные с геополитической и экономической ситуацией в мире.

Руководство провело оценку текущей экономической ситуации и влияние санкций и ограничительных мер на деятельность Общества, при проведении которой учитывало всю доступную информацию, полученную до и после окончания отчетного периода, включая информацию о мерах, предпринятых государственными органами для снижения санкционных рисков. Оценить последствия введенных и возможных дополнительных односторонних рестрикций зарубежных стран в долгосрочной перспективе представляется затруднительным. В то же время, в случае отрицательного влияния изменений ситуации в стране или регионе Российской Федерации, в котором Общество осуществляет свою деятельность, Общество предпримет все меры по снижению отрицательных последствий на финансовое положение и финансовые результаты деятельности Общества.

16. Информация о прибыли, приходящейся на одну акцию

Расчет базовой прибыли на акцию, отраженный в отчете о финансовых результатах, произведен в соответствии с приказом Минфина от 21.03.2000г. № 29н «Об утверждении методических рекомендаций по раскрытию информации о прибыли, приходящейся на одну акцию».

Наименование показателя	Ед.изм.	За 2024 год	За 2023 год
Базовая прибыль Общества	тыс. руб.	(9 587 171)	6 551 452
Средневзвешенное количество размещенных обыкновенных акций Общества	шт.	416 270 745	416 270 745
Балансовая стоимость одной размещенной обыкновенной акции Общества	руб.	10	10
Базовая прибыль на одну размещенную обыкновенную акцию Общества	руб.	(23,03)	15,73

Генеральный директор

О.В. Коржов

Начальник отдела оказания
финансовых и кадровых услуг
ООО «Мечел-БизнесСервис»



А.А. Волкова

04 Марта 2025 г.