

Аудиторское заключение независимого аудитора

о бухгалтерской отчётности

Публичного акционерного общества «ЕвроТранс»

по итогам деятельности за 2023 год

по состоянию на 31 декабря 2023 года

Москва, апрель 2024

АУДИТОРСКОЕ ЗАКЛЮЧЕНИЕ **независимого аудитора**

Акционерам и Совету директоров
публичного акционерного общества «ЕвроТранс»

Мнение

Мы провели аудит прилагаемой годовой бухгалтерской отчетности Публичного акционерного общества «ЕвроТранс» (ОГРН 1125029011117), состоящей из бухгалтерского баланса по состоянию на 31 декабря 2023 года, отчёта о финансовых результатах за 2023 год, приложений к бухгалтерскому балансу и отчёту о финансовых результатах, в том числе отчета об изменениях капитала и отчета о движении денежных средств за 2023 год, пояснений к бухгалтерскому балансу и отчёту о финансовых результатах, включая основные положения учётной политики.

По нашему мнению, прилагаемая годовая бухгалтерская отчетность отражает достоверно во всех существенных отношениях финансовое положение Публичного акционерного общества «ЕвроТранс» по состоянию на 31 декабря 2023 года, финансовые результаты его деятельности и движение денежных средств за 2023 год в соответствии с правилами составления бухгалтерской отчетности, установленными в Российской Федерации.

Основание для выражения мнения

Мы провели аудит в соответствии с Международными стандартами аудита (МСА). Наша ответственность в соответствии с этими стандартами раскрыта в разделе «Ответственность аудитора за аудит годовой бухгалтерской отчетности» настоящего заключения. Мы являемся независимыми по отношению к аудируемому лицу в соответствии с Правилами независимости аудиторов и аудиторских организаций и Кодексом профессиональной этики аудиторов, соответствующими Международному кодексу этики профессиональных бухгалтеров (включая международные стандарты независимости), разработанному Советом по международным стандартам этики для профессиональных бухгалтеров, и нами выполнены

прочие иные обязанности в соответствии с этими требованиями профессиональной этики. Мы полагаем, что полученные нами аудиторские доказательства являются достаточными и надлежащими, чтобы служить основанием для выражения нашего мнения.

Ключевые вопросы аудита

Ключевые вопросы аудита – это вопросы, которые, согласно нашему профессиональному суждению, являлись наиболее значимыми для нашего аудита годовой бухгалтерской отчетности за текущий период. Эти вопросы были рассмотрены в контексте нашего аудита годовой бухгалтерской отчетности в целом и при формировании нашего мнения об этой отчетности, и мы не выражаем отдельного мнения об этих вопросах.

Ключевой вопрос аудита	Какие аудиторские процедуры были выполнены в отношении ключевого вопроса аудита
Признание выручки Вопрос признания выручки от реализации товаров являлся одним из наиболее значимых для нашего аудита ввиду существенности суммы выручки и подверженности показателя риску искажения с целью достижения целевых значений.	В отношении данного ключевого вопроса аудита, помимо прочих, мы провели следующие процедуры: <ul style="list-style-type: none">• получили понимание процессов и процедур, относящихся к выручке, программы призовых баллов;• сравнили суммы выручки от реализации товаров, отраженные в бухгалтерском учете, с данными первичных учетных документов;• проанализировали корректирующие записи, которые были произведены в бухгалтерском учете;• провели тестирование правильности отражения выручки в отчетном периоде;• проанализировали раскрываемую Обществом информацию в отношении выручки от реализации товаров

Ответственность руководства и членов совета директоров аудируемого лица за годовую бухгалтерскую отчетность

Руководство несет ответственность за подготовку и достоверное представление указанной годовой бухгалтерской отчетности в соответствии с

правилами составления бухгалтерской отчетности, установленными в Российской Федерации, и за систему внутреннего контроля, которую руководство считает необходимой для подготовки годовой бухгалтерской отчетности, не содержащей существенных искажений вследствие недобросовестных действий или ошибок.

При подготовке годовой бухгалтерской отчетности руководство несет ответственность за оценку способности аудируемого лица продолжать непрерывно свою деятельность, за раскрытие в соответствующих случаях сведений, относящихся к непрерывности деятельности, и за составление отчетности на основе допущения о непрерывности деятельности, за исключением случаев, когда руководство намеревается ликвидировать аудируемое лицо, прекратить его деятельность или когда у него отсутствует какая-либо иная реальная альтернатива, кроме ликвидации или прекращения деятельности.

Члены совета директоров несут ответственность за надзор за подготовкой годовой бухгалтерской отчетности аудируемого лица.

Ответственность аудитора за аудит годовой бухгалтерской отчетности

Наша цель состоит в получении разумной уверенности в том, что годовая бухгалтерская отчетность не содержит существенных искажений вследствие недобросовестных действий или ошибок, и в составлении аудиторского заключения, содержащего наше мнение. Разумная уверенность представляет собой высокую степень уверенности, но не является гарантией того, что аудит, проведенный в соответствии с МСА, всегда выявляет существенные искажения при их наличии. Искажения могут быть результатом недобросовестных действий или ошибок и считаются существенными, если можно обоснованно предположить, что в отдельности или в совокупности они могут повлиять на экономические решения пользователей, принимаемые на основе этой годовой бухгалтерской отчетности.

В рамках аудита, проводимого в соответствии с МСА, мы применяем профессиональное суждение и сохраняем профессиональный скептицизм на протяжении всего аудита. Кроме того, мы:

а) выявляем и оцениваем риски существенного искажения годовой бухгалтерской отчетности вследствие недобросовестных действий или ошибок; разрабатываем и проводим аудиторские процедуры в ответ на эти риски; получаем аудиторские доказательства, являющиеся достаточными и надлежащими, чтобы служить основанием для выражения нашего мнения. Риск необнаружения существенного искажения в результате недобросовестных действий выше, чем риск необнаружения существенного искажения в результате ошибки, так как недобросовестные действия могут включать сговор, подлог, умышленный пропуск, искаженное представление информации или действия в обход системы внутреннего контроля;

б) получаем понимание системы внутреннего контроля, имеющей значение для аудита, с целью разработки аудиторских процедур, соответствующих обстоятельствам, но не с целью выражения мнения об эффективности системы внутреннего контроля аудируемого лица;

в) оцениваем надлежащий характер применяемой учетной политики, обоснованность оценочных значений, рассчитанных руководством аудируемого лица, и соответствующего раскрытия информации;


г) делаем вывод о правомерности применения руководством аудируемого лица допущения о непрерывности деятельности, а на основании полученных аудиторских доказательств - вывод о том, имеется ли существенная неопределенность в связи с событиями или условиями, в результате которых могут возникнуть значительные сомнения в способности аудируемого лица продолжать непрерывно свою деятельность. Если мы приходим к выводу о наличии существенной неопределенности, мы должны привлечь внимание в нашем аудиторском заключении к соответствующему раскрытию информации в годовой бухгалтерской отчетности или, если такое раскрытие информации является ненадлежащим, модифицировать наше мнение. Наши выводы основаны на аудиторских доказательствах, полученных до даты нашего аудиторского заключения. Однако будущие события или условия могут привести к тому, что аудируемое лицо утратит способность продолжать непрерывно свою деятельность;

д) проводим оценку представления годовой бухгалтерской отчетности в целом, ее структуры и содержания, включая раскрытие информации, а также того, представляет ли годовая бухгалтерская отчетность лежащие в ее основе операции и события так, чтобы было обеспечено их достоверное представление.

Мы осуществляем информационное взаимодействие с членами совета директоров аудируемого лица, доводя до их сведения, помимо прочего, информацию о запланированном объеме и сроках аудита, а также о существенных замечаниях по результатам аудита, в том числе о значительных недостатках системы внутреннего контроля, которые мы выявляем в процессе аудита.

Из тех вопросов, которые мы довели до сведения членов совета директоров аудируемого лица, мы определили вопросы, которые были наиболее значимы для аудита годовой бухгалтерской отчетности за текущий период и, следовательно, являются ключевыми вопросами аудита. Мы описываем эти вопросы в нашем аудиторском заключении, кроме случаев, когда публичное раскрытие информации об этих вопросах запрещено законом или нормативным актом, или когда в крайне редких случаях мы приходим к выводу о том, что информация о каком-либо вопросе не должна быть сообщена в нашем заключении, так как можно обоснованно предположить, что отрицательные последствия сообщения такой информации превысят общественно значимую пользу от ее сообщения.

Лёшина Ирина Анатольевна
Генеральный директор аудиторской организации,
руководитель аудита, по результатам которого
составлено аудиторское заключение (ОРНЗ 21606079127)


(подпись)

Аудиторская организация:
Общество с ограниченной ответственностью Аудиторская компания
«Аудит Проф Гарант»,
ОГРН 1037739732656,
115211, РФ, Москва, улица Борисовские пруды, дом 10, корпус 5, комната 4
член саморегулируемой организации аудиторов Ассоциация «Содружество»
(СРО ААС),
ОРНЗ 11606055513

«25» апреля 2024 года



Приложения:

№ п/п	Наименование	Страница
1.	Бухгалтерский баланс Публичного акционерного общества «ЕвроТранс» на 31.12.2023 г.	8
2.	Отчет о финансовых результатах за Январь - Декабрь 2023 года Публичного акционерного общества «ЕвроТранс».	10
3.	Отчет об изменениях капитала за Январь - Декабрь 2023 года Публичного акционерного Общества «ЕвроТранс».	12
4.	Отчет о движении денежных средств за Январь - Декабрь 2023 года Публичного акционерного общества «ЕвроТранс».	16
5.	Пояснения к Бухгалтерскому балансу и Отчету о финансовых результатах Публичного акционерного общества «ЕвроТранс» за 2023 год (в табличной форме)	18
6.	Пояснения к Бухгалтерскому балансу и Отчету о финансовых результатах Публичного акционерного общества «ЕвроТранс» за 2023 год (в текстовой форме)	34

Бухгалтерский баланс

на 31 декабря 2023 г.

Организация ПАО "ЕвроТранс"		Форма по ОКУД	Коды		
Идентификационный номер налогоплательщика		Дата (число, месяц, год)	31	12	2023
Вид экономической деятельности Торговля розничная моторным топливом в специализированных магазинах		по ОКПО	18198528		
Организационно-правовая форма / форма собственности Публичные акционерные общества / Частная собственность		ИНН	5029169023		
Единица измерения: в тыс. рублей		по ОКВЭД 2	47.3		
Местонахождение (адрес) 141044, Московская обл, Мытищи г.о., Афанасово д, Березовая роща ул, владение № 2		по ОКОПФ / ОКФС	12247	16	
Бухгалтерская отчетность подлежит обязательному аудиту <input checked="" type="checkbox"/> ДА <input type="checkbox"/> НЕТ		по ОКЕИ	384		
Наименование аудиторской организации/фамилия, имя, отчество (при наличии) индивидуального аудитора ООО Аудиторская компания «Аудит Проф Гарант»		ИНН	7724231069		
Идентификационный номер налогоплательщика аудиторской организации/индивидуального аудитора		ОГРН/ОГРНИП	1037739732656		
Основной государственный регистрационный номер аудиторской организации/индивидуального аудитора					

Пояснения	Наименование показателя	Код	На 31 декабря 2023 г.	На 31 декабря 2022 г.	На 31 декабря 2021 г.
	АКТИВ				
	I. ВНЕОБОРОТНЫЕ АКТИВЫ				
3.1	Нематериальные активы	1110	3 510 002	-	-
	Результаты исследований и разработок	1120	-	-	-
	Нематериальные поисковые активы	1130	-	-	-
	Материальные поисковые активы	1140	-	-	-
3.1	Основные средства	1150	32 298 924	22 406 735	144 084
	Доходные вложения в материальные ценности	1160	-	705 098	-
3.2	Финансовые вложения	1170	5 107 412	4 419 774	18 764 117
	Отложенные налоговые активы	1180	-	386 435	-
	Прочие внеоборотные активы	1190	-	-	-
	Итого по разделу I	1100	40 916 338	27 918 042	18 908 201
	II. ОБОРОТНЫЕ АКТИВЫ				
3.3	Запасы	1210	14 511 528	11 153 535	4 931 807
	Налог на добавленную стоимость по приобретенным ценностям	1220	368 667	87 628	542
3.4	Дебиторская задолженность	1230	18 764 661	5 810 575	5 359 576
	Финансовые вложения (за исключением денежных эквивалентов)	1240	-	-	-
3.5	Денежные средства и денежные эквиваленты	1250	179 329	196 209	80 518
3.6	Прочие оборотные активы	1260	87 394	83 262	282 415
	Итого по разделу II	1200	33 911 579	17 331 208	10 654 858
	БАЛАНС	1600	74 827 917	45 249 250	29 563 059

Пояснения	Наименование показателя	Код	На 31 декабря 2023 г.	На 31 декабря 2022 г.	На 31 декабря 2021 г.
	ПАССИВ				
	III. КАПИТАЛ И РЕЗЕРВЫ				
3.7	Уставный капитал (складочный капитал, уставный фонд, вклады товарищей)	1310	7 957	5 300	5 300
	Собственные акции, выкупленные у акционеров	1320	-	-	-
	Переоценка внеоборотных активов	1340	-	-	-
3.8	Добавочный капитал (без переоценки)	1350	23 286 718	10 002 209	-
	Резервный капитал	1360	-	-	-
	Нераспределенная прибыль (непокрытый убыток)	1370	3 968 179	2 588 719	101 821
	Итого по разделу III	1300	27 262 854	12 596 228	107 121
	IV. ДОЛГОСРОЧНЫЕ ОБЯЗАТЕЛЬСТВА				
3.9	Заемные средства	1410	11 018 100	8 464 295	18 055 226
	Отложенные налоговые обязательства	1420	289 211	-	-
	Оценочные обязательства	1430	-	-	-
	Прочие обязательства	1450	19 640 754	21 850 973	80 583
	Итого по разделу IV	1400	30 948 065	30 315 268	18 135 809
	V. КРАТКОСРОЧНЫЕ ОБЯЗАТЕЛЬСТВА				
3.9	Заемные средства	1510	5 972 785	4 284	2 447 114
3.10	Кредиторская задолженность	1520	8 959 835	2 307 504	8 873 014
	Доходы будущих периодов	1530	-	-	-
	Оценочные обязательства	1540	39 014	25 966	-
	Прочие обязательства	1550	1 645 364	-	-
	Итого по разделу V	1500	16 616 998	2 337 754	11 320 128
	БАЛАНС	1700	74 827 917	45 249 250	29 563 059

Руководитель



Алексеев Олег Олегович

(расшифровка подписи)

25 апреля 2024 г.

Отчет о финансовых результатах
за Январь - Декабрь 2023 г.

Организация ПАО "ЕвроТранс"

Идентификационный номер налогоплательщика

Вид экономической деятельности Торговля розничная моторным топливом в специализированных магазинах

Организационно-правовая форма / форма собственности

Публичные акционерные общества / Частная собственность

Единица измерения: в тыс. рублей

Форма по ОКУД	Коды		
Дата (число, месяц, год)	0710002		
по ОКПО	31	12	2023
ИНН	18198528		
по ОКВЭД 2	5029169023		
по ОКОПФ / ОКФС	47.3		
по ОКЕИ	12247	16	
	384		

Пояснения	Наименование показателя	Код	За Январь - Декабрь 2023 г.	За Январь - Декабрь 2022 г.
3.12	Выручка	2110	106 966 087	53 144 522
3.12	Себестоимость продаж	2120	(91 539 406)	(46 737 547)
	Валовая прибыль (убыток)	2100	15 426 681	6 406 975
3.12	Коммерческие расходы	2210	(6 515 697)	(1 182 878)
3.12	Управленческие расходы	2220	(485)	(237 188)
	Прибыль (убыток) от продаж	2200	8 910 499	4 986 909
	Доходы от участия в других организациях	2310	-	-
3.13	Проценты к получению	2320	417 199	265 494
3.13	Проценты к уплате	2330	(4 249 637)	(1 943 176)
3.14	Прочие доходы	2340	578 496	4 623 199
3.14	Прочие расходы	2350	(1 329 406)	(5 671 365)
	Прибыль (убыток) до налогообложения	2300	4 327 151	2 261 061
3.16	Налог на прибыль	2410	(1 534 451)	225 837
	в том числе:			
	текущий налог на прибыль	2411	(858 805)	(160 598)
	отложенный налог на прибыль	2412	(675 646)	386 435
	Прочее	2460	-	-
	Чистая прибыль (убыток)	2400	2 792 700	2 486 898

Пояснения	Наименование показателя	Код	За Январь - Декабрь 2023 г.	За Январь - Декабрь 2022 г.
	Результат от переоценки внеоборотных активов, не включаемый в чистую прибыль (убыток) периода	2510	-	-
	Результат от прочих операций, не включаемый в чистую прибыль (убыток) периода	2520	-	-
	Налог на прибыль от операций, результат которых не включается в чистую прибыль (убыток) периода	2530	-	-
	Совокупный финансовый результат периода	2500	2 792 700	2 486 898
	Справочно Базовая прибыль (убыток) на акцию	2900	-	-
	Разводненная прибыль (убыток) на акцию	2910	-	-

Руководитель

Алексеевков Олег
Олегович

(расшифровка подписи)

25 апреля 2024 г.

Отчет об изменениях капитала
за Январь - Декабрь 2023 г.

Коды		
0710004		
31	12	2023
18198528		
5029169023		
47.3		
12247	16	
384		

Форма по ОКУД
Дата (число, месяц, год)
по ОКПО
ИНН
по
ОКВЭД 2
по ОКФС
по ОКЕИ

Организация ПАО "ЕвроТранс"

Идентификационный номер налогоплательщика

Вид экономической деятельности Торговля розничная моторным топливом в специализированных магазинах

Организационно-правовая форма / форма собственности

Публичные акционерные общества / Частная собственность

Единица измерения: в тыс. рублей

1. Движение капитала

Наименование показателя	Код	Уставный капитал	Собственные акции, выкупленные у акционеров	Добавочный капитал	Резервный капитал	Нераспределенная прибыль (непокрытый убыток)	Итого
Величина капитала на 31 декабря 2021 г.	3100	5 300	-	-	-	101 821	107 121
За 2022 г.	3210	-	-	10 002 209	-	2 486 897	12 489 106
Увеличение капитала - всего:							
в том числе:							
чистая прибыль	3211	X	X	X	X	2 486 897	2 486 897
переоценка имущества	3212	X	X	-	X	-	-
доходы, относящиеся непосредственно на увеличение капитала	3213	X	X	10 002 209	X	-	10 002 209
дополнительный выпуск акций	3214	-	-	-	X	X	-
увеличение номинальной стоимости акций	3215	-	-	-	X	-	X
реорганизация юридического лица	3216	-	-	-	-	-	-
Уменьшение капитала - всего:	3220	-	-	-	-	-	-
в том числе:							
убыток	3221	X	X	X	X	-	-
переоценка имущества	3222	X	X	-	X	-	-
расходы, относящиеся непосредственно на уменьшение капитала	3223	X	X	-	X	-	-
уменьшение номинальной стоимости акций	3224	-	-	-	X	-	-
уменьшение количества акций	3225	-	-	-	X	-	-
реорганизация юридического лица	3226	-	-	-	-	-	-
дивиденды	3227	X	X	X	X	-	-

Наименование показателя	Код	Уставный капитал	Собственные акции, выкупленные у акционеров	Добавочный капитал	Резервный капитал	Неразмещенная прибыль (непокрытый убыток)	Итого
Изменение добавочного капитала	3230	X	X	-	-	-	X
Изменение резервного капитала	3240	X	X	X	-	-	X
Величина капитала на 31 декабря 2022 г.	3200	5 300	-	10 002 209	-	2 588 719	12 596 228
За 2023 г.							
Увеличение капитала - всего:	3310	2 657	-	13 284 509	-	2 792 700	16 079 866
в том числе:							
чистая прибыль	3311	X	X	X	X	2 792 700	2 792 700
переоценка имущества	3312	X	X	-	X	-	-
доходы, относящиеся непосредственно на увеличение капитала	3313	X	X	-	X	-	-
дополнительный выпуск акций	3314	2 657	-	13 284 509	X	X	13 287 166
увеличение номинальной стоимости акций	3315	-	-	-	X	-	X
реорганизация юридического лица	3316	-	-	-	-	-	-
Уменьшение капитала - всего:	3320	-	-	-	-	(1 413 240)	(1 413 240)
в том числе:							
убыток	3321	X	X	X	X	-	-
переоценка имущества	3322	X	X	-	X	-	-
расходы, относящиеся непосредственно на уменьшение капитала	3323	X	X	-	X	-	-
уменьшение номинальной стоимости акций	3324	-	-	-	X	-	-
уменьшение количества акций	3325	-	-	-	X	-	-
реорганизация юридического лица	3326	-	-	-	-	-	-
дивиденды	3327	X	X	X	X	(1 413 240)	(1 413 240)
Изменение добавочного капитала	3330	X	X	-	-	-	X
Изменение резервного капитала	3340	X	X	X	-	-	X
Величина капитала на 31 декабря 2023 г.	3300	7 957	-	23 286 718	-	3 968 179	27 262 854

2. Корректировки в связи с изменением учетной политики и исправлением ошибок

Наименование показателя	Код	На 31 декабря 2021 г.	Изменения капитала за 2022 г.		На 31 декабря 2022 г.
			за счет чистой прибыли (убытка)	за счет иных факторов	
Капитал - всего					
до корректировок	3400	107 121	2 486 897	10 002 210	12 596 228
корректировка в связи с:					
изменением учетной политики	3410	-	-	-	-
исправлением ошибок	3420	-	-	-	-
после корректировок	3500	107 121	2 486 897	10 002 210	12 596 228
в том числе:					
нераспределенная прибыль (непокрытый убыток):					
до корректировок	3401	101 821	2 486 897	1	2 588 719
корректировка в связи с:					
изменением учетной политики	3411	-	-	-	-
исправлением ошибок	3421	-	-	-	-
после корректировок	3501	101 821	2 486 897	1	2 588 719
по другим статьям капитала					
до корректировок	3402	-	-	-	-
корректировка в связи с:					
изменением учетной политики	3412	-	-	-	-
исправлением ошибок	3422	-	-	-	-
после корректировок	3502	-	-	-	-

3. Чистые активы

Наименование показателя	Код	На 31 декабря 2023 г.	На 31 декабря 2022 г.	На 31 декабря 2021 г.
Чистые активы	3600	27 262 854	12 596 228	107 122


 Руководитель Алексеев Олег Олегович
 (подпись) (расшифровка подписи)

25 апреля 2024 г.

**Отчет о движении денежных средств
за Январь - Декабрь 2023 г.**

Организация ПАО "ЕвроТранс"
Идентификационный номер налогоплательщика
Вид экономической деятельности Торговля розничная моторным топливом в специализированных магазинах
Организационно-правовая форма / форма собственности
Публичные акционерные общества / Частная собственность
Единица измерения: в тыс. рублей


Форма по ОКУД
Дата (число, месяц, год)
по ОКПО
ИНН
по ОКВЭД 2
по ОКОПФ / ОКФС
по ОКЕИ

Коды		
0710005		
31	12	2023
18198528		
5029169023		
47.3		
12247		16
384		

Наименование показателя	Код	За Январь - Декабрь 2023 г.	За Январь - Декабрь 2022 г.
Денежные потоки от текущих операций			
Поступления - всего	4110	51 043 731	40 364 956
в том числе:			
от продажи продукции, товаров, работ и услуг	4111	47 856 664	37 681 784
арендных платежей, лицензионных платежей, роялти, комиссионных и иных аналогичных платежей	4112	446 158	184 789
от перепродажи финансовых вложений	4113	-	-
прочие поступления	4119	2 740 909	2 498 383
Платежи - всего	4120	(63 216 389)	(53 565 581)
в том числе:			
поставщикам (подрядчикам) за сырье, материалы, работы, услуги	4121	(49 921 058)	(48 138 080)
в связи с оплатой труда работников	4122	(1 684 132)	(969 160)
процентов по долговым обязательствам	4123	(1 892 631)	(375 728)
налога на прибыль организаций	4124	(300 334)	(106 421)
прочие платежи	4129	(9 418 234)	(3 976 192)
Сальдо денежных потоков от текущих операций	4100	(12 172 658)	(13 200 625)
Денежные потоки от инвестиционных операций			
Поступления - всего	4210	3 494 609	4 935 765
в том числе:			
от продажи внеоборотных активов (кроме финансовых вложений)	4211	-	-
от продажи акций других организаций (долей участия)	4212	-	-
от возврата предоставленных займов, от продажи долговых ценных бумаг (прав требования денежных средств к другим лицам)	4213	3 494 506	4 935 765
дивидендов, процентов по долговым финансовым вложениям и аналогичных поступлений от долевого участия в других организациях	4214	103	-
прочие поступления	4219	-	-
Платежи - всего	4220	(13 071 574)	(61 350)
в том числе:			
в связи с приобретением, созданием, модернизацией, реконструкцией и подготовкой к использованию внеоборотных активов	4221	(13 029 875)	-
в связи с приобретением акций других организаций (долей участия)	4222	-	(61 350)
в связи с приобретением долговых ценных бумаг (прав требования денежных средств к другим лицам), предоставление займов другим лицам	4223	(41 699)	-
процентов по долговым обязательствам, включаемым в стоимость инвестиционного актива	4224	-	-
прочие платежи	4229	-	-
Сальдо денежных потоков от инвестиционных операций	4200	(9 576 965)	4 874 415

Наименование показателя	Код	За Январь - Декабрь 2023 г.	За Январь - Декабрь 2022 г.
Денежные потоки от финансовых операций			
Поступления - всего	4310	40 641 073	13 269 124
в том числе:			
получение кредитов и займов	4311	17 078 973	12 504 653
денежных вкладов собственников (участников)	4312	-	-
от выпуска акций, увеличения долей участия	4313	13 287 166	-
от выпуска облигаций, векселей и других долговых ценных бумаг и др.	4314	10 274 934	764 471
прочие поступления	4319	-	-
Платежи - всего	4320	(18 908 330)	(4 827 223)
в том числе:			
собственникам (участникам) в связи с выкупом у них акций (долей участия) организации или их выходом из состава участников	4321	-	-
на уплату дивидендов и иных платежей по распределению прибыли в пользу собственников (участников)	4322	(47 312)	-
в связи с погашением (выкупом) векселей и других долговых ценных бумаг, возврат кредитов и займов	4323	(18 861 018)	(4 827 223)
прочие платежи	4329	-	-
Сальдо денежных потоков от финансовых операций	4300	21 732 743	8 441 901
Сальдо денежных потоков за отчетный период	4400	(16 880)	115 691
Остаток денежных средств и денежных эквивалентов на начало отчетного периода	4450	196 209	80 518
Остаток денежных средств и денежных эквивалентов на конец отчетного периода	4500	179 329	196 209
Величина влияния изменений курса иностранной валюты по отношению к рублю	4490	-	-

Руководитель



(подпись)

Алексеев Олег Олегович

(расшифровка подписи)

25 апреля 2024 г.

**Пояснения к бухгалтерскому балансу
и отчету о финансовых результатах (тыс. руб.)**

1. Нематериальные активы и расходы на научно-исследовательские, опытно-конструкторские и технологические работы (НИОКР)
1.1. Наличие и движение нематериальных активов

с.1

Наименование показателя	Код	Период	Изменения за период							На конец периода		
			На начало года		Поступило	Выбыло		Убыток от обесценения	Переоценка		первоначальная стоимость	накопленная амортизация и убытки от обесценения
			первоначальная стоимость	накопленная амортизация и убытки от обесценения		первоначальная стоимость	накопленная амортизация и убытки от обесценения		Первоначальная стоимость	Накопленная амортизация		
Нематериальные активы - всего	5100	за 2023г.	-	-	1 841 767	-	-	(2 106)	-	-	1 841 767	(2 106)
	5110	за 2022г.	-	-	-	-	-	-	-	-	-	-
в том числе: программные продукты	5101	за 2023г.	-	-	1 377 753	-	-	(2 106)	-	-	1 377 753	(2 106)
	5111	за 2022г.	-	-	-	-	-	-	-	-	-	-
товарные знаки	5102	за 2023г.	-	-	418 614	-	-	-	-	-	418 614	-
	5112	за 2022г.	-	-	-	-	-	-	-	-	-	-
прочие	5103	за 2023г.	-	-	45 400	-	-	-	-	-	45 400	-
	5113	за 2022г.	-	-	-	-	-	-	-	-	-	-

1.2. Первоначальная стоимость нематериальных активов, созданных самой организацией

Наименование показателя	Код		На 31 декабря 2023 г.	На 31 декабря 2022 г.	На 31 декабря 2021 г.
	5120	5121	-	-	-
Всего			-	-	-
в том числе:			-	-	-

1.3. Нематериальные активы с полностью погашенной стоимостью

Наименование показателя	Код	На 31 декабря 2023 г.	На 31 декабря 2022 г.	На 31 декабря 2021 г.
Всего	5130	-	-	-
в том числе:				
	5131	-	-	-

1.4. Наличие и движение результатов НИОКР

Наименование показателя	Код	Период	На начало года		Изменения за период			На конец периода	
			первоначальная стоимость	часть стоимости, списанной на расходы	Поступило	Выбыло		первоначальная стоимость	часть стоимости, списанной на расходы за период
						часть стоимости, списанной на расходы	часть стоимости, списанной на расходы		
НИОКР - всего	5140	за 2023г.	-	-	-	-	-	-	-
	5150	за 2022г.	-	-	-	-	-	-	-
	5141	за 2023г.	-	-	-	-	-	-	-
	5151	за 2022г.	-	-	-	-	-	-	-
в том числе:									

1.5. Незаконченные и неоформленные НИОКР и незаконченные операции по приобретению нематериальных активов

Наименование показателя	Код	Период	На начало года	Изменения за период			На конец периода
				затраты за период	списано затрат как не давших положительного результата	принято к учету в качестве нематериальных активов или НИОКР	
Затраты по незаконченным исследованиям и разработкам - всего	5160	за 2023г.	-	-	-	-	-
	5170	за 2022г.	-	-	-	-	-
в том числе:	5161	за 2023г.	-	-	-	-	-
	5171	за 2022г.	-	-	-	-	-
	5180	за 2023г.	-	3 512 108	-	(1 841 767)	1 670 341
	5190	за 2022г.	-	-	-	-	-
незаконченные операции по приобретению нематериальных активов - всего	5181	за 2023г.	-	3 512 108	-	(1 841 767)	1 670 341
	5191	за 2022г.	-	-	-	-	-
в том числе:							
Прочие нематериальные активы							

Руководитель  Алексеев Олег Олегович
(подпись) (расшифровка подписи)

25 апреля 2024 г.

2. Основные средства

2.1. Наличие и движение основных средств

Наименование показателя	Код	Период	На начало года		Изменения за период						На конец периода	
			первоначальная стоимость	накопленная амортизация и убытки от обесценения	Поступило	Выбыло объектов		начислено амортизации	убыток от обесценения	Переоценка	Первоначальная стоимость	накопленная амортизация и убытки от обесценения
						первоначальная стоимость	накопленная амортизация и убытки от обесценения					
Основные средства (без учета доходных вложений в материальные ценности) - всего	5200	за 2023г.	23 674 157	(1 270 578)	6 156 333	(534 267)	21 154	(2 460 467)	-	-	30 352 100	(3 686 829)
в том числе:	5210	за 2022г.	157 828	(16 901)	26 886 036	(2 782 101)	11 455	(1 265 132)	-	-	23 674 157	(1 270 578)
Другие виды основных средств	5201	за 2023г.	676 063	(50 499)	3 159 850	(232 854)	9 841	(236 372)	-	-	3 934 081	(258 360)
	5211	за 2022г.	51 306	(12 176)	1 194 378	(1 070)	2 065	(40 388)	-	-	676 063	(50 499)
Сооружения	5202	за 2023г.	22 147 264	(1 208 042)	2 078 124	(295 484)	9 072	(2 194 761)	-	-	24 477 585	(3 389 344)
	5212	за 2022г.	64 583	-	24 972 843	(2 781 031)	9 390	(1 217 433)	-	-	22 147 264	(1 208 042)
Земельные участки	5203	за 2023г.	776 705	(15)	791 630	-	-	(4 929)	-	-	1 746 509	(4 940)
	5213	за 2022г.	-	-	686 630	-	-	(15)	-	-	776 705	(15)
Машины и оборудование (кроме офисного)	5204	за 2023г.	73 784	(11 821)	123 292	(5 736)	2 047	(23 942)	-	-	191 340	(33 716)
	5214	за 2022г.	41 746	(4 544)	32 038	-	-	(7 278)	-	-	73 784	(11 821)
Офисное оборудование	5205	за 2023г.	206	(165)	1 361	(164)	164	(290)	-	-	1 403	(291)
	5215	за 2022г.	164	(151)	42	-	-	(14)	-	-	206	(165)
Производственный и хозяйственный инвентарь	5206	за 2023г.	135	(36)	1 076	(30)	30	(173)	-	-	1 181	(179)
	5216	за 2022г.	30	(30)	105	-	-	(6)	-	-	135	(36)
Учтено в составе доходных вложений в материальные ценности - всего	5220	за 2023г.	705 098	-	-	(705 098)	-	-	-	-	-	-
в том числе:	5230	за 2022г.	-	-	-	-	-	-	-	-	705 098	-
Другие виды основных средств	5221	за 2023г.	452 897	-	-	(452 897)	-	-	-	-	-	-
	5231	за 2022г.	-	-	452 897	-	-	-	-	-	452 897	-
Сооружения	5222	за 2023г.	252 201	-	-	(252 201)	-	-	-	-	-	-
	5232	за 2022г.	-	-	252 201	-	-	-	-	-	252 201	-

2.2. Незавершенные капитальные вложения

Наименование показателя	Код	Период	Изменения за период				На конец периода
			На начало года	затраты за период	списано	принято к учету в качестве основных средств или увеличена стоимость	
Незавершенное строительство и незаконченные операции по приобретению, модернизации и т.п. основных средств - всего	5240	за 2023г.	3 156	11 460 539	-	(5 830 042)	5 633 653
	5250	за 2022г.	3 156	26 886 036	-	(26 886 036)	3 156
в том числе:							
Земельные участки	5241	за 2023г.	-	808 104	-	(808 104)	-
	5251	за 2022г.	-	30 891	-	(30 891)	-
Объекты основных средств	5242	за 2023г.	3 156	9 862 235	-	(5 021 937)	4 843 453
	5252	за 2022г.	3 156	26 855 145	-	(26 855 145)	3 156
авансы, выданные в счет приобретения основных средств	5243	за 2023г.	-	790 200	-	-	790 200
	5253	за 2022г.	-	-	-	-	-

2.3. Изменение стоимости основных средств в результате достройки, дооборудования, реконструкции и частичной ликвидации

Наименование показателя	Код	за 2023г.	за 2022г.
Увеличение стоимости объектов основных средств в результате достройки, дооборудования, реконструкции - всего	5260	831 787	4 662
в том числе:			
Сооружения	5261	831 787	4 662
Уменьшение стоимости объектов основных средств в результате частичной ликвидации - всего:	5270	-	-
в том числе:			
	5271	-	-

2.4. Иное использование основных средств

Наименование показателя	Код	На 31 декабря 2023 г.	На 31 декабря 2022 г.	На 31 декабря 2021 г.
Переданные в аренду основные средства, числящиеся на балансе	5280	-	705 088	-
Переданные в аренду основные средства, числящиеся за балансом	5281	-	-	-
Полученные в аренду основные средства, числящиеся на балансе	5282	20 342 649	20 845 859	-
Полученные в аренду основные средства, числящиеся за балансом	5283	-	-	-
Объекты недвижимости, принятые в эксплуатацию и фактически используемые, находящиеся в процессе государственной регистрации	5284	-	-	-
Основные средства, переведенные на консервацию	5285	-	-	-
Иное использование основных средств (залог и др.)	5286	1 590 430	-	-
Балансовая стоимость нематериализуемых основных средств	5287	1 031 806	769 801	-
	5288	-	-	-

Руководитель

Алексеев Олег
Олегович

(расшифровка подписи)

25 апреля 2024 г.


3. Финансовые вложения

3.1. Наличие и движение финансовых вложений

Наименование показателя	Код	Период	На начало года		Изменения за период					На конец периода	
			первоначальная стоимость	накопленная корректировка	Поступило	выбыло (погашено)		начисление процентов (включая доведение первоначальной стоимости до номинальной)	Текущей рыночной стоимости (убытков от обесценения)	первоначальная стоимость	накопленная корректировка
						первоначальная стоимость	накопленная корректировка				
Долгосрочные - всего	5301	за 2023г.	4 419 774	-	824 930	(555 861)	-	418 569	-	5 107 412	-
	5311	за 2022г.	18 764 117	-	4 419 774	(18 764 117)	-	-	-	4 419 774	-
в том числе:											
Права в рамках выкупленных обязательств	5302	за 2023г.	-	-	-	-	-	-	-	-	-
	5312	за 2022г.	18 764 117	-	-	(18 764 117)	-	-	-	-	-
Паи и акции	5303	за 2023г.	1 791 741	-	1 791 741	-	-	-	-	1 791 741	-
	5313	за 2022г.	-	-	-	-	-	-	-	1 791 741	-
Финансовые инвестиции	5304	за 2023г.	2 628 033	-	684 930	(555 861)	-	418 569	-	3 175 671	-
	5314	за 2022г.	-	-	2 628 033	-	-	-	-	2 628 033	-
Долговые ценные бумаги		за 2023г.	-	-	140 000	-	-	-	-	140 000	-
		за 2022г.	-	-	-	-	-	-	-	-	-
Краткосрочные - всего	5305	за 2023г.	-	-	-	-	-	-	-	-	-
	5315	за 2022г.	-	-	-	-	-	-	-	-	-
в том числе:											
	5306	за 2023г.	-	-	-	-	-	-	-	-	-
	5316	за 2022г.	-	-	-	-	-	-	-	-	-
Финансовых вложений - итого	5300	за 2023г.	4 419 774	-	824 930	(555 861)	-	418 569	-	5 107 412	-
	5310	за 2022г.	18 764 117	-	4 419 774	(18 764 117)	-	-	-	4 419 774	-

3.2. Иное использование финансовых вложений


Наименование показателя	Код	На 31 декабря 2023 г.	На 31 декабря 2022 г.	На 31 декабря 2021 г.
Финансовые вложения, находящиеся в залоге - всего	5320	-	-	-
в том числе:				
Финансовые вложения, переданные третьим лицам (кроме продажи) - всего	5321	-	-	-
в том числе:				
Иное использование финансовых вложений	5325	-	-	-
	5326	-	-	-
	5329	-	-	-

Руководитель  Алексеев Олег Олегович
(подпись) (расшифровка подписи)

25 апреля 2024 г.

4.2. Запасы в залоге

Наименование показателя	Код	На 31 декабря 2023 г.	На 31 декабря 2022 г.	На 31 декабря 2021 г.
Запасы, не оплаченные на отчетную дату - всего	5440	-	-	-
в том числе:				
Запасы, находящиеся в залоге по договору - всего	5441	-	-	-
в том числе:	5445	-	-	-
товар	5446	163 203	163 203	-


 Руководитель Алексенков Олег Олегович
 (подпись) (расшифровка подписи)

25 апреля 2024 г.

5. Дебиторская и кредиторская задолженность
5.1. Наличие и движение дебиторской задолженности

9.1. п а л и ч и е и Д в и ж е н и е Д е б и т о р с к о й з а д о л ж е н н о с т и														
Наименование показателя	Код	Период	На начало года		Изменения за период							На конец периода		
			учтенная по условиям договора	величина резерва по сомнительным долгам	в результате хозяйственных операций (сумма долга по сделке, операции)	причитающиеся проценты, штрафы и иные начисления	погашение	выбыло	восстановление резерва	перевод из долгосрочно- задолжен- ность	перевод из дебитор- ской в кре- диторскую задолжен- ность	перевод из кредитор- ской в де- биторскую задолжен- ность	учтенная по условиям договора	величина резерва по сомнитель- ным долгам
Долгосрочная дебиторская задолженность - всего	5501	за 2023г.	-	-	-	-	-	-	-	-	-	-	-	-
	5521	за 2022г.	-	-	-	-	-	-	-	-	-	-	-	-
в том числе:														
	5502	за 2023г.	-	-	-	-	-	-	-	-	-	-	-	-
Расчеты с покупателями и заказчиками	5522	за 2022г.	-	-	-	-	-	-	-	-	-	-	-	-
	5503	за 2023г.	-	-	-	-	-	-	-	-	-	-	-	-
Авансы выданные	5523	за 2022г.	-	-	-	-	-	-	-	-	-	-	-	-
	5504	за 2023г.	-	-	-	-	-	-	-	-	-	-	-	-
Прочая	5524	за 2022г.	-	-	-	-	-	-	-	-	-	-	-	-
	5505	за 2023г.	-	-	-	-	-	-	-	-	X	X	-	-
	5525	за 2022г.	-	-	-	-	-	-	-	-	-	X	-	-
	5510	за 2023г.	5 825 847	(16 932)	17 457 330	25 241	(5 556 355)	(2 518)	(14 731)	-	849 399	193 883	18 792 828	(28 167)
Краткосрочная дебиторская задолженность - всего	5530	за 2022г.	5 359 576	-	5 032 619	11 222	(4 593 381)	(1 389)	-	-	1 695	227	5 825 847	(16 932)
в том числе:														
	5511	за 2023г.	3 620 636	(7 314)	16 678 334	-	(2 737 678)	(1 708)	(4 907)	-	-	-	17 560 584	(2 657)
Расчеты с покупателями и заказчиками	5531	за 2022г.	2 702 617	-	2 998 047	-	(2 095 179)	(132)	-	-	-	-	3 620 636	(7 314)
	5512	за 2023г.	180 825	(8 609)	764 455	-	5 870	(195)	(8 807)	-	-	-	950 955	(24 086)
Авансы выданные	5532	за 2022г.	117 006	-	137 380	-	(72 480)	(1 061)	-	-	-	-	180 825	(8 609)
	5513	за 2023г.	2 024 386	(5 105)	803 741	25 241	(2 824 547)	(616)	(5 559)	-	849 399	193 883	1 071 488	(1 665)
Прочая	5533	за 2022г.	2 539 953	-	1 897 192	11 222	(2 425 728)	(175)	-	-	1 695	227	2 024 386	(5 105)
	5514	за 2023г.	-	-	-	-	-	-	-	-	X	X	-	-
	5534	за 2022г.	-	-	-	-	-	-	-	-	-	X	-	-
Итого	5500	за 2023г.	5 825 847	(16 932)	17 457 330	25 241	(5 556 355)	(2 518)	(14 731)	X	849 399	193 883	18 792 828	(28 167)
	5520	за 2022г.	5 359 576	-	5 032 619	11 222	(4 593 381)	(1 389)	-	X	1 695	227	5 825 847	(16 932)

5.2. Просроченная дебиторская задолженность


Наименование показателя	Код	На 31 декабря 2023 г.		На 31 декабря 2022 г.		На 31 декабря 2021 г.	
		учтенная по условиям договора	балансовая стоимость	учтенная по условиям договора	балансовая стоимость	учтенная по условиям договора	балансовая стоимость
Всего							
в том числе:							
расчеты с покупателями и заказчиками	5540	(28 167)	(28 167)	(16 932)	(16 932)	-	-
расчеты с поставщиками и заказчиками (в части авансовых платежей, предоплат)	5541	(2 657)	(2 657)	(16 932)	(16 932)	-	-
прочая	5542	(24 086)	(24 086)	-	-	-	-
	5543	(1 665)	(1 665)	-	-	-	-
	5544	-	-	-	-	-	-

5.3. Наличие и движение кредиторской задолженности

Наименование показателя	Код	Период	Остаток на начало года	Изменения за период				перевод из кредиторской в дебиторскую задолженность	Остаток на конец периода	
				поступление		выбыло				
				в результате хозяйственных операций (сумма долга по сделке, операции)	примитающиеся проценты, штрафы и иные начисления	погашение	списание на финансовый результат			
Долгосрочная кредиторская задолженность - всего	5551	за 2023г.	30 315 268	21 168 242	2 263 111	(16 243 158)	-	(6 844 609)	-	30 658 854
	5571	за 2022г.	18 151 226	56 174 431	1 377 511	(45 387 900)	-	-	-	30 315 268
	5552	за 2023г.	7 489 940	9 094 241	-	(11 394 936)	-	(5 199 245)	-	-
	5572	за 2022г.	18 055 226	30 359 889	-	(40 915 175)	-	-	-	7 489 940
	5553	за 2023г.	964 355	10 285 645	-	(231 900)	-	-	-	11 018 100
	5573	за 2022г.	-	964 355	-	-	-	-	-	964 355
	5554	за 2023г.	21 850 973	1 788 356	2 263 111	(4 616 322)	-	(1 645 364)	-	19 640 754
	5574	за 2022г.	96 000	24 850 180	1 377 511	(4 472 725)	-	-	-	21 850 973
	5555	за 2023г.	-	-	-	-	-	-	X	-
	5575	за 2022г.	-	-	-	-	-	-	X	-
Краткосрочная кредиторская задолженность - всего	5560	за 2023г.	2 311 788	14 347 229	1 714 836	(9 682 423)	-	6 844 609	849 399	192 544
	5580	за 2022г.	11 284 939	(4 401)	3 246 717	(12 217 420)	-	-	1 695	227
в том числе:	5561	за 2023г.	832 208	3 551 593	-	(1 408 676)	-	-	-	(740 106)
	5581	за 2022г.	8 098 425	682 681	-	(6 209 699)	-	-	-	(1 739 200)
	5562	за 2023г.	605 459	(2 393 996)	-	1 232 727	-	-	-	740 106
	5582	за 2022г.	99 549	(1 204 439)	-	(28 651)	-	-	-	1 739 200
	5563	за 2023г.	372 058	773 738	-	(321 006)	-	-	-	1 017 974
	5583	за 2022г.	192 281	196 461	13 070	(29 754)	-	-	-	193 184
	5564	за 2023г.	-	7 934 733	442 746	(7 675 367)	-	5 199 245	-	372 058
	5584	за 2022г.	2 447 114	-	3 008 616	(5 455 731)	-	-	-	5 901 357
	5565	за 2023г.	4 284	-	1 261 197	(1 194 053)	-	-	-	-
	5585	за 2022г.	-	200 000	4 284	(200 000)	-	-	-	71 428
займы	5586	за 2023г.	497 779	4 481 472	10 894	(316 048)	-	1 645 364	849 399	4 284
	5586	за 2022г.	447 570	120 895	220 746	(293 354)	-	-	1 695	(640)
прочая	5567	за 2023г.	-	-	-	-	-	-	X	227
	5587	за 2022г.	-	-	-	-	-	-	X	-
Итого	5550	за 2023г.	32 627 056	35 515 471	3 977 947	(25 925 581)	-	X	849 399	192 544
	5570	за 2022г.	29 436 165	56 170 030	4 624 228	(57 605 320)	-	X	1 695	227

5.4. Просроченная кредиторская задолженность


Наименование показателя	Код	На 31 декабря 2023 г.	На 31 декабря 2022 г.	На 31 декабря 2021 г.
Всего	5590	-	-	-
в том числе:				
расчеты с поставщиками и подрядчиками	5591	-	-	-
расчеты с покупателями и заказчиками	5592	-	-	-
прочая задолженность	5593	-	-	-
	5594	-	-	-


Руководитель _____
Алексеевков Олег
Олегович
(подпись) (расшифровка подписи)
25 апреля 2024 г.

6. Затраты на производство (расходы на продажу)*

Наименование показателя	Код	за 2023г.	за 2022г.
Материальные затраты	5610	256 241	203 275
Расходы на оплату труда	5620	1 340 540	1 154 862
Отчисления на социальные нужды	5630	396 326	332 537
Амортизация	5640	2 451 730	1 246 691
Прочие затраты	5650	2 230 261	997 328
Итого по элементам	5660	6 675 098	3 934 693
Фактическая себестоимость проданных товаров	5665	91 380 490	44 222 920
Изменение остатков (прирост [-]): незавершенного производства, готовой продукции и др.	5670	-	-
Изменение остатков (уменьшение [+]): незавершенного производства, готовой продукции и др.	5680	-	-
Итого расходы по обычным видам деятельности	5600	98 055 588	48 157 613


* - Для организаций, осуществляющих торговую деятельность добавлена строка 5665, учитывающая фактическую себестоимость товаров

Руководитель  (подпись) **Алексеевков Олег Олегович** (расшифровка подписи)

25 апреля 2024 г.

7. Оценочные обязательства

Наименование показателя	Код	Остаток на начало года	Признано	Погашено	Списано как избыточная сумма	Остаток на конец периода
Оценочные обязательства - всего	5700	25 966	13 048	-	-	39 014
в том числе:						
Оценочные обязательства по вознаграждениям	5701	20 008	10 040	-	-	30 048
Оценочные обязательства по страховым взносам	5702	5 958	3 007	-	-	8 965


Руководитель
Алексеев Олег
Олегович
(подпись)
(расшифровка подписи)

25 апреля 2024 г.

8. Обеспечения обязательств

Наименование показателя	Код	На 31 декабря 2023 г.	На 31 декабря 2022 г.	На 31 декабря 2021 г.
Полученные - всего	5800	-	-	-
в том числе:				
Выданные - всего	5801	-	-	-
в том числе:	5810	1 753 634	163 203	-
зalog товарно-материальных ценностей	5811	163 203	163 203	-
недвижимое имущество	5812	1 590 431	-	-

Руководитель  (подпись) **Алексеевков Олег Олегович** (расшифровка подписи)

25 апреля 2024 г.

ПОЯСНЕНИЯ
к бухгалтерскому балансу и отчету о финансовых результатах
за 2023 год

Публичного акционерного общества «ЕвроТранс»

Оглавление

1. ОБЩИЕ СВЕДЕНИЯ	3
2. РАСКРЫТИЕ ПРИМЕНЯЕМЫХ СПОСОБОВ ВЕДЕНИЯ УЧЕТА	8
2.1. Основа представления информации в бухгалтерской отчетности	8
2.2. Изменения учетной политики	19
3. РАСКРЫТИЕ ИНФОРМАЦИИ ПО ОТДЕЛЬНЫМ СТАТЬЯМ БУХГАЛТЕРСКОЙ ОТЧЕТНОСТИ	20
3.1. ОСНОВНЫЕ СРЕДСТВА И НЕМАТЕРИАЛЬНЫЕ АКТИВЫ	20
3.2. ФИНАНСОВЫЕ ВЛОЖЕНИЯ	24
3.3. ЗАПАСЫ	25
3.4. ДЕБИТОРСКАЯ ЗАДОЛЖЕННОСТЬ	25
3.5. ДЕНЕЖНЫЕ СРЕДСТВА И ИХ ЭКВИВАЛЕНТЫ	25
3.6. ПРОЧИЕ ОБОРОТНЫЕ И ВНЕОБОРОТНЫЕ АКТИВЫ	25
3.7. УСТАВНЫЙ КАПИТАЛ	26
3.8. ДОБАВОЧНЫЙ КАПИТАЛ	26
3.9. ЗАЕМНЫЕ СРЕДСТВА	26
3.10. КРЕДИТОРСКАЯ ЗАДОЛЖЕННОСТЬ	28
3.11. ИНФОРМАЦИЯ ПО ВЗАИМОДЕЙСТВИЮ С НАЛОГОВЫМИ ОРГАНАМИ	28
3.12. ДОХОДЫ И РАСХОДЫ	28
3.13. ПРОЦЕНТЫ К УПЛАТЕ, К ПОЛУЧЕНИЮ	30
3.14. ПРОЧИЕ ДОХОДЫ И РАСХОДЫ	31
3.15. ИЗМЕНЕНИЕ ОЦЕНОЧНЫХ ЗНАЧЕНИЙ	31
3.16. РАСЧЕТЫ ПО НАЛОГУ НА ПРИБЫЛЬ	32
3.17. СВЯЗАННЫЕ СТОРОНЫ	33
4. ВСТУПИТЕЛЬНЫЕ И СРАВНИТЕЛЬНЫЕ ДАННЫЕ	35
4.1. Корректировки данных отчетности	35
4.2. Информация об обеспечении и обязательствах	35
4.3. Информация об имуществе в залоге под собственные обязательства	35

4.4. Информация о неоплаченном по договорам поставки оборудовании, которое в соответствии со ст.488 ГК РФ признается находящимся в залоге в силу закона	35
5. ОЦЕНОЧНЫЕ ОБЯЗАТЕЛЬСТВА, УСЛОВНЫЕ ОБЯЗАТЕЛЬСТВА И УСЛОВНЫЕ АКТИВЫ	36
6. ИНФОРМАЦИЯ О ПРЕКРАЩАЕМОЙ ДЕЯТЕЛЬНОСТИ И РЕОРГАНИЗАЦИИ ОБЩЕСТВА	36
6.1. Информация о прекращаемой деятельности	36
6.2. Информация о реорганизации Общества	36
7. ПРОЧАЯ ИНФОРМАЦИЯ.....	36
7.1. Информация по сегментам	36
7.2. Информация о денежных средствах, ограниченных к использованию, и денежных эквивалентах в отчетности	36
7.3. Информация о движении денежных средств по предварительной оплате	36
7.4. Информация о существенных денежных потоках Общества между ним и хозяйственными обществами, являющимися по отношению к нему дочерними, зависимыми и основными	37
7.5. Информация о движении денежных средств по предварительной оплате	37
8. ИНФОРМАЦИЯ ПО РАСКРЫТИЮ РИСКОВ	37
9. СОБЫТИЯ ПОСЛЕ ОТЧЕТНОЙ ДАТЫ.....	39
9.1. Объявленные дивиденды по результатам деятельности Общества за отчетный год	39
9.2. Общество прекращает деятельность (ликвидируется)	39
9.3. Чрезвычайные ситуации, приведшие к уничтожению значительной части активов Общества	39
9.4. Информация о порядке учета по объектам основных средств, ликвидация которых осуществляется продолжительное время (более одного месяца)	39
9.5. Прочие события	40

Пояснения к бухгалтерскому балансу и отчету о финансовых результатах за 2023 год
ПАО «ЕвроТранс»

1. ОБЩИЕ СВЕДЕНИЯ

Данные Пояснения являются неотъемлемой частью годовой бухгалтерской отчетности ПАО «ЕвроТранс» (далее «Общество») за 2023 год.

Полное фирменное наименование: Публичное акционерное общество «ЕвроТранс» (до 25.04.2023 - Акционерное общество «ЕвроТранс»)

Сокращенное наименование: ПАО «ЕвроТранс» (до 25.04.2023 - АО «ЕвроТранс»)

Адрес местонахождения: 141044, Московская обл, Мытищи г.о., Афанасово д., Березовая роща ул., владение № 2.

Почтовый адрес: 141044, Московская обл, Мытищи г.о., Афанасово д., Березовая роща ул., владение № 2.

ИНН: 5029169023

КПП: 502901001

Основные виды деятельности Общества в 2023 году: розничные и оптовые продажами нефтепродуктов в Российской Федерации на территории Москвы и Московской области, сдача в аренду (субаренду) недвижимого имущества.

Общество имеет следующие обособленные структурные подразделения:

Наименование подразделения	Адрес места нахождения подразделения
АЗС 1	142143, Россия, Московская обл., г. Подольск, с. Покров, 36-й км. Симферопольского шоссе
АЗС 2	142542, Россия, Московская обл., г. Павловский Посад, д. Тарасово, 68-й км а/д Москва-Нижний Новгород
АЗС 3	142403, Россия, Московская обл., г. Ногинск, ул. Советской Конституции, 2-Б
АЗС 4	140060, Россия, Московская обл., г. Люберцы, рп Октябрьский, ул. Ленина, 58
АЗС 5	108809, Россия, г. Москва, п. Марушкинское, 37-й км. Киевского шоссе, вл.2, стр.1
АЗС 6	108809, Россия, г. Москва, п. Марушкинское, , 37-й км. Киевского шоссе, вл.1, стр.1
АЗС 7	140126, Россия, Московская обл., Раменский р-н, Кривцы с, 51-й км. а/д Москва -Челябинск справа
АЗС 8	141200, Россия, Московская обл., Пушкинский р-н, , 44-й км. а/д М-8 "Холмогоры", стр.1
АЗС 9	140152, Россия, Московская обл., Раменский р-н, д. Петровское, ул. Центральная, 80
АЗС 10	140150, Россия, Московская обл., г. Люберцы, дп Красково, ул. Карла Маркса,1-А
АЗС 11	142712, Россия, Московская обл., Ленинский р-н, п. Горки Ленинские, 31-й км. Каширского шоссе

Пояснения к бухгалтерскому балансу и отчету о финансовых результатах за 2023 год
ПАО «ЕвроТранс»

Наименование подразделения	Адрес места нахождения подразделения
АЗС 12	108811, Россия, г. Москва, п. Внуковское, д. Рассказовка, Боровское шоссе 28-й км, вл.2, стр.1
АЗС 14	140000, Россия, Московская обл., г. Люберцы, ул. Московская, 3-Б,стр.1
АЗС 15	140126, Россия, Московская обл., Раменский р-н, д. Ивановка, стр.83
АЗС 16	141006, Россия, Московская обл., г. Мытищи, Волковское ш, вл.38, стр.1
АЗС 17	141052, Россия, Московская обл, Мытищи г, Дмитровское ш, 42-й км. ,вл.4,стр.1
АЗС 18	142300, Россия, Московская обл, Подольск г,Подольской машинно-испытательной станции п, 51-й км. Симфропольского шоссе, стр.2
АЗС 19	142430, Россия, Московская обл, Ногинский р-н, Ямкино с, 36 км. а/д А-107 ММК левая сторона, стр.1
АЗС 20	140165, Россия, Московская обл, Раменский р-н, Кошерово д, Горьковское-Егорьевское шоссе ММК, стр.1
АЗС 21	140170, Россия, Московская обл, Раменский р-н, Нестерово д, 9-й км. Рязанское-Каширское ш. ММК,СТР.350
АЗС 22	142400, Россия, Московская обл, Ногинск г, 55 км А/Д М-7 Волга тер,1
АЗС 23	142455, Россия, Московская обл, Ногинский р-н, Электроугли г, 26-й км Носовихинского шоссе, АЗК
АЗС 24	143420, Россия, Московская обл, Красногорск г,Нахабино рп, 32-й км а/д М-9 "БАЛТИЯ", стр.1
АЗС 25	143900, Россия, Московская обл, Балашиха г, Леоновское ш, вл.6
АЗС 26	141034, Россия, Московская обл, Мытищи г, Свиноедово д, 200 м восточнее деревни
АЗС 27	143511, Россия, Московская обл, Истринский р-н, , 4-й км а/д А-107 ММК справа
АЗС 28	141044, Россия, Московская обл, Мытищи г, Афанасово д, Березовая роща ул, вл.2
АЗС 29	141044, Россия, Московская обл, Мытищи г, Осташковское ш, вл.16
АЗС 30	143521, Россия, Московская обл,Истринский р-н, Горшково д, Осташковское ш, стр.4
АЗС 31	142000, Россия, Московская обл, Домодедово г, Западный мкр,владение "ЗОРИНА",стр.1
АЗС 32	142060, Россия, Московская обл., Домодедово г, ,мкр Барыбино,57-й км а/д М-4 "ДОН", стр.1
АЗС 33	108828, Россия, Москва г,Краснопахорское п, , 42-й км Калужского шоссе, вл.5, стр.1
АЗС 34	108833, Россия, Москва г,Михайлово-Ярцевское п, 3-й км Калужско-Киевского ш ММК, вл.1, стр.1
АЗС 35	143395, Россия, Московская обл, Наро-Фоминск г, Юшково д, стр.1

Пояснения к бухгалтерскому балансу и отчету о финансовых результатах за 2023 год
ПАО «ЕвроТранс»

Наименование подразделения	Адрес места нахождения подразделения
АЗС 36	141544, Россия, Московская обл, Солнечногорский р-н, Благовещенка д, Липовая аллея ул, стр.2
АЗС 37	141863, Россия, Московская обл, Дмитровский р-н, Ермолино д, 47-й км а/д МОСКВА-ДУБНА
АЗС 38	142664, Россия, Московская обл, Орехово-Зуевский р-н, Кабаново д, 14-й км Горьковско-Егорьевского ш
АЗС 39	141202, Россия, Московская обл, Пушкинский р-н, Левково с, 100
АЗС 40	142145, Россия, Московская обл, Подольск г, Лучинское д
АЗС 41	142143, Россия, Московская обл, Подольск г, Валищево д, 8-й км а/д А-107 ММК
АЗС 42	143040, Россия, Московская обл, Одинцовский р-н, Голицыно г, 47-й км ФАД М-1 "БЕЛАРУСЬ"
АЗС 43	143090, Россия, Московская обл, Краснознаменск г, 43-й км Минского шоссе
АЗС 44	140142, Россия, Московская обл, Раменский р-н, Редькино д, Крылатая ул, 1
АЗС 45	141532, Россия, Московская обл, Солнечногорский р-н, Радумля д, 49-й км а/д МОСКВА-САНКТ-ПЕТЕРБУРГ, стр.1
АЗС 46	141580, Россия, Московская обл, Солнечногорский р-н, Черная Грязь д
АЗС 47	141850, Россия, Московская обл, Дмитровский р-н, станция Морозки, 54-й км Дмитровского шоссе
АЗС 48	142390, Россия, Московская обл, Чехов г, Молоди с
АЗС 49	141231, Россия, Московская обл, Пушкинский р-н, Лесной рп, Пушкина ул, стр.24
АЗС 50	142000, Россия, Московская обл, Домодедово г, 58-й км Каширского шоссе, стр.2
АЗС 51	143500, Россия, Московская обл., Истринский р-н, 75-й км ФАД М-9 "БАЛТИЯ" справа
АЗС 52	141100, Россия, Московская обл, Щелково г, Пролетарский пр-кт, 18-А
АЗС 53	140163, Россия, Московская обл, Раменский р-н, Шмеленки д
АЗС 54	140124, Россия, Московская обл, Раменский р-н, Игумново с, Раменская ул, 1-А
АЗС 55	125368, Россия, Москва г, Барышиха ул, 41, 2
АЗС 56	125368, Россия, Москва г, ш. Коровинское, 37Б
Ресторан 1	140126, Россия, Московская обл, Раменский р-н, Ивановка д
Ресторан 2	141532, Россия, Московская обл, Солнечногорский р-н, Радумля д, 49-й км а/д МОСКВА-САНКТ-ПЕТЕРБУРГ, стр.2
Ресторан 3	142000, Россия, Московская обл, Домодедово г, Южный мкр, территория Зорина, стр.2

Пояснения к бухгалтерскому балансу и отчету о финансовых результатах за 2023 год
ПАО «ЕвроТранс»

Наименование подразделения	Адрес места нахождения подразделения
Ресторан 4	143420, Россия, Московская обл, Красногорск г, Нахабино рп, 33-й км а/д М-9 БАЛТИЯ
Фабрика-кухня	140126, МО, Раменский р-н, Кривцы с, 51-й км. а/д Москва-Челябинск, 115

Общество зарегистрировано за основным государственным регистрационным номером – 1125029011117. Дата внесения записи в ЕГРЮЛ 13.12.2012.

Устав Общества утвержден и зарегистрирован:

На основании решения внеочередного общего собрания акционеров Общества от 28 декабря 2022 г., а также выписки из реестра эмиссионных ценных бумаг от 30 ноября 2023 г., 15 декабря 2023 г. зарегистрирован Устав Общества в новой редакции (протокол № 28-12/2022 от 28.12.2022г.).

Среднесписочная численность работающих в Обществе составила:

- в 2023 году - 1232 человека
- в 2022 году - 1117 человек.

Общество осуществляло свою деятельность на основании следующих лицензий:

ЛМО 50РПО00004998; «Розничная продажа алкогольной продукции, лицензируемая субъектами Российской Федерации или органами местного самоуправления в соответствии с предоставленными законом полномочиями»

Дата начала действия 24.09.2019

Дата окончания 18.04.2025

Наименование лицензирующего органа, выдавшего лицензию: Министерство сельского хозяйства и продовольствия Московской области

Единоличный исполнительный орган Общества:

ФИО: Алексеенков Олег Олегович

Должность: Генеральный директор

Пояснения к бухгалтерскому балансу и отчету о финансовых результатах за 2023 год
ПАО «ЕвроТранс»

Состав акционеров Общества на 31.12.2023 года:

№ п/п	Акционер	Размер доли, (%)	Номинальная стоимость доли (тыс., руб.)
1	Мартышов Игорь Юрьевич	45,26	3 601,54
2	Алексеенков Сергей Олегович	10,45	831,34
3	Дорошенко Николай Николаевич	10,44	831,1
4	Алексеенков Олег Олегович	3,48	277,1
5	Прочие юридические и физические лица	30,37	2 416,35

В Совет директоров Общества на 31.12.2023 года входят следующие лица:

№ п/п	Фамилия, имя, отчество	Должность	Наименование организации
1	Мартышов Игорь Юрьевич	Председатель Совета директоров	ПАО «ЕвроТранс»
2	Алексеенков Сергей Олегович	Член Совета директоров	ПАО «ЕвроТранс»
3	Дорошенко Николай Николаевич	Член Совета директоров	ПАО «ЕвроТранс»
4	Алексеенков Олег Олегович	Член Совета директоров	ПАО «ЕвроТранс»
5	Сафонов Олег Петрович	Член Совета директоров	ПАО «ЕвроТранс»
6	Сигова Мария Викторовна	Член Совета директоров	ПАО «ЕвроТранс»
7	Хазин Андрей Леонидович	Член Совета директоров	ПАО «ЕвроТранс»

Дочерние общества:

Наименование общества	Сфера деятельности	Доля в уставном капитале, %	Доля голосующих акций, %
ЗАО «Магистраль Ойл»	Аренда и управление имуществом, оптовая торговля нефтепродуктами.	-	76%
ООО «Вектор»	Перевозка нефтепродуктов, оптовая торговля нефтепродуктами	100%	-
ООО «Трасса ГСМ»	Хранение и реализация нефтепродуктов, производство топлива премиального сегмента	96%	-

Зависимые Общества отсутствуют.

Дочерние общества являются самостоятельными юридическими лицами, не отвечают по обязательствам Общества, а Общество не отвечает по обязательствам дочерних обществ.

2. РАСКРЫТИЕ ПРИМЕНЯЕМЫХ СПОСОБОВ ВЕДЕНИЯ УЧЕТА

2.1. Основа представления информации в бухгалтерской отчетности

Данная бухгалтерская отчетность сформирована исходя из действующих в Российской Федерации правил бухгалтерского учета и составления отчетности.

Учетная политика по бухгалтерскому учету Общества на 2023 год, утвержденная приказом от 28.12.2021, подготовлена с учетом требований Федерального закона от 06.12.2011 № 402-ФЗ «О бухгалтерском учете», Положения по ведению бухгалтерского учета и бухгалтерской отчетности в Российской Федерации, утвержденного Приказом Министерства Финансов РФ от 29.07.1998 № 34н и других нормативных актов законодательства в области бухгалтерского учета.

1. ОРГАНИЗАЦИОННЫЕ АСПЕКТЫ УЧЕТНОЙ ПОЛИТИКИ

- 1.1. Бухгалтерский учет в организации осуществляется в соответствии с требованиями законодательства в области бухгалтерского учета на основании рабочего плана счетов бухгалтерского учета, а также в соответствии с локальными нормативными актами по бухгалтерскому учету, утвержденными в организации.
- 1.2. Для оформления фактов хозяйственной жизни организация применяет типовые формы первичных учетных документов, утвержденные законодательством по операциям с денежными средствами, по прочим операциям - формы первичной учетной документации, утвержденные в Обществе. Для систематизации и накопления информации, содержащейся в принятых к бухгалтерскому учету первичных учетных документах, организация применяет формы регистров бухгалтерского учета.
- 1.3. В целях обеспечения достоверности данных бухгалтерского учета и отчетности организация проводит инвентаризацию активов и финансовых обязательств в соответствии с порядком, установленным Положением «О порядке проведения и оформления результатов инвентаризации активов и обязательств».
- 1.4. Бухгалтерский учёт активов, обязательств и фактов хозяйственной жизни ведётся в рублях с копейками, без округлений.
- 1.5. Стоимость активов и обязательств, выраженных в иностранной валюте, для отражения в бухгалтерском учёте и отчётности подлежит пересчёту в рубли. Курсовая разница, связанная с расчетами с учредителями по вкладам, в том числе в уставный (складочный) капитал организации, подлежит зачислению в добавочный капитал этой организации. Во всех других случаях курсовая разница подлежит зачислению на финансовые результаты организации как прочие доходы или прочие расходы. Пересчет стоимости денежных знаков в кассе организации, средств на банковских счетах (банковских вкладах), выраженной в иностранной валюте, по мере изменения курса не производится. Пересчет в рубли иностранной валюты по среднему курсу, исчисленному за месяц или более короткий период, не производится.
- 1.6. Ответственность за организацию бухгалтерского учета несет руководитель организации.
- 1.7. Бухгалтерский учет организации ведётся бухгалтерской службой во главе с главным бухгалтером.

- 1.8. При обработке учетной информации в организации применяется компьютерная техника с программным обеспечением.
- 1.9. Организация не имеет подразделений, выделенных на отдельный баланс.
- 1.10. Денежными эквивалентами в отчетности признаются депозиты до востребования, беспроцентные депозиты, срочные депозиты (со сроком размещения не более 3 месяцев), депозиты сроком свыше 3 месяцев (с условием возможности досрочного их изъятия).

2. МЕТОДОЛОГИЧЕСКИЕ АСПЕКТЫ УЧЕТНОЙ ПОЛИТИКИ

2.1. Учёт и оценка основных средств

- 2.1.1. Объекты недвижимости, по которым закончены капитальные вложения, оформлены соответствующие первичные учетные документы, принимаются к учету в состав основных средств с момента выполнения условий признания активов в составе объектов основных средств.
- 2.1.2. Отдельные части объекта основных средств, срок полезного использования которых существенно отличается друг от друга, учитываются в качестве отдельных инвентарных объектов. При этом в качестве отдельного инвентарного объекта может учитываться только та часть основного средства, которая имеет отдельную классификацию в Общероссийском классификаторе основных фондов и (или) в технической документации (нормативных требованиях по эксплуатации) на объект основных средств установлен срок полезного использования на данную часть объекта основных средств.
- 2.1.3. Для целей отражения в бухгалтерском учете и бухгалтерской отчетности применяются следующие методы оценки используемых земельных участков, кроме отражаемых в балансе:
 - для арендованных: по договорной, при её отсутствии – по кадастровой стоимости, при отсутствии договорной и кадастровой – по общей сумме арендных платежей, определенных договором;
 - для прочих: по кадастровой стоимости, а при ее отсутствии – в условной оценке.
- 2.1.4. Переоценка основных средств не производится.
- 2.1.5. Группировка основных средств производится по видам. Учет основных средств также ведется по местам их нахождения, материально-ответственным лицам. Основные средства, полученные в лизинг и учитываемые на балансе организации в соответствии с условиями договора лизинга, отражаются в отдельной группе основных средств.
- 2.1.6. Активы, в отношении которых выполняются условия принятия к бухгалтерскому учету в качестве основных средств, стоимостью не более 40 000 рублей за единицу за исключением активов, потребительские свойства которых с течением времени не изменяются (земля, объекты природопользования и т.д.) отражаются в бухгалтерском учете в составе материально-производственных запасов и при передаче в эксплуатацию списываются на расходы единовременно (с обеспечением забалансового учета).
- 2.1.7. Материальные ценности и выданные авансы, которые по имеющимся планам не будут реализованы в течение одного операционного цикла (1 года) и стоимость которых в дальнейшем войдет в стоимость создаваемых/

Пояснения к бухгалтерскому балансу и отчету о финансовых результатах за 2023 год
ПАО «ЕвроТранс»

приобретаемых внеоборотных активов (основных средств, нематериальных активов, НИОКР, прочие ВНА), в бухгалтерской отчетности отражаются в составе внеоборотных активов организации.

2.1.8. Для отражения в бухгалтерском учете и бухгалтерской отчетности арендованных основных средств применяются правила, установленные ФСБУ 25/2018 "Бухгалтерский учет аренды", утвержденный Приказом Минфина России от 16.10.2018 N 208н (ред. от 29.06.2022).

2.1.9. Учет амортизации основных средств

2.1.10.1. Амортизация по объектам основных средств начисляется линейным способом.

2.1.10.2. Амортизация объекта недвижимости, принятого к учету в составе основных средств в соответствии с п.2.1.1 настоящей Политики, начисляется в общем порядке с первого числа месяца, следующего за месяцем принятия объекта к учету в составе основных средств независимо от факта государственной регистрации права собственности.

2.1.10.3. Срок полезного использования объектов основных средств устанавливается организацией в соответствии с техническими условиями с учетом заключения специалистов технических служб организаций и рекомендациями организаций-изготовителей. Срок полезного использования объектов основных средств, поступивших по договорам лизинга, может определяться исходя из условий договора лизинга.

2.1.10.4. Принятые организацией сроки полезного использования объектов основных средств (по группам):

Машины и оборудование (кроме офисного)	до 7 лет
Офисное оборудование	до 3 лет
Производственный и хозяйственный инвентарь	до 2 лет
Другие виды основных средств	до 20 лет

2.1.10.5. Организация пересматривает срок полезного использования объекта основных средств в случае реконструкции, достройки, дооборудования, технического перевооружения или модернизации объекта основных средств при условии улучшения (повышения) первоначально принятых нормативных показателей функционирования.

2.1.10.6. Стоимость объектов доходных вложений в материальные ценности погашается путем начисления амортизации линейным способом.

2.1.10.7. Организация не осуществляет деятельность, связанную с добычей и разведкой месторождений полезных ископаемых.

2.1.10. Учет нематериальных активов

2.1.10.8. Актив, удовлетворяющий условиям п. 4 ФСБУ 14/2022, относится к объектам НМА, если его стоимость больше 100 тыс. руб. Если его стоимость не превышает установленного лимита, то актив не признается, а капитальные вложения на приобретение, создание такого актива отражаются в составе расходов периода, в котором они завершены.

2.1.10.9. Все объекты НМА после признания оцениваются по первоначальной стоимости.

2.1.10.10. НМА с неопределенным сроком полезного использования или НМА, который еще не готов к использованию (капитальные вложения),

Пояснения к бухгалтерскому балансу и отчету о финансовых результатах за 2023 год
ПАО «ЕвроТранс»

тестируется на обесценение независимо от наличия признаков обесценения. Тестирование проводится ежегодно путем сравнения его балансовой стоимости с возмещаемой суммой в срок с 01 октября по 31 декабря отчетного года. Фирменное наименование является НМА с неопределенным сроком полезного использования. Программное обеспечение, созданное по заказам организации, относится к НМА с определенным сроком полезного использования.

- 2.1.10.11. Срок полезного использования объектов НМА устанавливается исходя из периода времени, в течение которого организация ожидает получать экономическую выгоду от их использования.
- 2.1.10.12. Амортизация НМА начинает начисляться с первого числа месяца, следующего за месяцем признания в учете объекта НМА, и прекращает начисляться с первого числа месяца, следующего за месяцем его списания.
- 2.1.10.13. В бухгалтерской (финансовой) отчетности за первый отчетный период применения ФСБУ 14/2022 организация не пересчитывает сравнительные показатели за периоды, предшествующие отчетному. При этом проводится единовременная корректировка балансовой стоимости НМА на начало отчетного периода (в межотчетный период) в соответствии с переходными положениями ФСБУ 14/2022 "Нематериальные активы". Аналогичный порядок применяется в отношении капитальных вложений в НМА.
- 2.1.10.14. При проведении единовременной корректировки также пересчитываются первоначальная стоимость, накопленная амортизация, накопленное обесценение нематериальных активов и первоначальная стоимость, накопленное обесценение капитальных вложений в нематериальные активы.

2.2. Учет специальной оснастки и специальной одежды

- 2.2.1. Специальная одежда независимо от срока полезного использования принимается к бухгалтерскому учету в составе оборотных средств и учитывается в порядке, предусмотренном для учета материально-производственных запасов.
- 2.2.2. Стоимость специальной одежды, независимо от срока эксплуатации, списывается в дебет соответствующих счетов учета затрат на производство в момент ее передачи (отпуска) сотрудникам.
- 2.2.3. Специальное оборудование, специальный инструмент и специальные приспособления со сроком полезного использования не более 12 месяцев принимаются к бухгалтерскому учету в составе оборотных средств и учитываются в порядке, предусмотренном для учета материально-производственных запасов. Стоимость таких объектов списывается в дебет соответствующих счетов учета затрат на производство в момент его передачи в эксплуатацию.
- 2.2.4. Специальное оборудование, специальный инструмент и специальные приспособления, срок полезного использования которых более 12 месяцев и стоимостью более 40 000 рублей, учитываются в составе внеоборотных активов в качестве основных средств. Стоимость таких объектов погашается путем начисления амортизации линейным способом.

ПАО «ЕвроТранс»

2.2.5. С целью обеспечения сохранности специальной одежды, специального оборудования, специального инструмента и специальных приспособлений при полном списании стоимости данных объектов на затраты организуется контроль за их движением на забалансовых счетах.

2.3. Учет сырья и материалов**2.3.1. Принятие к учету сырья и материалов**

2.3.1.1. Единицей бухгалтерского учета сырья и материалов является номенклатурный номер.

2.3.1.2. Транспортно-заготовительные расходы включаются в фактическую себестоимость сырья и материалов, без применения счета 16 «Отклонение в стоимости материальных ценностей» и субсчета «Отклонение» на счете 10 «Материалы». Транспортно-заготовительные расходы подлежат списанию на расходы текущего периода в случае, когда на момент поступления данных о расходах сырье и материалы выбыли или в случае, когда транспортно-заготовительные расходы невозможно соотнести с конкретными позициями сырья и материалов.

2.3.1.3. Поступившие неотфактурованные МПЗ отражаются в фактических ценах на основании имеющихся приходных документов (либо в договорных, плановых ценах при отсутствии фактической оценки). Обособленно учитываются НДС и соответствующая кредиторская задолженность.

2.3.2. Оценка сырья, материалов и возвратных отходов при их отпуске в производство и ином выбытии

2.3.2.1. При отпуске и ином выбытии сырье, материалы и возвратные отходы оцениваются по себестоимости первых по времени поступивших единиц (способ ФИФО).

2.4. Учет товаров**2.4.1. Принятие к учету товаров**

2.4.1.1. В состав товаров включаются товары, предназначенные для оптовой и розничной торговли.

2.4.1.2. Единицей бухгалтерского учета товаров является номенклатурный номер.

2.4.1.3. Товары, приобретенные организацией для оптовой продажи, оцениваются по стоимости их приобретения.

2.4.1.4. Затраты по заготовке и доставке товаров до центральных складов (баз), производимые до момента их передачи в продажу включаются в фактическую себестоимость товаров.

2.4.1.5. Формирование фактической себестоимости товаров, приобретаемых для перепродажи, осуществляется без применения счета 15 «Заготовление и приобретение материальных ценностей» и 16 «Отклонение в стоимости товара».

2.4.1.6. Учет транспортно-заготовительных расходов осуществляется на счете 41 «Товары» вместе с основной стоимостью товаров. Транспортно-заготовительные расходы подлежат списанию на расходы текущего периода в случае, когда на момент поступления данных о расходах товары выбыли или в случае, когда транспортно-заготовительные расходы невозможно соотнести с конкретными позициями товаров.

Пояснения к бухгалтерскому балансу и отчету о финансовых результатах за 2023 год
ПАО «ЕвроТранс»

2.4.2. Оценка товаров при их выбытии

2.4.2.1. При выбытии товары оцениваются по себестоимости первых по времени поступивших единиц (способ ФИФО).

2.5. Учет готовой продукции и полуфабрикатов

2.5.1. Принятие к учету готовой продукции и полуфабрикатов

2.5.1.1. Оценка готовой продукции и полуфабрикатов осуществляется по фактической производственной себестоимости.

2.5.2. Оценка готовой продукции и полуфабрикатов при выбытии

2.5.2.1. При выбытии готовая продукция и полуфабрикаты оцениваются по себестоимости первых по времени поступивших единиц (способ ФИФО).

2.6. Учет затрат на производство продукции, выполнения работ, оказания услуг

2.6.1. Формирование затрат на производство продукции, выполнения работ, оказания услуг.

2.6.1.1. Методы учета готовой продукции, незавершенного производства, попутной продукции, возвратных отходов и калькулирования себестоимости определяются отдельным организационно-распорядительным документом.

2.6.1.2. Затраты для целей бухгалтерского учета группируются следующим образом:

- материальные;
- расходы на оплату труда;
- суммы начисленной амортизации;
- прочие расходы;
- социальные отчисления.

2.6.2. Оценка незавершенного производства

2.6.2.1. К незавершенному производству на отчетную дату относится следующая продукция и работы:

- не прошедшая всех стадий производства, предусмотренных техническим процессом в соответствии с нормативно-технической документацией;
- прошедшая все стадии производства, но не принятая отделом (службой) технического контроля качества;
- незаконченные работы;
- законченные, но не принятые заказчиком работы.

По деятельности, связанной с оказанием услуг, незавершенного производства не возникает.

2.6.2.2. Оценка незавершенного производства осуществляется по фактической производственной себестоимости.

2.6.3. Учет и распределение расходов на продажу и управленческих расходов

2.6.3.1. Следующие виды расходов на продажу признаются в себестоимости проданных продукции, товаров, работ, услуг только в случае реализации продукции, к которой они относятся:

- затраты на упаковку на складах готовой продукции;
- затраты на перевозку конкретных партий продукции;
- затраты на уплату таможенных пошлин по конкретным партиям продукции.

Остальные виды расходов на продажу признаются в себестоимости проданных продукции, товаров, работ, услуг полностью в отчетном периоде их признания в качестве расходов по обычным видам деятельности.

- 2.6.3.2. Управленческие расходы признаются в себестоимости проданных продукции, товаров, работ, услуг полностью в отчетном периоде их признания в качестве расходов по обычным видам деятельности.

2.7. Финансовые вложения

2.7.1. Первоначальная оценка финансовых вложений

- 2.7.1.1. Оценка и учет финансовых вложений осуществляется по каждому объекту финансовых вложений.

Объектом бухгалтерского учета (единицей) финансовых вложений является:

- отдельная ценная бумага;
- вклад в уставный капитал других организаций;
- предоставленный займ другим организациям;
- депозитный вклад (свыше трех месяцев);
- дебиторская задолженность, приобретенная на основании уступки прав требования;
- и другие объекты.

- 2.7.1.2. Аналитический учет финансовых вложений на предприятии обеспечивает информацию:

- по единицам бухгалтерского учета финансовых вложений;
- по организациям, в которые осуществлены эти вложения.

- 2.7.1.3. Дополнительная информация о финансовых вложениях формируется в разрезе групп. Группа формируется по следующим признакам:

- по каждому эмитенту;
- в разрезе ценных бумаг данного эмитента – по каждому виду ценных бумаг;
- в разрезе каждого вида ценных бумаг - по номиналу и номеру для векселей и по выпуску для эмиссионных ценных бумаг.

- 2.7.1.4. В случае использования средств полученных займов и кредитов для осуществления предварительной оплаты финансовых вложений, начисленные проценты не включаются в первоначальную стоимость финансовых вложений, а признаются прочими расходами организации того отчетного периода, когда они понесены.

- 2.7.1.5. Все дополнительные затраты на приобретение финансовых вложений не указанные в договоре, произведенные до постановки их на учёт, относятся на прочие расходы.

- 2.7.1.6. На счетах учета денежных средств и финансовых вложений учитываются обособленно средства, использование которых организацией в силу имеющихся обстоятельств ограничено, в том числе заблокированные средства, аккредитивы, неснижаемые остатки, резервы финансовых средств для локализации и ликвидации последствий чрезвычайных ситуаций (аварий).

2.7.2. Последующая оценка финансовых вложений во время владения

- 2.7.2.1. С целью отражения на конец отчетного года по текущей рыночной стоимости финансовых вложений, по которым текущую рыночную

ПАО «ЕвроТранс»

- стоимость можно определить, корректировка (переоценка) их оценки проводится ежеквартально на последнюю дату квартала.
- 2.7.2.2. Разница между оценкой финансовых вложений по текущей рыночной стоимости на отчетную дату и предыдущей оценкой относится на финансовый результат организации.
- 2.7.2.3. Под текущей рыночной стоимостью ценных бумаг понимается их рыночная цена, рассчитанная в установленном порядке организатором торговли на рынке ценных бумаг.
- 2.7.2.4. Корректировка оценки ценных бумаг производится на основании документа, предоставленного организатором торгов.
- 2.7.2.5. В случае отсутствия у организатора торгов информации о рыночной цене ценной бумаги, корректировка ее оценки не производится, и данная ценная бумага отражается в бухгалтерской отчетности по стоимости ее последней оценки.
- 2.7.2.6. Если по одним и тем же финансовым вложениям сделки совершались через двух и более организаторов торговли, то организация вправе самостоятельно выбрать рыночную котировку, сложившуюся у одного из организаторов торговли.
- 2.7.2.7. Если по состоянию на отчетную дату организатор торговли на рынке ценных бумаг не рассчитывает в установленном порядке рыночную цену ценных бумаг, то для целей бухгалтерской отчетности на указанную дату за текущую рыночную стоимость данных ценных бумаг следует принимать последнюю по времени расчета их рыночную цену.
- 2.7.2.8. Финансовые вложения, по которым текущая рыночная стоимость не определяется, подлежат отражению в учете на отчетную дату по первоначальной стоимости. При этом в бухгалтерской отчетности такие финансовые вложения отражаются за минусом сформированного по ним резерва.
- 2.7.2.9. Проверка на обесценение финансовых вложений, по которым не определяется их текущая рыночная стоимость, производится ежеквартально по состоянию на последнее число отчетного квартала.
- 2.7.2.10. Начисление в бухгалтерском учете дохода по долговым финансовым вложениям осуществляется ежемесячно в сумме причитающихся на отчетную дату будущих платежей, согласно доходности финансовых вложений, независимо от того, в какой форме и когда фактически производятся указанные платежи.
- 2.7.2.11. По долговым ценным бумагам, по которым не определяется текущая рыночная стоимость, разница между первоначальной стоимостью и номинальной стоимостью в течение срока их обращения равномерно, по мере причитающегося по ним в соответствии с условиями выпуска дохода, относится на финансовые результаты (в состав прочих доходов или расходов).
- 2.7.2.12. Начисленные проценты по долговым ценным бумагам и предоставленным займам отражаются вместе со стоимостью финансовых вложений (при условии, что срок погашения процентов и указанных финансовых вложений совпадает) и подлежат отдельному раскрытию в бухгалтерской отчетности.

ПАО «ЕвроТранс»

2.7.2.13. При реализации процентных (дисконтных) ценных бумаг финансовый результат от осуществления таких операций определяется с учетом процентного дохода, начисленного по выбывающим ценным бумагам.

2.7.3. Выбытие финансовых вложений

2.7.3.1. При выбытии финансовых вложений, по которым определяется текущая рыночная стоимость, их стоимость определяется исходя из последней оценки.

2.7.3.2. При выбытии финансовых вложений, по которым не определяется текущая рыночная стоимость, за исключением перечисленных в п.2.9.3.3, их стоимость определяется по первоначальной стоимости каждой единицы бухгалтерского учета финансовых вложений.

2.7.3.3. Бездокументарные ценные бумаги и вклады в уставные капиталы других организаций при выбытии оцениваются по средней первоначальной стоимости, которая определяется по каждому виду ценных бумаг и вкладов.

2.8. Собственные векселя

2.8.1. Задолженность по собственному дисконтному векселю в момент его выдачи отражается в сумме привлеченных денежных средств либо в размере прекращенного за счет выдачи векселя обязательства (кредиторской задолженности).

При этом соответствующая часть такого дисконта относится ежемесячно в состав прочих расходов с одновременным увеличением задолженности по векселю таким образом, чтобы к моменту наступления срока его погашения задолженность по векселю, отраженная в учете, соответствовала сумме подлежащей выплате по векселю.

2.8.2. Проценты по собственному векселю, выданному в счет оплаты приобретенных ТМЦ, потребленных работ, услуг, отражаются в бухгалтерском учете ежемесячно в течение периода обращения векселя.

2.9. Заемные обязательства

2.9.1. Порядок учета задолженности по заемным обязательствам

2.9.1.1. Организация в момент, когда по условиям договора займа и/или кредита до возврата суммы долга остается 365 (366) дней осуществляет перевод долгосрочной задолженности в краткосрочную.

2.9.1.2. Краткосрочная задолженность, которую компания имеет намерение и возможность рефинансировать или отсрочить, имея соответствующее соглашение, не менее чем на 365 (366) дней после отчетной даты, переводится в состав долгосрочной.

2.9.2. Учет затрат по кредитам и займам

2.9.2.1. В бухгалтерском учёте затраты по займам и кредитам начисляются в сумме причитающихся платежей согласно заключенным организацией договорам займа и кредитным договорам ежемесячно независимо от того, в какой форме и когда фактически производятся указанные платежи.

2.9.2.2. Данные расходы организации являются ее прочими расходами и подлежат включению в финансовый результат организации, за

ПАО «ЕвроТранс»

исключением той их части, которая подлежит включению в стоимость инвестиционного актива.

2.9.2.3. Дополнительные затраты, связанные с получением займов и кредитов, в случае их существенности предварительно учитываются в составе прочих внеоборотных (оборотных) активов с последующим отнесением их в состав прочих расходов в течение срока, на который привлечены денежные средства. Несущественные затраты (если общая величина расходов, связанных с привлечением конкретной суммы, не превышает наименьшую из величин - 1% от этой привлеченной суммы или 1 млн. руб.) относятся на расходы в периоде возникновения. Затраты, связанные с привлечением заемных средств в иностранной валюте, не перекурсовываются и списываются в состав расходов по историческому курсу. Затраты, связанные с привлечением заемных средств для отражения в отчетности, подлежат делению на краткосрочные и долгосрочные.

2.9.3. Учет вексельных обязательств

2.9.3.1. Расход по процентным ценным бумагам, выпущенным с целью привлечения денежных средств, начисляется в бухгалтерском учёте в сумме причитающихся на отчетную дату платежей согласно доходности ценных бумаг ежемесячно независимо от того, в какой форме и когда фактически производятся указанные платежи.

2.9.4. Учет облигационных займов

2.9.4.1. При привлечении денежных средств путем выпуска облигаций, начисление причитающихся процентов или дисконта по размещенным облигациям отражается организацией – эмитентом в составе прочих расходов в тех отчетных периодах, к которым относятся данные начисления, без предварительного учета в составе расходов будущих периодов.

2.10. Доходы от обычных видов деятельности

2.10.1. Доходами от обычных видов деятельности являются:

- выручка от оптовых продаж нефтепродуктов (бензин, дизельное топливо);
- выручка от розничных продаж нефтепродуктов (бензин, дизельное топливо) через сеть автозаправочных комплексов;
- выручка от розничных продаж товаров народного потребления (продукты питания, сопутствующие непищевые товары) через сеть автозаправочных комплексов;
- выручка от сдачи активов в аренду (субаренду).

Общество использует программу лояльности покупателей, которая позволяет покупателям накапливать призовые баллы за совершенные покупки, которые можно впоследствии обменять на бесплатные товары.

2.10.2. Не указанные выше виды доходов относятся к прочим доходам.

2.10.3. Следующие виды прочих доходов показываются в отчете о финансовых результатах за минусом расходов, относящихся к этим доходам (с последующим раскрытием в отчетности в развернутом виде), поскольку они возникают в результате одного и того же или аналогичного по характеру факта хозяйственной жизни и не являются существенными

Пояснения к бухгалтерскому балансу и отчету о финансовых результатах за 2023 год
ПАО «ЕвроТранс»

для характеристики финансового положения организации (п.18.2 ПБУ 9/99):

- положительные /отрицательные курсовые разницы, включая переоценку задолженностей, выраженных в условных единицах;
- доходы/расходы от реализации /покупки иностранной валюты.

2.11. Расходы от обычных видов деятельности

2.11.1. Расходами от обычных видов деятельности признаются расходы, связанные с получением доходов от обычных видов деятельности. Все другие расходы подлежат отнесению в состав прочих.

2.11.2. Суммы начисленного налога на землю по земельным участкам, объекты, расположенные на которых однозначно используются в производственных целях, отражаются в Отчете о финансовых результатах в строке Себестоимость. При невозможности идентифицировать назначение или при использовании объектов как в производственных, так и в непроизводственных целях, суммы начисленного налога на землю по земельным участкам под данными объектами отражаются в Отчете о финансовых результатах в строке Управленческие расходы.

2.12. Структура и способы списания расходов, относящихся к следующим отчетным периодам.

2.12.1. Затраты, произведенные организацией в отчетном периоде, но относящиеся к следующим отчетным периодам, учитываются на счете 97 «Расходы будущих периодов» и отражаются в отчетности следующим образом:

- в составе прочих внеоборотных активов:
 - расходы со сроком признания более 1 года (долгосрочные).
- в составе прочих оборотных активов:
 - страховые взносы, уплачиваемые по договорам страхования, гарантии;
 - расходы на приобретение лицензий, разрешений, сертификацию, программное обеспечение на срок не более 1 года.

2.12.2. Стоимость лицензий и компьютерных программ, имеющих срок полезного использования более 1 года, отражается в бухгалтерской (финансовой) отчетности в составе прочих внеоборотных активов.

2.12.3. Расходы, относящиеся к следующим отчетным периодам, подлежат признанию в составе тех отчетных периодов, к которым они относятся.

2.13. Порядок применения ПБУ 18/02

2.13.1. Отложенные налоговые активы и обязательства отражаются в бухгалтерском балансе свернуто.

2.13.2. Величина текущего налога на прибыль определяется на основе налоговой декларации по налогу на прибыль.

2.14. Резервы

2.14.1. По состоянию на конец каждого квартала создаются следующие виды оценочных резервов с тем, чтобы стоимость соответствующих активов не была отражена в бухгалтерском балансе в оценке, превышающей их рыночную стоимость:

- резерв по сомнительной дебиторской задолженности, включая авансы, выданные под внеоборотные активы;

Пояснения к бухгалтерскому балансу и отчету о финансовых результатах за 2023 год
ПАО «ЕвроТранс»

- резерв по сомнительным долгам;
- резерв под снижение стоимости материально-производственных запасов;
- резерв под обесценение финансовых вложений.

2.14.2. В соответствии с ПБУ 8/2010 создаются следующие оценочные обязательства:

- резерв предстоящих расходов на оплату отпусков.

2.14.3. Порядок создания и использования резервов устанавливается отдельными организационно-распорядительными документами организации.

2.14.4. Резерв на ремонт основных средств не создается.

2.15. Уровень существенности

2.15.1. При составлении бухгалтерской отчетности Общество руководствуется критерием существенности, равным 10 (десяти) % к общему итогу соответствующей строки бухгалтерской отчетности.

2.2. Изменения учетной политики

Изменения в учетную политику по сравнению с 2022 годом не вносились.

3. РАСКРЫТИЕ ИНФОРМАЦИИ ПО ОТДЕЛЬНЫМ СТАТЬЯМ БУХГАЛТЕРСКОЙ ОТЧЕТНОСТИ

3.1. НЕМАТЕРИАЛЬНЫЕ АКТИВЫ И ОСНОВНЫЕ СРЕДСТВА

Движение и наличие нематериальных активов и соответствующего накопленного износа представлено в **Таблице 1.1 Пояснений к бухгалтерскому балансу и отчету о финансовых результатах в табличной форме.**

Движение и наличие основных средств и доходных вложений в материальные ценности и соответствующего накопленного износа представлено в **Таблице 2.1 Пояснений к бухгалтерскому балансу и отчету о финансовых результатах в табличной форме.**

Информация о движении и наличии объектов незавершенного строительства и незаконченных операциях по приобретению, модернизации и т.п. основных средств представлена в **Таблице 2.2 Пояснений к бухгалтерскому балансу и отчету о финансовых результатах в табличной форме.**

Информация об арендованных основных средствах:

В предыдущих периодах у Общества имелись договоры аренды автозаправочных станций и некоторых других объектов (фабрика-кухня, рестораны), которые оно использовало в своей операционной деятельности. Договоры аренды заключались на срок 11 месяцев, и включали опцион на продление аренды, когда Общество имеет преимущественное право на возобновление договоров аренды.

В течение 2022 года заправочные станции и ряд других объектов, которые Общество арендовало ранее у нескольких арендодателей, были выкуплены АО «Газпромбанк Лизинг» и переданы Обществу по новым договорам лизинга сроком на 10 лет.

Балансовая стоимость арендованных объектов, признанных Обществом в качестве «Права пользования активами» показана в бухгалтерском балансе по строке 1150 «Основные средства». По части арендованных активов, переданных в субаренду, проведено выбытие в отчетном периоде соответствующих объектов, с одновременным отражением «Чистых инвестиций в аренду», показанных по строке 1170 «Финансовые вложения».

Перечень арендуемых объектов представлен ниже.

№ п/п	Предмет аренды
1	АЗС- 1 Московская обл.,Подольск г,Покров с.,36-й КМ.СИМФЕРОПОЛЬСКОГО ШОССЕ
2	АЗС- 1 Зем.уч.Московская обл.,Подольск г,Покров с.,36-й КМ.СИМФЕРОПОЛЬСКОГО ШОССЕ
3	АЗС- 2 Московская обл.,Павловский Посад г,Тарасово д.,68-й км а/д МОСКВА-НИЖНИЙ НОВГОРОД
4	АЗС- 2 Зем.уч.М.О. Павло-Пасадский р-н., Кузнецовский с.о, дер.Тарасово
5	АЗС- 3 Московская обл.,Ногинск г.,Советской Конституции ул,2-Б
6	АЗС- 3 Зем.уч.М.О. г.Ногинск, ул.Советской Конституции, д.3
7	АЗС- 4 Московская обл.,Люберцы г,Октябрьский рп,Ленина ул,58
8	АЗС- 5 Москва г,Марушкинское п.,,37-й КМ.КИЕВСКОГО ШОССЕ,ВЛ.2,СТР.1
9	АЗС- 5 Зем.уч.Москва поселение Марушкинское, 37 км Киевское шоссе,вл.2

Пояснения к бухгалтерскому балансу и отчету о финансовых результатах за 2023 год

ПАО «ЕвроТранс»

№ п/п	Предмет аренды
10	АЗС- 6 Москва г,Марушкинское п.,,37-Й КМ.КИЕВСКОГО ШОССЕ,ВЛ.1,СТР.1
11	АЗС- 6 Зем.уч.Москва,поселение Марушкинское, 37 км Киевское шоссе.вл 1,стр.1
12	АЗС- 7 Московская обл,Раменский р-н,,Кривцы с,,51-Й КМ А/Д МОСКВА-ЧЕЛЯБИНСК СПРАВА
13	АЗС- 8 Московская обл,Пушкинский р-н.,,44-Й КМ.А/Д М-8 "ХОЛМОГОРЫ",СТР.1
14	АЗС- 9 Московская обл,Раменский р-н,,Петровское д,Центральная ул,80
15	АЗС- 9 Зем.уч.МО, Раменский р-он, сельское пос. Кузнецовское, д.Петровское
16	АЗС-10 Московская обл,,Люберцы г,Красково дп,Карла Маркса ул,1-А
17	АЗС-10 Зем.уч.М.О. Люберецкий р-н, п.Красково, ул.Карла Маркса, д.1А
18	АЗС-11 Московская обл,Ленинский р-н,,Горки Ленинские п,,31-Й КМ.КАШИРСКОГО ШОССЕ
19	АЗС-11 МО, Ленинский район, с/о Горкинский, северо-восточнее д. Горки
20	АЗС-12 Москва г,Внуковское п,,Рассказовка д,Боровское шоссе 28-й км,ВЛ.2,СТР.1
21	АЗС-12 Зем.уч.М.О., Ленинский р-н, сп Внуковское, д.Рассказовка, Боровское шоссе ,28 стр.2
22	АЗС-14 Московская обл,,Люберцы г,,Московская ул,3-Б,СТР.1
23	АЗС-14 Зем.уч.М.О., р-он Люберецкий г. Люберцы, ул. Московская, стр. 3Б
24	АЗС-15, Московская обл,Раменский р-н,,Ивановка д,,СТР.83
25	АЗС-16 Московская обл,,Мытищи г,,Волковское ш,ВЛ.38,СТР.1
26	АЗС-17 Московская обл,,Мытищи г,,Дмитровское ш,42-Й КМ,ВЛ.4,СТР.1
27	АЗС-17 Зем.уч.М.О., Мытищинский р-н, д.Сухарево, 42 км а/д "Москва-Дубна", вл.4, стр.1
28	АЗС-17 МО, р-н Мытищинский, сельское поселение Федоскинское, севернее д. Сухарево
29	АЗС-17 МО, р-н Мытищинский, сельское поселение Федоскинское, севернее д. Сухарево
30	АЗС-18 МО,Подольск г,Подольской машинно-испытательной станции п,,51-Й КМ.СИМФЕРОПОЛЬСКОГО ШОССЕ
31	АЗС-19 ,Московская обл,Ногинский р-н,,Ямкино с,,36 КМ.А/Д А-107 ММК ЛЕВАЯ СТОРОНА,СТР.1
32	АЗС-20 Московская обл,Раменский р-н,,Кошерово д,,ГОРЬКОВСКОЕ-ЕГОРЬЕВСКОЕ ШОССЕ ММК,СТР.1
33	АЗС-21 Московская обл,Раменский р-н,,Нестерово д,,9-Й КМ.РЯЗАНСКОЕ-КАШИРСКОЕ Ш.ММК,СТР.350
34	АЗС-22 ЗемМ.О., Ногинский р-он,гор.пос.Ногинск,г.Ногинск,а/д Москва-Ниж.Новг.55км
35	АЗС-22,Московская обл,,Ногинск г,, 55 км А/Д М-7 Волга тер,1
36	АЗС-23,Московская обл,Ногинский р-н,Электроугли г,,26-й км Носовихинского шоссе,АЗК
37	АЗС-24 Московская обл,Красногорск г,Нахабино рп,,32-й км а/д М-9 "БАЛТИЯ",стр.1
38	АЗС-24 Зем М.О., Красногорский район, городское поселение Нахабино,32+400км автодороги М-9 "Балтия"
39	АЗС-25 Московская обл,,Балашиха г,,Леоновское ш,вл.6
40	АЗС-26 Московская обл,,Мытищи г,Свиноедово д,,200 м восточнее деревни

Пояснения к бухгалтерскому балансу и отчету о финансовых результатах за 2023 год
ПАО «ЕвроТранс»

№ п/п	Предмет аренды
41	АЗС-26 Зем.уч.М.О., Мытищинский район, г.п. Пироговский, вблизи д. Свиноедово
42	АЗС-27 Московская обл,Истринский р-н,,,,4-й км а/д А-107 ММК справа
43	АЗС-28 Московская обл,,Мытищи г,Афанасово д,Березовая роща ул,вл.2
44	АЗС-28 Зем.уч.М.О., Мытищинский район, вблизи д. Афанасово
45	АЗС-29 Московская обл,,Мытищи г,,Осташковское ш,вл.16
46	АЗС-29 Зем.уч.М.О., Мытищинский район, вблизи д. Бородино
47	АЗС-30 Московская обл,Истринский р-н,,Горшково д,,Осташковское ш,стр.4
48	АЗС-31 Московская обл,,Домодедово г,,Западный мкр,владение "ЗОРИНА",стр.1
49	АЗС-31 Зем.уч.М.О., Домодедовский район, 43-км автодороги «Дон» (правая сторона)
50	АЗС-32 Московская обл,,Домодедово г,,,мкр Барыбино,57-й км а/д М-4 "ДОН",стр.1
51	АЗС-32 Зем.уч.М.О., Домодедовский район, 57-км автодороги «Дон» (левая сторона)
52	АЗС-33 Москва г,Краснопахорское п,,,,42-й км Калужского шоссе,вл.5,стр.1
53	АЗС-33 Зем.уч. М.О., Подольский р-н, 43-км Калужского шоссе (левая сторона)
54	АЗС-34 Москва г,Михайлово-Ярцевское п,,,,3-й км Калужско-Киевского ш ММК,вл.1,стр.1
55	АЗС-34 Зем.уч. город Москва, вн.тер.г. поселение Михайлово-Ярцевское, квартал 78
56	АЗС-34 Зем.уч.М.О., Подольский р-н, 3-км ММК (Калужско-Киевское ш.) стр.1
57	АЗС-35 Московская обл,,Наро-Фоминск г,Юшково д,,,стр.1
58	АЗС-35 Зем.уч.М.О., Наро-Фоминский р-н, 4-км ММК (Киевское-Минское ш.) стр.1
59	АЗС-36 Московская обл,Солнечногорский р-н,,Благовещенка д,Липовая аллея ул,,стр.2
60	АЗС-37 Московская обл,Дмитровский р-н,,Ермолино д,,47-й км а/д МОСКВА-ДУБНА,
61	АЗС-37 Зем.уч.М.О., Дмитровский р-н, г.п. Икша, 47-км автодороги Москва-Дубна, д. Ермолино
62	АЗС-38 Московская обл,Орехово-Зуевский р-н,,Кабаново д,,14-й км Горьковско-Егорьевского ш
63	АЗС-39 Московская обл,Пушкинский р-н,,Левково с,,100
64	АЗС-39 Зем.учМ.О., Пушкинский район, 5-км Красноармейского шоссе (правая сторона), вблизи д. Левково
65	АЗС-39 Зем.учМ.О., Пушкинский район, в 1700 м. севернее д. Левково
66	АЗС-40 Московская обл,,Подольск г,Лучинское д
67	АЗС-40 Зем.уч.М.О., Подольский р-он, с.п. Лаговское, вблизи д.Лучинское
68	АЗС-40 Зем.уч.М.О.,Подольский район, сельское поселение Лаговское, д. Лучинское
69	АЗС-41 Московская обл,,Подольск г,Валищево д,,8-й км а/д А-107 ММК
70	АЗС-41 Зем.уч.М.О., Подольский р-он, 9-км ММК, вблизи д. Валищево (левая сторона)
71	АЗС-42 Московская обл,Одинцовский р-н,Голицыно г,,,47-й км ФАД М-1 "БЕЛАРУСЬ"
72	АЗС-42 Зем.уч.М.О., Одинцовский район, г. Голицыно, 47 км а/д М-1 "Беларусь" д.47 (правая сторона)
73	АЗС-43 Московская обл,,Краснознаменск г,,,43-й км Минского шоссе
74	АЗС-44 Московская обл,Раменский р-н,,Редькино д,Крылатая ул,1

Пояснения к бухгалтерскому балансу и отчету о финансовых результатах за 2023 год
ПАО «ЕвроТранс»

№ п/п	Предмет аренды
75	АЗС-44 Зем.уч.М.О., Раменский р-он, Володарское шоссе, вблизи д.Редькино
76	АЗС-45 Московская обл,Солнечногорский р-н,,Радумля д.,49-й км а/д МОСКВА-САНКТ-ПЕТЕРБУРГ,стр.
77	АЗС-45 Зем.уч.М.О., Солнечногорский р-он,с/п Пешковское пос.Механического завода №1 (правая сторона)
78	АЗС-46 Московская обл,Солнечногорский р-н,,Черная Грязь д.,,,
79	АЗС-46 Зем.уч.М.О., Солнечногорский р-он, 33-км Ленинградского шоссе, д.Черная Грязь (левая сторона)
80	АЗС-47 Московская обл,Дмитровский р-н,,станция Морозки,54-й км Дмитровского шоссе
81	АЗС-47 Зем.уч.М.О., Дмитровский район,городское поселение Икша,54 км ад " Москва-Дубна"
82	АЗС-48 Московская обл,,Чехов г,Молоди с
83	АЗС-48 Зем.уч. М.О., Чеховский р-он, спЛюбучаеское,в районе с.Молоди
84	АЗС-49 Московская обл,Пушкинский р-н,,Лесной рп,Пушкина ул.,стр.24
85	АЗС-49 Зем.уч.М.О., Пушкинский район,п Лесной ,ул Пушкина . строение 24
86	АЗС-50 Московская обл,,Домодедово г.,,58-й км Каширского шоссе,стр.2
87	АЗС-50 Зем.уч.М.О., Домодедовский р-он, 58-км Каширского шоссе, д. Растуново (правая сторона)
88	АЗС-51 Московская обл,Истринский р-н,,75-й км ФАД М-9 "БАЛТИЯ" справа
89	АЗС-51 Зем.уч.М.О., Истринский р-он, с.п. Ядроминское, пос. Хуторки (правая сторона)
90	АЗС-52 Московская обл,,Щелково г,,Пролетарский пр-кт,18-А,
91	АЗС-52 Зем.уч.М.О., г.Щелково, 4-км Фряновского шоссе (левая сторона)
92	АЗС-54 Московская обл,Раменский р-н,,Игумново с,Раменская ул,1-А,
93	АЗС-54 Зем.уч.М,О., Раменский р-н, Дементьевский с/о, село Игумново, д.1
94	АЗС-54 Зем.уч.М,О., Раменский р-он,гор.пос.Кратово,с.Игумново,ул.Раменская
95	АЗС-55 Москва г.,,,Барышиха ул,41,2
96	АЗС-56 Зем.уч.г.Москва, ш Коровинское, вл 37Б
97	АЗС-58 Зем.уч. М.О., Одинцовский р-н, с/оЕршовский в районе д.Супонево
98	Аренда МО г.Мытищи Северная промзона проектируемы пр-д 4532 адм.быт.здание
99	Здание г.Москва Алтуфьевское шоссе дом 35 строение 1
100	Зем.уч. МО,Ногинский р-он, гор.поселение Электроугли, вблизи г.Электроугли
101	Зем.уч. МО,Ногинский р-он, Носовихинское шоссе, 26 км, вл.2
102	Нефтебаза ,МО,Ногинский р-н,Городское поселение Электроугли,Носовихинского шоссе,26 км,вл.1
103	Офис г.Москва ул.Тверская-Ямская 2-Я, д.2 этаж 2
104	Зем.уч. Московская обл,Раменский р-н,,Ивановка д.,,СТР.83
105	Зем.уч. М.О., Красногорский район, городское поселение Нахабино,32+400км автодороги М-9 "Балтия"
106	Фабрика-Кухня, МО, Раменский р-н,Кривцы с,51-й км.а/д Москва-Челябинск,115

Пояснения к бухгалтерскому балансу и отчету о финансовых результатах за 2023 год
ПАО «ЕвроТранс»

№ п/п	Предмет аренды
107	Зем.уч., М.О., р-н Раменский, сельское поселение Софьинское, с. Кривцы

Стоимость объектов инвестиционной недвижимости:

(тыс. руб.)

Наименование	31.12.2023 г.	31.12.2022 г.
Инвестиционная недвижимость	-	2 628 033

В отчетном периоде объекты недвижимости, ранее учтенные в качестве «Инвестиционной недвижимости», были переквалифицированы в «Чистые инвестиции в аренду» в связи с заключением долгосрочных договоров аренды.

Перечень основных средств, стоимость которых не погашается:

(тыс. руб.)

№ п/п	Группа основных средств	Стоимость
1	Земельные участки всего, в том числе:	113 131
1.1	- Земельный участок ресторан 3	11 807
1.2	- Земельный участок 12840рест5,МО,Чеховский р-н,спЛюбучанское, д.Молоди	10 192
1.3	- Земельный участок ресторан 2	8 892
1.4	- Земельный участок МО,Раменский р-он, сп Вялковское, д.Шмеленки	40 763
1.5	- Земельный участок МО,г.Мытищи,гор.округ Мытищи, юго-восточнее д.Ховрино	40 000
1.6	- Земельный участок, МО,Ногинский район, Носовихинское шоссе, 26км, вл.3	1 477
Итого		226 262

3.2. ФИНАНСОВЫЕ ВЛОЖЕНИЯ

Информация о наличии и движении финансовых вложений в отчетном периоде представлена в **Таблице 3.1 Пояснений к бухгалтерскому балансу и отчету о финансовых результатах в табличной форме.**

По состоянию на 31 декабря 2023 года финансовые вложения представляют вложения в акции и доли дочерних предприятий, текущая рыночная стоимость по которым не определяется, а также вложения в финансовые инвестиции:

Наименование общества	Сфера деятельности	Доля в уставном капитале, %	Доля голосующих акций, %
ЗАО «Магистраль Ойл»	Аренда и управление имуществом, оптовая торговля нефтепродуктами.	-	76%
ООО «Вектор»	Перевозка нефтепродуктов, оптовая торговля нефтепродуктами	100%	-
ООО «Трасса ГСМ»	Хранение и реализация нефтепродуктов, производство топлива премиального сегмента	96%	-

Пояснения к бухгалтерскому балансу и отчету о финансовых результатах за 2023 год
ПАО «ЕвроТранс»

Вложения в долговые ценные бумаги (простые векселя) на 31.12.2023 составляют 140 000 тыс. руб.

3.3. ЗАПАСЫ

Информация о наличии и движении запасов в отчетном периоде представлена в **Таблице 4.1 Пояснений к бухгалтерскому балансу и отчету о финансовых результатах в табличной форме.**

3.4. ДЕБИТОРСКАЯ ЗАДОЛЖЕННОСТЬ

Информация о наличии и движении дебиторской задолженности за отчетный период представлена в **Таблице 5.1. Пояснений к бухгалтерскому балансу и отчету о финансовых результатах в табличной форме.**

3.5. ДЕНЕЖНЫЕ СРЕДСТВА И ИХ ЭКВИВАЛЕНТЫ

Денежные средства включают по состоянию на 31 декабря 2023 года:

(тыс. руб)

Наименование показателя	2023г.	2022г.
Денежные средства в рублях в кассе и на счетах в банках	122 712	135 013
Переводы в пути	56 617	61 196
Итого денежные средства	179 329	196 206
Денежные эквиваленты:		
Банковские депозиты	-	-
Итого денежные средства в составе бухгалтерского баланса и отчета о движении денежных средств	179 329	196 206

Обязательства, выраженные в иностранной валюте по состоянию на отчетные даты оценены в рублях по курсу ЦБ РФ:

(рублей)

Валюта	Курс	
	на 31.12.2023г.	на 31.12.2022г.
Доллар США	89,6883	70,3375
ЕВРО	99,1919	75,6553

3.6. ПРОЧИЕ ОБОРОТНЫЕ АКТИВЫ

Состав прочих оборотных активов (строка 1260 Бухгалтерского баланса):

(тыс. руб.)

Наименование	На 31.12.2023	На 31.12.2022
Расходы будущих периодов	87 011	83 213
Прочие	383	49
Итого	87 394	83 262

Пояснения к бухгалтерскому балансу и отчету о финансовых результатах за 2023 год

ПАО «ЕвроТранс»

3.7. УСТАВНЫЙ КАПИТАЛ

По состоянию на 31 декабря 2023 г. уставный капитал Общества составляет 7 957 433,25 рублей и состоит из 159 148 665 обыкновенных акций номинальной стоимостью 0,05 рублей каждая.

28 декабря 2022 г. Общим собранием акционеров Общества было принято решение об увеличении уставного капитала Общества путем размещения дополнительной эмиссии обыкновенных акций в количестве 106 000 000 (Сто шесть миллионов) штук номинальной стоимостью 0,05 рублей каждая (протокол № 28-12/2022 от 28.12.2022). Способ размещения – открытая подписка посредством листинга обыкновенных акций на Московской бирже. Цена размещения – 250 рублей за 1 (одну) обыкновенную акцию (протокол заседания Совета директоров № 6-06/2023 от 19.06.2023).

В ходе дополнительной эмиссии было реализовано 53 148 665 обыкновенных акций различным юридическим и физическим лицам, номинальной стоимостью 2 657 433,25 рублей. Все средства, привлеченные от размещения дополнительной эмиссии обыкновенных акций, оплачены денежными средствами.

По результатам деятельности за 9 месяцев 2023 были объявлены и выплачены дивиденды из расчета 8,88 рублей на одну обыкновенную акцию (протокол внеочередного общего собрания акционеров № 20-11/23 от 20.11.2023).

Процент полностью оплаченных долей по состоянию на 31 декабря 2023 и 2022 гг. составил: 100%.

Базовая прибыль на акцию отражает прибыль отчетного периода, которая потенциально может быть распределена на отношение базовой прибыли за отчетный год к средневзвешенному количеству обыкновенных акций в обращении в течение отчетного года. Базовая прибыль равна чистой прибыли отчетного года (строка 190 Отчета о финансовых результатах).

Расчет базовой прибыли на акцию:

Показатели	2023 год	2022 год
Чистая прибыль Общества за год, рублей	2 792 700 000	2 486 898 000
Средневзвешенное количество обыкновенных акций, находящихся в обращении в течение года	110 429 055 шт.	106 000 000 шт.
Базовая прибыль на акцию, рублей	25,29	23,46

3.8. ДОБАВОЧНЫЙ КАПИТАЛ

В 2023 году, в результате размещения дополнительной эмиссии обыкновенных акций, был сформирован эмиссионный доход в сумме 13 284 508 816,75 рублей, включенный Обществом в строку 1350 «Добавочный капитал (без переоценки)» бухгалтерского баланса на 31.12.2023.

3.9. ЗАЕМНЫЕ СРЕДСТВА

Долгосрочные, а также краткосрочные кредитные, заемные и иные обязательства, по состоянию на 31 декабря 2023 года следующие:

Пояснения к бухгалтерскому балансу и отчету о финансовых результатах за 2023 год
ПАО «ЕвроТранс»

(тыс.руб)

Наименование банка, займодавца	Договор	Остаток кредитов и займов на 31.12.2023	Остаток обязательств по процентам на 31.12.2023	Итого на 31.12.2023	Дата погашения
Облигации ЕвроТранс-001Р-01	Облигации по Соглашению №02/09/22-О от 02.09.2022г.	11 000 000	68 856	11 068 856	11.12.2025
БАНК ГПБ (АО)	КД №63/22-Р от 08.04.2022	5 099 819	-	5 099 819	08.04.2032
Прочие кредиторы	-	818 076	4 134	822 210	
Итого, из них:		16 917 895	72 989	16 990 885	-
- долгосрочная задолженность (стр. 1410)		11 018 100	-	11 018 100	-
- краткосрочная задолженность (стр. 1510)		5 899 795	72 990	5 972 785	-

Долгосрочные, а также краткосрочные кредитные, заемные и иные обязательства, по состоянию на 31 декабря 2022 года следующие:

(тыс.руб)

Наименование банка, займодавца	Договор	Остаток кредитов и займов на 31.12.2022	Остаток обязательств по процентам на 31.12.2022	Итого на 31.12.2022	Дата погашения
БАНК ГПБ (АО)	КД №63/22-Р от 08.04.2022	7 499 940	-	7 499 940	08.04.2032
МАРТЫШОВ ИГОРЬ ЮРЬЕВИЧ	Договор займа 7,5% № 09/11/2022 от 09.11.2022	100 000	1 048	101 048	31.12.2023
	Договор займа №15/08/2022 от 15.08.2022	100 000	3 025	103 025	31.12.2023
Облигации ЕвроТранс-001Р-01	Облигации по Соглашению №02/09/22-О от 02.09.2022г.	764 355	211	764 566	11.12.2025
Итого, из них:		8 464 295,00	4 284,00	8 468 579,00	-
- долгосрочная задолженность (стр. 1410)		8 464 295,00	-	8 464 295,00	-
- краткосрочная задолженность (стр. 1510)		-	4 284,00	4 284,00	-

В 2023 году Общество не нарушало ограничительные условия кредитных договоров.

На 31 декабря 2023 г. у Общества имелся неиспользованный остаток по кредитным линиям, открытым в 2023 году, на сумму 0 тыс. руб.

Пояснения к бухгалтерскому балансу и отчету о финансовых результатах за 2023 год
ПАО «ЕвроТранс»

Обществом в 2023 году по открытой подписке было размещено всего 8 000 000 облигаций номиналом 1 000 рублей. Осуществлено два облигационных выпуска: первый облигационный выпуск от 09.02.2023 года в количестве 3 000 000 облигаций, второй облигационный выпуск от 04.04.2023 года в количестве 5 000 000 облигаций.

3.10. КРЕДИТОРСКАЯ ЗАДОЛЖЕННОСТЬ

Наличие и движение кредиторской задолженности в отчетном периоде раскрывается в **Таблице 5.3 Пояснений к бухгалтерскому балансу и отчету о финансовых результатах в табличной форме.**

Кредиторская задолженность по расчетам с поставщиками составила 2 234 710 тыс. руб. по состоянию на 31 декабря 2023 года (31 декабря 2022 г.: 832 208 тыс. руб.).

Кредиторская задолженность по полученным от покупателей авансам составила 184 296 тыс. руб. по состоянию на 31 декабря 2023 года (31 декабря 2022 г.: 605 459 тыс. руб.).

Прочая кредиторская задолженность без учета обязательств по финансовой аренде составила 5 222 856 тыс. руб. по состоянию на 31 декабря 2023 года (31 декабря 2022 г.: 495 889 тыс. руб.).

3.11. ИНФОРМАЦИЯ ПО ВЗАИМОДЕЙСТВИЮ С НАЛОГОВЫМИ ОРГАНАМИ

Задолженность по налогам по состоянию на 31 декабря 2023 года включает:

(тыс.руб)

Налог	2023 г.	2022 г.	2021г.
Налог на добавленную стоимость	0	14 313	43 967
Налог на прибыль	667 821	108 636	55 431
Налог на доходы физических лиц	72 035	49 896	34 838
Налог на имущество	72 185	15 482	-
Прочие налоги и сборы	774	212	87
Итого	812 815	188 538	134 322

По состоянию на 31 декабря 2023 и 2022 годов Общество не имело просроченных обязательств по налогам и сборам.

3.12. ДОХОДЫ И РАСХОДЫ

Информация о выручке (нетто) от продажи товаров, продукции, работ, услуг (за минусом НДС, акцизов и аналогичных обязательных платежей) (ПБУ 9/99), себестоимости проданных товаров, продукции, работ, услуг, а также коммерческих и управленческих расходах за 2023 и 2022 годы представлена ниже (ПБУ 10/99):

Пояснения к бухгалтерскому балансу и отчету о финансовых результатах за 2023 год

ПАО «ЕвроТранс»

2023 ГОД:

(тыс.руб)

Виды деятельности	Выручка (нетто) от продажи товаров, продукции, работ, услуг (за минусом НДС, акцизов и других аналогичных платежей)	Себестоимость проданных товаров, продукции, работ, услуг	Валовая прибыль
Выручка по договорам с покупателями	104 420 348	(91 525 485)	12 894 863
Прочая выручка	2 545 739	(13 921)	2 531 818
Итого	106 966 087	(91 539 406)	15 426 681

2022 ГОД:

(тыс.руб)

Виды деятельности	Выручка (нетто) от продажи товаров, продукции, работ, услуг (за минусом НДС, акцизов и других аналогичных платежей)	Себестоимость проданных товаров, продукции, работ, услуг	Валовая прибыль
Выручка по договорам с покупателями	50 533 487	45 467 015	5 066 472
Прочая выручка	2 611 035	1 270 532	1 340 503
Итого	53 144 522	46 737 547	6 406 975

Вся выручка Общества признается в отношении продаж нефтепродуктов и прочих товаров и услуг на территории Московской области Российской Федерации в момент передачи таких товаров и услуг покупателям в нетто оценке.

Обязанность по оплате в отношении розничных продаж нефтепродуктов и сопутствующих товаров исполняется в момент поставки таких товаров покупателю в местах розничных продаж (на АЗС), а в отношении оптовых продаж, как правило, в течение 30-90 дней с момента поставки.

Розничные покупатели имеют право на получение призовых баллов, в результате чего часть цены сделки распределяется на призовые баллы. При этом бонусные баллы, как правило, используются в течение следующих 12 месяцев. Выручка по призовым баллам признается в момент их погашения. Данная программа была инициирована в 2019 г.

(тыс. руб.)

Показатель	2023 г.	2022 г.
Признано в качестве выручки в течение года	130 028	118 789

Пояснения к бухгалтерскому балансу и отчету о финансовых результатах за 2023 год
ПАО «ЕвроТранс»

Информация о себестоимости произведенных и реализованных в отчетном периоде товаров (работ, услуг) в разрезе элементов затрат представлена в **Таблице 6 Пояснений к бухгалтерскому балансу и отчету о финансовых результатах в табличной форме.**

Управленческие расходы были представлены следующими статьями:

(тыс.руб)

Управленческие расходы	2023 г.	2022 г.
Затраты на оплату труда	-	172 456
Отчисления на социальные нужды	-	48 735
Прочие затраты	485	15 997
Итого управленческих расходов	485	237 188

Коммерческие расходы были представлены следующими статьями:

(тыс.руб)

Коммерческие расходы	2023 г.	2022 г.
Ремонт и содержание	47 185	32 418
Операционная аренда	101 841	275 258
Транспортные расходы	167 281	179 091
Хранение	710 458	307 301
Электроэнергия	121 483	35 863
Амортизация	2 451 733	-
Затраты на оплату труда	1 351 214	-
Отчисления на социальные нужды	396 313	-
Услуги по привлечению инвесторов, организации выпуска и размещения долговых ценных бумаг	244 973	-
Прочие коммерческие расходы	923 216	352 947
Итого коммерческие расходы	6 515 697	1 182 878

Общество начиная с 2023 года все расходы, связанные с продажей товаров (работ, услуг), ранее учитываемые в составе управленческих расходов, показывает в составе коммерческих расходов.

3.13. ПРОЦЕНТЫ К УПЛАТЕ, К ПОЛУЧЕНИЮ

(тыс.руб)

Проценты к получению	2023 г.	2022 г.
Проценты по кредитам, займам	106	27 479
Проценты от передачи имущества в финансовую аренду	417 093	238 015
Итого проценты к получению	417 199	265 494

Пояснения к бухгалтерскому балансу и отчету о финансовых результатах за 2023 год
ПАО «ЕвроТранс»

(тыс.руб)

Проценты к уплате	2023 г.	2022 г.
Проценты по кредитам	2 002 515	561 592
Проценты по займам	18 622	4 073
Проценты по арендным обязательствам	2 228 500	1 377 511
Итого проценты к уплате	4 249 637	1 943 176

3.14. ПРОЧИЕ ДОХОДЫ И РАСХОДЫ

В течение 2022-2023 гг. были произведены и понесены следующие доходы и расходы:

(тыс.руб)

Прочие доходы	2023 г.	2022 г.
Штрафы, пени и неустойки к получению (уплате)	25 241	11 222
Доходы по договорам переуступки	25 849	39 280
Прочие	527 406	4 572 697
Итого прочие доходы	578 496	4 623 199

(тыс.руб)

Прочие расходы	2023 г.	2022 г.
Банковские услуги	196 756	147 624
Штрафы по хозяйственным договорам к выплате и прочие расходы	10 894	234 462
Подарочные сертификаты	130 028	118 801
Амортизация ОС переданных в аренду	6 313	18 441
Передача ППА в субаренду	500 719	458 638
Прочие	484 696	4 693 399
Итого прочие расходы	1 329 406	5 671 365

3.15. ИЗМЕНЕНИЕ ОЦЕНОЧНЫХ ЗНАЧЕНИЙ

В 2023 году Обществом были изменены следующие оценочные значения:

(тыс.руб)

Наименование оценочного значения	Содержание изменения	Включено в расходы текущего периода, в тыс. рублей
Резерв по предстоящим отпускам	начислен резерв	13 048
Резерв по предстоящим отпускам	списан резерв	0
Резерв по сомнительным долгам	начислен резерв	26 150
Резерв по сомнительным долгам	списан резерв	14 731

Пояснения к бухгалтерскому балансу и отчету о финансовых результатах за 2023 год
ПАО «ЕвроТранс»

В 2022 году Обществом были изменены следующие оценочные значения:

(тыс.руб)

Наименование оценочного значения	Содержание изменения	Включено в расходы текущего периода, в тыс. рублей
Резерв по предстоящим отпускам	начислен резерв	25 966
Резерв по предстоящим отпускам	списан резерв	0
Резерв по сомнительным долгам	начислен резерв	16 932
Резерв по сомнительным долгам	списан резерв	0

3.16. РАСЧЕТЫ ПО НАЛОГУ НА ПРИБЫЛЬ

В 2023 году Обществом получена налоговая прибыль 4 294 027 тыс. рублей (в 2022 году в размере 802 990 тыс. рублей).

(тыс.руб)

Наименование показателя	За 2023 год	За 2022 год
Прибыль до налогообложения, по бухгалтерскому учету	4 327 151	2 261 061
в том числе убытки прошлых лет	-	-
Сумма условного расхода (условного дохода) по налогу на прибыль	865 430	452 212
Постоянные разницы отчетного периода:	669 021	(678 049)
Временные разницы отчетного периода:		
Арендные обязательства	1 470 982	7 233 937
Товары	(136 692)	136 692
Основные средства	252 387	(4 171 360)
Проценты по обязательствам	(1 583 960)	(2 863 761)
прочие	(678 363)	50 927
Итого временные разницы:	(675 646)	386 435
Налогооблагаемая прибыль, налоговый учет	4 294 027	802 990
Ставка налога на прибыль	20 %	20 %
Налог на прибыль	858 805	160 598

Отложенный налоговый актив по состоянию на 31 декабря:

(тыс.руб)

Наименование показателя	2023 г.	2022 г.	2021 г.
Сумма отложенного налогового актива	8 909 835	7 759 829	-

Отложенные налоговые обязательства по состоянию на 31 декабря:

(тыс.руб)

Наименование показателя	2023 г.	2022 г.	2021 г.
Сумма отложенного налогового обязательства	9 199 047	7 373 395	-

На основании п. 19 ПБУ 18/02 "Об утверждении Положения по бухгалтерскому учету "Учет расчетов по налогу на прибыль организаций" утвержденного Приказом Минфина России от 19.11.2002 N 114н, в бухгалтерском балансе показана сальдированная сумма отложенного налогового актива и отложенного налогового обязательства (свернуто).

Пояснения к бухгалтерскому балансу и отчету о финансовых результатах за 2023 год
ПАО «ЕвроТранс»

3.17. СВЯЗАННЫЕ СТОРОНЫ

В процессе осуществления финансово-хозяйственной деятельности Общество производит операции с обществами, которые являются связанными сторонами.

К операциям со связанными сторонами, в основном, относятся операции:

- приобретение и продажа товаров, работ, услуг;
- приобретение и продажа основных средств и других активов;
- аренда имущества и предоставление имущества в аренду;
- финансовые операции, включая предоставление займов;
- передача в виде вклада в уставные (складочные) капиталы;
- предоставление и получение обеспечений исполнения обязательств;
- другие операции.

Для целей настоящей бухгалтерской отчетности в соответствии с ПБУ 11/2008 «Информация о связанных сторонах» были выделены следующие связанные стороны:

№	Полное наименование юридического лица или фамилия, имя, отчество связанной стороны	Место нахождения юридического лица или место жительства физического лица	Основание, в силу которого сторона признается связанным	Доля участия связанной стороны в уставном капитале Общества, %	Доля участия Общества в уставном капитале связанной стороны, %
1	Мартышов Игорь Юрьевич	-	Имеет право распоряжаться более чем 25 % общего количества голосов, приходящихся на доли, составляющие уставной капитал Общества	65	-
2	Дорошенко Николай Николаевич	-	Член совета директоров	15	-
3	Алексеенков Сергей Олегович	-	Член совета директоров	15	-
4	Алексеенков Олег Олегович	-	Является единоличным исполнительным органом	5	-
5	ООО «ВЕКТОР»	142455, Московская обл, г. Ногинск, г. Электроугли, тер 26Км, владение 1, кабинет 2/53	Дочернее общество	-	100

Пояснения к бухгалтерскому балансу и отчету о финансовых результатах за 2023 год
ПАО «ЕвроТранс»

6	ООО «Трасса ГСМ»	142455, Московская обл, г. Ногинск Электроугли г, Носовихинское ш., влд.1, 26 км	Дочернее общество	-	96
7	ЗАО «Магистраль Ойл»	146006, Московская область, г. Мытищи, ул. Транспортная, стр. 9	Дочернее общество	-	76

Конечным бенефициаром общества является гражданин РФ, Мартышов Игорь Юрьевич (владелец 45,26% акций Общества, председатель Совета директоров).

Операции со связанными сторонами в 2023 году:

тыс. руб.

Группа связанных сторон	Характер операций	Объем операций за 2023 год	Объем операций за 2022 год	Остаток задолженности на 31.12.2023
Компании под общим контролем (другие связанные стороны)	Продажа товаров, работ, услуг	-	13 107	-
	Приобретение товаров, работ, услуг	-	33 616	-
	Прочие затраты	-	13 107	-
Ключевой управленческий персонал	Краткосрочные вознаграждения работникам	8 280	5 573	-
	Выплаты членам Совета директоров	32 561	4 711	-
Акционеры	Продажа товаров, работ, услуг	360	300	-
	Полученные займы и начисленные проценты	(183 401)	204 073	20 672
Дочерние общества	Продажа товаров, работ, услуг	25 197 029	9 127 270	33 759
	Предоставление имущества в аренду	-	28 658	-
	Приобретение товаров, работ, услуг	3 099 892	5 773 152	100
	Финансовые доходы от сдачи имущества в аренду	398 344	118 329	3 036 163
	Финансовые расходы от аренды имущества	447	218	3 611
	Прочие затраты	-	3 008	-

Операции со связанными сторонами в 2022 году:

тыс. руб.

Группа связанных сторон	Характер операций	Объем операций	Остаток задолженности на 31.12.2022
-------------------------	-------------------	----------------	-------------------------------------

Пояснения к бухгалтерскому балансу и отчету о финансовых результатах за 2023 год
ПАО «ЕвроТранс»

Компании под общим контролем (другие связанные стороны)	Продажа товаров, работ, услуг	13 107	-
	Приобретение товаров, работ, услуг	33 616	-
	Прочие затраты	13 107	-
Ключевой управленческий персонал	Краткосрочные вознаграждения работникам	5 573	-
	Выплаты членам Совета директоров	4 711	-
Акционеры	Продажа товаров, работ, услуг	300	360
	Полученные займы и начисленные проценты	204 073	204 073
Дочерние общества	Продажа товаров, работ, услуг	9 127 270	(277 584)
	Предоставление имущества в аренду	28 658	-
	Приобретение товаров, работ, услуг	5 773 152	307 024
	Финансовые доходы от сдачи имущества в аренду	118 329	2 498 639
	Финансовые расходы от аренды имущества	218	4 289
	Прочие затраты	3 008	-

Вознаграждение основному управленческому персоналу составили:

(тыс.руб)

Наименование показателя	Общая величина вознаграждений	
	За 2023 год	За 2022 год
Краткосрочные вознаграждения	8 280	5 573
Итого	8 280	5 573

4. ВСТУПИТЕЛЬНЫЕ И СРАВНИТЕЛЬНЫЕ ДАННЫЕ

4.1. Корректировки данных отчетности

В 2023 году Общество не проводило корректировку данных бухгалтерской отчетности за прошлые отчетные периоды.

4.2. Информация об обеспечении и обязательствах

Обеспечений, выданных под собственные обязательства и поручительств по обязательствам третьих лиц, учитываемых на забалансовых счетах «Бухгалтерского баланса» на отчетную дату Общество не имеет.

Обязательств и поручительств Общество не выдавало.

4.3. Информация об имуществе в залоге под собственные обязательства

Активы в залоге на 31.12.2023 г. по залоговой стоимости 1 753 634 тыс. руб.

4.4. Информация о неоплаченном по договорам поставки оборудования, которое в соответствии со ст.488 ГК РФ признается находящимся в залоге в силу закона

Неоплаченное по договорам поставки оборудование отсутствует.

5. ОЦЕНОЧНЫЕ ОБЯЗАТЕЛЬСТВА, УСЛОВНЫЕ ОБЯЗАТЕЛЬСТВА И УСЛОВНЫЕ АКТИВЫ

Существенные существующие и потенциальные иски против Общества отсутствуют.
Обеспечения выданные, обеспечения полученные отсутствуют.

6. ИНФОРМАЦИЯ О ПРЕКРАЩАЕМОЙ ДЕЯТЕЛЬНОСТИ И РЕОРГАНИЗАЦИИ ОБЩЕСТВА

6.1. Информация о прекращаемой деятельности

В течение 2023 года Обществом не принимались решения о мероприятиях, направленных на прекращение деятельности.

6.2. Информация о реорганизации Общества

28 декабря 2022 г. Общим собранием акционеров Общества было принято решение о выпуске дополнительной эмиссии обыкновенных акций в количестве 106 000 000 (Сто шесть миллионов) штук номинальной стоимостью 0,05 рублей каждая (протокол № 28-12/2022 от 28.12.2022). Способ размещения – открытая подписка посредством листинга обыкновенных акций на Московской бирже.

В ходе дополнительной эмиссии было реализовано 53 148 665 обыкновенных акций различным юридическим и физическим лицам, а также действующим акционерам, которые воспользовались преимущественным правом

На отчетную дату 31.12.2023 количество выпущенных и оплаченных обыкновенных акций Общества составляет 159 148 665 штук.

7. ПРОЧАЯ ИНФОРМАЦИЯ

7.1. Информация по сегментам

Основным видом хозяйственной деятельности Общества является реализация нефтепродуктов оптом и в розницу, которая составляет выручки 99,5 % от продажи продукции (работ, услуг). Общество осуществляет другие виды деятельности, которые не являются существенными и не образуют отдельных сегментов. Поэтому информация по операционным сегментам отдельно не раскрывается.

7.2. Информация о денежных средствах, ограниченных к использованию, и денежных эквивалентах в отчетности

Денежных средств, ограниченных к использованию, нет.
Денежных эквивалентов нет.

7.3. Информация о движении денежных средств по предварительной оплате

Отсутствует.

Пояснения к бухгалтерскому балансу и отчету о финансовых результатах за 2023 год
ПАО «ЕвроТранс»

7.4. Информация о существенных денежных потоках Общества между ним и хозяйственными обществами, являющимися по отношению к нему дочерними, зависимыми и основными

Существенные денежные потоки отсутствуют.

7.5. Информация о движении денежных средств по предварительной оплате

(тыс. руб.)

Показатели	За 2023 г.	За 2022 г.
Авансы, полученные (с НДС) всего:	184 296	605 459
Авансы, выданные (с НДС) всего:	1 082 952	365 175

8. ИНФОРМАЦИЯ ПО РАСКРЫТИЮ РИСКОВ

Условия осуществления хозяйственной деятельности

Деятельность Общества объективно связана с рисками, которые могут значительно влиять на производственные и финансовые результаты. Анализ и управление рисками, являясь неотъемлемой частью бизнеса, обеспечивают его устойчивое развитие. Система внутреннего контроля Общества направлена на своевременное выявление всех потенциальных источников риска. Проводятся специальные мероприятия по управлению рисками и принимаются меры для минимизации негативных последствий наиболее существенных рисков.

В 2023 году продолжающийся конфликт, связанный с Украиной, и вызванное этим обострение геополитической напряженности оказали влияние на экономику Российской Федерации. Европейский союз, США и ряд других стран в период конфликта, в т.ч. 2023 году, вводили новые санкции в отношении ряда российских государственных и коммерческих организаций, включая банки, физических лиц и определенных отраслей экономики, а также ограничения на определенные виды операций, включающие блокировку денежных средств на счетах в иностранных банках и блокировку выплат по еврооблигациям РФ и российских компаний. Некоторые международные компании заявили о приостановлении деятельности в России или о прекращении поставок продукции в Россию. Это привело к росту волатильности на фондовых и валютных рынках. В Российской Федерации были введены временные экономические меры ограничительного характера, включающие в том числе запрет в отношении предоставления резидентами займов нерезидентам в иностранной валюте, зачисления резидентами иностранной валюты на свои счета в зарубежных банках, ограничения осуществления выплат по ценным бумагам иностранным инвесторам, ограничения в отношении заключения сделок с лицами ряда иностранных государств. В ответ на усиление волатильности на финансовых рынках и роста инфляционных рисков Банк России во втором полугодии повысил ключевую ставку с 7,5% до 16%.

Общество продолжает оценивать влияние данных событий и изменений микро- и макроэкономических условий на свою деятельность, финансовое положение и финансовые результаты.

Отраслевые риски

Основные отраслевые риски Общества связаны с возможным ухудшением ситуации в отрасли в целом. Среди основных ключевых факторов, влияющих на изменение ситуации в худшую сторону, наиболее существенными являются следующие:

- повышение цен на моторное топливо;
- рост цен на продукты питания.

Общество предпринимает все необходимые действия для минимизации указанных рисков. Проводится постоянный анализ, мониторинг и прогнозирование динамики цен, реализуется политика в области трейдинга (заключение долгосрочных контрактов).

Финансовые риски

В процессе ведения хозяйственной деятельности Общество возникают следующие финансовые риски:

- неблагоприятное изменение валютных курсов;
- риск роста процентных ставок.

Российский рубль является функциональной валютой Общества. Общество незначительно подвержено валютным рискам в части операций, деноминированных в иностранных валютах, включая транзакционные риски, связанные с доходами и расходами по операциям, осуществляемым в иностранных валютах, а также риски признания отрицательных курсовых разниц по активам и обязательствам, выраженным в иностранных валютах.

Вследствие возможного ухудшения конъюнктуры денежных рынков, Общество подвержено рискам неблагоприятного изменения процентных ставок по кредитным обязательствам с плавающей процентной ставкой. При этом вероятность возникновения процентного риска оценивается на текущий момент как невысокая в условиях улучшения макроэкономической ситуации и проведения взвешенной денежно-кредитной политики в Российской Федерации, а также постепенного выхода мировой экономики из кризиса.

Обществом ведется мониторинг потенциального влияния неблагоприятных изменений валютного курса и процентных ставок на результаты деятельности Общества и, при прогнозировании неблагоприятной рыночной конъюнктуры, в отношении валютных рисков и рисков изменения процентных ставок проводится политика хеджирования.

Правовые риски

К числу правовых рисков, которые могут оказать влияние на деятельность Общества можно отнести риски, вызванные следующими факторами:

- изменение налогового законодательства;
- изменение законодательства о ценных бумагах и корпоративного законодательства;
- изменение правил таможенного контроля и пошлин, валютного регулирования;
- изменение правил по лицензированию;
- изменение судебной практики.

Для снижения указанных рисков Обществом осуществляется мониторинг тенденций региональной и общероссийской правоприменительной практики, анализ и оценка законодательных инициатив, а также оперативное реагирование на изменение законодательства.

Пояснения к бухгалтерскому балансу и отчету о финансовых результатах за 2023 год
ПАО «ЕвроТранс»

Налоговые риски

Система налогообложения в Российской Федерации постоянно развивается и меняется. Законодательство в области налогообложения не всегда четко сформулировано. Нередки случаи расхождения во мнениях при его интерпретации между налогоплательщиками, Федеральной налоговой службой, ее территориальными органами и Министерством финансов Российской Федерации.

В соответствии с законодательством Российской Федерации показатели налоговой отчетности подлежат проверке в течение трех последующих лет. Проведение выездной или камеральной налоговой проверки налоговой декларации, относящейся к этому году, не означает, что не может быть проведена повторная налоговая проверка за период, не превышающий трех календарных лет, предшествующих году ее начала. В соответствии с российским налоговым законодательством при обнаружении налоговым органом фактов занижения налоговых обязательств могут быть начислены штрафы и пени, сумма которых может быть существенной по отношению к сумме выявленных налоговых нарушений. В период с 2022 по октябрь 2023 годы в отношении Общества выездные налоговые проверки не проводились.

Руководство считает, что Общество уплатило и начислило все установленные законом налоги.

9. СОБЫТИЯ ПОСЛЕ ОТЧЕТНОЙ ДАТЫ

Событий, которые могли бы оказать существенное влияние на финансово-хозяйственную деятельность Общества, после отчетной даты не произошло.

9.1. Объявленные дивиденды по результатам деятельности Общества за отчетный год

По результатам деятельности за 2023 год Общество не объявляло и не выплачивало дивиденды, кроме выплаты дивидендов по результатам за 9 месяцев 2023 года (см. п. 3.7. пояснений).

9.2. Общество прекращает деятельность (ликвидируется)

Решения о ликвидации Общества года не принимались.

9.3. Чрезвычайные ситуации, приведшие к уничтожению значительной части активов Общества

Отсутствуют.

9.4. Информация о порядке учета по объектам основных средств, ликвидация которых осуществляется продолжительное время (более одного месяца)

Подобные объекты основных средств отсутствуют.

Пояснения к бухгалтерскому балансу и отчету о финансовых результатах за 2023 год
ПАО «ЕвроТранс»

9.5. Прочие события

В начале 2024 года, основные акционеры Группы приняли решение о внесении вкладов в добавочный капитал Группы в размере 1 125 000 тыс. руб. На момент подписания настоящей отчетности взнос осуществлен в сумме 915 000 тыс. руб.

15 февраля 2024 г. ПАО «ЕвроТранс» зарегистрировало решение о выпуске зеленых бездокументарных процентных неконвертируемых облигаций серии 002Р-01 (далее – «Облигации» / «Зеленые облигации»), регистрационный номер 4-01-80110-Н-001Р (на основании решения об утверждении Программы облигаций серии 002Р, принятого Советом директоров ПАО «ЕвроТранс» 12 декабря 2023 г., Протокол № 12-12/2023), номинальной стоимостью 1000 рублей за одну Облигацию, в количестве 2 800 000 Облигаций. Все денежные средства, полученные от размещения Облигаций, будут использованы на цели, связанные с финансированием проекта строительства 63 электрозаправочных станций (ЭЗС), предусматривающих создание инфраструктуры на многофункциональных комплексах Группы. Данный Проект соответствует критериям проектов устойчивого (в том числе зеленого) развития, утвержденным Постановлением Правительства Российской Федерации от 21.09.2021 №1587. К моменту подписания настоящей отчетности, в рамках эмиссии Зеленых облигаций, первый транш в размере 2 000 000 тыс. руб. полностью размещен.

У Общества отсутствует информация об иных существенных событиях, свидетельствующих о возникших после отчетной даты фактах хозяйственной деятельности Общества.

Руководство уверено, что Общество будет способно продолжать свою деятельность в будущем в соответствии с принципом непрерывности деятельности

Генеральный директор

25.04.2024

О.О. Алексенков

В этой книге пронумеровано и
прошнуровано 74 (семьдесят четыре) листа

Генеральный директор
ООО Аудиторская компания
«Аудит Проф Гарант» _____ Лёшина И.А.

