


Публичное акционерное общество
Микрофинансовая компания «Займер»

Аудиторское заключение

о годовой бухгалтерской (финансовой) отчетности за 2023 год

Москва | 2024



Аудиторское заключение независимого аудитора

Акционерам и Совету директоров
Публичного акционерного общества
Микрофинансовая компания «Займер»

Мнение

Мы провели аудит прилагаемой годовой бухгалтерской (финансовой) отчетности Публичного акционерного общества Микрофинансовая компания «Займер» (далее – ПАО МФК «Займер», Общество), состоящей из бухгалтерского баланса микрофинансовой организации в форме хозяйственного общества или товарищества, ломбарда на 31 декабря 2023 года; отчета о финансовых результатах микрофинансовой организации в форме хозяйственного общества или товарищества, ломбарда за 2023 год и приложений к бухгалтерскому балансу и отчету о финансовых результатах, в том числе, отчета об изменениях собственного капитала микрофинансовой организации в форме хозяйственного общества или товарищества, ломбарда за 2023 год; отчета о денежных потоках микрофинансовой организации в форме хозяйственного общества или товарищества, ломбарда за 2023 год и примечаний в составе годовой бухгалтерской (финансовой) отчетности за 2023 год, включая основные положения учетной политики.

По нашему мнению, прилагаемая годовая бухгалтерская (финансовая) отчетность отражает достоверно во всех существенных отношениях финансовое положение ПАО МФК «Займер» по состоянию на 31 декабря 2023 года, финансовые результаты его деятельности и движение денежных средств за 2023 год в соответствии с правилами составления бухгалтерской (финансовой) отчетности, установленными в Российской Федерации.

Основание для выражения мнения

Мы провели аудит в соответствии с Международными стандартами аудита (МСА). Наша ответственность в соответствии с этими стандартами описана в разделе «Ответственность аудитора за аудит годовой бухгалтерской (финансовой) отчетности» настоящего заключения. Мы являемся независимыми по отношению к аудируемому лицу в соответствии с Правилами независимости аудиторов и аудиторских организаций и Кодексом профессиональной этики аудиторов, а также Международным кодексом этики профессиональных бухгалтеров (включая международные стандарты независимости), принятым Советом по международным стандартам этики для профессиональных бухгалтеров, и нами выполнены прочие обязанности в соответствии с этими требованиями профессиональной этики. Мы полагаем, что полученные нами аудиторские доказательства являются достаточными и надлежащими, чтобы служить основанием для выражения нашего мнения.

Ключевые вопросы аудита

Ключевые вопросы аудита – это вопросы, которые, согласно нашему профессиональному суждению, являлись наиболее значимыми для нашего аудита годовой бухгалтерской (финансовой) отчетности за текущий период. Эти вопросы были рассмотрены в контексте нашего аудита годовой бухгалтерской (финансовой) отчетности в целом и при формировании нашего мнения об этой отчетности, и мы не выражаем отдельного мнения об этих вопросах.

Оценочный резерв под убытки по финансовым активам, оцениваемым по амортизированной стоимости (займы и микрозаймы выданные) – примечания 4 «Принципы учетной политики, важные бухгалтерские оценки и профессиональные суждения в применении учетной политики», 8 «Финансовые активы, оцениваемые по амортизированной стоимости», 40 «Управление рисками» в составе годовой бухгалтерской (финансовой) отчетности

ПАО МФК «Займер» имеет существенный портфель займов и микрозаймов, выданных клиентам, который составляет 61,35 % в величине активов Общества по состоянию на отчетную дату.

Оценка резервов под убытки по займам и микрозаймам выданным осуществляется в соответствии с Указанием Банка России № 5391-У от 20.01.2020 «О порядке формирования микрофинансовыми организациями резервов на возможные потери по займам» (далее – Указание Банка России № 5391-У), а также с учетом норм МСФО (IFRS) 9 «Финансовые инструменты» (далее – МСФО 9).

Выявление признаков обесценения и определение возмещаемой стоимости происходит с определенным уровнем субъективного суждения, а также с использованием допущений и анализом факторов, каждый из которых может повлиять на уровень оценочных резервов под убытки по займам и микрозаймам, выданным клиентам, включает определение значительного увеличения кредитного риска, дефолта, оценку вероятности дефолта, а также уровня потерь при дефолте. В связи с присущей оценке резервов неопределенностью, мы считаем указанную область ключевым вопросом аудита.

Наши аудиторские процедуры применительно к данному ключевому вопросу включали:

- анализ методологии оценки резерва под ожидаемые кредитные убытки по кредитному портфелю, в частности оценки методологии расчета вероятности дефолта, а также уровень потерь в случае дефолта;
- рассмотрение суждений, использованных руководством Общества при определении вероятности дефолта по займам и микрозаймам, выданным клиентам;
- анализ распределения задолженности по этапам обесценения и применения к данным этапам обесценения соответствующих критериев значительного увеличения кредитного риска, дефолта, а также показателей вероятности дефолта и уровня потерь в случае дефолта;
- тестирование на выборочной основе корректности расчета оценочного резерва под убытки по займам и микрозаймам, выданным клиентам;
- анализ системы внутреннего контроля и оценку контрольной среды в части процессов управления кредитным риском;
- оценку достаточности раскрытий в части созданных оценочных резервов под убытки по займам и микрозаймам, выданным клиентам, сделанных Обществом в примечаниях 4, 8, 40 в составе годовой бухгалтерской (финансовой) отчетности.

Прочая информация

Руководство несет ответственность за прочую информацию. Прочая информация включает информацию, содержащуюся в Годовом отчете ПАО МФК «Займер» за 2023 год и Отчете эмитента ценных бумаг ПАО МФК «Займер» за 2023 год, но не включает годовую бухгалтерскую (финансовую) отчетность и наше аудиторское заключение о ней. Годовой отчет ПАО МФК «Займер» за 2023 год и Отчет эмитента ценных бумаг ПАО МФК «Займер» за 2023 год, предположительно, будут нам предоставлены после даты настоящего аудиторского заключения.

Наше мнение о годовой бухгалтерской (финансовой) отчетности не распространяется на прочую информацию, и мы не будем предоставлять вывод, выражающий уверенность в какой-либо форме в отношении данной информации.

В связи с проведением нами аудита годовой бухгалтерской (финансовой) отчетности наша обязанность заключается в ознакомлении с указанной выше прочей информацией, когда она будет нам предоставлена, и рассмотрении вопроса о том, имеются ли существенные несоответствия между прочей информацией и годовой бухгалтерской (финансовой) отчетностью или нашими знаниями, полученными в ходе аудита, и не содержит ли прочая информация иных возможных существенных искажений.

Если при ознакомлении с Годовым отчетом ПАО МФК «Займер» за 2023 год и Отчетом эмитента ценных бумаг ПАО МФК «Займер» за 2023 год мы придем к выводу о том, что в них содержится существенное искажение, мы должны довести это до сведения лиц, отвечающих за корпоративное управление аудируемого лица.

Прочие сведения


Аудит годовой бухгалтерской (финансовой) отчетности за год, закончившийся 31 декабря 2022 года, составленной в соответствии с требованиями законодательства Российской Федерации, проводило Общество с ограниченной ответственностью «АУДИТ-Эскорт», которое выразило немодифицированное мнение о достоверности годовой бухгалтерской (финансовой) отчетности ПАО МФК «Займер» (прежнее наименование – ООО МФК «Займер») за год, закончившийся 31 декабря 2022 года в аудиторском заключении о годовой бухгалтерской (финансовой) отчетности, выданном 27 марта 2023 года.

Ответственность руководства и лиц, отвечающих за корпоративное управление аудируемого лица, за годовую бухгалтерскую (финансовую) отчетность

Руководство несет ответственность за подготовку и достоверное представление данной годовой бухгалтерской (финансовой) отчетности в соответствии с правилами составления бухгалтерской (финансовой) отчетности, установленными в Российской Федерации, и за систему внутреннего контроля, которую руководство считает необходимой для подготовки годовой бухгалтерской (финансовой) отчетности, не содержащей существенных искажений вследствие недобросовестных действий или ошибок.

При подготовке годовой бухгалтерской (финансовой) отчетности руководство несет ответственность за оценку способности аудируемого лица продолжать непрерывно свою деятельность, за раскрытие в соответствующих случаях сведений, относящихся к непрерывности деятельности, и за составление отчетности на основе допущения о непрерывности деятельности, за исключением случаев, когда руководство намеревается ликвидировать аудируемое лицо, прекратить его деятельность или когда у него отсутствует какая-либо иная реальная альтернатива, кроме ликвидации или прекращения деятельности.

Лица, отвечающие за корпоративное управление аудируемого лица, несут ответственность за надзор за подготовкой годовой бухгалтерской (финансовой) отчетности аудируемого лица.



Ответственность аудитора за аудит годовой бухгалтерской (финансовой) отчетности

Наша цель состоит в получении разумной уверенности в том, что годовая бухгалтерская (финансовая) отчетность не содержит существенных искажений вследствие недобросовестных действий или ошибок, и в составлении аудиторского заключения, содержащего наше мнение. Разумная уверенность представляет собой высокую степень уверенности, но не является гарантией того, что аудит, проведенный в соответствии с МСА, всегда выявляет существенные искажения при их наличии. Искажения могут быть результатом недобросовестных действий или ошибок и считаются существенными, если можно обоснованно предположить, что в отдельности или в совокупности они могут повлиять на экономические решения пользователей, принимаемые на основе этой годовой бухгалтерской (финансовой) отчетности.

В рамках аудита, проводимого в соответствии с МСА, мы применяем профессиональное суждение и сохраняем профессиональный скептицизм на протяжении всего аудита. Кроме того, мы выполняем следующее:

а) выявляем и оцениваем риски существенного искажения годовой бухгалтерской (финансовой) отчетности вследствие недобросовестных действий или ошибок; разрабатываем и проводим аудиторские процедуры в ответ на эти риски; получаем аудиторские доказательства, являющиеся достаточными и надлежащими, чтобы служить основанием для выражения нашего мнения. Риск необнаружения существенного искажения в результате недобросовестных действий выше, чем риск необнаружения существенного искажения в результате ошибки, так как недобросовестные действия могут включать сговор, подлог, умышленный пропуск, искаженное представление информации или действия в обход системы внутреннего контроля;

б) получаем понимание системы внутреннего контроля, имеющей значение для аудита, с целью разработки аудиторских процедур, соответствующих обстоятельствам, но не с целью выражения мнения об эффективности системы внутреннего контроля аудируемого лица;

в) оцениваем надлежащий характер применяемой учетной политики, обоснованность бухгалтерских оценок и соответствующего раскрытия информации, подготовленного руководством аудируемого лица;

г) делаем вывод о правомерности применения руководством аудируемого лица допущения о непрерывности деятельности, а на основании полученных аудиторских доказательств – вывод о том, имеется ли существенная неопределенность в связи с событиями или условиями, в результате которых могут возникнуть значительные сомнения в способности аудируемого лица продолжать непрерывно свою деятельность. Если мы приходим к выводу о наличии существенной неопределенности, мы должны привлечь внимание в нашем аудиторском заключении к соответствующему раскрытию информации в годовой бухгалтерской (финансовой) отчетности или, если такое раскрытие информации является ненадлежащим, модифицировать наше мнение. Наши выводы основаны на аудиторских доказательствах, полученных до даты нашего аудиторского заключения. Однако будущие события или условия могут привести к тому, что аудируемое лицо утратит способность продолжать непрерывно свою деятельность;

д) проводим оценку представления годовой бухгалтерской (финансовой) отчетности в целом, ее структуры и содержания, включая раскрытие информации, а также того, представляет ли годовая бухгалтерская (финансовая) отчетность лежащие в ее основе операции и события так, чтобы было обеспечено их достоверное представление.

Мы осуществляем информационное взаимодействие с лицами, отвечающими за корпоративное управление аудируемого лица, доводя до их сведения, помимо прочего, информацию о запланированном объеме и сроках аудита, а также о существенных замечаниях по результатам аудита, в том числе о значительных недостатках системы внутреннего контроля, которые мы выявляем в процессе аудита.

Мы также предоставляем лицам, отвечающим за корпоративное управление аудируемого лица, заявление о том, что мы соблюдали все соответствующие этические требования в отношении независимости и информировали этих лиц обо всех взаимоотношениях и прочих вопросах, которые

можно обоснованно считать оказывающими влияние на независимость аудитора, а в необходимых случаях – о соответствующих мерах предосторожности.

Из тех вопросов, которые мы довели до сведения лиц, отвечающих за корпоративное управление аудируемого лица, мы определили вопросы, которые были наиболее значимы для аудита годовой бухгалтерской (финансовой) отчетности за текущий период и, следовательно, являются ключевыми вопросами аудита. Мы описываем эти вопросы в нашем аудиторском заключении, кроме случаев, когда публичное раскрытие информации об этих вопросах запрещено законом или нормативным актом, или, когда в крайне редких случаях мы приходим к выводу о том, что информация о каком-либо вопросе не должна быть сообщена в нашем заключении, так как можно обоснованно предположить, что отрицательные последствия сообщения такой информации превысят общественно значимую пользу от ее сообщения.

Президент ООО «ФБК»



Сергей Михайлович Шапигузов
На основании Устава,
ОПНЗ 21606043397

Руководитель аудита,
по результатам которого составлено
аудиторское заключение



Анастасия Алексеевна Терехина
ОПНЗ 21806021441

Дата аудиторского заключения
«29» марта 2024 года



Аудируемое лицо

Наименование:

Публичное акционерное общество
Микрофинансовая компания «Займер»
(ПАО МФК «Займер»).

Адрес юридического лица в пределах места нахождения юридического лица:

Россия, 630099, г. Новосибирск, ул. Октябрьская магистраль, д. 3.

Внесено в Единый государственный реестр юридических лиц 07 декабря 2023 года за основным государственным регистрационным номером 1235400049356.

Аудитор

Наименование:

Общество с ограниченной ответственностью
«Финансовые и бухгалтерские консультанты»
(ООО «ФБК»).

Адрес юридического лица в пределах места нахождения юридического лица:


101000, г. Москва, ул. Мясницкая, д. 44, стр. 2.

Внесено в Единый государственный реестр юридических лиц 24 июля 2002 г. за основным государственным регистрационным номером 1027700058286.

Основной регистрационный номер записи в реестре аудиторов и аудиторских организаций саморегулируемой организации аудиторов 11506030481.

Членство в саморегулируемой организации:

Член саморегулируемой организации аудиторов Ассоциации «Содружество» (СРО АСС).



Код территории по ОКATO	Код некредитной финансовой организации		
	по ОКПО	ОГРН	ИНН
50401386000	83062464	1235400049356	5406836941

**БУХГАЛТЕРСКИЙ БАЛАНС
МИКРОФИНАНСОВОЙ ОРГАНИЗАЦИИ
В ФОРМЕ ХОЗЯЙСТВЕННОГО ОБЩЕСТВА ИЛИ ТОВАРИЩЕСТВА, ЛОМБАРДА
на 31 декабря 2023 г.**

Публичное акционерное общество Микрофинансовая компания "Займер" (ПАО МФК "Займер")

(полное фирменное наименование или сокращенное фирменное наименование)


Почтовый адрес 630099, Новосибирская обл, Новосибирск г, Октябрьская Магистраль ул, д. № 3, оф. 906

Код формы по ОКУД 0420842

Годовая (квартальная)

(тыс. руб.)

Номер строки	Наименование показателя	Пояснения к строкам	На 31 декабря 2023 г.	На 31 декабря 2022 г.
1	2	3	4	5
РАЗДЕЛ I. АКТИВЫ				
1	Денежные средства		2 148 695	1 901 207
2	Финансовые активы, оцениваемые по справедливой стоимости через прибыль или убыток		-	-
3	Финансовые активы, оцениваемые по справедливой стоимости через прочий совокупный доход		-	-
4	Финансовые активы, оцениваемые по амортизированной стоимости		5 790 085	5 035 272
5	Активы (активы выбывающих групп), классифицированные как предназначенные для продажи		-	-
6	Инвестиции в ассоциированные предприятия		-	-
7	Инвестиции в совместно контролируемые предприятия		-	-
8	Инвестиции в дочерние предприятия		15 010	15 000
9	Инвестиционное имущество и капитальные вложения в него		-	-
10	Нематериальные активы		417	484
11	Основные средства и капитальные вложения в них		279 263	265 793
12	Требования по текущему налогу на прибыль		17 281	1 726
13	Отложенные налоговые активы		256 007	73 211
14	Прочие активы		233 860	141 691
15	ИТОГО АКТИВОВ		8 740 618	7 434 384
РАЗДЕЛ II. ОБЯЗАТЕЛЬСТВА				
16	Финансовые обязательства, оцениваемые по справедливой стоимости через прибыль или убыток		-	-
17	Финансовые обязательства, оцениваемые по амортизированной стоимости		2 801 907	2 259 426
18	Обязательства выбывающих групп, классифицированные как предназначенные для продажи		-	-
19	Обязательства по текущему налогу на прибыль		-	173 347
20	Отложенные налоговые обязательства		-	-
21	Резервы – оценочные обязательства		-	-



22	Прочие обязательства		51 857	43 096
23	ИТОГО ОБЯЗАТЕЛЬСТВ		2 853 764	2 475 869
РАЗДЕЛ III. КАПИТАЛ				
24	Уставный (складочный) капитал		10 000	10 000
25	Добавочный капитал		-	-
26	Резервный капитал		-	-
27	Собственные акции (доли), выкупленные у акционеров (участников)		-	-
28	Резервы		-	-
29	Нераспределенная прибыль (непокрытый убыток)		5 876 854	4 948 515
30	ИТОГО КАПИТАЛА		5 886 854	4 958 515
31	ИТОГО КАПИТАЛА И ОБЯЗАТЕЛЬСТВ		8 740 618	7 434 384

Генеральный директор
(должность руководителя)

29 марта 2024 г.




Р. С. Макаров

ФБК

(инициалы, фамилия)

Аудиторское заключение



Код территории по ОКATO	Код некредитной финансовой организации		
	по ОКПО	ОГРН	ИНН
50401386000	83062464	1235400049356	5406836941

**ОТЧЕТ
О ФИНАНСОВЫХ РЕЗУЛЬТАТАХ МИКРОФИНАНСОВОЙ ОРГАНИЗАЦИИ
В ФОРМЕ ХОЗЯЙСТВЕННОГО ОБЩЕСТВА ИЛИ ТОВАРИЩЕСТВА, ЛОМBARDA**

за Январь - Декабрь 2023 г.

Публичное акционерное общество Микрофинансовая компания "Займер" (ПАО МФК "Займер")

(полное фирменное наименование или сокращенное фирменное наименование)


Почтовый адрес 630099, Новосибирская обл, Новосибирск г, Октябрьская Магистраль ул, д. № 3, оф. 906

Код формы по ОКУД 0420843


Годовая (квартальная)

(тыс. руб.)


Номер строки	Наименование показателя	Пояснения к строкам	За 12 месяцев 2023 г.	За 12 месяцев 2022 г.
1	2	3	4	5
Раздел I. чистые процентные доходы (чистые процентные расходы) после создания оценочного резерва под ожидаемые кредитные убытки по финансовым активам				
1	Процентные доходы		19 897 418	21 507 282
2	Процентные расходы		(207 851)	(290 198)
3	Чистые процентные доходы (чистые процентные расходы)		19 689 567	21 217 084
4	Доходы за вычетом расходов (расходы за вычетом доходов) по восстановлению (созданию) оценочных резервов под ожидаемые кредитные убытки по финансовым активам, в том числе:		(5 843 542)	(11 755 552)
5	доходы за вычетом расходов (расходы за вычетом доходов) по восстановлению (созданию) оценочных резервов под ожидаемые кредитные убытки по финансовым активам, оцениваемым по амортизированной стоимости		(5 843 542)	(11 755 552)
6	доходы за вычетом расходов (расходы за вычетом доходов) по восстановлению (созданию) оценочных резервов под ожидаемые кредитные убытки по долговым инструментам, оцениваемым по справедливой стоимости через прочий совокупный доход		-	-
7	Чистые процентные доходы (чистые процентные расходы) после создания оценочного резерва под ожидаемые кредитные убытки по финансовым активам		13 846 025	9 461 532
Раздел II. Операционные доходы за вычетом операционных расходов				
8	Доходы за вычетом расходов (расходы за вычетом доходов) по операциям с финансовыми инструментами, оцениваемыми по справедливой стоимости через прибыль или убыток		-	-
9	Доходы за вычетом расходов (расходы за вычетом доходов) по операциям с финансовыми активами, оцениваемыми по справедливой стоимости через прочий совокупный доход		-	-
10	Доходы за вычетом расходов (расходы за вычетом доходов) по операциям с финансовыми инструментами, оцениваемыми по амортизированной стоимости		804 016	42 173
11	Доходы за вычетом расходов (расходы за вычетом доходов) от операций с инвестиционным имуществом и капитальными вложениями в него			-



12	Доходы за вычетом расходов (расходы за вычетом доходов) по операциям с иностранной валютой и от переоценки средств в иностранной валюте		(2 674)	(3 234)
13	Общие и административные расходы		(6 613 747)	(5 201 866)
14	Доходы за вычетом расходов (расходы за вычетом доходов) от переоценки и выбытия активов (выбывающих групп), классифицированных как предназначенные для продажи		-	-
15	Прочие доходы		1 013 874	546 173
16	Прочие расходы		(701 428)	(277 196)
17	Итого операционных доходов (расходов)		(5 499 960)	(4 893 950)
18	Прибыль (убыток) до налогообложения		8 346 065	4 567 582
19	Доход (расход) по налогу на прибыль, в том числе:		(1 820 265)	(928 530)
20	расход по текущему налогу на прибыль		(2 003 061)	(986 889)
21	доход (расход) по отложенному налогу на прибыль		182 796	58 359
22	Прибыль (убыток) от прекращенной деятельности, переоценки и выбытия активов (выбывающих групп), классифицированных как предназначенные для продажи, составляющих прекращенную деятельность, после налогообложения		-	-
23	Прибыль (убыток) после налогообложения		6 525 800	3 639 052
Раздел III. Прочий совокупный доход				
24	Прочий совокупный доход (расход), не подлежащий переклассификации в состав прибыли или убытка в последующих периодах, в том числе:		-	-
25	чистое изменение резерва переоценки основных средств и нематериальных активов, в том числе:		-	-
26	изменение резерва переоценки в результате выбытия основных средств и нематериальных активов		-	-
27	изменение резерва переоценки в результате переоценки и в результате обесценения основных средств и нематериальных активов		-	-
28	налог на прибыль, связанный с изменением резерва переоценки основных средств и нематериальных активов		-	-
29	чистое изменение справедливой стоимости долевых инструментов, оцениваемых по справедливой стоимости через прочий совокупный доход, в том числе:		-	-
30	изменение справедливой стоимости долевых инструментов, оцениваемых по справедливой стоимости через прочий совокупный доход в результате их выбытия		-	-
31	изменение справедливой стоимости долевых инструментов, оцениваемых по справедливой стоимости через прочий совокупный доход в результате их переоценки		-	-
32	влияние налога на прибыль, связанного с изменением справедливой стоимости долевых инструментов, оцениваемых по справедливой стоимости через прочий совокупный доход		-	-
33	чистое изменение справедливой стоимости финансовых обязательств, учитываемых по справедливой стоимости через прибыль или убыток, связанное с изменением кредитного риска, в том числе:		-	-
34	при выбытии финансовых обязательств, учитываемых по справедливой стоимости через прибыль или убыток		-	-
35	изменение справедливой стоимости финансовых обязательств, учитываемых по справедливой стоимости через прибыль или убыток, связанное с изменением кредитного риска		-	-



36	влияние налога на прибыль, обусловленного изменением справедливой стоимости финансовых обязательств, учитываемых по справедливой стоимости через прибыль или убыток, связанным с изменением кредитного риска			-	-
37	чистое изменение стоимости инструментов хеджирования, с помощью которых хеджируются долевые инструменты, оцениваемые по справедливой стоимости через прочий совокупный доход, в том числе:			-	-
38	изменение стоимости инструментов хеджирования, с помощью которых хеджируются долевые инструменты, оцениваемые по справедливой стоимости через прочий совокупный доход			-	-
39	влияние налога на прибыль, обусловленного изменением стоимости инструментов хеджирования, с помощью которых хеджируются долевые инструменты, оцениваемые по справедливой стоимости через прочий совокупный доход			-	-
40	прочий совокупный доход (убыток) от других операций			-	-
41	налог на прибыль, относящийся к прочему совокупному доходу (убытку) от других операций			-	-
42	Прочий совокупный доход (расход), подлежащий переклассификации в состав прибыли или убытка в последующих периодах, в том числе:			-	-
43	чистое изменение справедливой стоимости долговых инструментов, оцениваемых по справедливой стоимости через прочий совокупный доход, в том числе:			-	-
44	изменение справедливой стоимости долговых инструментов, оцениваемых по справедливой стоимости через прочий совокупный доход			-	-
45	влияние налога на прибыль, связанного с изменением справедливой стоимости долговых инструментов, оцениваемых по справедливой стоимости через прочий совокупный доход			-	-
46	переклассификация накопленного изменения справедливой стоимости долговых инструментов, оцениваемых по справедливой стоимости через прочий совокупный доход, в состав прибыли или убытка			-	-
47	налог на прибыль, связанный с переклассификацией накопленного изменения справедливой стоимости долговых инструментов, оцениваемых по справедливой стоимости через прочий совокупный доход, в состав прибыли или убытка			-	-
48	чистое изменение оценочного резерва под ожидаемые кредитные убытки по долговым инструментам, оцениваемым по справедливой стоимости через прочий совокупный доход, в том числе:			-	-
49	создание (восстановление) оценочного резерва под ожидаемые кредитные убытки по долговым инструментам, оцениваемым по справедливой стоимости через прочий совокупный доход			-	-
50	влияние налога на прибыль, связанного с созданием (восстановлением) оценочного резерва под ожидаемые кредитные убытки по долговым инструментам, оцениваемым по справедливой стоимости через прочий совокупный доход			-	-




51	переклассификация в состав прибыли или убытка оценочного резерва под ожидаемые кредитные убытки по долговым инструментам, оцениваемым по справедливой стоимости через прочий совокупный доход			-	-
52	налог на прибыль, связанный с переклассификацией в состав прибыли или убытка оценочного резерва под ожидаемые кредитные убытки по долговым инструментам, оцениваемым по справедливой стоимости через прочий совокупный доход			-	-
53	чистые доходы (расходы) от хеджирования денежных потоков, в том числе:			-	-
54	доходы (расходы) от хеджирования денежных потоков			-	-
55	налог на прибыль, связанный с доходами (расходами) от хеджирования денежных потоков			-	-
56	переклассификация в состав прибыли или убытка накопленной суммы переоценки инструмента хеджирования денежных потоков			-	-
57	налог на прибыль, связанный с переклассификацией в состав прибыли или убытка накопленной суммы переоценки инструмента хеджирования денежных потоков			-	-
58	прочий совокупный доход (убыток) от других операций			-	-
59	налог на прибыль, относящийся к прочему совокупному доходу (убытку) от других операций			-	-
60	ИТОГО ПРОЧЕГО СОВОКУПНОГО ДОХОДА (УБЫТКА) ЗА ОТЧЕТНЫЙ ПЕРИОД			-	-
61	ИТОГО СОВОКУПНОГО ДОХОДА (УБЫТКА) ЗА ОТЧЕТНЫЙ ПЕРИОД			6 525 800	3 639 052

Генеральный директор
(должность руководителя)

29 марта 2024 г.



Р. С. Макаров **ФБК**
(инициалы, фамилия)
Аудиторское заключение



Код территории по ОКATO	Код некредитной финансовой организации		
	по ОКПО	ОГРН	ИНН
50401386000	83062464	1235400049356	5406836941

**ОТЧЕТ
ОБ ИЗМЕНЕНИЯХ СОБСТВЕННОГО КАПИТАЛА МИКРОФИНАНСОВОЙ
ОРГАНИЗАЦИИ В ФОРМЕ ХОЗЯЙСТВЕННОГО ОБЩЕСТВА
ИЛИ ТОВАРИЩЕСТВА, ЛОМБАРДА**

за Январь - Декабрь 2023 г.

Публичное акционерное общество Микрофинансовая компания "Займер" (ПАО МФК "Займер")

(полное фирменное наименование или сокращенное фирменное наименование)

Почтовый адрес: 630099, Новосибирская обл, Новосибирск г. Октябрьская Магистраль ул. д. № 3, оф. 906

Код формы по ОКУД 0420844

Годовая (квартальная)

(тыс. руб.)

Номер строки	Наименование показателя	Пояснения к строкам	Уставный (складочный) капитал	Добавочный капитал	Резервный капитал	Собственные акции (доли), выкупленные у акционеров (участников)	Резервы									Нераспределенная прибыль (непокрытый убыток)	Итого капитала
							Резерв переоценки долевых инструментов, оцениваемых по справедливой стоимости через прочий совокупный доход	Резерв переоценки долговых инструментов, оцениваемых по справедливой стоимости через прочий совокупный доход	Резерв под ожидаемые кредитные убытки по долговым инструментам, оцениваемым по справедливой стоимости через прочий совокупный доход	Резерв переоценки основных средств и нематериальных активов	Резерв переоценки обязательств, классифицируемых как оцениваемые по справедливой стоимости через прибыль или убыток, связанной с изменением кредитного риска	Резерв хеджирования денежных потоков	Резерв хеджирования долевых инструментов, оцениваемых по справедливой стоимости через прочий совокупный доход	Прочие резервы	Итого резервов		
1	2	3	4	5	6	7	8	9	10	11	12	13	14	15	16	17	18
1	Остаток на 01 января 2022 г.		10 000	-	-	-	-	-	-	-	-	-	-	-	-	3 351 517	3 361 517
2	Изменения вследствие выявленных ошибок		-	-	-	-	-	-	-	-	-	-	-	-	-	-	-
3	Изменения вследствие изменения учетной политики		-	-	-	-	-	-	-	-	-	-	-	-	-	(6 760)	(6 760)
4	Остаток на 01 января 2022 г., пересмотренный		10 000	-	-	-	-	-	-	-	-	-	-	-	-	3 344 757	3 354 757
5	Прибыль (убыток) после налогообложения		X	X	X	X	X	X	X	X	X	X	X	X	X	3 639 052	3 639 052
6	Прочий совокупный доход (расход) в том числе:		X	X	X	X	-	-	-	-	-	-	-	-	-	X	-
7	прочий совокупный доход (расход), не подлежащий переклассификации в состав прибыли или убытка в последующих периодах		X	X	X	X	-	X	X	-	-	X	-	-	-	X	-

Общество с ограниченной ответственностью


ФБК

Аудиторское заключение

и выдано



8	прочий совокупный доход (расход), подлежащий переклассификации в состав прибыли или убытка в последующих периодах		X	X	X	X	X			X	X		X		X	
9	Дополнительный выпуск акций (дополнительные взносы учредителей, дополнительные вклады товарищей)				X	X	X	X	X	X	X	X	X	X		
10	Выкуп (продажа) у акционеров (участников, товарищей) собственных акций (долей)				X		X	X	X	X	X	X	X	X		
11	Дивиденды и иные аналогичные выплаты в пользу акционеров (участников, товарищей)		X	X	X	X	X	X	X	X	X	X	X	X	(2 035 294)	(2 035 294)
12	Прочие взносы акционеров (участников, товарищей)		X		X	X	X	X	X	X	X	X	X	X	X	
13	Прочие движения резервов															
14	Остаток на 31 декабря 2022 г.		10 000												4 948 515	4 958 515
15	Остаток на 31 декабря 2022 г.		10 000												4 948 515	4 958 515
16	Изменения вследствие выявленных ошибок															
17	Изменения вследствие изменения учетной политики															
18	Остаток на 31 декабря 2022 г., пересмотренный		10 000												4 948 515	4 958 515
19	Прибыль (убыток) после налогообложения		X	X	X	X	X	X	X	X	X	X	X	X	6 525 800	6 525 800
20	Прочий совокупный доход (расход), в том числе: в том числе:		X	X	X	X									X	
21	прочий совокупный доход (расход), не подлежащий переклассификации в состав прибыли или убытка в последующих периодах		X	X	X	X		X	X			X			X	
22	прочий совокупный доход (расход), подлежащий переклассификации в состав прибыли или убытка в последующих периодах		X	X	X	X	X		X	X		X			X	
23	Дополнительный выпуск акций (дополнительные взносы учредителей, дополнительные вклады товарищей)				X	X	X	X	X	X	X	X	X			



24	Выкуп (продажа) у акционеров (участников, товарищей) собственных акций (долей)			X		X	X	X	X	X	X	X	X	X		
25	Дивиденды и иные аналогичные выплаты в пользу акционеров (участников, товарищей)	X	X	X	X	X	X	X	X	X	X	X	X	X	(5 597 461)	(5 597 461)
26	Прочие взносы акционеров (участников, товарищей)	X		X	X	X	X	X	X	X	X	X	X	X	X	
27	Прочие движения резервов															
28	Остаток на 31 декабря 2023 г. в том числе:	10 000													5 676 854	5 686 854
29	капитал, относящийся к активам (выбывающим группам), классифицированным как предназначенные для продажи															

Генеральный директор
(должность руководителя)
29 марта 2024 г.



Р. С. Макаров
(инициалы, фамилия)



Код территории по ОКATO	Код некредитной финансовой организации		
	по ОКПО	ОГРН	ИНН
50401386000	83062464	1235400049356	5406836941

**ОТЧЕТ
О ДЕНЕЖНЫХ ПОТОКАХ МИКРОФИНАНСОВОЙ ОРГАНИЗАЦИИ В ФОРМЕ
ХОЗЯЙСТВЕННОГО ОБЩЕСТВА ИЛИ ТОВАРИЩЕСТВА, ЛОМБАРДА**

за Январь - Декабрь 2023 г.

Публичное акционерное общество Микрофинансовая компания "Займер" (ПАО МФК "Займер")

(полное фирменное наименование или сокращенное фирменное наименование)


Почтовый адрес 630099, Новосибирская обл, Новосибирск г, Октябрьская Магистраль ул, д. № 3, оф. 906

Код формы по ОКУД 0420845


Годовая (квартальная)

(тыс. руб.)

Номер строки	Наименование показателя	Пояснения к строкам	За 12 месяцев 2023 г.	За 12 месяцев 2022 г.
1	2	3	4	5
Раздел I. Денежные потоки от операционной деятельности				
1	Полученные проценты		16 996 309	15 166 433
2	Уплаченные проценты		(171 673)	(240 716)
3	Платежи, связанные с оплатой прямых операционных расходов		(3 729 566)	(2 919 784)
4	Платежи, связанные с оплатой общих и административных расходов		(2 528 006)	(1 928 705)
5	Поступления за вычетом платежей (платежи за вычетом поступлений) от продажи (приобретения) финансовых активов и от размещения (погашения) финансовых обязательств, в обязательном порядке классифицируемых как оцениваемые по справедливой стоимости через прибыль или убыток		-	-
6	Поступления дивидендов и иных аналогичных выплат от дочерних, совместно контролируемых и ассоциированных предприятий		-	-
7	Уплаченный налог на прибыль		(2 191 781)	(894 490)
7.1	Поступления от погашения и продажи финансовых активов, оцениваемых по амортизированной стоимости		50 199 189	45 966 775
7.2	Платежи, связанные с размещением и приобретением финансовых активов, оцениваемых по амортизированной стоимости		(52 790 153)	(51 740 713)
7.3	Поступления от погашения и продажи финансовых активов, оцениваемых по справедливой стоимости через прочий совокупный доход		-	-
7.4	Платежи, связанные с размещением и приобретением финансовых активов, оцениваемых по справедливой стоимости через прочий совокупный доход		-	-
7.5	Поступления от погашения и продажи финансовых активов, классифицируемых как оцениваемые по справедливой стоимости через прибыль или убыток по усмотрению некредитной финансовой организации		-	-



7.6	Платежи, связанные с размещением и приобретением финансовых активов, классифицируемых как оцениваемые по справедливой стоимости через прибыль или убыток по усмотрению некредитной финансовой организации		-	-
8	Прочие поступления от операционной деятельности		985 739	23 187
9	Прочие платежи по операционной деятельности		(248 602)	(55 502)
10	Сальдо денежных потоков от операционной деятельности		6 521 456	3 376 485
Раздел II. Денежные потоки от инвестиционной деятельности				
11	Поступления от продажи основных средств, капитальных вложений в них и нематериальных активов		53	-
12	Поступления от продажи инвестиционного имущества и капитальных вложений в него		-	-
13	Платежи, связанные с приобретением, созданием, модернизацией, подготовкой к использованию основных средств		(13 142)	(31 447)
14	Платежи, связанные с приобретением, созданием нематериальных активов		(29)	-
14.1	Платежи, связанные с приобретением, созданием, модернизацией, подготовкой к использованию инвестиционного имущества		-	-
15	Поступления от продажи акций и долей участия дочерних, совместно контролируемых и ассоциированных предприятий		-	-
16	Платежи, связанные с вложениями в акции и доли участия дочерних, совместно контролируемых и ассоциированных предприятий		(10)	-
17	Поступления от погашения и продажи финансовых активов, классифицируемых как оцениваемые по справедливой стоимости через прибыль или убыток по усмотрению некредитной финансовой организации		-	-
18	Платежи, связанные с размещением и приобретением финансовых активов, классифицируемых как оцениваемые по справедливой стоимости через прибыль или убыток по усмотрению некредитной финансовой организации		-	-
19	Поступления от погашения и продажи финансовых активов, оцениваемых по справедливой стоимости через прочий совокупный доход		-	-
20	Платежи, связанные с размещением и приобретением финансовых активов, оцениваемых по справедливой стоимости через прочий совокупный доход		-	-
21	Поступления от погашения и продажи финансовых активов, оцениваемых по амортизированной стоимости		219 400	782 680
22	Платежи, связанные с размещением и приобретением финансовых активов, оцениваемых по амортизированной стоимости		(242 165)	(830 000)
23	Поступления от сдачи инвестиционного имущества в аренду		-	-
24	Прочие поступления от инвестиционной деятельности		-	-
25	Прочие платежи по инвестиционной деятельности		-	-
26	Сальдо денежных потоков от инвестиционной деятельности		(35 893)	(78 767)
Раздел III. Денежные потоки от финансовой деятельности				



27	Поступления от привлечения кредитов и займов		97 050	1 534 399
28	Платежи в погашение кредитов, займов, обязательств по договорам аренды, в том числе:		(210 515)	(1 800 203)
28.1	платежи в погашение обязательств по договорам аренды		(24 985)	(6 094)
29	Поступления от выпуска акций (дополнительных взносов учредителей, участников, дополнительных вкладов товарищей)		-	-
30	Поступления от продажи собственных акций		-	-
31	Выкуп собственных акций (долей) у акционеров (участников, товарищей)		-	-
32	Выплаченные дивиденды и иные аналогичные платежи		(5 597 461)	(2 035 294)
33	Поступления от выпуска долговых ценных бумаг		-	-
34	Платежи в погашение долговых ценных бумаг		(527 400)	(5 220)
35	Прочие поступления от финансовой деятельности		-	-
36	Прочие платежи по финансовой деятельности		-	-
37	Сальдо денежных потоков от финансовой деятельности		(6 238 326)	(2 306 318)
38	Сальдо денежных потоков за отчетный период		247 237	991 400
39	Величина влияния изменений курса иностранной валюты по отношению к рублю на денежные средства и их эквиваленты		251	(2 695)
40	Остаток денежных средств и их эквивалентов на начало отчетного периода		1 901 207	912 502
41	Остаток денежных средств и их эквивалентов на конец отчетного периода		2 148 695	1 901 207


Генеральный директор
(должность руководителя)

29 марта 2024 г.



Р. С. Макаров


(инициалы, фамилия)



Примечание 1. Основная деятельность некредитной финансовой организации
Основная деятельность некредитной финансовой организации

Таблица 1.1

Номер строки	Требования к раскрытию информации	Описание
1	2	3
1	Номер лицензии, дата выдачи лицензии, номер в реестре, включения в реестр	Деятельность Общества, не подлежит лицензированию. Общество в обязательном порядке состоит в реестре микрофинансовых организаций, регистрационный номер 651303532004088, дата включения 11.10.2013 года
2	Основные направления деятельности некредитной финансовой организации	Предоставление займов и прочих видов кредита (ОКВЭД 64.92)
3	Информация о соответствии деятельности некредитной финансовой организации требованиям применимого законодательства	ПАО МФК "Займер" осуществляет свою деятельность в соответствии с требованиями Федерального закона № 151-ФЗ от 02.07.2018г. с учетом изм. "О микрофинансовой деятельности и микрофинансовых организациях"
4	Организационно-правовая форма некредитной финансовой организации	Общество с ограниченной ответственностью
5	Количество филиалов некредитной финансовой организации, открытых на территории Российской Федерации	-
6	Наличие представительств некредитной финансовой организации	3
7	Адрес юридического лица	630007, Новосибирская область, г. Новосибирск, ул. Октябрьская магистраль, 3, офис 906
8	Численность персонала некредитной финансовой организации	415
9	Наименование материнского предприятия группы, в состав которой входит некредитная финансовая организация	Бенефициарный владелец, доля 100% Седов Сергей Александрович
10	Место нахождения материнского предприятия группы, в состав которой входит некредитная финансовая организация	отсутствует




Примечание 2. Экономическая среда, в которой некредитная финансовая организация осуществляет свою деятельность

Экономическая среда, в которой некредитная финансовая организация осуществляет свою деятельность

Таблица 2.1


Номер строки	Требования к раскрытию информации	Описание
1	2	3
1	Основные факторы и влияния, определяющие финансовые результаты	Основным факторами, влияющим на финансовый результат, является возвратность по выданным займам. В связи с чем в организации на постоянной основе, проводятся мероприятия, на усиления проверок и требований к клиентам при выдаче займов. Данные мероприятия, положительно влияют на качество портфеля, объем начисления резервов сокращается.
2	Изменения внешней среды, в которой функционирует некредитная финансовая организация, реакция на эти изменения	На деятельность микрофинансовых организаций, значительное влияние оказывают внешние факторы, такие как изменение требований со стороны законодательства, факторы экономического характера, геополитическая обстановка, принятые правительством Российской Федерации санкционные меры. Влияние данных факторов, требует и изменение внутренних бизнес-процессов, оценки платежеспособности клиентов, разработки дополнительных услуг, оптимизации расходов компании



Примечание 3. Основы составления бухгалтерской (финансовой) отчетности
Основы составления бухгалтерской (финансовой) отчетности

Таблица 3.1

Номер строки	Требования к раскрытию информации	Описание
1	2	3
1	Некредитная финансовая организация должна явно и однозначно указать основы подготовки бухгалтерской (финансовой) отчетности	Данная бухгалтерская(финансовая) отчетность подготовлена в соответствии с отраслевыми стандартами бухгалтерского учета (ОСБУ), в частности в соответствии с положением Банка России от 25.10.2017 N 614-П (ред. от 09.09.2021) "О формах раскрытия информации в бухгалтерской (финансовой) отчетности микрофинансовых организаций, кредитных потребительских кооперативов, сельскохозяйственных кредитных потребительских кооперативов, жилищных накопительных кооперативов, ломбардов и порядке группировки счетов бухгалтерского учета в соответствии с показателями бухгалтерской (финансовой) отчетности", а так же на основании правил учета, представленных в учетной политике в целях бухгалтерского учета и с учетом следующего: имущественной обособленности, непрерывности деятельности, последовательности применения учетной политики, временной определенности факторов хозяйственной деятельности, полноты и своевременности отражения всех факторов хоз.деятельности, осмотрительности, приоритета содержания над формой, рациональности, открытости и доступности.
2	База (базы) оценки, использованная (использованные) при составлении бухгалтерской (финансовой) отчетности	База оценки активов и обязательств зависит от классификации на основании подходов, изложенных в учетной политики в целях бухгалтерского учета. Выбор базы оценки, определяется несколькими факторами, относительная значимость каждого из которых зависит от конкретных фактов и обстоятельств. Кроме возможности использования необходимого количества факторов в оценочном процессе, в учете допускается применение более одной базы оценки актива или обязательства и связанных с ними доходов и расходов для предоставления уместной информации, обеспечивающей правдивое представление как финансового положения, так и финансовых результатов.
3	Причины реклассификации сравнительных сумм	не проводилась
4	Характер реклассификаций сравнительных сумм (включая информацию по состоянию на начало предшествующего периода)	не проводилась
5	Сумма каждой статьи (класса статей), которые являются предметом реклассификации	не проводилась




Примечание 4. Принципы учетной политики, важные бухгалтерские оценки и профессиональные суждения в применении учетной политики


Краткое изложение принципов учетной политики, важные оценки и профессиональные суждения в применении учетной политики

Таблица 4.1


Номер строки	Требования к раскрытию информации	Описание
1	2	3
1	Суждения (помимо тех, которые связаны с оценкой), которые были выработаны руководством в процессе применения учетной политики и которые оказывают наиболее значительное воздействие на суммы, отраженные в бухгалтерской (финансовой) отчетности	Подготовка бухгалтерской (финансовой) отчетности требует использования суждения в процессе применения Учетной политики Компании. Профессиональные суждения, которые оказывают наиболее существенное воздействие на суммы, отражаемые в бухгалтерской (финансовой) отчетности и оценки, это убытки от обесценения кредитов и займов МСФО (IFRS) 9. Регулярно компания анализирует свой портфель займов, на предмет обесценения. Для определения того, следует ли отражать убыток от обесценения на счетах расходов, компания использует профессиональное суждения о наличии объективных признаков, свидетельствующих о изменении расчетных будущих потоков по портфелю займов, прежде чем будет зафиксировано снижение по отдельному займу в данном портфеле.
2	Влияние оценок и допущений на признанные активы и обязательства (указываются статьи отчетности, на суммы которых профессиональные оценки и допущения оказывают наиболее существенное воздействие, и приводятся комментарии в отношении того, каким образом влияют профессиональные суждения на оценку этих статей)	Влияние оценок и допущений на признанные активы и обязательства оказывает на: Финансовые активы, оцениваемые по амортизируемой стоимости - компания создает резервы под обесценение активов руководствуясь требованиями Положения Банка России, а также стандартами международной финансовой отчетности; Основные средства и капитальные вложения в них; Финансовые обязательства оцениваемые по амортизационной стоимости, в связи с применением МСФО (IFRS) 16, по которой необходимо определить модель учета операций аренды для арендатора. Принимая данный стандарт ПАО МФК "Займер" оценивает обязательство по аренде по приведенной стоимости арендных платежей, которые еще не осуществлены на эту дату. Арендные платежи дисконтируются с использованием процентной ставки, заложенной в договоре аренды, если такая ставка может быть легко определена, либо ставки привлечения дополнительных заемных средств арендатором. Актив в форме права пользования, принят по первоначальной стоимости. Дата принятия актива, а также соответствующее обязательство по аренде 01.08.2019 года.
3	Ключевые подходы к оценке финансовых инструментов	При оценке финансовых инструментов общество использует отраслевой стандарт бухгалтерского учета некредитными финансовыми организациями операций по выдаче (размещению) денежных средств по договорам займа и договорам банковского вклада» (утвержденного Банком России 01.10.2015 493-П), а также Международный стандарт (IFRS) 9. Ключевым моментом является классификация финансовых активов при первоначальном признании с учетом изложенного в Учетной политике порядка определения рыночной ставки, расчета амортизированной стоимости линейным способом, или расчетом с использованием метода ЭСП.
4	Переоценка активов и обязательств, выраженных в иностранной валюте	Осуществляется на дату изменения актива или обязательства, а так же на конец месяца.




5	Оценка способности некредитной финансовой организации осуществлять деятельность непрерывно	Бухгалтерская (финансовая) отчетность составляется на основе допущения, что Общество действует и будет действовать в образивном будущем. У ПАО МФК "Займер" отсутствуют намерения существенно сокращать объемы деятельности или ликвидировать бизнес.
6	Информация в отношении пересчета показателей предыдущих периодов с учетом изменений общей покупательной способности рубля	Пересчет показателей предыдущих периодов не производился.
7	Существенное влияние ретроспективного применения учетной политики на данные на начало предшествующего отчетного периода, существенное влияние ретроспективного пересчета или реклассификации остатков на данные на начало предшествующего отчетного периода в связи с исправлением ошибок	Принципы учетной политики, использованные при подготовке бухгалтерской (финансовой) отчетности применялись последовательно в отношении всех периодов, представленных в отчетности либо их ретроспективный пересчет не оказал существенного влияния на показатели финансовой отчетности.
8	Приводятся наименования выпущенных, но не вступивших в силу МСФО с указанием дат, с которых планируется применение этих МСФО, дат, с которых требуется применение этих МСФО, характера предстоящих изменений в учетной политике, обсуждения ожидаемого влияния на отчетность или с указанием того, что такое влияние не может быть обоснованно оценено	На текущий момент компания применяет все действующие МСФО, что закреплено в учетной политике компании.
9	Порядок признания и последующего учета денежных средств	Учёт денежных средств и их эквивалентов по МСФО ведется в соответствии со стандартом МСФО (IAS) 7 "Отчет о движении денежных средств". В состав денежных средств и их эквивалентов входят- деньги на расчетных и валютных счетах в кредитных организациях. Общество представляет денежные потоки от операционной деятельности, используя прямой метод, в соответствии с которым раскрывается информация об основных видах валовых денежных поступлений и выплат. Денежные потоки, возникающие в результате операций в иностранной валюте, должны отражаться в функциональной валюте Общества путем применения к сумме в иностранной валюте обменного курса между функциональной и иностранной валютами на дату соответствующего денежного потока. Денежные средства отражаются в аналитике по каждому расчетному и валютному счету. Резервы под обесценение начисляются на основании профсуждения.
10	Порядок признания и последующего учета финансовых активов, оцениваемых по справедливой стоимости через прибыль или убыток	Операций не осуществляется
11	Порядок признания и последующего учета финансовых активов, оцениваемых по справедливой стоимости через прочий совокупный доход	Операций не осуществляется




12	Порядок признания и последующего учета финансовых активов, оцениваемых по амортизированной стоимости	Учет операций по выдаче (размещению) денежных средств по договорам займа и договорам банковского вклада ведется в соответствии с Положением «Отраслевой стандарт бухгалтерского учета некредитными финансовыми организациями операций по выдаче (размещению) денежных средств по договорам займа и договорам банковского вклада» (утвержденного Банком России 01.10.2015 493-П) и МСФО (IFRS) 9 «Финансовые инструменты». При первоначальном признании выдачи займа или размещения банковского вклада в кредитной организации Общество классифицирует финансовый актив, оценивая ставку на рыночность (принципы изложены в Учетной Политике). При оценке рыночности общество использует такие источники информации как интернет (для анализа ставок в других МФО), нормативные документы Банка России, а также анализ ставок по договорам уже заключенных самим обществом. При первоначальном признании общество оценивает существенность разницы между амортизированной стоимостью, рассчитанной по линейному методу и методу ЭСП. При необходимости в учете отражаются корректировки. Разница, возникшая при первоначальном признании в последствии амортизируется. В течение срока действия договоров о выдаче займа, размещения вклада возможны изменения сроков договоров (производим расчет амортизированной стоимости по линейному методу и методу ЭСП, при существенности применяем метод ЭСП) или пересмотр ожидаемых денежных потоков (пересчитываем амортизированную стоимость с учетом приведенной стоимости будущих денежных потоков с использованием первоначальной ЭСП). Метод ЭСП не применяется в случае, если отклонение амортизированной стоимости, рассчитанной линейным методом не существенно отклоняется от амортизированной стоимости, рассчитанной методом ЭСП (не более 10%). При наличии признаков обесценения, определяемых в соответствии с (IFRS) 9, ПАО МФК "Займер" формирует резерв под обесценение по соответствующим финансовым активам.
13	Порядок признания и последующего учета инвестиций в дочерние, совместно контролируемые и ассоциированные предприятия	Под дочерними и ассоциированными организациями, понимаются дочерние и ассоциированные организации, определяемые в соответствии с Международным стандартом финансовой отчетности (IFRS) 10 "Консолидированная финансовая отчетность" и Международным стандартом финансовой отчетности (IAS) 28 "Инвестиции в ассоциированные организации и совместные предприятия". В текущем периоде имеются инвестиции в дочерние организации. Инвестиции в дочерние общества отражаются по первоначальной стоимости согласно МСФО (IAS) 28 «Инвестиции в ассоциированные организации и совместные предприятия». Общество ежегодно по состоянию на 31 декабря проверяет инвестицию на обесценение. Инвестиция в дочерние общества считается обесцененной если стоимость чистых активов, приходящаяся на долю владения Инвестицией, по состоянию дату составления отчетности, оказывается ниже суммы Инвестиции.
14	Порядок признания и последующего учета финансовых обязательств, оцениваемых по справедливой стоимости через прибыль или убыток	Операций не осуществляется.




15	Порядок признания и последующего учета финансовых обязательств, оцениваемых по амортизированной стоимости	Финансовые обязательства (займы привлеченные) при первоначальном признании, анализируются, является ли процентная ставка по договору, ставкой соответствующей рыночным условиям. Если процентная ставка нерыночная, то рыночная ставка к обязательству применяется в качестве ЭСП и пересчитывается амортизационная стоимость финансового обязательства с применением метода ЭСП. По финансовым обязательствам, где ЭСП выше рыночной, ПАО МФК "Займер" признает расход, а по финансовым обязательствам, где ставка ниже рыночной, признает доход. После первоначального признания Финансовые обязательства учитываются по амортизированной стоимости в соответствии с IFRS 9 "Финансовые инструменты". Разница, возникшая при первоначальном признании между амортизированной стоимостью, рассчитанной с использованием метода ЭСП, и ценой сделки, амортизируется ежемесячно по методике, согласно Учетной политике.
16	Порядок проведения взаимозачетов финансовых активов и финансовых обязательств	Зачет финансовых активов и финансовых обязательств осуществляется только при наличии соответствующих документов.
17	Хеджирование потоков денежных средств (описание типа хеджирования, характер хеджируемых рисков, описание финансовых инструментов, признанных инструментами хеджирования)	Не осуществляется
18	Хеджирование справедливой стоимости (описание типа хеджирования, характер хеджируемых рисков, описание финансовых инструментов, признанных инструментами хеджирования)	Не осуществляется
19	Хеджирование чистых инвестиций в иностранные подразделения (описание типа хеджирования, характер хеджируемых рисков, описание финансовых инструментов, признанных инструментами хеджирования)	Не осуществляется
20	Применяемая модель учета инвестиционного имущества	Не осуществляется
21	Критерии, используемые организацией в целях проведения различия между инвестиционным имуществом и объектами собственности, занимаемыми некредитной финансовой организацией, а также имуществом, предназначенным для продажи в ходе обычной деятельности	Инвестиционное имущество у компании отсутствует.
22	Степень, в которой справедливая стоимость инвестиционного имущества (измеренная или раскрытая в бухгалтерской (финансовой) отчетности) основана на оценке, произведенной независимым оценщиком, обладающим признанной профессиональной квалификацией, а также недавним опытом проведения оценки инвестиций в недвижимость той же категории и того же места нахождения, что и оцениваемый объект	Не осуществляется




23	Критерии признания, способы, используемые для оценки основных средств (для каждой группы основных средств)	Учет основных средств осуществляется в соответствии с Положением "Отраслевой стандарт бухгалтерского учета основных средств, нематериальных активов, инвестиционного имущества, долгосрочных активов, предназначенных для продажи, запасов, средств труда и предметов труда, полученных по договорам отступного, залога, назначение которых не определено, имущества и (или) его годных остатков, полученных в связи с отказом страхователя (выгодоприобретателя) от права собственности на застрахованное имущество, в некредитных финансовых организациях" (утвержденного Банком России 22.09.2015 492-П). Для оценки ОС компания использует: дату и критерии признания актива в качестве основного средства; Организация оценивает все однородные группы основных средств по первоначальной стоимости за вычетом накопленной амортизации и накопленных убытков от обесценения. Минимальный объект учета 100 тыс.р.
23.1	Способ переноса прироста стоимости объектов основных средств при переоценке, признанного в составе капитала (накопленной дооценки), на нераспределенную прибыль	Не осуществляется
24	Применяемые методы амортизации, порядок оценки ликвидационной стоимости (для каждой группы основных средств) и их изменения	Для всех основных средств, кроме группы Земля, ПАО МФК "Займер" применяет линейный метод амортизации. По основным средствам входящих в группу Земля, амортизация не рассчитывается. Ликвидационная стоимость оценивается только для основных средств, относящихся к группам Транспорт и Здания. В случае если расчетная ликвидационная стоимость объекта основных средств составляет менее 10% от его первоначальной стоимости, Общество не принимает её в расчет при определении амортизируемой величины. Признаки возможного обесценения, описаны в Учетной политике.
25	Применяемые сроки полезного использования (для каждой группы основных средств) и их изменения	Срок полезного использования определяется Обществом при признании объекта основных средств в соответствии с «Классификацией основных средств, включаемых в амортизационные группы», утвержденной Постановлением Правительства РФ от 01 января 2002 г. №1. Если объект невозможно отнести ни к одной из амортизационных групп, то Общество самостоятельно определяет срок полезного использования в соответствии с техническими условиями и рекомендациями изготовителей основных средств.
26	Определение и состав нематериальных активов	Общество признает в учете нематериальный актив на дату готовности нематериального актива к использованию при условии: наличия надлежаще оформленных документов, подтверждающих существование самого актива и права Общества на результаты интеллектуальной деятельности или приравненные к ним средства индивидуализации; имеются ограничения доступа иных лиц к экономическим выгодам от использования объекта (Общество имеет контроль над объектом); объект может быть идентифицирован (возможность выделения или отделения от других активов); объект предназначен для использования в течение более чем 12 месяцев; объект не имеет материально-вещественной формы; первоначальная стоимость объекта может быть надежно определена.




27	База, используемая для оценки нематериальных активов (для каждого класса активов)	Учет НМА осуществляется в соответствии с Положением "Отраслевой стандарт бухгалтерского учета основных средств, нематериальных активов, инвестиционного имущества, долгосрочных активов, предназначенных для продажи, запасов, средств труда и предметов труда, полученных по договорам отступного, залога, назначение которых не определено, имущества и (или) его годных остатков, полученных в связи с отказом страхователя (выгодоприобретателя) от права собственности на застрахованное имущество, в некредитных финансовых организациях" (утвержденного Банком России 22.09.2015 492-П), Международным стандартом финансовой отчетности (IAS) 38 «Нематериальные активы». Общество признает в учете нематериальный актив на дату готовности нематериального актива к использованию Общество оценивает все однородные группы нематериальных активов по фактическим затратам, то есть по первоначальной стоимости за вычетом накопленной амортизации и накопленных убытков от обесценения. Учет НМА осуществляется в соответствии с Положением "Отраслевой стандарт бухгалтерского учета основных средств, нематериальных активов, инвестиционного имущества, долгосрочных активов, предназначенных для продажи, запасов, средств труда и предметов труда, полученных по договорам отступного, залога, назначение которых не определено, имущества и (или) его годных остатков, полученных в связи с отказом страхователя (выгодоприобретателя) от права собственности на застрахованное имущество, в некредитных финансовых организациях" (утвержденного Банком России 22.09.2015 492-П), Международным стандартом финансовой отчетности (IAS) 38 «Нематериальные активы». Общество признает в учете нематериальный актив на дату готовности нематериального актива к использованию Общество оценивает все однородные группы нематериальных активов по фактическим затратам, то есть по первоначальной стоимости за вычетом накопленной амортизации и накопленных убытков от обесценения.
28	Раскрытие для каждого класса активов с неопределенным сроком полезного использования факта ежегодного тестирования на обесценение, информации о наличии возможных признаков обесценения	Организация, в соответствии с МСФО (IAS) 36 "Обесценение активов", на конец каждого отчетного года производит проверку объектов нематериальных активов на обесценение. Признаки обесценения активов с неопределенным сроком: Моральное устаревание, неблагоприятные изменения внутри организации (простои, планы по прекращению или реструктуризации деятельности), Ухудшение экономической эффективности актива, Снижение рыночной стоимости актива.
29	Применяемые сроки и методы амортизации для нематериальных активов с ограниченным сроком использования	Организация, в соответствии с МСФО (IAS) 36 "Обесценение активов", на конец каждого отчетного года производит проверку объектов нематериальных активов на обесценение. Признаки обесценения активов с неопределенным сроком: Моральное устаревание, неблагоприятные изменения внутри организации (простои, планы по прекращению или реструктуризации деятельности), Ухудшение экономической эффективности актива, Снижение рыночной стоимости актива.
30	Порядок учета затрат на создание нематериальных активов собственными силами	Затраты на создание НМА собственными силами учитываются в составе первоначальной стоимости объекта по мере их осуществления.




30.1	Порядок признания и последующего учета запасов	<p>Учет запасов, средств труда и предметов труда, полученные по договорам отступного, осуществляется в соответствии с Положением «Отраслевой стандарт бухгалтерского учета основных средств, нематериальных активов, инвестиционного имущества, долгосрочных активов, предназначенных для продажи, запасов, средств труда и предметов труда, полученных по договорам отступного, залога, назначение которых не определено, имущества и (или) его годных остатков, полученных в связи с отказом страхователя (выгодоприобретателя) от права собственности на застрахованное имущество, в некредитных финансовых организациях» (утвержденного Банком России 22.09.2015 492-П), Международным стандартом финансовой отчетности (IAS) 2 «Запасы». Запасы оцениваются Обществом при признании в сумме фактических затрат на их приобретение, доставку и приведение их в состояние, пригодное для использования, стоимость запаса, может быть увеличена на налога на добавленную стоимость, в части пришедшей при распределении НДС. Запасы оцениваются Обществом по стоимости каждой единицы. В том случае, когда запасы представляют собой множество взаимозаменяемых (однородных) единиц, оценка осуществляется по ФИФО ("первым поступил - первым выбыл").</p>
31	Порядок признания расходов, связанных с начислением заработной платы, включая компенсационные и стимулирующие выплаты, связанных с начислением выплат по отпускам, пособиям по временной нетрудоспособности и уходу за ребенком, вознаграждения по итогам года, выходных пособий	<p>Учет вознаграждений работникам осуществляется в соответствии с: Положением «Отраслевой стандарт бухгалтерского учета вознаграждений работникам некредитными финансовыми организациями» (утвержденного Банком России 04.09.2015 489-П), Международным стандартом финансовой отчетности (IAS) 19 «Вознаграждения работникам». Расходы признаются в том периоде, в котором работники выполнили трудовые функции, либо в следующем в качестве событий после отчетной даты, если сведения для признания расходов получены после отчетной даты. Расходы на оплату труда признаются в размере недисконтированной величины начислений, рассчитанных согласно условиям трудового договора и законодательства Российской Федерации. К расходам на оплату труда, по которым не наступил срок исполнения обязательств, относятся: расходы на оплату накапливаемого ежегодного оплачиваемого отпуска, возникшие до начала отпуска. Обязательства по оплате периодов отсутствия работника на работе (ежегодный оплачиваемый отпуск) признаются организацией в последний рабочий день каждого месяца.</p>



32	Порядок признания и последующего учета долгосрочных активов, предназначенных для продажи	ДАП признаются в учете на дату перевода из состава основных средств, нематериальных активов, средств труда, полученных по договорам отступного, залога, назначение которых не определено. ДАП признаются в учете при одновременном выполнении следующих условий: долгосрочный актив готов к немедленной продаже (передаче участникам в счет выплаты дивидендов) в его текущем состоянии на условиях, соответствующих рыночным при продаже таких активов; руководителем Общества (лицом, его замещающим, или иным уполномоченным лицом) или уполномоченным органом Общества принято решение о продаже (утвержден план продажи) долгосрочного актива (участниками принято решение о выплате дивидендов имуществом); Общество ведет поиск покупателя долгосрочного актива, исходя из цены, которая является сопоставимой с его справедливой стоимостью; действия Общества, требуемые для выполнения решения о продаже (плана продажи), показывают, что изменения в решении о продаже (плане продажи) или его отмена не планируются. Перевод/признание/прекращение признания объектов в составе ДАП осуществляется на основании профессионального суждения. Объекты основных средств, учитываемые по первоначальной стоимости за вычетом накопленной амортизации и убытков от обесценения.
33	Порядок признания и последующего учета резервов - оценочных обязательств	Под резервом - оценочным обязательством понимается обязательство с неопределенным сроком исполнения или обязательство неопределенной величины. Резервы - оценочные обязательства, признанные в качестве обязательства, представляют собой существующие обязательства, возникающие из прошлых событий, для урегулирования которых представляется вероятным выбытие ресурсов, содержащих экономические выгоды. Резервы под обесценение финансовых активов, признаваемые в соответствии с требованиями МСФО (IFRS) 9 «Финансовые инструменты».
34	Порядок признания, последующего учета, прекращения признания договоров аренды	Бухгалтерский учет договоров аренды осуществляется в соответствии с «Положением о порядке отражения на счетах бухгалтерского учета договоров аренды некредитными финансовыми организациями» (утв. Банком России 22.03.2018 N 635-П), Международным стандартом финансовой отчетности (IFRS) 16 "Аренда". На дату начала аренды обязательство по аренде оценивается по приведенной стоимости арендных платежей, которые еще не осуществлены на эту дату. После даты начала аренды обязательство по аренде учитывается следующим образом: - балансовая стоимость обязательства по аренде увеличивается для отражения процентов по обязательству по аренде;- балансовая стоимость обязательства по аренде уменьшается для отражения осуществленных арендных платежей;- балансовая стоимость обязательства по аренде переоценивается для отражения переоценки или модификации договоров аренды или для отражения пересмотренных р/по существу арендных платежей. В отношении прекращения признания и обесценения к чистой инвестиции в аренду применяются требования, предусмотренные МСФО (IFRS) 9.
34.1	Факт использования некредитной финансовой организацией - арендатором права не признавать активы в форме права пользования и обязательства по договорам аренды с описанием характера договоров аренды, в отношении которых указанное право применяется	Общество применяет исключение в отношении признания краткосрочной аренды к своим краткосрочным договорам аренды помещений, земли, офисного и компьютерного оборудования и т.п. (т.е. к договорам аренды, срок которых истекает в течении 12 месяцев с даты первоначального применения, и которые не предусматривают опцион на покупку). Общество также применяет исключение в отношении признания активов, которые считаются активами с низкой стоимостью (менее 300 тыс.руб.).



34.2	Порядок расчета негарантированной ликвидационной стоимости предмета аренды	Негарантированной ликвидационной стоимости предмета аренды считается предполагаемая справедливая стоимость предмета аренды, которую он будет иметь к концу срока аренды, за вычетом сумм, подлежащих оплате (получению) в связи с гарантиями выкупа предмета аренды по окончании срока аренды, которые учтены в составе арендных платежей, если иное не предусмотрено Договором.
34.3	Основание и порядок расчета процентной ставки по договору аренды	Арендные платежи дисконтируются с использованием процентной ставки, заложенной в договоре аренды, если такая ставка может быть легко определена, либо ставки привлечения дополнительных заемных средств арендатором. Ставка привлечения дополнительных заемных средств определяется исходя из установленных Банком ставок кредитования Общества.
34.4	Допущения, использованные при определении переменных арендных платежей	Допущения Общество не использует.
35	Порядок признания, оценки, последующего учета, прекращения признания отложенного налогового актива и отложенного налогового обязательства	Учет отложенных налоговых обязательств и отложенных налоговых активов осуществляется в соответствии с Положением "Отраслевой стандарт бухгалтерского учета отложенных налоговых обязательств и отложенных налоговых активов некредитными финансовыми организациями" (утвержденного Банком России 04.09.2015 490-П), Международным стандартом финансовой отчетности (IAS) 12 «Налоги на прибыль» Активы и обязательства по отложенному налогообложению определяются с использованием ставок налогообложения, которые действуют или по существу вступили в силу на отчетную дату и которые, как ожидается, будут применяться в период, когда будут восстановлены временные разницы или зачтены отложенные налоговые убытки. Отложенные налоговые активы по временным разницам, уменьшающим налогооблагаемую базу, и отложенные налоговые убытки отражаются в отчете о финансовых результатах только в той степени, в какой существует вероятность получения налогооблагаемой прибыли, против которой могут быть использованы временные разницы. Отложенный налоговый актив признается только в той степени, в которой вероятно использование соответствующего налогового зачета. Определение будущей налоговой прибыли и суммы налогового зачета, вероятных к возникновению в будущем, основано на ожиданиях руководства, которые считаются разумными в текущих условиях.
36	Порядок признания и оценки уставного капитала, эмиссионного дохода, собственных средств	Уставный капитал представляет собой максимальную величину капитала, в пределах которой участники несут ответственность по погашению обязательств перед его кредиторами. Сумма представляет собой номинальную величину капитала, одобренную участниками, которая регистрируется в соответствии с законодательством.
37	Порядок признания и оценки собственных выкупленных акций	Операций не осуществляется.
38	Порядок признания и оценки резервного капитала	Операций не осуществляется.
39	Порядок отражения дивидендов	Дивиденды отражаются в капитале в том периоде, в котором они были объявлены. Информация обо всех дивидендах, объявленных после окончания отчетного периода, но до того, как консолидированная финансовая отчетность была утверждена к выпуску, отражаются как события после окончания отчетного периода.



Примечание 5. Денежные средства
Денежные средства


Таблица 5.1

Номер строки	Наименование показателя	На 31 декабря 2023 г.			На 31 декабря 2022 г.		
		Полная балансовая стоимость	Оценочный резерв под убытки	Балансовая стоимость	Полная балансовая стоимость	Оценочный резерв под убытки	Балансовая стоимость
1	2	3	4	5	6	7	8
1	Денежные средства в кассе	-	-	-	-	-	-
2	Денежные средства в пути	-	-	-	-	-	-
3	Расчетные счета	2 148 695	-	2 148 695	1 901 207	-	1 901 207
4	Прочие денежные средства	-	-	-	-	-	-
5	Итого	2 148 695	-	2 148 695	1 901 207	-	1 901 207

Компоненты денежных средств и их эквивалентов отчета о денежных потоках

Таблица 5.2


Номер строки	Наименование показателя	На 31 декабря 2023 г.	На 31 декабря 2022 г.
1	2	3	4
1	Денежные средства	2 148 695	1 901 207
2	Краткосрочные высоколиквидные ценные бумаги, классифицируемые как эквиваленты денежных средств в соответствии с учетной политикой	-	-
3	Депозиты в кредитных организациях и банках-нерезидентах, классифицируемые как эквиваленты денежных средств в соответствии с принятой учетной политикой	-	-
4	Кредит, полученный в порядке расчетов по расчетному счету (овердрафт)	-	-
5	Прочее	-	-
6	Итого	2 148 695	1 901 207



Информация
об инвестиционных и финансовых операциях, не требовавших использования денежных средств и их эквивалентов и не включенных в отчет о денежных потоках

Таблица 5.3


Номер строки	Наименование показателя	На 31 декабря 2023 г.	На 31 декабря 2022 г.
1	2	3	4
1	Неденежная инвестиционная деятельность, в том числе:	-	-
2	приобретение активов	-	-
3	поступления от реализации и погашения активов	-	-
4	Неденежная финансовая деятельность, в том числе:	-	-
5	эмиссия обыкновенных акций	-	-
6	эмиссия привилегированных акций	-	-
7	прочие взносы акционеров, участников в уставный (складочный) капитал	-	-
8	приобретение собственных акций, выкупленных у акционеров	-	-
9	продажа собственных акций, выкупленных у акционеров	-	-
10	поступления от выпуска долговых ценных бумаг	-	-
11	погашение выпущенных долговых ценных бумаг	-	-
12	привлечение прочих заемных средств	-	-
13	возврат прочих заемных средств	-	-
14	прочие поступления от акционеров, учредителей, участников, вкладчиков	-	-
15	прочие выплаты акционерам, учредителям, участникам, вкладчикам	-	-



Выверка изменений оценочного резерва под ожидаемые кредитные убытки по денежным средствам

Таблица 5.4

Номер строки	Наименование показателя	Оценочный резерв под убытки, оцениваемый в сумме, равной 12-месячным ожидаемым кредитным убыткам	Оценочный резерв под убытки, оцениваемый в сумме, равной ожидаемым кредитным убыткам за весь срок		Оценочный резерв под убытки по финансовым активам, являющимся кредитно-обесцененными при первоначальном признании	Итого
			по финансовым активам, кредитный риск по которым значительно увеличился с даты первоначального признания, но которые не являются кредитно-обесцененными	по кредитно-обесцененным финансовым активам, кроме кредитно-обесцененными при первоначальном признании		
1	2	3	4	5	6	7
1	Оценочный резерв под ожидаемые кредитные убытки по состоянию на 31 декабря 2022 г.	-	-	-	-	-
2	расчетные счета	-	-	-	-	-
3	денежные средства, переданные в доверительное управление	-	-	-	-	-
4	прочие денежные средства	-	-	-	-	-
5	Отчисления в оценочный резерв (восстановление резерва) под ожидаемые кредитные убытки, в том числе:	-	-	-	-	-
6	расчетные счета	-	-	-	-	-
7	денежные средства, переданные в доверительное управление	-	-	-	-	-
8	прочие денежные средства	-	-	-	-	-
9	Списание за счет оценочного резерва под ожидаемые кредитные убытки, в том числе:	-	-	-	-	-
10	расчетные счета	-	-	-	-	-
11	денежные средства, переданные в доверительное управление	-	-	-	-	-
12	прочие денежные средства	-	-	-	-	-
13	Переклассификация, в том числе:	-	-	-	-	-
14	расчетные счета	-	-	-	-	-
15	денежные средства, переданные в доверительное управление	-	-	-	-	-
16	прочие денежные средства	-	-	-	-	-




17	Прочие изменения, в том числе:	-	-	-	-	-
18	расчетные счета	-	-	-	-	-
19	денежные средства, переданные в доверительное управление	-	-	-	-	-
20	прочие денежные средства	-	-	-	-	-
21	Оценочный резерв под ожидаемые кредитные убытки по состоянию на отчетную дату, в том числе:	-	-	-	-	-
22	расчетные счета	-	-	-	-	-
23	денежные средства, переданные в доверительное управление	-	-	-	-	-
24	прочие денежные средства	-	-	-	-	-



Выверка изменений оценочного резерва под ожидаемые кредитные убытки по денежным средствам

Таблица 5.4

Номер строки	Наименование показателя	Оценочный резерв под убытки, оцениваемый в сумме, равной 12-месячным ожидаемым кредитным убыткам	Оценочный резерв под убытки, оцениваемый в сумме, равной ожидаемым кредитным убыткам за весь срок		Оценочный резерв под убытки по финансовым активам, являющимся кредитно-обесцененными при первоначальном признании	Итого
			по финансовым активам, кредитный риск по которым значительно увеличился с даты первоначального признания, но которые не являются кредитно-обесцененными	по кредитно-обесцененным финансовым активам, кроме кредитно-обесцененными при первоначальном признании		
1	2	3	4	5	6	7
1	Оценочный резерв под ожидаемые кредитные убытки по состоянию на 31 декабря 2021 г.	-	-	-	-	-
2	расчетные счета	-	-	-	-	-
3	денежные средства, переданные в доверительное управление	-	-	-	-	-
4	прочие денежные средства	-	-	-	-	-
5	Отчисления в оценочный резерв (восстановление резерва) под ожидаемые кредитные убытки, в том числе:	-	-	-	-	-
6	расчетные счета	-	-	-	-	-
7	денежные средства, переданные в доверительное управление	-	-	-	-	-
8	прочие денежные средства	-	-	-	-	-
9	Списание за счет оценочного резерва под ожидаемые кредитные убытки, в том числе:	-	-	-	-	-
10	расчетные счета	-	-	-	-	-
11	денежные средства, переданные в доверительное управление	-	-	-	-	-
12	прочие денежные средства	-	-	-	-	-
13	Переклассификация, в том числе:	-	-	-	-	-
14	расчетные счета	-	-	-	-	-
15	денежные средства, переданные в доверительное управление	-	-	-	-	-
16	прочие денежные средства	-	-	-	-	-



17	Прочие изменения, в том числе:	-	-	-	-	-
18	расчетные счета	-	-	-	-	-
19	денежные средства, переданные в доверительное управление	-	-	-	-	-
20	прочие денежные средства	-	-	-	-	-
21	Оценочный резерв под ожидаемые кредитные убытки по состоянию на отчетную дату, в том числе:	-	-	-	-	-
22	расчетные счета	-	-	-	-	-
23	денежные средства, переданные в доверительное управление	-	-	-	-	-
24	прочие денежные средства	-	-	-	-	-



Примечание 6. Финансовые активы, оцениваемые по справедливой стоимости через прибыль или убыток
Финансовые активы, оцениваемые по справедливой стоимости через прибыль или убыток


Таблица 6.1

Номер строки	Наименование показателя	На 31 декабря 2023 г.	На 31 декабря 2022 г.
1	2	3	4
1	Финансовые активы, в обязательном порядке классифицируемые как оцениваемые по справедливой стоимости через прибыль или убыток	-	-
2	Финансовые активы, классифицируемые как оцениваемые по справедливой стоимости через прибыль или убыток по усмотрению некредитной финансовой организации	-	-
3	ИТОГО	-	-

Финансовые активы, в обязательном порядке классифицируемые как оцениваемые по справедливой стоимости через прибыль или убыток

Таблица 6.2

Номер строки	Наименование показателя	На 31 декабря 2023 г.	На 31 декабря 2022 г.
1	2	3	4
1	Ценные бумаги	-	-
2	Прочие долевые финансовые активы	-	-
3	Производные финансовые инструменты, от которых ожидается увеличение экономических выгод	-	-
4	Встроенные производные финансовые инструменты, от которых ожидается увеличение экономических выгод	-	-
5	Займы выданные	-	-
5.1	остаток основного долга	-	-
5.2	остаток задолженности по процентным доходам	-	-
5.3	остаток на счетах по учету прочих доходов и расходов	-	-
5.4	сумма корректировок, увеличивающих (уменьшающих) балансовую стоимость	-	-
5.5	сумма переоценки, увеличивающая (уменьшающая) балансовую стоимость	-	-
6	Микрозаймы выданные	-	-
6.1	остаток основного долга	-	-
6.2	остаток задолженности по процентным доходам	-	-
6.3	остаток на счетах по учету прочих доходов и расходов	-	-




6.4	сумма корректировок, увеличивающих (уменьшающих) балансовую стоимость	-	-
6.5	сумма переоценки, увеличивающая (уменьшающая) балансовую стоимость	-	-
7	Депозиты в кредитных организациях и банках-нерезидентах	-	-
8	ИТОГО	-	-



**Ценные бумаги, в обязательном порядке классифицируемые как оцениваемые по справедливой стоимости
через прибыль или убыток**

Таблица 6.3


Номер строки	Наименование показателя	На 31 декабря 2023 г.	На 31 декабря 2022 г.
1	2	3	4
1	Долевые ценные бумаги, в том числе:	-	-
2	кредитных организаций и банков-нерезидентов	-	-
3	некредитных финансовых организаций	-	-
4	нефинансовых организаций	-	-
5	Долговые ценные бумаги, в том числе:	-	-
6	Правительства Российской Федерации	-	-
7	субъектов Российской Федерации и органов местного самоуправления	-	-
8	иностранных государств	-	-
9	кредитных организаций и банков-нерезидентов	-	-
10	некредитных финансовых организаций	-	-
11	нефинансовых организаций	-	-
12	ИТОГО	-	-



Финансовые активы, классифицируемые как оцениваемые по справедливой стоимости через прибыль или убыток по усмотрению некредитной финансовой организации

Таблица 6.4

Номер строки	Наименование показателя	На 31 декабря 2023 г.	На 31 декабря 2022 г.
1	2	3	4
1	Долговые ценные бумаги, в том числе:	-	-
2	Правительства Российской Федерации	-	-
3	субъектов Российской Федерации и органов местного самоуправления	-	-
4	иностранных государств	-	-
5	кредитных организаций и банков-нерезидентов	-	-
6	некредитных финансовых организаций	-	-
7	нефинансовых организаций	-	-
8	Займы выданные	-	-
8.1	остаток основного долга	-	-
8.2	остаток задолженности по процентным доходам	-	-
8.3	остаток на счетах по учету прочих доходов и расходов	-	-
8.4	сумма корректировок, увеличивающих (уменьшающих) балансовую стоимость	-	-
8.5	сумма переоценки, увеличивающая (уменьшающая) балансовую стоимость	-	-
9	Микрозаймы выданные	-	-
9.1	остаток основного долга	-	-
9.2	остаток задолженности по процентным доходам	-	-
9.3	остаток на счетах по учету прочих доходов и расходов	-	-
9.4	сумма корректировок, увеличивающих (уменьшающих) балансовую стоимость	-	-
9.5	сумма переоценки, увеличивающая (уменьшающая) балансовую стоимость	-	-
10	Депозиты в кредитных организациях и банках-нерезидентах	-	-
11	ИТОГО	-	-



Примечание 7. Финансовые активы, оцениваемые по справедливой стоимости через прочий совокупный доход

Финансовые активы, оцениваемые по справедливой стоимости через прочий совокупный доход


Таблица 7.1

Номер строки	Наименование показателя	На 31 декабря 2023 г.	На 31 декабря 2022 г.
1	2	3	4
1	Долговые инструменты, оцениваемые по справедливой стоимости через прочий совокупный доход	-	-
2	Долевые инструменты, оцениваемые по справедливой стоимости через прочий совокупный доход	-	-
3	ИТОГО	-	-

Долговые инструменты, оцениваемые по справедливой стоимости через прочий совокупный доход

Таблица 7.2

Номер строки	Наименование показателя	На 31 декабря 2023 г.	На 31 декабря 2022 г.
1	2	3	4
1	Долговые ценные бумаги, в том числе:	-	-
2	Правительства Российской Федерации	-	-
3	субъектов Российской Федерации и органов местного самоуправления	-	-
4	иностраннх государств	-	-
5	кредитных организаций и банков-нерезидентов	-	-
6	некредитных финансовых организаций	-	-
7	нефинансовых организаций	-	-
8	Депозиты в кредитных организациях и банках-нерезидентах	-	-
9	Займы выданные	-	-
9.1	остаток основного долга	-	-
9.2	остаток задолженности по процентным доходам	-	-
9.3	остаток на счетах по учету прочих доходов и расходов	-	-
9.4	сумма корректировок, увеличивающих (уменьшающих) балансовую стоимость	-	-
9.5	сумма переоценки, увеличивающая (уменьшающая) балансовую стоимость	-	-
10	Микрозаймы выданные	-	-
10.1	остаток основного долга	-	-




10.2	остаток задолженности по процентным доходам	-	-
10.3	остаток на счетах по учету прочих доходов и расходов	-	-
10.4	сумма корректировок, увеличивающих (уменьшающих) балансовую стоимость	-	-
10.5	сумма переоценки, увеличивающая (уменьшающая) балансовую стоимость	-	-
11	ИТОГО	-	-



Долевые инструменты, оцениваемые по справедливой стоимости через прочий совокупный доход

Таблица 7.3


Номер строки	Наименование показателя	На 31 декабря 2023 г.	На 31 декабря 2022 г.
1	2	3	4
1	Долевые ценные бумаги, в том числе:	-	-
2	кредитных организаций и банков-нерезидентов	-	-
3	некредитных финансовых организаций	-	-
4	нефинансовых организаций	-	-
5	Прочие долевые финансовые активы	-	-
6	ИТОГО	-	-



Выверка изменений оценочного резерва под ожидаемые кредитные убытки по долговым инструментам, оцениваемым по справедливой стоимости через прочий совокупный доход

Таблица 7.4


Номер строки	Наименование показателя	Оценочный резерв под убытки, оцениваемый в сумме, равной 12-месячным ожидаемым кредитным убыткам	Оценочный резерв под убытки, оцениваемый в сумме, равной ожидаемым кредитным убыткам за весь срок		Оценочный резерв под убытки по финансовым активам, являющимся кредитно-обесцененными при первоначальном признании	Итого
			по финансовым активам, кредитный риск по которым значительно увеличился с даты первоначального признания, но которые не являются кредитно-обесцененными	по кредитно-обесцененным финансовым активам, кроме финансовых активов, являющихся кредитно-обесцененными при первоначальном признании		
1	2	3	4	5	6	7
1	Оценочный резерв под ожидаемые кредитные убытки по состоянию на 31 декабря 2022 г.	-	-	-	-	-
2	долговые ценные бумаги	-	-	-	-	-
3	депозиты в кредитных организациях и банках-нерезидентах	-	-	-	-	-
4	займы выданные	-	-	-	-	-
5	микрозаймы выданные	-	-	-	-	-
6	Отчисления в оценочный резерв (восстановление резерва) под ожидаемые кредитные убытки, в том числе:	-	-	-	-	-
7	долговые ценные бумаги	-	-	-	-	-
8	депозиты в кредитных организациях и банках-нерезидентах	-	-	-	-	-
9	займы выданные	-	-	-	-	-
10	микрозаймы выданные	-	-	-	-	-
11	Списание за счет оценочного резерва под ожидаемые кредитные убытки, в том числе:	-	-	-	-	-
12	долговые ценные бумаги	-	-	-	-	-
13	депозиты в кредитных организациях и банках-нерезидентах	-	-	-	-	-
14	займы выданные	-	-	-	-	-
15	микрозаймы выданные	-	-	-	-	-
16	Переклассификация, в том числе:	-	-	-	-	-




Выверка изменений оценочного резерва под ожидаемые кредитные убытки по долговым инструментам, оцениваемым по справедливой стоимости через прочий совокупный доход

Таблица 7.4

Номер строки	Наименование показателя	Оценочный резерв под убытки, оцениваемый в сумме, равной 12-месячным ожидаемым кредитным убыткам	Оценочный резерв под убытки, оцениваемый в сумме, равной ожидаемым кредитным убыткам за весь срок		Оценочный резерв под убытки по финансовым активам, являющимся кредитно-обесцененными при первоначальном признании	Итого
			по финансовым активам, кредитный риск по которым значительно увеличился с даты первоначального признания, но которые не являются кредитно-обесцененными	по кредитно-обесцененным финансовым активам, кроме финансовых активов, являющихся кредитно-обесцененными при первоначальном признании		
1	2	3	4	5	6	7
1	Оценочный резерв под ожидаемые кредитные убытки по состоянию на 31 декабря 2021 г.	-	-	-	-	-
2	долговые ценные бумаги	-	-	-	-	-
3	депозиты в кредитных организациях и банках-нерезидентах	-	-	-	-	-
4	займы выданные	-	-	-	-	-
5	микрозаймы выданные	-	-	-	-	-
6	Отчисления в оценочный резерв (восстановление резерва) под ожидаемые кредитные убытки, в том числе:	-	-	-	-	-
7	долговые ценные бумаги	-	-	-	-	-
8	депозиты в кредитных организациях и банках-нерезидентах	-	-	-	-	-
9	займы выданные	-	-	-	-	-
10	микрозаймы выданные	-	-	-	-	-
11	Списание за счет оценочного резерва под ожидаемые кредитные убытки, в том числе:	-	-	-	-	-
12	долговые ценные бумаги	-	-	-	-	-
13	депозиты в кредитных организациях и банках-нерезидентах	-	-	-	-	-
14	займы выданные	-	-	-	-	-
15	микрозаймы выданные	-	-	-	-	-
16	Переклассификация, в том числе:	-	-	-	-	-



17	долговые ценные бумаги	-	-	-	-	-
18	депозиты в кредитных организациях и банках-нерезидентах	-	-	-	-	-
19	займы выданные	-	-	-	-	-
20	микрозаймы выданные	-	-	-	-	-
21	Прочие изменения, в том числе:	-	-	-	-	-
22	долговые ценные бумаги	-	-	-	-	-
23	депозиты в кредитных организациях и банках-нерезидентах	-	-	-	-	-
24	займы выданные	-	-	-	-	-
25	микрозаймы выданные	-	-	-	-	-
26	Оценочный резерв под ожидаемые кредитные убытки по состоянию на отчетную дату, в том числе:	-	-	-	-	-
27	долговые ценные бумаги	-	-	-	-	-
28	депозиты в кредитных организациях и банках-нерезидентах	-	-	-	-	-
29	займы выданные	-	-	-	-	-
30	микрозаймы выданные	-	-	-	-	-



Примечание 8. Финансовые активы, оцениваемые по амортизированной стоимости
Финансовые активы, оцениваемые по амортизированной стоимости


Таблица 8.1

Номер строки	Наименование показателя	На 31 декабря 2023 г.			На 31 декабря 2022 г.		
		Полная балансовая стоимость	Оценочный резерв под убытки	Балансовая стоимость	Полная балансовая стоимость	Оценочный резерв под убытки	Балансовая стоимость
1	2	3	4	5	6	7	8
1	Депозиты и прочие размещенные средства в кредитных организациях и банках-нерезидентах	-	-	-	-	-	-
2	Займы выданные	220 235	7 435	212 800	197 917	7 167	190 750
3	Микрозаймы выданные	31 339 331	26 189 586	5 149 745	32 773 974	28 103 877	4 670 097
4	Прочие размещенные средства и прочая дебиторская задолженность	1 291 929	864 389	427 540	625 836	451 411	174 424
5	ИТОГО	32 851 495	27 061 410	5 790 085	33 597 727	28 562 455	5 035 272

Депозиты и прочие размещенные средства в кредитных организациях и банках-нерезидентах

Таблица 8.2


Номер строки	Наименование показателя	На 31 декабря 2023 г.			На 31 декабря 2022 г.		
		Полная балансовая стоимость	Оценочный резерв под убытки	Балансовая стоимость	Полная балансовая стоимость	Оценочный резерв под убытки	Балансовая стоимость
1	2	3	4	5	6	7	8
1	Долговые ценные бумаги кредитных организаций и банков-нерезидентов	-	-	-	-	-	-
2	Депозиты в кредитных организациях и банках-нерезидентах	-	-	-	-	-	-
3	Сделки обратного репо с кредитными организациями и банками-нерезидентами	-	-	-	-	-	-
4	Прочие размещенные средства в кредитных организациях и банках-нерезидентах	-	-	-	-	-	-
5	ИТОГО	-	-	-	-	-	-



Займы выданные и микрозаймы выданные, оцениваемые по амортизированной стоимости

Таблица 8.3

Номер строки	Наименование показателя	На 31 декабря 2023 г.						На 31 декабря 2022 г.					
		Полная балансовая стоимость				Резерв под обесценение	Балансовая стоимость	Полная балансовая стоимость				Резерв под обесценение	Балансовая стоимость
		Остаток основного долга	Остаток задолженности по процентным доходам	Остаток на счетах по учету прочих доходов и расходов	Сумма корректировок, увеличивающих (уменьшающих) балансовую стоимость			Остаток основного долга	Остаток задолженности по процентным доходам	Остаток на счетах по учету прочих доходов и расходов	Сумма корректировок, увеличивающих (уменьшающих) балансовую стоимость		
1	2	3	4	5	6	7	8	9	10	11	12	13	14
1	Займы выданные, в том числе:	220 235	-	-	-	7 435	212 800	197 470	447	-	-	7 167	190 750
2	займы, выданные юридическим лицам	220 235	-	-	-	7 435	212 800	197 470	447	-	-	7 167	190 750
3	займы, выданные физическим лицам	-	-	-	-	-	-	-	-	-	-	-	-
4	займы, выданные юридическим лицам – нерезидентам	-	-	-	-	-	-	-	-	-	-	-	-
5	займы, выданные физическим лицам – нерезидентам	-	-	-	-	-	-	-	-	-	-	-	-
6	займы, выданные индивидуальным предпринимателям	-	-	-	-	-	-	-	-	-	-	-	-
7	Микрозаймы выданные, в том числе:	17 271 646	14 067 685	-	-	26 189 586	5 149 745	16 993 887	15 780 087	-	-	28 103 877	4 670 097
8	микрозаймы, выданные юридическим лицам	-	-	-	-	-	-	-	-	-	-	-	-
9	микрозаймы, выданные физическим лицам	17 271 646	14 067 685	-	-	26 189 586	5 149 745	16 993 887	15 780 087	-	-	28 103 877	4 670 097
10	микрозаймы, выданные юридическим лицам – нерезидентам	-	-	-	-	-	-	-	-	-	-	-	-
11	микрозаймы, выданные физическим лицам – нерезидентам	-	-	-	-	-	-	-	-	-	-	-	-
12	микрозаймы, выданные индивидуальным предпринимателям	-	-	-	-	-	-	-	-	-	-	-	-
13	ИТОГО	17 491 881	14 067 685	-	-	26 197 021	5 362 545	17 191 357	15 780 534	-	-	28 111 044	4 860 847



Прочие размещенные средства и прочая дебиторская задолженность

Таблица 8.4


Номер строки	Наименование показателя	На 31 декабря 2023 г.			На 31 декабря 2022 г.		
		Полная балансовая стоимость	Оценочный резерв под убытки	Балансовая стоимость	Полная балансовая стоимость	Оценочный резерв под убытки	Балансовая стоимость
1	2	3	4	5	6	7	8
1	Долговые ценные бумаги, кроме долговых ценных бумаг кредитных организаций и банков-нерезидентов	-	-	-	-	-	-
2	Сделки обратного репо, кроме сделок обратного репо с кредитными организациями и банками-нерезидентами	-	-	-	-	-	-
3	Расчеты по конверсионным операциям, производным финансовым инструментам, операциям с ценными бумагами и брокерским операциям	-	-	-	-	-	-
4	Дебиторская задолженность по финансовой аренде	-	-	-	-	-	-
5	Расчеты по начисленным доходам по акциям, долям, паям	-	-	-	-	-	-
6	Дебиторская задолженность за товары, работы, услуги	730	176	554	333	124	209
7	Прочее	1 291 199	864 213	426 986	625 503	451 287	174 216
8	ИТОГО	1 291 929	864 389	427 540	625 836	451 411	174 425



Выверка изменений оценочного резерва под ожидаемые кредитные убытки по финансовым активам, оцениваемым по амортизированной стоимости

Таблица 8.5


Номер строки	Наименование показателя	Оценочный резерв под убытки, оцениваемый в сумме, равной 12-ти месячным ожидаемым кредитным убыткам	Оценочный резерв под убытки, оцениваемый в сумме, равной ожидаемым кредитным убыткам за весь срок			Оценочный резерв под убытки по финансовым активам, являющимся кредитно-обесцененными при первоначальном признании	ИТОГО
			по финансовым активам, кредитный риск по которым значительно увеличился с даты первоначального признания, но которые не являются кредитно-обесцененными	по финансовым активам, оценочный резерв под убытки по которым оценивается в упрощенном порядке	по кредитно-обесцененным финансовым активам, являющимся кредитно-обесцененными при первоначальном признании		
1	2	3	4	5	6	7	8
1	Оценочный резерв под ожидаемые кредитные убытки по состоянию на 31 декабря 2022 г.	834 212	1 995 023	451 258	25 281 809	153	28 562 455
2	депозиты и прочие размещенные средства в кредитных организациях и банках-нерезидентах	-	-	-	-	-	-
3	займы выданные	7 167	-	-	-	-	7 167
4	микрозаймы выданные	827 045	1 995 023	-	25 281 809	-	28 103 877
5	прочие размещенные средства и прочая дебиторская задолженность	-	-	451 258	-	153	451 411
6	Отчисления в оценочный резерв (восстановление оценочного резерва) под ожидаемые кредитные убытки, в том числе:	6 994 489	3 892 752	604 073	(5 043 700)	-	6 447 615
7	депозиты и прочие размещенные средства в кредитных организациях и банках-нерезидентах	-	-	-	-	-	-
8	займы выданные	268	-	-	-	-	268
9	микрозаймы выданные	6 994 222	3 892 752	-	(5 043 700)	-	5 843 274
10	прочие размещенные средства и прочая дебиторская задолженность	-	-	604 073	-	-	604 073
11	Списание за счет оценочного резерва под ожидаемые кредитные убытки, в том числе:	(108)	(6 453)	(53 670)	(7 751 004)	(8)	(7 811 243)
12	депозиты и прочие размещенные средства в кредитных организациях и банках-нерезидентах	-	-	-	-	-	-
13	займы выданные	-	-	-	-	-	-
14	микрозаймы выданные	(108)	(6 453)	-	(7 751 004)	-	(7 757 565)
15	прочие размещенные средства и прочая дебиторская задолженность	-	-	(53 670)	-	(8)	(53 678)
16	Переклассификация, в том числе:	(6 998 769)	(4 247 110)	-	11 245 879	-	-
17	депозиты и прочие размещенные средства в кредитных организациях и банках-нерезидентах	-	-	-	-	-	-
18	займы выданные	-	-	-	-	-	-
19	микрозаймы выданные	(6 998 769)	(4 247 110)	-	11 245 879	-	-
20	прочие размещенные средства и прочая дебиторская задолженность	-	-	-	-	-	-
21	Прочие изменения, в том числе:	-	-	(137 417)	-	-	(137 417)
22	депозиты и прочие размещенные средства в кредитных организациях и банках-нерезидентах	-	-	-	-	-	-
23	займы выданные	-	-	-	-	-	-
24	микрозаймы выданные	-	-	-	-	-	-
25	прочие размещенные средства и прочая дебиторская задолженность	-	-	(137 417)	-	-	(137 417)
26	Оценочный резерв под ожидаемые кредитные убытки по состоянию на отчетную дату, в том числе:	829 824	1 634 212	864 244	23 732 985	145	27 061 410
27	депозиты и прочие размещенные средства в кредитных организациях и банках-нерезидентах	-	-	-	-	-	-
28	займы выданные	7 435	-	-	-	-	7 435
29	микрозаймы выданные	822 389	1 634 212	-	23 732 985	-	26 189 586
30	прочие размещенные средства и прочая дебиторская задолженность	-	-	864 244	-	145	864 389



Выверка изменений оценочного резерва под ожидаемые кредитные убытки по финансовым активам, оцениваемым по амортизированной стоимости

Таблица 8.5


Номер строки	Наименование показателя	Оценочный резерв под убытки, оцениваемый в сумме, равной 12-ти месячным ожидаемым кредитным убыткам	Оценочный резерв под убытки, оцениваемый в сумме, равной ожидаемым кредитным убыткам за весь срок			Оценочный резерв под убытки по финансовым активам, являющимся кредитно-обесцененными при первоначальном признании	ИТОГО
			по финансовым активам, кредитный риск по которым значительно увеличился с даты первоначального признания, но которые не являются кредитно-обесцененными	по финансовым активам, оценочный резерв под убытки по которым оценивается в упрощенном порядке	по кредитно-обесцененным финансовым активам, кроме кредитно-обесцененных при первоначальном признании		
1	2	3	4	5	6	7	8
1	Оценочный резерв под ожидаемые кредитные убытки по состоянию на 31 декабря 2021 г.	830 581	1 792 377	277 101	17 565 540	204	20 465 803
2	депозиты и прочие размещенные средства в кредитных организациях и банках-нерезидентах	-	-	-	-	-	-
3	займы выданные	6 291	-	-	-	-	6 291
4	микрозаймы выданные	824 290	1 792 377	-	17 565 540	-	20 182 207
5	прочие размещенные средства и прочая дебиторская задолженность	-	-	277 101	-	204	277 305
6	Отчисления в оценочный резерв (восстановление оценочного резерва) под ожидаемые кредитные убытки, в том числе:	8 710 603	4 856 583	211 977	(1 810 417)	49	11 968 795
7	депозиты и прочие размещенные средства в кредитных организациях и банках-нерезидентах	-	-	-	-	-	-
8	займы выданные	876	-	-	-	-	876
9	микрозаймы выданные	8 709 727	4 856 583	-	(1 810 417)	-	11 755 893
10	прочие размещенные средства и прочая дебиторская задолженность	-	-	211 977	-	49	212 026
11	Списание за счет оценочного резерва под ожидаемые кредитные убытки, в том числе:	(60)	(652 914)	(35 712)	(3 181 249)	-	(3 869 935)
12	депозиты и прочие размещенные средства в кредитных организациях и банках-нерезидентах	-	-	-	-	-	-
13	займы выданные	-	-	-	-	-	-
14	микрозаймы выданные	(60)	(652 914)	-	(3 181 249)	-	(3 834 223)
15	прочие размещенные средства и прочая дебиторская задолженность	-	-	(35 712)	-	-	(35 712)
16	Переклассификация, в том числе:	(8 706 912)	(4 001 023)	-	12 707 935	-	-
17	депозиты и прочие размещенные средства в кредитных организациях и банках-нерезидентах	-	-	-	-	-	-
18	займы выданные	-	-	-	-	-	-
19	микрозаймы выданные	(8 706 912)	(4 001 023)	-	12 707 935	-	-
20	прочие размещенные средства и прочая дебиторская задолженность	-	-	-	-	-	-
21	Прочие изменения, в том числе:	-	-	(2 107)	-	(99)	(2 206)
22	депозиты и прочие размещенные средства в кредитных организациях и банках-нерезидентах	-	-	-	-	-	-
23	займы выданные	-	-	-	-	-	-
24	микрозаймы выданные	-	-	-	-	-	-
25	прочие размещенные средства и прочая дебиторская задолженность	-	-	(2 107)	-	(99)	(2 206)
26	Оценочный резерв под ожидаемые кредитные убытки по состоянию на отчетную дату, в том числе:	834 212	1 995 023	451 258	25 281 809	153	28 562 455
27	депозиты и прочие размещенные средства в кредитных организациях и банках-нерезидентах	-	-	-	-	-	-
28	займы выданные	7 167	-	-	-	-	7 167
29	микрозаймы выданные	827 045	1 995 023	-	25 281 809	-	28 103 877
30	прочие размещенные средства и прочая дебиторская задолженность	-	-	451 258	-	153	451 411



Информация
по номинальным процентным ставкам и ожидаемым срокам погашения по депозитам, займам выданным,
микрозаймам выданным и прочим размещенным средствам в кредитных организациях и банках-нерезидентах

Таблица 8.6

Номер строки	Наименование показателя	На 31 декабря 2023 г.				На 31 декабря 2022 г.			
		Диапазон процентных ставок		Интервал сроков погашения		Диапазон процентных ставок		Интервал сроков погашения	
		в графе указывается диапазон годовых контрактных процентных ставок с точностью до трех знаков после запятой		отражается временной интервал сроков погашения в календарных днях		в графе указывается диапазон годовых контрактных процентных ставок с точностью до трех знаков после запятой		отражается временной интервал сроков погашения в календарных днях	
1	2	3		4		5		6	
1	Долговые ценные бумаги в кредитных организациях и банках-нерезидентах								
2	Депозиты в кредитных организациях и банках-нерезидентах								
3	Займы выданные, в том числе:	21,000	21,000	81	320	9,000	17,000	31	365
4	займы выданные физическим лицам								
5	займы выданные юридическим лицам	21,000	21,000	81	320	9,000	17,000	31	365
6	займы выданные физическим лицам-нерезидентам								
7	займы выданные юридическим лицам-нерезидентам								
8	займы выданные индивидуальным								
9	Микрозаймы выданные, в том числе:		912,500	7	180		912,500	4	365
10	микрозаймы выданные физическим лицам		912,500	7	180		912,500	4	365
11	микрозаймы выданные юридическим лицам								
12	микрозаймы выданные физическим лицам-нерезидентам								
13	микрозаймы выданные юридическим лицам-нерезидентам								
14	микрозаймы, выданные индивидуальным предпринимателям								
15	Сделки обратного репо								
16	Прочие размещенные средства								



**Примечание 9. Активы и обязательства, включенные в выбывающие группы,
классифицированные как предназначенные для продажи**
**Активы (активы выбывающих групп), классифицированные как предназначенные для
продажи**


Таблица 9.1

Номер строки	Наименование показателя	На 31 декабря 2023 г.	На 31 декабря 2022 г.
1	2	3	4
		-	-
	ИТОГО	-	-

**Обязательства выбывающих групп, классифицированные как предназначенные для
продажи**

Таблица 9.2


Номер строки	Наименование показателя	На 31 декабря 2023 г.	На 31 декабря 2022 г.
1	2	3	4
		-	-
	ИТОГО	-	-



Прибыль (убыток) от прекращенной деятельности, переоценки и выбытия активов (активов выбывающих групп), классифицированных как предназначенные для продажи, составляющих прекращенную деятельность, после налогообложения

Таблица 9.3


Номер строки	Наименование показателя	На 31 декабря 2023 г.	На 31 декабря 2022 г.
1	2	3	4
1	Доходы от прекращенной деятельности	-	-
2	Расходы от прекращенной деятельности	-	-
3	Прибыль (убыток) от прекращенной деятельности до налогообложения	-	-
4	Расходы (доходы) по налогу на прибыль	-	-
5	Прибыль (убыток) от прекращенной деятельности после налогообложения	-	-
6	Прибыль (убыток) от переоценки и выбытия активов (выбывающих групп), классифицированных как предназначенные для продажи, составляющих прекращенную деятельность, до налогообложения	-	-
7	Расходы (доходы) по налогу на прибыль	-	-
8	Прибыль (убыток) от переоценки и выбытия активов (выбывающих групп), классифицированных как предназначенные для продажи, составляющих прекращенную деятельность, после налогообложения	-	-
9	Прибыль (убыток) от прекращенной деятельности, переоценки и выбытия активов (выбывающих групп), классифицированных как предназначенные для продажи, составляющих прекращенную деятельность, после налогообложения	-	-



Потоки денежных средств, связанные с прекращенной деятельностью, активами (активами выбывающих групп), обязательствами выбывающих групп, классифицированными как предназначенные для продажи, составляющих прекращенную деятельность, отраженные в отчете о денежных потоках

Таблица 9.4

Номер строки	Наименование показателя	На 31 декабря 2023 г.	На 31 декабря 2022 г.
1	2	3	4
1	Денежные средства от операционной деятельности	-	-
2	Денежные средства от инвестиционной деятельности	-	-
3	Денежные средства от финансовой деятельности	-	-
4	ИТОГО денежных средств	-	-



Примечание 10. Инвестиции в ассоциированные предприятия
Инвестиции в ассоциированные предприятия


Таблица 10.1

Номер строки	Наименование предприятия	На 31 декабря 2023 г.				На 31 декабря 2022 г.				Страна регистрации
		Полная балансовая стоимость	Резерв под обесценение	Балансовая стоимость	Доля участия, %	Полная балансовая стоимость	Резерв под обесценение	Балансовая стоимость	Доля участия, %	
1	2	3	4	5	6	7	8	9	10	11
		-	-	-		-	-	-		
	ИТОГО	-	-	-		-	-	-		

Выверка изменений резерва под обесценение инвестиций в ассоциированные предприятия

Таблица 10.2

Номер строки	Наименование показателя	За 12 месяцев 2023 г.	За 12 месяцев 2022 г.
1	2	3	4
1	Резерв под обесценение на начало отчетного периода	-	-
2	Отчисления в резерв (восстановление резерва) под обесценение	-	-
3	Списание за счет резерва	-	-
4	Прочие движения	-	-
5	Резерв под обесценение на конец отчетного периода	-	-



Примечание 11. Инвестиции в совместно контролируемые предприятия
Инвестиции в совместно контролируемые предприятия


Таблица 11.1

Номер строки	Наименование предприятия	На 31 декабря 2023 г.				На 31 декабря 2022 г.				Страна регистрации
		Полная балансовая стоимость	Резерв под обесценение	Балансовая стоимость	Доля участия, %	Полная балансовая стоимость	Резерв под обесценение	Балансовая стоимость	Доля участия, %	
1	2	3	4	5	6	7	8	9	10	11
		-	-	-		-	-	-		
	ИТОГО	-	-	-		-	-	-		

Выверка изменений резерва под обесценение инвестиций в совместно контролируемые предприятия

Таблица 11.2

Номер строки	Наименование показателя	За 12 месяцев 2023 г.	За 12 месяцев 2022 г.
1	2	3	4
1	Резерв под обесценение на начало отчетного периода	-	-
2	Отчисления в резерв (восстановление резерва) под обесценение	-	-
3	Списание за счет резерва	-	-
4	Прочие движения	-	-
5	Резерв под обесценение на конец отчетного периода	-	-



Примечание 12. Инвестиции в дочерние предприятия
Инвестиции в дочерние предприятия


Таблица 12.1

Номер строки	Наименование предприятия	На 31 декабря 2023 г.				На 31 декабря 2022 г.				Страна регистрации
		Полная балансовая стоимость	Резерв под обесценение	Балансовая стоимость	Доля участия, %	Полная балансовая стоимость	Резерв под обесценение	Балансовая стоимость	Доля участия, %	
1	2	3	4	5	6	7	8	9	10	11
1	ДОПОЛУЧКИНО ООО МКК	62 918	47 918	15 000	98,00	62 918	47 918	15 000	98,00	643
2	ФИНТЕХРОБОТ ООО	10	-	10	99,99	-	-	-	-	643
	ИТОГО	62 928	47 918	15 010		62 918	47 918	15 000		

Выверка изменений резерва под обесценение инвестиций в дочерние предприятия

Таблица 12.2

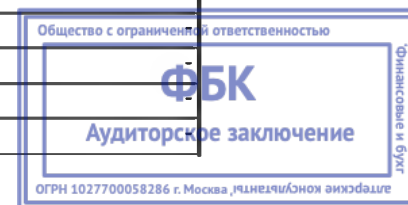
Номер строки	Наименование показателя	За 12 месяцев 2023 г.	За 12 месяцев 2022 г.
1	2	3	4
1	Резерв под обесценение на начало отчетного периода	47 918	47 918
2	Отчисления в резерв (восстановление резерва) под обесценение	-	-
3	Списание за счет резерва	-	-
4	Прочие движения	-	-
5	Резерв под обесценение на конец отчетного периода	47 918	47 918




Примечание 13. Инвестиционное имущество и капитальные вложения в него
Инвестиционное имущество и капитальные вложения в него

Таблица 13.1

Номер строки	Наименование показателя	Инвестиционное имущество в собственности	Активы в форме права пользования, относящиеся к инвестиционному имуществу	Капитальные вложения в инвестиционное имущество	Итого
1	2	3	4	5	6
1	Балансовая стоимость на 01 января 2022 г.	-	-	-	-
2	первоначальная стоимость	-	-	-	-
3	накопленная амортизация	-	-	-	-
4	накопленное обесценение	-	-	-	-
5	Поступление, в том числе:	-	-	-	-
6	в результате приобретения	-	-	-	-
7	в результате последующих затрат, признанных в балансовой стоимости	-	-	-	-
8	Перевод в инвестиционное имущество из капитальных вложений	-	-	-	-
9	Переклассификация в активы (активы выбывающих групп), классифицированные как предназначенные для продажи	-	-	-	-
10	Выбытие	-	-	-	-
11	Амортизация	-	-	-	-
12	Обесценение	-	-	-	-
13	Восстановление обесценения	-	-	-	-
14	Переклассификация в основные средства и обратно	-	-	-	-
15	Переклассификация в прочие активы	-	-	-	-
16	Увеличение (уменьшение) стоимости в результате переоценки	-	-	-	-
17	Прочее	-	-	-	-
18	Балансовая стоимость на 31 декабря 2022 г.	-	-	-	-
19	первоначальная стоимость	-	-	-	-
20	накопленная амортизация	-	-	-	-
21	накопленное обесценение	-	-	-	-
22	Балансовая стоимость на 01 января 2023 г.	-	-	-	-
23	первоначальная стоимость	-	-	-	-
24	накопленная амортизация	-	-	-	-
25	накопленное обесценение	-	-	-	-
26	Поступление, в том числе:	-	-	-	-
27	в результате приобретения	-	-	-	-



28	в результате последующих затрат, признанных в балансовой стоимости	-	-	-	-
29	Перевод в инвестиционное имущество из капитальных вложений	-	-	-	-
30	Переклассификация в активы (активы выбывающих групп), классифицированные как предназначенные для продажи	-	-	-	-
31	Выбытие	-	-	-	-
32	Амортизация	-	-	-	-
33	Обесценение	-	-	-	-
34	Восстановление обесценения	-	-	-	-
35	Переклассификация в основные средства и обратно	-	-	-	-
36	Переклассификация в прочие активы	-	-	-	-
37	Увеличение (уменьшение) стоимости в результате переоценки	-	-	-	-
38	Прочее	-	-	-	-
39	Балансовая стоимость на 31 декабря 2023 г.	-	-	-	-
40	первоначальная стоимость	-	-	-	-
41	накопленная амортизация	-	-	-	-
42	убытки от обесценения	-	-	-	-



Доходы (расходы) от операций с инвестиционным имуществом


Таблица 13.2

Номер строки	Наименование показателя	За 12 месяцев 2023 г.	За 12 месяцев 2022 г.
1	2	3	4
1	Доходы от сдачи имущества в аренду	-	-
2	Прямые операционные расходы по инвестиционному имуществу, приносящему арендный доход	-	-
3	Прямые операционные расходы по инвестиционному имуществу, не приносящему арендного дохода	-	-
4	Прочее	-	-
5	ИТОГО	-	-

Обязательства выбывающих групп, классифицированные как предназначенные для продажи

Таблица 13.3


Номер строки	Наименование показателя	За 12 месяцев 2023 г.	За 12 месяцев 2022 г.
1		3	4
1	Полученные данные по оценке	-	-
		-	-
	Справедливая стоимость, отраженная в бухгалтерском балансе	-	-




Примечание 14. Нематериальные активы
Нематериальные активы

Таблица 14.1

Номер строки	Наименование показателя	Программное обеспечение	Лицензии и франшизы	Прочее	Итого
1	2	3	4	5	6
1	Балансовая стоимость на 01 января 2022 г.	-	-	461	461
2	стоимость (или оценка) на 01 января 2022 г.	-	-	572	572
3	накопленная амортизация	-	-	(111)	(111)
4	Поступления	-	-	87	87
5	Затраты на создание	-	-	-	-
6	Перевод в долгосрочные активы (активы выбывающих групп), классифицированные как предназначенные для продажи, и обратно	-	-	-	-
7	Выбытия	-	-	-	-
8	Амортизационные отчисления	-	-	(64)	(64)
9	Отражение величины обесценения в отчете о финансовых результатах	-	-	-	-
10	Восстановление обесценения в отчете о финансовых результатах	-	-	-	-
11	Переоценка	-	-	-	-
12	Прочее	-	-	-	-
13	Балансовая стоимость на 31 декабря 2022 г.	-	-	484	484
14	Балансовая стоимость на 31 декабря 2022 г.	-	-	659	659
15	накопленная амортизация	-	-	(175)	(175)
16	Балансовая стоимость на 01 января 2023 г.	-	-	484	484
17	стоимость (или оценка) 01 января 2023 г.	-	-	659	659
18	накопленная амортизация	-	-	(175)	(175)
19	Поступления	-	-	-	-
20	Затраты на создание	-	-	-	-
21	Перевод в долгосрочные активы (активы выбывающих групп), классифицированные как предназначенные для продажи, и обратно	-	-	-	-
22	Выбытия	-	-	-	-
23	Амортизационные отчисления	-	-	(68)	(68)
24	Отражение величины обесценения в отчете о финансовых результатах	-	-	-	-
25	Восстановление обесценения в отчете о финансовых результатах	-	-	-	-
26	Переоценка	-	-	-	-




27	Прочее	-	-	-	-
28	Балансовая стоимость на 31 декабря 2023 г.	-	-	417	417
29	стоимость (или оценка) 31 декабря 2023 г.	-	-	659	659
30	накопленная амортизация	-	-	(242)	(242)




Примечание 15. Основные средства и капитальные вложения в них
Основные средства и капитальные вложения в них

Таблица 15.1

Номер строки	Наименование показателя	Основные средства в собственности				Активы в форме права пользования, относящиеся к основным средствам				Капитальные вложения в основные средства	Итого
		Земля, здания и сооружения	Офисное и компьютерное оборудование	Транспортные средства	Прочее	Земля, здания и сооружения	Офисное и компьютерное оборудование	Транспортные средства	Прочее		
1	2	3	4	5	6	7	8	9	10	11	12
1	Балансовая стоимость на 01 января 2022 г., в том числе:	42 705	14 362	2 828	682	112 965	-	-	-	97 531	271 073
2	первоначальная (переоцененная) стоимость	44 500	48 102	7 145	1 467	139 815	-	-	-	97 531	338 560
3	накопленная амортизация	(1 795)	(33 740)	(4 317)	(785)	(26 850)	-	-	-	-	(67 487)
4	накопленное обесценение	-	-	-	-	-	-	-	-	-	-
5	Поступление	-	-	-	8	-	-	-	-	35 083	35 091
6	Перевод в основные средства из капитальных вложений	-	8 319	-	2 418	-	-	-	-	(10 737)	-
7	Переклассификация в активы (активы выбывающих групп), классифицированные как предназначенные для продажи	-	-	-	-	-	-	-	-	-	-
8	Переклассификация в инвестиционное имущество и обратно	-	-	-	-	-	-	-	-	-	-
9	Выбытие	-	-	-	-	-	-	-	-	-	-
10	Амортизация	(1 329)	(14 493)	(1 022)	(382)	(8 467)	-	-	-	-	(25 693)
11	Обесценение, в том числе:	-	-	-	-	-	-	-	-	-	-
12	отраженное в составе прибыли и убытка	-	-	-	-	-	-	-	-	-	-
13	отраженное в прочем совокупном доходе	-	-	-	-	-	-	-	-	-	-
14	Восстановление обесценения, в том числе:	-	-	-	-	-	-	-	-	-	-
15	отраженное в составе прибыли и убытка	-	-	-	-	-	-	-	-	-	-
16	отраженное в прочем совокупном доходе	-	-	-	-	-	-	-	-	-	-
17	Увеличение (уменьшение) стоимости в результате переоценки, в том числе:	-	-	-	-	-	-	-	-	-	-
18	отраженное в составе прибыли и убытка	-	-	-	-	-	-	-	-	-	-
19	отраженное в прочем совокупном доходе	-	-	-	-	-	-	-	-	-	-
20	Прочее	-	-	-	1	(14 679)	-	-	-	-	(14 678)
21	Балансовая стоимость на 31 декабря 2022 г., в том числе:	41 376	8 188	1 806	2 727	89 819	-	-	-	121 877	265 793




22	первоначальная (переоцененная) стоимость	44 500	56 421	7 145	3 894	125 136	-	-	-	121 877	358 973
23	накопленная амортизация	(3 124)	(48 233)	(5 339)	(1 167)	(35 317)	-	-	-	-	(93 180)
24	накопленное обесценение	-	-	-	-	-	-	-	-	-	-
25	Балансовая стоимость на 01 января 2023 г., в том числе:	41 376	8 188	1 806	2 727	89 819	-	-	-	121 877	265 793
26	первоначальная (переоцененная) стоимость	44 500	56 421	7 145	3 894	125 136	-	-	-	121 877	358 973
27	накопленная амортизация	(3 124)	(48 233)	(5 339)	(1 167)	(35 317)	-	-	-	-	(93 180)
28	накопленное обесценение	-	-	-	-	-	-	-	-	-	-
29	Поступление	-	-	-	-	-	-	-	-	33 925	33 925
30	Перевод в основные средства из капитальных вложений	2 387	9 085	-	50 706	-	-	-	-	(62 178)	-
31	Переклассификация в активы (активы выбывающих групп), классифицированные как предназначенные для продажи	-	-	-	-	-	-	-	-	-	-
32	Переклассификация в инвестиционное имущество и обратно	-	-	-	-	-	-	-	-	-	-
33	Выбытие	-	(28)	-	-	-	-	-	-	-	(28)
34	Амортизация	(1 329)	(6 867)	(1 022)	(2 999)	(10 151)	-	-	-	-	(22 368)
35	Обесценение, в том числе:	-	-	-	-	-	-	-	-	-	-
36	отраженное в составе прибыли и убытка	-	-	-	-	-	-	-	-	-	-
37	отраженное в прочем совокупном доходе	-	-	-	-	-	-	-	-	-	-
38	Восстановление обесценения, в том числе:	-	-	-	-	-	-	-	-	-	-
39	отраженное в составе прибыли и убытка	-	-	-	-	-	-	-	-	-	-
40	отраженное в прочем совокупном доходе	-	-	-	-	-	-	-	-	-	-
41	Увеличение (уменьшение) стоимости в результате переоценки, в том числе:	-	-	-	-	-	-	-	-	-	-
42	отраженное в составе прибыли и убытка	-	-	-	-	-	-	-	-	-	-
43	отраженное в прочем совокупном доходе	-	-	-	-	-	-	-	-	-	-
44	Прочее	-	-	-	-	47 908	-	-	-	(45 966)	1 942
45	Балансовая стоимость на 31 декабря 2023 г., в том числе:	42 434	10 377	784	50 434	127 576	-	-	-	47 659	279 263
46	первоначальная (переоцененная) стоимость	46 887	65 377	7 145	54 600	173 044	-	-	-	47 659	394 711
47	накопленная амортизация	(4 453)	(55 000)	(6 361)	(4 166)	(45 468)	-	-	-	-	(115 448)
48	накопленное обесценение	-	-	-	-	-	-	-	-	-	-




Сверка балансовой стоимости объектов основных средств, отражаемых в бухгалтерском балансе по переоцененной стоимости, со стоимостью указанных объектов основных средств, которая бы сформировалась, если бы они отражались по стоимости приобретения за вычетом накопленной амортизации

Таблица 15.2

Номер строки	Наименование показателя	На 31 декабря 2023 г.	На 31 декабря 2022 г.
1	2	3	4
1	Балансовая стоимость объектов основных средств	-	-
2	Резерв переоценки основных средств за вычетом отложенного налога по переоценке	-	-
3	Отложенный налог по переоценке	-	-



4	Объекты основных средств по стоимости приобретения за вычетом накопленной амортизации	-	-
---	---	---	---



Примечание 16. Авансы, выданные по капитальному строительству
Авансы, выданные по капитальному строительству


Таблица 16.1

Номер строки	Наименование показателя	На 31 декабря 2023 г.	На 31 декабря 2022 г.
1	2	3	4
1	Авансы, выданные по капитальному строительству	-	-
2	Резерв под обесценение	-	-
3	ИТОГО	-	-

Выверка изменений резерва под обесценение авансов, выданных по капитальному строительству

Таблица 16.2


Номер строки	Наименование показателя	За 12 месяцев 2023 г.	За 12 месяцев 2022 г.
1	2	3	4
1	Резерв под обесценение на начало отчетного периода	-	-
2	Отчисления в резерв (восстановление резерва) под обесценение	-	-
3	Использование резерва	-	-
4	Прочие движения	-	-
5	Резерв под обесценение на конец отчетного периода	-	-



Примечание 17. Прочие активы
Прочие активы

Таблица 17.1

Номер строки	Наименование показателя	На 31 декабря 2023 г.			На 31 декабря 2022 г.		
		Полная балансовая стоимость	Резерв под обесценение	Балансовая стоимость	Полная балансовая стоимость	Резерв под обесценение	Балансовая стоимость
1	2	3	4	5	6	7	8
1	Расчеты с саморегулируемой организацией	-	-	-	-	-	-
2	Расчеты с кредитными потребительскими кооперативами второго уровня и сельскохозяйственными кредитными потребительскими кооперативами	-	-	-	-	-	-
3	Расчеты с союзами, ассоциациями кредитных потребительских кооперативов, сельскохозяйственных кредитных потребительских кооперативов	-	-	-	-	-	-
4	Расчеты по налогам и сборам, кроме налога на прибыль	12 798	-	12 798	11 268	-	11 268
5	Расчеты по социальному страхованию	267	-	267	935	-	935
6	Расчеты с персоналом	132	-	132	12	-	12
7	Уплаченный налог на добавленную стоимость	-	-	-	7	-	7
8	Расчеты с поставщиками и подрядчиками	264 655	55 942	208 713	108 467	773	107 694
9	Расчеты с акционерами, участниками, учредителями, пайщиками	-	-	-	-	-	-
10	Накопленная величина изменения справедливой стоимости объекта хеджирования (твердое договорное обязательство)	-	-	-	-	-	-
11	Запасы	11 907	-	11 907	21 769	-	21 769
12	Прочее	43	-	43	6	-	6
13	ИТОГО	289 802	55 942	233 860	142 464	773	141 691




**Анализ изменений запасов
За 12 месяцев 2023 г.**

Таблица 17.2

Номер строки	Наименование показателя	Виды запасов					Итого
		Запасные части	Материалы	Инвентарь и принадлежност и	Вложения в драгоценные металлы, монеты и природные камни	Прочее	
1	2	3	4	5	6	7	8
1	Балансовая стоимость на 01 января 2022 г.	-	4 263	6 559	-	4	10 826
2	стоимость (или оценка)	-	4 263	6 559	-	4	10 826
3	резерв под обесценение	-	-	-	-	-	-
4	Поступление (создание)	-	26 075	23 490	-	-	49 565
5	Увеличение (уменьшение) стоимости в результате оценки	-	-	-	-	-	-
6	Перевод в другие активы и обратно	-	(3 328)	(2 200)	-	-	(5 528)
7	Выбытие	-	(292)	(654)	-	(1)	(947)
8	Признание в составе расходов	-	(14 013)	(18 134)	-	-	(32 147)
9	Создание резерва под обесценение	-	-	-	-	-	-
10	Восстановление резерва под обесценение	-	-	-	-	-	-
11	Прочее	-	-	-	-	-	-
12	Балансовая стоимость на 31 декабря 2022 г.	-	12 705	9 061	-	3	21 769
13	стоимость (или оценка)	-	12 705	9 061	-	3	21 769
14	резерв под обесценение	-	-	-	-	-	-
15	Балансовая стоимость на 01 января 2023 г.	-	12 705	9 061	-	3	21 769
16	стоимость (или оценка)	-	12 705	9 061	-	3	21 769
17	резерв под обесценение	-	-	-	-	-	-
18	Поступление (создание)	-	22 672	16 309	-	5 201	44 182
19	Увеличение (уменьшение) стоимости в результате оценки	-	-	-	-	-	-
20	Перевод в другие активы и обратно	-	(10 114)	(4 412)	-	(111)	(14 637)
21	Выбытие	-	(9 547)	(236)	-	(2)	(9 785)
22	Признание в составе расходов	-	(12 241)	(17 418)	-	-	(29 659)
23	Создание резерва под обесценение	-	-	-	-	-	-
24	Восстановление резерва под обесценение	-	-	-	-	-	-
25	Прочее	-	37	-	-	-	37



26	Балансовая стоимость на 31 декабря 2023 г.	-	3 512	3 304	-	5 091	11 907
27	стоимость (или оценка)	-	3 512	3 304	-	5 091	11 907
28	резерв под обесценение	-	-	-	-	-	-



**Анализ изменений резерва под обесценение прочих активов
За 12 месяцев 2023 г.**


Таблица 17.3

Номер строки	Наименование показателя	Расчеты с саморегулируемой организацией	Расчеты с кредитными потребительскими кооперативами второго уровня и сельскохозяйственными и кредитными потребительскими кооперативами	Расчеты с союзами, ассоциациями кредитных потребительских кооперативов, сельскохозяйственных кредитных потребительских кооперативов	Расчеты с персоналом	Расчеты с поставщиками и подрядчиками	Запасы	Прочее	Итого
1	2	3	4	5	6	7	8	9	10
1	Резерв под обесценение на 01 января 2023 г.	-	-	-	-	-	-	-	-
2	Отчисления в резерв (восстановление резерва) под обесценение	-	-	-	-	55 942	-	-	55 942
3	Списание за счет резерва	-	-	-	-	-	-	-	-
4	Прочие движения	-	-	-	-	-	-	-	-
5	Резерв под обесценение на 31 декабря 2023 г.	-	-	-	-	55 942	-	-	55 942

**Анализ изменений резерва под обесценение прочих активов
За 12 месяцев 2022 г.**

Таблица 17.3

Номер строки	Наименование показателя	Расчеты с саморегулируемой организацией	Расчеты с кредитными потребительскими кооперативами второго уровня и сельскохозяйственными и кредитными потребительскими кооперативами	Расчеты с союзами, ассоциациями кредитных потребительских кооперативов, сельскохозяйственных кредитных потребительских кооперативов	Расчеты с персоналом	Расчеты с поставщиками и подрядчиками	Запасы	Прочее	Итого
1	2	3	4	5	6	7	8	9	10
1	Резерв под обесценение на 01 января 2022 г.	-	-	-	-	-	-	-	-
2	Отчисления в резерв (восстановление резерва) под обесценение	-	-	-	-	-	-	-	-



3	Списание за счет резерва	-	-	-	-	-	-	-	-
4	Прочие движения	-	-	-	-	-	-	-	-
5	Резерв под обесценение на 31 декабря 2022 г.	-	-	-	-	-	-	-	-



**Примечание 18. Финансовые обязательства, оцениваемые по справедливой стоимости
через прибыль или убыток**

Финансовые обязательства, оцениваемые по справедливой стоимости через прибыль или убыток


Таблица 18.1

Номер строки	Наименование показателя	На 31 декабря 2023 г.	На 31 декабря 2022 г.
1	2	3	4
1	Финансовые обязательства, в обязательном порядке классифицируемые как оцениваемые по справедливой стоимости через прибыль или убыток	-	-
2	Финансовые обязательства, классифицируемые как оцениваемые по справедливой стоимости через прибыль или убыток по усмотрению некредитной финансовой организации	-	-
3	ИТОГО	-	-

Финансовые обязательства, в обязательном порядке классифицируемые как оцениваемые по справедливой стоимости через прибыль или убыток

Таблица 18.2


Номер строки	Наименование показателя	На 31 декабря 2023 г.	На 31 декабря 2022 г.
1	2	3	4
1	Производные финансовые инструменты, от которых ожидается уменьшение экономических выгод	-	-
2	Обязательства по выкупу проданных ценных бумаг, полученных по договорам репо и займа ценных бумаг	-	-
3	Встроенные производные финансовые инструменты, от которых ожидается уменьшение экономических выгод	-	-
4	Прочее	-	-
5	ИТОГО	-	-



Финансовые обязательства, классифицируемые как оцениваемые по справедливой стоимости через прибыль или убыток по усмотрению некредитной финансовой организации

Таблица 18.3


Номер строки	Наименование показателя	На 31 декабря 2023 г.	На 31 декабря 2022 г.
1	2	3	4
1	Привлеченные средства, в том числе:	-	-
2	средства, привлеченные от кредитных организаций	-	-
3	средства, привлеченные от юридических лиц, кроме кредитных организаций	-	-
4	средства, привлеченные от физических лиц	-	-
5	средства, привлеченные от индивидуальных предпринимателей	-	-
6	Выпущенные долговые ценные бумаги	-	-
7	Прочее	-	-
8	ИТОГО	-	-



Выверка изменений финансовых обязательств, классифицируемых как оцениваемые по справедливой стоимости через прибыль или убыток по усмотрению некредитной финансовой организации, обусловленных и не обусловленных денежными потоками
За 12 месяцев 2023 г.

Таблица 18.4


Номер строки	Наименование показателя	Остаток на 31 декабря 2022 г.	Изменения, обусловленные денежными потоками	Изменения, не обусловленные денежными потоками					Остаток на 31 декабря 2023 г.
				приобретение активов	курсовая разница	изменение справедливой стоимости	прочее	Итого	
1	2	3	4	5	6	7	8	9	10
1	Привлеченные средства, в том числе:	-	-	-	-	-	-	-	-
2	средства, привлеченные от кредитных организаций	-	-	-	-	-	-	-	-
3	средства, привлеченные от юридических лиц, кроме кредитных организаций	-	-	-	-	-	-	-	-
4	средства, привлеченные от физических лиц	-	-	-	-	-	-	-	-
5	средства, привлеченные от индивидуальных предпринимателей	-	-	-	-	-	-	-	-
6	Выпущенные долговые ценные бумаги	-	-	-	-	-	-	-	-
7	Прочее	-	-	-	-	-	-	-	-
8	ИТОГО	-	-	-	-	-	-	-	-



Выверка изменений финансовых обязательств, классифицируемых как оцениваемые по справедливой стоимости через прибыль или убыток по усмотрению некредитной финансовой организации, обусловленных и не обусловленных денежными потоками
За 12 месяцев 2022 г.

Таблица 18.4


Номер строки	Наименование показателя	Остаток на 31 декабря 2021 г.	Изменения, обусловленные денежными потоками	Изменения, не обусловленные денежными потоками					Остаток на 31 декабря 2022 г.
				приобретение активов	курсовая разница	изменение справедливой стоимости	прочее	Итого	
1	2	3	4	5	6	7	8	9	10
1	Привлеченные средства, в том числе:	-	-	-	-	-	-	-	-
2	средства, привлеченные от кредитных организаций	-	-	-	-	-	-	-	-
3	средства, привлеченные от юридических лиц, кроме кредитных организаций	-	-	-	-	-	-	-	-
4	средства, привлеченные от физических лиц	-	-	-	-	-	-	-	-
5	средства, привлеченные от индивидуальных предпринимателей	-	-	-	-	-	-	-	-
6	Выпущенные долговые ценные бумаги	-	-	-	-	-	-	-	-
7	Прочее	-	-	-	-	-	-	-	-
8	ИТОГО	-	-	-	-	-	-	-	-



Примечание 19. Финансовые обязательства, оцениваемые по амортизированной стоимости
Финансовые обязательства, оцениваемые по амортизированной стоимости

Таблица 19.1

Номер строки	Наименование показателя	На 31 декабря 2023 г.	На 31 декабря 2022 г.
1	2	3	4
1	Привлеченные средства в том числе:	111 515	200 022
2	средства, привлеченные от кредитных организаций	-	-
3	средства, привлеченные от юридических лиц, кроме кредитных организаций	2 635	1 034
4	средства, привлеченные от физических лиц	91 733	167 640
5	средства, привлеченные от индивидуальных предпринимателей	17 147	31 348
6	Обязательства по аренде	217 768	170 978
7	Выпущенные долговые ценные бумаги	801 144	1 285 562
8	Прочая кредиторская задолженность	1 671 479	602 864
9	Прочее	-	-
10	ИТОГО	2 801 907	2 259 426



Анализ эффективных процентных ставок и сроков погашения

Таблица 19.2

Номер строки	Наименование показателя	На 31 декабря 2023 г.				На 31 декабря 2022 г.			
		Эффективная процентная ставка (диапазон эффективных процентных ставок, действующих на отчетную дату договоров в % годовых)		Срок погашения (интервал сроков погашения по действующим на отчетную дату договорам)		Эффективная процентная ставка (диапазон эффективных процентных ставок, действующих на отчетную дату договоров в % годовых)		Срок погашения (интервал сроков погашения по действующим на отчетную дату договорам)	
1	2	3		4		5		6	
1	Привлеченные средства, в том числе:	11,000	23,000	180	1 754	11,000	23,000	180	1 803
2	средства, привлеченные от кредитных организаций								
3	средства, привлеченные от юридических лиц, кроме кредитных организаций	11,500	21,000	360	1 080	12,500	12,500	1 080	1 080
4	средства, привлеченные от физических лиц	11,000	23,000	180	1 442	11,000	19,000	180	1 803
5	средства, привлеченные от индивидуальных предпринимателей	15,000	23,000	720	1 754	15,000	23,000	720	1 800
6	Обязательства по финансовой аренде	11,800	11,800	5 475	5 475	11,800	11,800	5 475	5 475
7	Выпущенные долговые ценные бумаги	12,700	12,750	1 080	1 080	12,700	12,750	1 080	1 080
8	Прочая кредиторская задолженность								
9	Прочее								





Таблица 19.4


Номер строки	Наименование показателя	На 01 января 2023 г.	Изменения, обусловленные денежными потоками	Изменения, не обусловленные денежными потоками					На 31 декабря 2023 г.
				Приобретение активов	Курсовая разница	Изменение амортизированной стоимости	Прочее	Итого	
1	2	3	4	5	6	7	8	9	10
1	Средства, привлеченные от кредитных организаций	-	-	-	-	-	-	-	-
2	Средства, привлеченные от юридических лиц, кроме кредитных организаций	1 034	1 357	-	-	243	1	244	2 635
3	Средства, привлеченные от физических лиц	167 640	(93 762)	-	-	18 595	(740)	17 855	91 733
4	Средства, привлеченные от индивидуальных предпринимателей	31 348	(16 300)	-	-	4 099	(2 000)	2 099	17 147
5	Обязательства по аренде	170 978	(24 375)	-	-	71 165	-	71 165	217 768
6	Выпущенные долговые ценные бумаги	1 285 562	(645 908)	-	-	161 490	-	161 490	801 144
7	Прочая кредиторская задолженность	602 864	55 175 124	53 085 957	2 534	-	(107 194 999)	(54 106 508)	1 671 480
8	Прочее	-	-	-	-	-	-	-	-
9	ИТОГО	2 259 426	54 396 136	53 085 957	2 534	255 592	(107 197 738)	(53 853 655)	2 801 907



**Выверка изменений финансовых обязательств, оцениваемых по амортизированной стоимости,
обусловленных и не обусловленных денежными потоками**

Таблица 19.4

Номер строки	Наименование показателя	На 01 января 2022 г.	Изменения, обусловленные денежными потоками	Изменения, не обусловленные денежными потоками					На 31 декабря 2022 г.
				Приобретение активов	Курсовая разница	Изменение амортизированной стоимости	Прочее	Итого	
1	2	3	4	5	6	7	8	9	10
1	Средства, привлеченные от кредитных организаций	-	-	-	-	-	-	-	-
2	Средства, привлеченные от юридических лиц, кроме кредитных организаций	2 954	(2 107)	-	-	187	-	187	1 034
3	Средства, привлеченные от физических лиц	246 695	(112 382)	-	-	33 523	(196)	33 327	167 640
4	Средства, привлеченные от индивидуальных предпринимателей	215 479	(227 633)	-	-	43 502	-	43 502	31 348
5	Обязательства по аренде	172 852	(7 313)	-	-	20 118	(14 679)	5 439	170 978
6	Выпущенные долговые ценные бумаги	1 307 330	(147 528)	-	-	180 115	(54 355)	125 760	1 285 562
7	Прочая кредиторская задолженность	466 807	52 258 821	51 921 308	(492)	-	(104 043 580)	(52 122 764)	602 864
8	Прочее	-	-	-	-	-	-	-	-
9	ИТОГО	2 412 117	51 761 858	51 921 308	(492)	277 445	(104 112 810)	(51 914 549)	2 259 426




Примечание 20. Резервы – оценочные обязательства
Анализ изменений резервов – оценочных обязательств

Таблица 20.1

Номер строки	Наименование показателя	Налоговые риски	Судебные иски	Финансовые гарантии	Прочее	Итого
1	2	3	4	4.1	5	6
1	Балансовая стоимость на 31 декабря 2022 г.	-	-	-	-	-
2	Создание резервов	-	-	-	-	-
3	Использование резервов	-	-	-	-	-
4	Восстановление неиспользованных резервов	-	-	-	-	-
5	Приращение дисконтированной суммы за отчетный период в связи с течением времени и влиянием изменений ставки дисконтирования	-	-	-	-	-
6	Прочее	-	-	-	-	-
7	Балансовая стоимость на 31 декабря 2023 г.	-	-	-	-	-


Номер строки	Наименование показателя	Налоговые риски	Судебные иски	Финансовые гарантии	Прочее	Итого
1	2	3	4	4.1	5	6
1	Балансовая стоимость на 31 декабря 2021 г.	-	-	-	-	-
2	Создание резервов	-	-	-	-	-
3	Использование резервов	-	-	-	-	-
4	Восстановление неиспользованных резервов	-	-	-	-	-
5	Приращение дисконтированной суммы за отчетный период в связи с течением времени и влиянием изменений ставки дисконтирования	-	-	-	-	-
6	Прочее	-	-	-	-	-
7	Балансовая стоимость на 31 декабря 2022 г.	-	-	-	-	-



Примечание 21. Прочие обязательства
Прочие обязательства

Таблица 21.1

Номер строки	Наименование показателя	На 31 декабря 2023 г.	На 31 декабря 2022 г.
1	2	3	4
1	Расчеты с акционерами, участниками, пайщиками, учредителями	-	-
2	Расчеты с персоналом	15 758	14 095
3	Расчеты по социальному страхованию	14 046	12 923
4	Налог на добавленную стоимость, полученный	-	-
5	Расчеты по налогам и сборам, кроме налога на прибыль	14 978	16 078
6	Авансы (предоплаты) полученные	-	-
7	Накопленная величина изменения справедливой стоимости объекта хеджирования (твердое договорное обязательство)	-	-
8	Прочее	7 075	-
9	ИТОГО	51 857	43 096



Примечание 22. Пaeвой фонд кооператива
Выверка изменений паевого фонда, обусловленных и не обусловленных денежными потоками


Таблица 22.1

Номер строки	Наименование показателя	Паевой фонд кооператива на 31 декабря 2022 г.	Изменения, не обусловленные денежными потоками		Изменения, обусловленные денежными потоками		Паевой фонд кооператива на 31 декабря 2023 г.
			поступления	выплаты	поступления	выплата	
1	2	3	4	5	6	7	8
1	Обязательные паевые взносы	-	-	-	-	-	-
2	Добровольные паевые взносы	-	-	-	-	-	-
3	Начисления на обязательные паевые взносы	-	-	-	-	-	-
4	Начисления на добровольные паевые взносы	-	-	-	-	-	-
5	ИТОГО	-	-	-	-	-	-

Выверка изменений паевого фонда, обусловленных и не обусловленных денежными потоками

Таблица 22.1


Номер строки	Наименование показателя	Паевой фонд кооператива на 31 декабря 2021 г.	Изменения, не обусловленные денежными потоками		Изменения, обусловленные денежными потоками		Паевой фонд кооператива на 31 декабря 2022 г.
			поступления	выплаты	поступления	выплата	
1	2	3	4	5	6	7	8
1	Обязательные паевые взносы	-	-	-	-	-	-
2	Добровольные паевые взносы	-	-	-	-	-	-
3	Начисления на обязательные паевые взносы	-	-	-	-	-	-
4	Начисления на добровольные паевые взносы	-	-	-	-	-	-
5	ИТОГО	-	-	-	-	-	-



Примечание 23. Капитал и управление капиталом
Акционерный капитал

Таблица 23.1


Номер строки	Наименование показателя	Количество обыкновенных акций в обращении (шт.)	Номинальная стоимость обыкновенных акций	Количество привилегированных акций (шт.)	Номинальная стоимость привилегированных акций	Поправка на инфляцию	Итого
1	2	3	4	5	6	7	8
1	На 01 января 2022 г.		-		-	-	-
2	Эмиссия		-		-	-	-
3	Прочее		-		-	-	-
4	На 31 декабря 2022 г.		-		-	-	-
4.1	На 01 января 2023 г.		-		-	-	-
5	Эмиссия		-		-	-	-
6	Прочее	100 000 000	10 000		-	-	10 000
7	На 31 декабря 2023 г.	100 000 000	10 000		-	-	10 000



Капитал, кроме акционерного

Таблица 23.2

Номер строки	Требования к раскрытию информации	Описание
1	2	3
1	Информация о категориях долей в капитале по состоянию на конец отчетного года и по состоянию на начало отчетного года	
2	Информация об изменениях за отчетный год по каждой категории долей в капитале	
3	Информация о правах, привилегиях и ограничениях, предусмотренных для каждой категории долей в капитале на конец отчетного года и начало отчетного года	
4	Информация о поправке капитала на инфляцию	
5	Политики и процедуры по соблюдению установленных законодательством Российской Федерации требований к капиталу, нарушения требований, установленных к капиталу, причины и последствия таких нарушений	
6	Информация о распределении прибыли	



Примечание 24. Вступительные, дополнительные и членские взносы (целевые поступления)
Вступительные, дополнительные и членские взносы


Таблица 24.1

Номер строки	Наименование показателя	На 31 декабря 2023 г.	На 31 декабря 2022 г.
1	2	3	4
1	Вступительные взносы	-	-
2	Дополнительные взносы	-	-
3	Членские взносы	-	-
4	ИТОГО взносов, в том числе:	-	-
5	взносы, подлежащие возврату пайщикам при выходе из кооператива	-	-

Целевые поступления

Таблица 24.2


Номер строки	Наименование показателя	Целевые поступления на 31 декабря 2022 г.	Поступления	Целевые поступления на 31 декабря 2023 г.
1	2	3	4	5
		-	-	-
	ИТОГО	-	-	-



Примечание 25. Процентные доходы
Процентные доходы

Таблица 25.1

Номер строки	Наименование показателя	За 12 месяцев 2023 г.	За 12 месяцев 2022 г.
1	2	3	4
1	По финансовым активам, в обязательном порядке классифицируемым как оцениваемые по справедливой стоимости через прибыль или убыток, в том числе:	-	-
2	по долговым ценным бумагам	-	-
3	по займам выданным	-	-
4	по микрозаймам выданным	-	-
5	по депозитам и прочим размещенным средствам в кредитных организациях и банках-нерезидентах	-	-
6	По финансовым активам, классифицируемым как оцениваемые по справедливой стоимости через прибыль или убыток по усмотрению некредитной финансовой организации, в том числе:	-	-
7	по долговым ценным бумагам	-	-
8	по займам выданным	-	-
9	по микрозаймам выданным	-	-
10	по депозитам и прочим размещенным средствам в кредитных организациях и банках-нерезидентах	-	-
11	По долговым инструментам, оцениваемым по справедливой стоимости через прочий совокупный доход, в том числе:	-	-
12	по долговым ценным бумагам	-	-
13	по займам выданным	-	-
14	по микрозаймам выданным	-	-
15	по депозитам и прочим размещенным средствам в кредитных организациях и банках-нерезидентах	-	-
16	По финансовым активам, оцениваемым по амортизированной стоимости, в том числе:	19 897 418	21 507 282
17	по долговым ценным бумагам	-	-
18	по займам выданным	34 002	40 013
19	по микрозаймам выданным	19 747 931	21 446 245
20	по депозитам и прочим размещенным средствам в кредитных организациях и банках-нерезидентах	115 485	21 024
21	по прочим размещенным средствам и прочей дебиторской задолженности	-	-
22	прочее	-	-




23	ИТОГО	19 897 418	21 507 282
----	-------	------------	------------



Примечание 26. Процентные расходы
Процентные расходы

Таблица 26.1


Номер строки	Наименование показателя	За 12 месяцев 2023 г.	За 12 месяцев 2022 г.
1	2	3	4
1	По финансовым обязательствам, оцениваемым по справедливой стоимости через прибыль или убыток, в том числе:	-	-
2	по средствам, привлеченным от кредитных организаций	-	-
3	по средствам, привлеченным от юридических лиц, кроме кредитных организаций	-	-
4	по средствам, привлеченным от физических лиц	-	-
5	по средствам, привлеченным от индивидуальных предпринимателей	-	-
6	по выпущенным долговым ценным бумагам	-	-
7	Прочее	-	-
8	По финансовым обязательствам, оцениваемым по амортизированной стоимости, в том числе:	207 851	290 198
9	по средствам, привлеченным от кредитных организаций	-	11 700
10	по средствам, привлеченным от юридических лиц, кроме кредитных организаций	244	187
11	по средствам, привлеченным от физических лиц	18 656	33 523
12	по средствам, привлеченным от индивидуальных предпринимателей	4 099	43 501
13	по выпущенным долговым ценным бумагам	161 595	181 169
14	по обязательствам по аренде	23 257	20 118
15	Прочее	-	-
16	ИТОГО	207 851	290 198



Примечание 27. Выручка от реализации жилых помещений
Выручка от реализации жилых помещений

Таблица 27.1


Номер строки	Наименование показателя	За 12 месяцев 2023 г.	За 12 месяцев 2022 г.
1	2	3	4
1	Выручка от реализации жилых помещений	-	-
2	Прочее	-	-
3	ИТОГО	-	-



Примечание 28. Прямые операционные расходы
Прямые операционные расходы

Таблица 28.1


Номер строки	Наименование показателя	За 12 месяцев 2023 г.	За 12 месяцев 2022 г.
1	2	3	4
1	Расходы, связанные с приобретением жилых помещений	-	-
2	Расходы, связанные с реализацией жилых помещений	-	-
3	Прочие расходы	-	-
4	ИТОГО	-	-



Примечание 29. Доходы за вычетом расходов (расходы за вычетом доходов) по операциям с финансовыми инструментами, оцениваемыми по справедливой стоимости через прибыль или убыток
Доходы за вычетом расходов (расходы за вычетом доходов) по операциям с финансовыми инструментами, оцениваемыми по справедливой стоимости через прибыль или убыток

Таблица 29.1

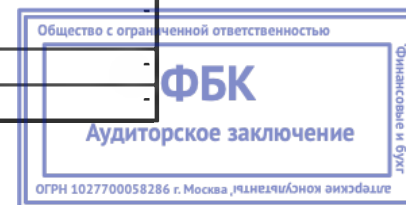
Номер строки	Наименование показателя	За 12 месяцев 2023 г.	За 12 месяцев 2022 г.
1	2	3	4
1	Доходы за вычетом расходов (расходы за вычетом доходов) по операциям с финансовыми инструментами, в обязательном порядке классифицируемыми как оцениваемые по справедливой стоимости через прибыль или убыток	-	-
2	Доходы за вычетом расходов (расходы за вычетом доходов) по операциям с финансовыми активами, классифицируемыми как оцениваемые по справедливой стоимости через прибыль или убыток по усмотрению некредитной финансовой организации	-	-
3	Доходы за вычетом расходов (расходы за вычетом доходов) по операциям с финансовыми обязательствами, классифицируемыми как оцениваемые по справедливой стоимости через прибыль или убыток по усмотрению некредитной финансовой организации	-	-
4	ИТОГО	-	-



Доходы за вычетом расходов (расходы за вычетом доходов) по операциям с финансовыми инструментами, в обязательном порядке классифицируемыми как оцениваемые по справедливой стоимости через прибыль или убыток
На 31 декабря 2023 г.

Таблица 29.2


Номер строки	Наименование показателя	За 12 месяцев 2023 г.				
		Доходы (расходы) от торговых операций	Доходы (расходы) от переоценки	Доходы (расходы), связанные с отнесением на финансовый результат разницы между стоимостью приобретения финансовых инструментов и их справедливой стоимостью при первоначальном признании	Доходы (расходы), связанные с отнесением на финансовый результат разницы между стоимостью приобретения финансовых инструментов и их справедливой стоимостью после первоначального признания	Итого
1	2	3	4	5	6	7
1	Финансовые активы, в том числе:	-	-	-	-	-
2	ценные бумаги, в обязательном порядке классифицируемые как оцениваемые по справедливой стоимости через прибыль или убыток	-	-	-	-	-
3	прочие долевые финансовые активы, в обязательном порядке классифицируемые как оцениваемые по справедливой стоимости через прибыль или убыток	-	-	-	-	-
4	производные финансовые инструменты, от которых ожидается увеличение экономических выгод	-	-	-	-	-
5	займы выданные, в обязательном порядке классифицируемые как оцениваемые по справедливой стоимости через прибыль или убыток	-	-	-	-	-
6	микрозаймы выданные, в обязательном порядке классифицируемые как оцениваемые по справедливой стоимости через прибыль или убыток	-	-	-	-	-
7	депозиты в кредитных организациях и банках-нерезидентах, в обязательном порядке классифицируемые как оцениваемые по справедливой стоимости через прибыль или убыток	-	-	-	-	-
8	Финансовые обязательства, в том числе:	-	-	-	-	-
9	производные финансовые инструменты, от которых ожидается уменьшение экономических выгод	-	-	-	-	-
10	обязательства по выкупу проданных ценных бумаг, полученных по договорам репо и займа ценных бумаг	-	-	-	-	-
11	прочее	-	-	-	-	-
12	ИТОГО	-	-	-	-	-



Доходы за вычетом расходов (расходы за вычетом доходов) по операциям с финансовыми инструментами, в обязательном порядке классифицируемые как оцениваемые по справедливой стоимости через прибыль или убыток
На 31 декабря 2022 г.

Таблица 29.2

Номер строки	Наименование показателя	За 12 месяцев 2022 г.				
		Доходы (расходы) от торговых операций	Доходы (расходы) от переоценки	Доходы (расходы), связанные с отнесением на финансовый результат разницы между стоимостью приобретения финансовых инструментов и их справедливой стоимостью при первоначальном признании	Доходы (расходы), связанные с отнесением на финансовый результат разницы между стоимостью приобретения финансовых инструментов и их справедливой стоимостью после первоначального признания	Итого
1	2	3	4	5	6	7
1	Финансовые активы, в том числе:	-	-	-	-	-
2	ценные бумаги, в обязательном порядке классифицируемые как оцениваемые по справедливой стоимости через прибыль или убыток	-	-	-	-	-
3	прочие долевые финансовые активы, в обязательном порядке классифицируемые как оцениваемые по справедливой стоимости через прибыль или убыток	-	-	-	-	-
4	производные финансовые инструменты, от которых ожидается увеличение экономических выгод	-	-	-	-	-
5	займы выданные, в обязательном порядке классифицируемые как оцениваемые по справедливой стоимости через прибыль или убыток	-	-	-	-	-
6	микрозаймы выданные, в обязательном порядке классифицируемые как оцениваемые по справедливой стоимости через прибыль или убыток	-	-	-	-	-
7	депозиты в кредитных организациях и банках-нерезидентах, в обязательном порядке классифицируемые как оцениваемые по справедливой стоимости через прибыль или убыток	-	-	-	-	-
8	Финансовые обязательства, в том числе:	-	-	-	-	-
9	производные финансовые инструменты, от которых ожидается уменьшение экономических выгод	-	-	-	-	-
10	обязательства по выкупу проданных ценных бумаг, полученных по договорам репо и займа ценных бумаг	-	-	-	-	-
11	прочее	-	-	-	-	-
12	ИТОГО	-	-	-	-	-



Доходы за вычетом расходов (расходы за вычетом доходов) по операциям с финансовыми активами, классифицируемыми как оцениваемые по справедливой стоимости через прибыль или убыток по усмотрению некредитной финансовой организации
На 31 декабря 2023 г.

Таблица 29.3

Номер строки	Наименование показателя	Доходы (расходы) от торговых операций	Доходы (расходы) от переоценки	Доходы (расходы), связанные с отнесением на финансовый результат разницы между стоимостью приобретения финансовых активов и их справедливой стоимостью при первоначальном признании	Доходы (расходы), связанные с отнесением на финансовый результат разницы между стоимостью приобретения финансовых активов и их справедливой стоимостью после первоначального признания	Итого
1	2	3	4	5	6	7
1	Долговые ценные бумаги	-	-	-	-	-
2	Займы выданные, классифицируемые как оцениваемые по справедливой стоимости через прибыль или убыток по усмотрению некредитной финансовой организации	-	-	-	-	-
3	Микрозаймы выданные, классифицируемые как оцениваемые по справедливой стоимости через прибыль или убыток по усмотрению некредитной финансовой организации	-	-	-	-	-
4	Депозиты в кредитных организациях и банках-нерезидентах, классифицируемые как оцениваемые по справедливой стоимости через прибыль или убыток по усмотрению некредитной финансовой организации	-	-	-	-	-
5	ИТОГО	-	-	-	-	-



Доходы за вычетом расходов (расходы за вычетом доходов) по операциям с финансовыми активами, классифицируемыми как оцениваемые по справедливой стоимости через прибыль или убыток по усмотрению некредитной финансовой организации
На 31 декабря 2022 г.

Таблица 29.3

Номер строки	Наименование показателя	Доходы (расходы) от торговых операций	Доходы (расходы) от переоценки	Доходы (расходы), связанные с отнесением на финансовый результат разницы между стоимостью приобретения финансовых активов и их справедливой стоимостью при первоначальном признании	Доходы (расходы), связанные с отнесением на финансовый результат разницы между стоимостью приобретения финансовых активов и их справедливой стоимостью после первоначального признания	Итого
1	2	3	4	5	6	7
1	Долговые ценные бумаги	-	-	-	-	-
2	Займы выданные, классифицируемые как оцениваемые по справедливой стоимости через прибыль или убыток по усмотрению некредитной финансовой организации	-	-	-	-	-
3	Микрозаймы выданные, классифицируемые как оцениваемые по справедливой стоимости через прибыль или убыток по усмотрению некредитной финансовой организации	-	-	-	-	-
4	Депозиты в кредитных организациях и банках-нерезидентах, классифицируемые как оцениваемые по справедливой стоимости через прибыль или убыток по усмотрению некредитной финансовой организации	-	-	-	-	-
5	ИТОГО	-	-	-	-	-



Доходы за вычетом расходов (расходы за вычетом доходов) по операциям с финансовыми обязательствами, классифицируемыми как оцениваемые по справедливой стоимости через прибыль или убыток по усмотрению некредитной финансовой организации

На 31 декабря 2023 г.


Таблица 29.4

Номер строки	Наименование показателя	Доходы (расходы) от операций	Доходы (расходы) от переоценки	Итого
1	2	3	4	5
1	Средства, привлеченные от кредитных организаций	-	-	-
2	Средства, привлеченные от юридических лиц, кроме кредитных организаций	-	-	-
3	Средства, привлеченные от физических лиц	-	-	-
4	Средства, привлеченные от индивидуальных предпринимателей	-	-	-
5	Выпущенные долговые ценные бумаги	-	-	-
6	Прочее	-	-	-
7	ИТОГО	-	-	-

Доходы за вычетом расходов (расходы за вычетом доходов) по операциям с финансовыми обязательствами, классифицируемыми как оцениваемые по справедливой стоимости через прибыль или убыток по усмотрению некредитной финансовой организации
На 31 декабря 2022 г.

Таблица 29.4

Номер строки	Наименование показателя	Доходы (расходы) от операций	Доходы (расходы) от переоценки	Итого
1	2	3	4	5
1	Средства, привлеченные от кредитных организаций	-	-	-
2	Средства, привлеченные от юридических лиц, кроме кредитных организаций	-	-	-
3	Средства, привлеченные от физических лиц	-	-	-
4	Средства, привлеченные от индивидуальных предпринимателей	-	-	-
5	Выпущенные долговые ценные бумаги	-	-	-
6	Прочее	-	-	-
7	ИТОГО	-	-	-



Примечание 30. Доходы за вычетом расходов (расходы за вычетом доходов) по операциям с финансовыми активами, оцениваемыми по справедливой стоимости через прочий совокупный доход
Доходы за вычетом расходов (расходы за вычетом доходов) по операциям с финансовыми активами, оцениваемыми по справедливой стоимости через прочий совокупный доход


Таблица 30.1

Номер строки	Наименование показателя	За 12 месяцев 2023 г.	За 12 месяцев 2022 г.
1	2	3	4
1	Доходы за вычетом расходов (расходы за вычетом доходов) по операциям с долговыми инструментами, оцениваемыми по справедливой стоимости через прочий совокупный доход	-	-
2	Доходы за вычетом расходов (расходы за вычетом доходов) по операциям с долевыми инструментами, оцениваемыми по справедливой стоимости через прочий совокупный доход	-	-
3	ИТОГО	-	-

Доходы за вычетом расходов (расходы за вычетом доходов) по операциям с долговыми инструментами, оцениваемыми по справедливой стоимости через прочий совокупный доход

Таблица 30.2


Номер строки	Наименование показателя	За 12 месяцев 2023 г.	За 12 месяцев 2022 г.
1	2	3	4
1	Доходы (расходы) от переоценки, переклассифицированные в состав прибыли или убытка при прекращении признания финансовых активов	-	-
2	Доходы (расходы) от переоценки, переклассифицированные в состав прибыли или убытка при реклассификации финансового актива в категорию оцениваемых по справедливой стоимости через прибыль или убыток	-	-
3	Доходы (расходы), связанные с отнесением на финансовый результат разницы между стоимостью приобретения и справедливой стоимостью финансовых активов при первоначальном признании	-	-
4	Доходы (расходы), связанные с отнесением на финансовый результат разницы между стоимостью приобретения и справедливой стоимостью финансовых активов после первоначального признания	-	-
5	Доходы за вычетом расходов (расходы за вычетом доходов) от торговых операций	-	-
6	ИТОГО	-	-



оцениваемыми по справедливой стоимости через прочий совокупный доход

Таблица 30.3


Номер строки	Наименование показателя	За 12 месяцев 2023 г.	За 12 месяцев 2022 г.
1	2	3	4
1	Доходы (расходы), связанные с отнесением на финансовый результат разницы между стоимостью приобретения финансовых активов и их справедливой стоимостью при первоначальном признании	-	-
2	Доходы (расходы), связанные с отнесением на финансовый результат разницы между стоимостью приобретения финансовых активов и их справедливой стоимостью после первоначального признания	-	-
3	Доходы за вычетом расходов (расходы за вычетом доходов) от торговых операций	-	-
4	ИТОГО	-	-



Примечание 31. Доходы за вычетом расходов (расходы за вычетом доходов) по операциям с финансовыми инструментами, оцениваемыми по амортизированной стоимости

Таблица 31.1

Номер строки	Наименование показателя	За 12 месяцев 2023 г.	За 12 месяцев 2022 г.
1	2	3	4
1	Финансовые активы, в том числе:	803 883	36 554
2	доходы за вычетом расходов (расходы за вычетом доходов), возникающие в результате прекращения признания и модификации финансовых активов, оцениваемых по амортизированной стоимости	803 883	36 554
3	доходы за вычетом расходов (расходы за вычетом доходов), связанные с реклассификацией финансовых активов, оцениваемых по амортизированной стоимости, в категорию финансовых активов, оцениваемых по справедливой стоимости через прибыль или убыток	-	-
4	доходы (расходы), связанные с отнесением на финансовый результат разницы между стоимостью приобретения финансовых активов и их справедливой стоимостью при первоначальном признании	-	-
5	доходы (расходы), связанные с отнесением на финансовый результат разницы между стоимостью приобретения финансовых активов и их справедливой стоимостью после первоначального признания	-	-
6	прочее	-	-
7	Финансовые обязательства, в том числе:	133	5 619
8	доходы (расходы) по средствам, привлеченным от кредитных организаций и банков-нерезидентов	-	-
9	доходы (расходы) по средствам, привлеченным от юридических лиц, кроме кредитных организаций и банков-нерезидентов	-	-
10	доходы (расходы) по средствам, привлеченным от физических лиц	133	179
11	доходы (расходы) по средствам, привлеченным от индивидуальных предпринимателей	-	5 440
12	доходы (расходы) по выпущенным долговым ценным бумагам	-	-
13	прочее	-	-
14	ИТОГО	804 016	42 173




Примечание 32. Доходы за вычетом расходов (расходы за вычетом доходов) от операций с инвестиционным имуществом и капитальными вложениями в него

Доходы за вычетом расходов (расходы за вычетом доходов) от операций с инвестиционным имуществом и капитальными вложениями в него

Таблица 32.1


Номер строки	Наименование показателя	За 12 месяцев 2023 г.	За 12 месяцев 2022 г.
1	2	3	4
1	Доходы от сдачи имущества в аренду	-	-
2	Доходы (расходы) от изменения справедливой стоимости	-	-
3	Расходы на ремонт	-	-
4	Доходы (расходы) от выбытия (реализации)	-	-
5	Доходы от восстановления убытков от обесценения (расходы от обесценения)	-	-
6	Расходы на содержание недвижимости	-	-
7	Амортизация недвижимости	-	-
8	Прочее	-	-
9	ИТОГО	-	-



Примечание 33. Общие и административные расходы
Общие и административные расходы

Таблица 33.1

Номер строки	Наименование показателя	За 12 месяцев 2023 г.	За 12 месяцев 2022 г.
1	2	3	4
1	Членские, вступительные и дополнительные взносы в кредитный потребительский кооператив второго уровня	-	-
2	Взносы в компенсационный фонд саморегулируемой организации	472	660
3	Расходы на персонал	531 128	570 415
4	Представительские расходы	234	215
5	Амортизация основных средств	22 368	25 693
6	Амортизация нематериальных активов	68	64
7	Расходы по аренде	5 322	6 942
8	Расходы по операциям с основными средствами, капитальными вложениями в них и нематериальными активами	61 602	14 020
9	Профессиональные услуги (охрана, связь и другие)	715 517	652 001
10	Расходы по страхованию	199	229
11	Реклама и маркетинг	2 860 205	2 069 624
12	Прочие налоги, за исключением налога на прибыль	6 965	4 376
13	Судебные и арбитражные расходы	268 585	306 924
14	Расходы на создание резервов – оценочных обязательств	-	-
15	Командировочные расходы	3 263	1 398
16	Расходы на услуги кредитных организаций и банков-нерезидентов	447 679	528 929
17	Расходы на проведение аудита и публикацию отчетности	6 498	8 905
18	Неустойки, штрафы, пени	-	-
19	Прочее	1 683 642	1 011 471
20	ИТОГО	6 613 747	5 201 866



Расходы на персонал

Таблица 33.2

Номер строки	Наименование показателя	За 12 месяцев 2023 г.	За 12 месяцев 2022 г.
1	2	3	4
1	Краткосрочные вознаграждения	413 459	444 247
2	Страховые взносы	117 669	126 168
3	Долгосрочные вознаграждения работникам по окончании трудовой деятельности	-	-
4	Прочие долгосрочные вознаграждения	-	-
5	Выходные пособия	-	-
6	ИТОГО	531 128	570 415

Прочие долгосрочные вознаграждения

Таблица 33.3


Номер строки	Наименование показателя	За 12 месяцев 2023 г.	За 12 месяцев 2022 г.
1	2	3	4
1	Оплачиваемый отпуск за выслугу лет	-	-
2	Юбилейные и прочие вознаграждения за выслугу лет	-	-
3	Прочее	-	-
4	ИТОГО	-	-



Примечание 34. Прочие доходы и расходы
Прочие доходы

Таблица 34.1


Номер строки	Наименование показателя	За 12 месяцев 2023 г.	За 12 месяцев 2022 г.
1	2	3	4
1	Доходы от сдачи имущества в аренду, кроме аренды инвестиционного имущества	942	771
2	Доходы от восстановления (уменьшения) сумм резервов под обесценение прочих активов, инвестиций в дочерние, ассоциированные, совместно контролируемые организации	-	-
3	Доходы от восстановления (уменьшения) сумм резервов под обесценение авансов, выданных по капитальному строительству	-	-
4	Неустойки (штрафы, пени), поступления в возмещение убытков	537 500	189 166
5	Доходы по операциям с основными средствами, капитальными вложениями в них и нематериальными активами	-	-
6	Доходы от восстановления сумм резервов – оценочных обязательств	-	-
7	Дивиденды и доходы от участия	-	-
8	Доходы за вычетом расходов от операций с акциями (долями участия) в дочерних и ассоциированных предприятиях	-	-
9	Доходы от оказания консультационных услуг	3 658	-
10	Признание поступивших целевых средств в качестве доходов текущего отчетного периода	-	-
11	Доходы от оказания прочих услуг, в том числе:	-	3 366
11.1	доходы по другим видам деятельности	-	-
12	Прочие доходы	471 774	352 870
13	ИТОГО	1 013 874	546 173



Прочие расходы

Таблица 34.2

Номер строки	Наименование показателя	За 12 месяцев 2023 г.	За 12 месяцев 2022 г.
1	2	3	4
1	Расходы по созданию резервов под обесценение прочих активов, оцениваемых по себестоимости, инвестиций в дочерние, ассоциированные, совместно контролируемые организации и по списанию активов	660 345	254 179
2	Расходы по созданию резервов под обесценение авансов, выданных по капитальному строительству	-	-
3	Расходы за вычетом доходов от операций с акциями (долями участия) в дочерних и ассоциированных предприятиях	-	-
3.1	Расходы по другим видам деятельности	-	-
4	Прочие расходы	41 083	23 017
5	ИТОГО	701 428	277 196




Примечание 34.1. Аренда

Информация по договорам аренды, в соответствии с условиями которых некредитная финансовая организация является арендатором

Таблица 34.1.1

Номер строки	Требования к раскрытию информации	Описание
1	2	3
1	Характер арендной деятельности арендатора	аренда офисных помещений - краткосрочная до года, аренда земельного участка-краткосрочная до года, аренда оборудования, долгосрочная аренда - 15 лет. Арендуемые помещения используются для осуществления операционной деятельности
2	Будущие денежные потоки, которым потенциально подвержен арендатор, не отражаемые при оценке обязательств по договорам аренды	Расходы по переменной части по коммунальным платежам
3	Ограничения или особые условия, связанные с договорами аренды	нет
4	Операции продажи с обратной арендой	нет
5	Сумма договорных обязательств по договорам краткосрочной аренды, если портфель договоров краткосрочной аренды, по которому у арендатора есть договорные обязательства на конец отчетного периода, отличается от портфеля договоров краткосрочной аренды, к которому относится расход по договорам краткосрочной аренды	0
6	Затраты арендатора, связанные с произведенными улучшениями предмета аренды, и порядок их компенсации	Сумма понесенных затрат за 2023 года 16 870 т.р. Согласно договора, стоимость произведенных неотделимых улучшений Арендодателем не возмещаются, отдельные улучшения могут быть демонтированы Арендатором.
7	Затраты арендатора, понесенные в связи с поступлением предмета аренды и приведением его в состояние, пригодное для использования в запланированных целях	-
8	Информация о пересмотре фактической стоимости активов в форме права пользования и обязательства по аренде	В июне 2023 года был произведен перерасчет ППА в связи с увеличением стоимости аренды за 1 кв.м.



Активы и обязательства по договорам аренды, в соответствии с условиями которых некредитная финансовая организация является арендатором


Таблица 34.1.2

Номер строки	Наименование показателя	Примечание	На 31 декабря 2023 г.	На 31 декабря 2022 г.
1	2	3	4	5
1	Основные средства и капитальные вложения в них	15	127 576	89 818
2	Инвестиционное имущество и капитальные вложения в него	13	-	-
3	Финансовые обязательства, оцениваемые по амортизированной стоимости	19	217 768	170 978

Потоки денежных средств по договорам аренды, в соответствии с условиями которых некредитная финансовая организация является арендатором

Таблица 34.1.3


Номер строки	Наименование показателя	На 31 декабря 2023 г.	На 31 декабря 2022 г.
1	2	3	4
1	Денежные потоки от операционной деятельности, в том числе:	(7 692)	(7 176)
2	уплаченные проценты	-	-
3	платежи по договорам аренды, в отношении которых арендатор не признает активы в форме права пользования и обязательства по договорам аренды	(6 029)	(7 176)
4	переменные арендные платежи, не включенные в оценку обязательств по договорам аренды	(1 663)	-
5	Денежные потоки от финансовой деятельности, в том числе:	(24 985)	(6 094)
6	платежи в погашение обязательств по договорам аренды	(24 985)	(6 094)
7	Итого отток денежных средств	(32 677)	(13 270)



Информация по договорам аренды, в соответствии с условиями которых некредитная финансовая организация является арендодателем

Таблица 34.1.4

Номер строки	Требования к раскрытию информации	Описание
1	2	3
1	Характер арендной деятельности арендодателя	Передача собственного помещения в аренду, субаренду
2	Описание того, каким образом осуществляется управление риском, связанным с правами, которые арендодатель сохраняет в базовых активах, включая любые средства, с помощью которых арендодатель снижает такие риски	не осуществляет
3	Качественная и количественная информация, объясняющая значительные изменения балансовой стоимости чистой инвестиции в финансовую аренду	-
4	Ограничения или особые условия, связанные с договорами аренды	-
5	Затраты арендодателя, связанные с произведенными улучшениями предмета аренды, и порядок их компенсации	-
6	Потенциальные денежные потоки, обусловленные гарантиями выкупа предмета аренды по окончании срока аренды	-



Анализ недисконтированных арендных платежей по срокам погашения и сверка недисконтированных арендных платежей с чистой инвестицией в аренду

Таблица 34.1.5

Номер строки	Наименование показателя	На 31 декабря 2023 г.	На 31 декабря 2022 г.
1	2	3	4
1	Платежи к получению по финансовой аренде, в том числе:	-	-
2	менее 1 года	-	-
3	от 1 года до 2 лет	-	-
4	от 2 до 3 лет	-	-
5	от 3 до 4 лет	-	-
6	от 4 до 5 лет	-	-
7	более 5 лет	-	-
8	Незаработанный финансовый доход	-	-
9	Дисконтированная негарантированная ликвидационная стоимость	-	-
10	Чистая инвестиция в аренду	-	-
11	Оценочный резерв под ожидаемые кредитные убытки	-	-
12	Дебиторская задолженность по финансовой аренде	-	-

Минимальные суммы будущих арендных платежей, получаемых по операционной аренде, не подлежащей отмене, в случаях, когда некредитная финансовая организация является арендодателем

Таблица 34.1.6

Номер строки	Наименование показателя	На 31 декабря 2023 г.	На 31 декабря 2022 г.
1	2	3	4
1	Менее 1 года	725	771
2	От 1 года до 2 лет	-	-
3	От 2 до 3 лет	-	-
4	От 3 до 4 лет	-	-
5	От 4 до 5 лет	-	-
6	Более 5 лет	-	-
7	Итого	725	771

Примечание 35. Налог на прибыль
Расход (доход) по налогу на прибыль в разрезе компонентов


Таблица 35.1

Номер строки	Наименование показателя	За 12 месяцев 2023 г.	За 12 месяцев 2022 г.	За Октябрь - Декабрь 2023 г.	За Октябрь - Декабрь 2022 г.
1	2	3	4	5	6
1	Текущие расходы по налогу на прибыль	(2 003 061)	(986 889)	(516 284)	(673 378)
2	Налог на прибыль, уплаченный за предыдущие отчетные периоды	-	-	-	-
3	Изменение отложенного налогового обязательства (актива)	182 796	58 359	(32 525)	49 200
4	ИТОГО, в том числе:	(1 820 265)	(928 530)	(548 809)	(624 178)
5	расход (доход) по отложенному налогу на прибыль, отраженный в составе прочего совокупного дохода	-	-	-	-
6	расходы (доходы) по налогу на прибыль	(1 820 265)	(928 530)	(548 809)	(624 178)

Сопоставление теоретического расхода по налогу на прибыль с фактическим расходом по налогу на прибыль

Таблица 35.2


Номер строки	Наименование показателя	За 12 месяцев 2023 г.	За 12 месяцев 2022 г.
1	2	3	4
1	Прибыль (убыток) до налогообложения	8 346 066	4 567 582
2	Теоретические налоговые отчисления (возмещение) по базовой ставке	(1 669 213)	(913 516)
3	Поправки на доходы или расходы, не принимаемые к налогообложению в соответствии с законодательством Российской Федерации о налогах и сборах, в том числе:	(15 909)	(15 014)
4	доходы, не принимаемые к налогообложению	(626 615)	(593 343)
5	расходы, не принимаемые к налогообложению	610 706	578 329
6	Поправки на доходы или расходы, принимаемые к налогообложению по ставкам налога, отличным от базовой ставки	-	-
7	Текущие налоговые отчисления, недостаточно (избыточно) сформированные в предыдущие периоды	-	-
8	Прочее	(135 143)	-
9	Расходы (доходы) по налогу на прибыль	(1 820 265)	(928 530)




Налоговое воздействие временных разниц и отложенного налогового убытка по продолжающейся деятельности

Таблица 35.3

Номер строки	Наименование показателя	На 31 декабря 2023 г.	Отражено по строке «Расходы по налогу на прибыль» отчета о финансовых результатах	Отражено в составе прочего совокупного дохода	На 01 января 2023 г.
1	2	3	4	5	6
Раздел I. Налоговое воздействие временных разниц, уменьшающих налогооблагаемую базу, и отложенного налогового убытка					
1	Денежные средства	-	-	-	-
2	Финансовые активы, оцениваемые по справедливой стоимости через прибыль или убыток	-	-	-	-
3	Финансовые активы, оцениваемые по справедливой стоимости через прочий совокупный доход	-	-	-	-
4	Финансовые активы, оцениваемые по амортизированной стоимости	222 610	185 368	-	37 242
5	Инвестиции в ассоциированные предприятия	-	-	-	-
6	Инвестиции в совместно контролируемые предприятия	-	-	-	-
7	Инвестиции в дочерние предприятия	9 584	-	-	9 584
8	Инвестиционное имущество	-	-	-	-
9	Нематериальные активы	36	32	-	4
10	Основные средства	9 093	2 030	-	7 063
11	Прочие активы	5 134	(19 378)	-	24 512
12	Финансовые обязательства, оцениваемые по справедливой стоимости через прибыль или убыток	-	-	-	-
13	Финансовые обязательства, оцениваемые по амортизированной стоимости	44 457	9 719	-	34 738
14	Резервы – оценочные обязательства	-	-	-	-
15	Прочие обязательства	3 885	387	-	3 498
16	Общая сумма отложенного налогового актива	-	-	-	-
17	Отложенный налоговый актив по налоговому убытку, перенесенному на будущие периоды	-	-	-	-
18	Отложенный налоговый актив до зачета с отложенными налоговыми обязательствами	294 799	178 158	-	116 641
Раздел II. Налоговое воздействие временных разниц, увеличивающих налогооблагаемую базу					
19	Денежные средства	-	-	-	-
20	Финансовые активы, оцениваемые по справедливой стоимости через прибыль или убыток	-	-	-	-
21	Финансовые активы, оцениваемые по справедливой стоимости через прочий совокупный доход	-	-	-	-
22	Финансовые активы, оцениваемые по амортизированной стоимости	344	(10 632)	-	10 976
23	Инвестиции в ассоциированные предприятия	-	-	-	-
24	Инвестиции в совместно контролируемые предприятия	-	-	-	-



25	Инвестиции в дочерние предприятия	-	-	-	-
26	Инвестиционное имущество и капитальные вложения в него	-	-	-	-
27	Нематериальные активы	-	-	-	-
28	Основные средства и капитальные вложения в них	34 765	9 420	-	25 345
29	Прочие активы	-	-	-	-
30	Финансовые обязательства, оцениваемые по справедливой стоимости через прибыль или убыток	-	-	-	-
31	Финансовые обязательства, оцениваемые по амортизированной стоимости	3 683	(3 426)	-	7 109
32	Резервы – оценочные обязательства	-	-	-	-
33	Прочие обязательства	-	-	-	-
34	Отложенное налоговое обязательство до зачета с отложенными налоговыми активами	38 792	(4 638)	-	43 430
35	Чистый отложенный налоговый актив (обязательство)	256 007	182 796	-	73 211
36	Признанный отложенный налоговый актив (обязательство)	256 007	182 796	-	73 211



Налоговое воздействие временных разниц и отложенного налогового убытка по прекращенной деятельности

Таблица 35.4

Номер строки	Наименование показателя	На 01 января 2023 г.	Отражено по строке "Прибыль (убыток) от прекращенной деятельности, переоценки и выбытия активов (выбывающих групп), классифицированных как предназначенные для продажи, составляющих прекращенную деятельность, после налогообложения" отчета о финансовых результатах	На 31 декабря 2023 г.
1	2	3	4	5
Раздел I. Налоговое воздействие временных разниц, уменьшающих налогооблагаемую базу, и отложенного налогового убытка				
1	Активы (активы выбывающих групп), классифицированные как предназначенные для продажи	-	-	-
2	Обязательства выбывающих групп, классифицированные как предназначенные для продажи	-	-	-
3	Общая сумма отложенного налогового актива	-	-	-
4	Отложенный налоговый актив по налоговому убытку, перенесенному на будущие периоды	-	-	-
5	Отложенный налоговый актив до зачета с отложенными налоговыми обязательствами	-	-	-
Раздел II. Налоговое воздействие временных разниц, увеличивающих налогооблагаемую базу				
6	Активы (активы выбывающих групп), классифицированные как предназначенные для продажи	-	-	-
7	Обязательства выбывающих групп, классифицированные как предназначенные для продажи	-	-	-
8	Отложенное налоговое обязательство до зачета с отложенными налоговыми активами	-	-	-
9	Чистый отложенный налоговый актив (обязательство)	-	-	-
10	Признанный отложенный налоговый актив (обязательство)	-	-	-

Примечание 36. Дивиденды
Дивиденды

Таблица 36.1

Номер строки	Наименование показателя	За 12 месяцев 2023 г.		За 12 месяцев 2022 г.	
		По обыкновенным акциям	По привилегированным акциям	По обыкновенным акциям	По привилегированным акциям
1	2	3	4	5	6
1	Дивиденды к выплате на начало отчетного периода	-	-	-	-
2	Дивиденды, объявленные в течение отчетного периода	5 597 461	-	-	-
3	Дивиденды, выплаченные в течение отчетного периода	5 597 461	-	-	-
4	Дивиденды к выплате на конец отчетного периода	-	-	-	-
5	Дивиденды на акцию, объявленные в течение отчетного периода	5 597 461	-	-	-


36.1.1. На 31 декабря 2023 г. года нераспределенная прибыль микрофинансовой организации (ломбарда) составила

тысяч рублей (на 31 декабря 2022 г. года: тысяч рублей).

При этом тысяч рублей из нераспределенной прибыли подлежат отчислению в резервный фонд микрофинансовой организации (ломбарда) в соответствии с законодательством Российской Федерации.

36.1.2. Сумма непризнанных дивидендов по кумулятивным привилегированным акциям по состоянию на 31 декабря 2023 г. года составляет

тысяч рублей (на 31 декабря 2022 г. года:).



Примечание 37. Прибыль (убыток) на акцию
Базовая прибыль (убыток) на акцию


Таблица 37.1

Номер строки	Наименование показателя	За 12 месяцев 2023 г.	За 12 месяцев 2022 г.	За Октябрь - Декабрь 2023 г.	За Октябрь - Декабрь 2022 г.
1	2	3	4	5	6
1	Прибыль (убыток) за отчетный период, приходящаяся (приходящийся) на акционеров обыкновенных акций	6 525 800	-	-	-
2	Средневзвешенное количество обыкновенных акций в обращении	100 000	-	-	-
3	Базовая прибыль (убыток) на обыкновенную акцию (в рублях на акцию)	65,26			

Разводненная прибыль (убыток) на обыкновенную акцию

Таблица 37.2

Номер строки	Наименование показателя	За 12 месяцев 2023 г.	За 12 месяцев 2022 г.	За Октябрь - Декабрь 2023 г.	За Октябрь - Декабрь 2022 г.
1	2	3	4	5	6
1	Прибыль (убыток), принадлежащая (принадлежащий) акционерам - владельцам обыкновенных акций	6 525 800	-	-	-
2	Процентный расход по конвертируемым долговым обязательствам (за вычетом налогов)	-	-	-	-
3	Прибыль (убыток), используемая (используемый) для определения разводненной прибыли на акцию	6 525 800	-	-	-
4	Средневзвешенное количество обыкновенных акций в обращении (тысяч штук)	100 000	-	-	-
5	Дополнительные акции от предполагаемой конвертации конвертируемых инструментов (тысяч штук)	-	-	-	-
6	Дополнительные акции от предполагаемой конвертации опционов или варрантов на акции (тысяч штук)	-	-	-	-
7	Разводненная прибыль (убыток) на обыкновенную акцию (в рублях на акцию)	65,26			



Примечание 38. Сегментный анализ
Информация о распределении активов и обязательств по отчетным сегментам по состоянию
На 31 декабря 2023 г.


Таблица 38.1

Номер строки	Наименование показателя	Наименование отчетного сегмента			Итого
		онлайн микрозаймы, иные займы			
1	2	3	4	5	6
1	ИТОГО активов	8 740 618	-	-	8 740 618
2	ИТОГО обязательств	2 853 764	-	-	2 853 764

На 31 декабря 2022 г.

Таблица 38.1


Номер строки	Наименование показателя	Наименование отчетного сегмента			Итого
		онлайн микрозаймы, иные займы			
1	2	3	4	5	6
1	ИТОГО активов	7 434 384	-	-	7 434 384
2	ИТОГО обязательств	2 475 869	-	-	2 475 869




Информация по распределению доходов и расходов по отчетным сегментам за отчетный период

Таблица 38.2

Номер строки	Наименование показателя	Наименование отчетного сегмента			Итого
		онлайн микрозаймы, иные займы			
1	2	3	4	5	6
1	Процентные доходы	19 897 418	-	-	19 897 418
2	Процентные расходы	(207 851)	-	-	(207 851)
3	Чистые процентные доходы (чистые процентные расходы)	19 689 567	-	-	19 689 567
4	Доходы за вычетом расходов (расходы за вычетом доходов) по восстановлению (созданию) резервов под ожидаемые кредитные убытки по финансовым активам, приносящим процентный доход, в том числе:	(5 843 542)	-	-	(5 843 542)
5	доходы за вычетом расходов (расходы за вычетом доходов) по восстановлению (созданию) оценочных резервов под ожидаемые кредитные убытки по финансовым активам, оцениваемым по амортизированной стоимости	(5 843 542)	-	-	(5 843 542)
6	доходы за вычетом расходов (расходы за вычетом доходов) по восстановлению (созданию) оценочных резервов под ожидаемые кредитные убытки по долговым инструментам, оцениваемым по справедливой стоимости через прочий совокупный доход	-	-	-	-
7	Чистые процентные доходы (чистые процентные расходы) после создания оценочного резерва под ожидаемые кредитные убытки по финансовым активам, приносящим процентный доход	13 846 025	-	-	13 846 025
8	Доходы за вычетом расходов (расходы за вычетом доходов) по операциям с финансовыми инструментами, оцениваемыми по амортизированной стоимости	804 016	-	-	804 016
9	Доходы за вычетом расходов (расходы за вычетом доходов) по операциям с финансовыми инструментами, оцениваемыми по справедливой стоимости через прибыль или убыток	-	-	-	-
10	Доходы за вычетом расходов (расходы за вычетом доходов) по операциям с финансовыми активами, оцениваемыми по справедливой стоимости через прочий совокупный доход	-	-	-	-
11	Доходы за вычетом расходов (расходы за вычетом доходов) от операций с инвестиционным имуществом и капитальные вложения в него	-	-	-	-
12	Доходы за вычетом расходов (расходы за вычетом доходов) по операциям с иностранной валютой и от переоценки средств в иностранной валюте	(2 674)	-	-	(2 674)
13	Доходы за вычетом расходов (расходы за вычетом доходов) от переоценки и выбытия активов (выбывающих групп), классифицированных как предназначенные для продажи	-	-	-	-
14	Прочие доходы	1 013 874	-	-	1 013 874
15	Прочие расходы	(701 428)	-	-	(701 428)
16	Чистые доходы (расходы)	312 446	-	-	312 446



17	Общие и административные расходы	(6 613 747)	-	-	(6 613 747)
18	ИТОГО операционных доходов (расходов)	(5 499 960)	-	-	(5 499 960)
19	Прибыль (убыток) до налогообложения (результат сегмента)	8 346 065	-	-	8 346 065
20	Дополнительная информация: расходы капитального характера (приобретение основных средств) амортизационные отчисления по основным средствам	11 557	-	-	11 557



Сверка доходов по отчетным сегментам


Таблица 38.3

Номер строки	Наименование показателя	За 12 месяцев 2023 г.	За 12 месяцев 2022 г.
1	2	3	4
1	Доход отчетных сегментов с учетом корректировок, в том числе:	21 715 308	22 095 628
2	ИТОГО доход отчетных сегментов	21 715 308	22 095 628
3	корректировка № 1	-	-
4	корректировка № 2	-	-
5	корректировка № 3	-	-
6	прочие корректировки	-	-
7	ИТОГО доходов (в соответствии с отчетом о финансовых результатах)	21 715 308	22 095 628

Сверка совокупных прибылей и убытков по отчетным сегментам

Таблица 38.4


Номер строки	Наименование показателя	За 12 месяцев 2023 г.	За 12 месяцев 2022 г.
1	2	3	4
1	Результат отчетных сегментов с учетом корректировок, в том числе:	8 346 065	4 567 582
2	ИТОГО результат отчетных сегментов	8 346 065	4 567 582
3	корректировка № 1	-	-
4	корректировка № 2	-	-
5	корректировка № 3	-	-
6	прочие корректировки	-	-
7	Прибыль или убыток до налогообложения (в соответствии с отчетом о финансовых результатах)	8 346 065	4 567 582



Сверка активов и обязательств по отчетным сегментам

Таблица 38.5

Номер строки	Наименование показателя	На 31 декабря 2023 г.	На 31 декабря 2022 г.
1	2	3	4
1	Активы по отчетным сегментам с учетом корректировок, в том числе:	8 740 618	7 434 384
2	ИТОГО активов по отчетным сегментам	8 740 618	7 434 384
3	корректировка № 1	-	-
4	корректировка № 2	-	-
5	корректировка № 3	-	-
6	прочие корректировки	-	-
7	ИТОГО активов в соответствии с бухгалтерским балансом	8 740 618	7 434 384
8	Обязательства по отчетным сегментам с учетом корректировок, в том числе:	2 853 764	2 475 869
9	ИТОГО обязательств по отчетным сегментам	2 853 764	2 475 869
10	корректировка № 1	-	-
11	корректировка № 2	-	-
12	корректировка № 3	-	-
13	прочие корректировки	-	-
14	ИТОГО обязательств в соответствии с данными бухгалтерского баланса	2 853 764	2 475 869



Примечание 39. Реклассификации финансовых активов
Реклассификации финансовых активов


Таблица 39.1

Номер строки	Категория долгового инструмента до реклассификации	Категория финансового актива после реклассификации			
		Финансовые активы, оцениваемые по амортизированной стоимости	Долговые инструменты, оцениваемые по справедливой стоимости через прочий совокупный доход	Долговые инструменты, в обязательном порядке классифицируемые как оцениваемые по справедливой стоимости через прибыль или убыток	Долговые инструменты, оцениваемые по справедливой стоимости через прибыль или убыток по усмотрению некредитной финансовой организации
1	2	3	4	5	6
1	Финансовые активы, оцениваемые по амортизированной стоимости	-	-	-	-
2	Долговые инструменты, оцениваемые по справедливой стоимости через прочий совокупный доход	-	-	-	-
3	Долговые инструменты, в обязательном порядке классифицируемые как оцениваемые по справедливой стоимости через прибыль или убыток	-	-	-	-
4	Утратил силу				
5	ИТОГО	-	-	-	-


Примечание 40. Управление рисками
Управление кредитным риском

Таблица 40.1

Номер строки	Требования к раскрытию информации	Описание
1	2	3
1	Описание практики, применяемой некредитной финансовой организацией при управлении кредитным риском, а также ее взаимосвязи с признанием и оценкой ожидаемых кредитных убытков, включая методы, допущения и информацию, используемые для оценки ожидаемых кредитных убытков	При управлении кредитными рисками в Компании используются следующие инструменты: - разрабатывается динамичекая прогнозная модель оценки клиентов, которая будет в режиме он-лайн расчетно менять метрики оценки клиентов; - факторный анализ качества кредитного портфеля с целью выявления высокрисковых сегментов в нем;- поиск новых внешних сервисов, позволяющих идентифицировать клиентов;- поиск программного обеспечения, позволяющего автоматизировать процесс идентификации клиентов, в т.ч. исключить человеческий фактор;- совершенствование методологии принятия решений;- совершенствование скоринговой системы оценки клиентов
2	Информация о значительной концентрации кредитного риска	1. На ежемесячной основе Службой управления рисками проводится анализ качества кредитного портфеля в разрезе клиентских сегментов (клиентов с различными наборами метрик) с целью выявления наиболее высокрисковых сегментов.2. По данным сегментам корректируются требования в системе принятия решений с целью минимизации потенциальных убытков.
3	Используемые некредитной финансовой организацией определения дефолта, включая причины выбора таких определений	Для установления дефолта требуется наличие одного из следующих условий: 1) пропущенные или просроченные выплаты основной суммы долга или процентов (сроки соответствующих выплат установлены кредитным договором);2) подача должником заявления о несостоятельности или о назначении внешнего управления имуществом, свидетельствующая о вероятности нарушения им в будущем своих долговых обязательств;3) вынужденный обмен активами между должником и кредитором (кредиторами), при одновременном наличии двух условий: должник предлагает кредиторам новый или реструктурированный долг либо пул активов (включая деньги и ценные бумаги), совокупная ценность которых меньше первоначально обусловленной суммы, и обмен позволяет должнику избежать банкротства или просрочки платежа в будущем;4) неблагоприятное для кредитора изменение условий обязательства по сравнению с тем, как они определены в кредитном договоре, если указанные изменения обусловлены актом власти (например, принудительное изменение валюты долга, влекущее уменьшение размера имущественной ответственности должника, или изменение срока исполнения соответствующего обязательства и др.).
4	Используемая некредитной финансовой организацией политика списания, включая признаки отсутствия обоснованного ожидания возмещения стоимости актива и информацию о политике относительно финансовых активов, которые списываются, но в отношении которых по-прежнему применяются процедуры по принудительному истребованию причитающихся средств	Списание просроченной задолженности осуществляется согласно законодательства РФ.
5	Описание способов группировки инструментов для целей оценки ожидаемых кредитных убытков на групповой основе	Службой управления рисками собирается информация о наступивших и выявленных рисковых событиях со всех подразделений общества




6	Информация об использовании прогнозной информации, включая использование макроэкономических данных, при определении ожидаемых кредитных убытков	Службой управления рисками осуществляется составление модели работы организации на основе исторических данных для прогнозирования высокорисковых источников убытков
7	Объяснение исходных данных, допущений и моделей оценки, используемых для: оценки 12-месячных ожидаемых кредитных убытков и за весь срок; определения того, значительно ли увеличился кредитный риск по финансовым инструментам после их первоначального признания; определения того, является ли финансовый актив кредитно-обесцененным финансовым активом	-
8	Описание изменений в моделях оценки и значительных допущениях, используемых в течение отчетного периода, и причины таких изменений	-
9	Информация о финансовых инструментах, по которым организация не признала оценочный резерв под убытки ввиду наличия обеспечения	-
10	Количественная информация об обеспечении, удерживаемом в качестве залога, описание характера и качества удерживаемого обеспечения, объяснение любых значительных изменений такого обеспечения	-
11	Информация о непогашенных договорных суммах по финансовым активам, которые были списаны в течение отчетного периода, но в отношении которых по-прежнему применяются процедуры по законному истребованию причитающихся средств	В течении отчетного периода осуществлено списание нереальной к взысканию задолженности (безнадежная ст. 196 ГК РФ), списана задолженность связанная с возвратом исполнительных документов (по основаниям, предусмотренным п.п.3,4 ст 46 ФЗ 229-ФЗ). Осуществлена переуступка прав требований.



**Анализ финансовых активов и финансовых обязательств в разрезе сроков, оставшихся до погашения, на основе ожидаемых сроков погашения
На 31 декабря 2023 г.**

Таблица 40.2

Номер строки	Наименование показателя	До 3 месяцев	От 3 месяцев до 1 года	Свыше 1 года	Итого
1	2	3	4	5	6
РАЗДЕЛ I. АКТИВЫ					
1	Денежные средства	2 148 695	-	-	2 148 695
2	Финансовые активы, оцениваемые по справедливой стоимости через прибыль или убыток	-	-	-	-
3	Финансовые активы, оцениваемые по справедливой стоимости через прочий совокупный доход	-	-	-	-
4	Финансовые активы, оцениваемые по амортизированной стоимости	5 093 855	633 344	62 886	5 790 085
5	Инвестиции в ассоциированные предприятия	-	-	-	-
6	Инвестиции в совместно контролируемые предприятия	-	-	-	-
7	Инвестиции в дочерние предприятия	-	-	15 010	15 010
8	Прочие активы	211 988	21 872	-	233 860
9	ИТОГО активов	7 454 538	655 216	77 896	8 187 650
РАЗДЕЛ II. ОБЯЗАТЕЛЬСТВА					
10	Финансовые обязательства, оцениваемые по справедливой стоимости через прибыль или убыток	2 219 120	374 768	208 019	2 801 907
11	Финансовые обязательства, оцениваемые по амортизированной стоимости	-	-	-	-
12	Паевой фонд кооператива	-	-	-	-
13	Прочие обязательства	51 857	-	-	51 857
14	ИТОГО обязательств	2 270 977	374 768	208 019	2 853 764
15	Разрыв ликвидности	5 183 561	280 448	(130 123)	5 333 886



**Анализ финансовых активов и финансовых обязательств в разрезе сроков, оставшихся до погашения, на основе
ожидаемых сроков погашения
На 31 декабря 2022 г.**

Таблица 40.2

Номер строки	Наименование показателя	До 3 месяцев	От 3 месяцев до 1 года	Свыше 1 года	Итого
1	2	3	4	5	6
РАЗДЕЛ I. АКТИВЫ					
1	Денежные средства	1 901 207	-	-	1 901 207
2	Финансовые активы, оцениваемые по справедливой стоимости через прибыль или убыток	-	-	-	-
3	Финансовые активы, оцениваемые по справедливой стоимости через прочий совокупный доход	-	-	-	-
4	Финансовые активы, оцениваемые по амортизированной стоимости	4 060 701	716 023	258 548	5 035 272
5	Инвестиции в ассоциированные предприятия	-	-	-	-
6	Инвестиции в совместно контролируемые предприятия	-	-	-	-
7	Инвестиции в дочерние предприятия	-	-	15 000	15 000
8	Прочие активы	141 691	-	-	141 691
9	ИТОГО активов	6 103 599	716 023	273 548	7 093 170
РАЗДЕЛ II. ОБЯЗАТЕЛЬСТВА					
10	Финансовые обязательства, оцениваемые по справедливой стоимости через прибыль или убыток	640 978	136 409	1 482 039	2 259 426
11	Финансовые обязательства, оцениваемые по амортизированной стоимости	-	-	-	-
12	Паевой фонд кооператива	-	-	-	-
13	Прочие обязательства	43 096	-	-	43 096
14	ИТОГО обязательств	684 074	136 409	1 482 039	2 302 522
15	Разрыв ликвидности	5 419 525	579 614	(1 208 491)	4 790 648

**Информация о кредитных рейтингах долговых инструментов, оцениваемых по справедливой стоимости через
прибыль или убыток
На 31 декабря 2023 г.**

Таблица 40.3

Номер строки	Наименование показателя	Рейтинг А	Рейтинг В	Рейтинг С	Рейтинг D	Без рейтинга
1	2	3	4	5	6	7
1	Долговые инструменты, в обязательном порядке классифицируемые как оцениваемые по справедливой стоимости, в том числе:	-	-	-	-	-
2	долговые ценные бумаги	-	-	-	-	-
3	займы выданные	-	-	-	-	-
4	микрозаймы выданные	-	-	-	-	-
5	депозиты в кредитных организациях и банках-нерезидентах	-	-	-	-	-
6	Долговые инструменты, классифицируемые как оцениваемые по справедливой стоимости через прибыль или убыток по усмотрению некредитной финансовой организации, в том числе:	-	-	-	-	-
7	долговые ценные бумаги	-	-	-	-	-
8	займы выданные	-	-	-	-	-
9	микрозаймы выданные	-	-	-	-	-
10	депозиты в кредитных организациях и банках-нерезидентах	-	-	-	-	-
11	ИТОГО	-	-	-	-	-

**Информация о кредитных рейтингах долговых инструментов, оцениваемых по справедливой стоимости через
прибыль или убыток
На 31 декабря 2022 г.**

Таблица 40.3

Номер строки	Наименование показателя	Рейтинг А	Рейтинг В	Рейтинг С	Рейтинг D	Без рейтинга
1	2	3	4	5	6	7
1	Долговые инструменты, в обязательном порядке классифицируемые как оцениваемые по справедливой стоимости, в том числе:	-	-	-	-	-
2	долговые ценные бумаги	-	-	-	-	-
3	займы выданные	-	-	-	-	-
4	микрозаймы выданные	-	-	-	-	-
5	депозиты в кредитных организациях и банках-нерезидентах	-	-	-	-	-
6	Долговые инструменты, классифицируемые как оцениваемые по справедливой стоимости через прибыль или убыток по усмотрению некредитной финансовой организации, в том числе:	-	-	-	-	-
7	долговые ценные бумаги	-	-	-	-	-
8	займы выданные	-	-	-	-	-
9	микрозаймы выданные	-	-	-	-	-
10	депозиты в кредитных организациях и банках-нерезидентах	-	-	-	-	-
11	ИТОГО	-	-	-	-	-

**Информация о кредитных рейтингах финансовых активов, оценочный резерв под убытки по которым оценивается в
сумме, равной 12-месячным ожидаемым кредитным убыткам
На 31 декабря 2023 г.**

Таблица 40.4

Номер строки	Наименование показателя	Рейтинг А	Рейтинг В	Рейтинг С	Рейтинг D	Без рейтинга
1	2	3	4	5	6	7
1	Расчетные счета	-	-	-	-	2 148 695
2	Финансовые активы, оцениваемые по амортизированной стоимости, в том числе:	-	-	-	-	4 959 721
3	депозиты и прочие размещенные средства в кредитных организациях и банках-нерезидентах	-	-	-	-	-
4	займы выданные	-	-	-	-	212 800
5	микрозаймы выданные	-	-	-	-	4 746 920
6	прочие размещенные средства и прочая дебиторская задолженность	-	-	-	-	-
7	Долговые инструменты, оцениваемые по справедливой стоимости через прочий совокупный доход, в том числе:	-	-	-	-	-
8	долговые ценные бумаги	-	-	-	-	-
9	займы выданные	-	-	-	-	-
10	микрозаймы выданные	-	-	-	-	-
11	депозиты в кредитных организациях и банках-нерезидентах	-	-	-	-	-
12	ИТОГО	-	-	-	-	7 108 416

**Информация о кредитных рейтингах финансовых активов, оценочный резерв под убытки по которым оценивается в
сумме, равной 12-месячным ожидаемым кредитным убыткам
На 31 декабря 2022 г.**

Таблица 40.4

Номер строки	Наименование показателя	Рейтинг А	Рейтинг В	Рейтинг С	Рейтинг D	Без рейтинга
1	2	3	4	5	6	7
1	Расчетные счета	-	-	-	-	1 901 207
2	Финансовые активы, оцениваемые по амортизированной стоимости, в том числе:	-	-	-	-	4 563 808
3	депозиты и прочие размещенные средства в кредитных организациях и банках-нерезидентах	-	-	-	-	-
4	займы выданные	-	-	-	-	190 750
5	микрозаймы выданные	-	-	-	-	4 289 999
6	прочие размещенные средства и прочая дебиторская задолженность	-	-	-	-	83 059
7	Долговые инструменты, оцениваемые по справедливой стоимости через прочий совокупный доход, в том числе:	-	-	-	-	-
8	долговые ценные бумаги	-	-	-	-	-
9	займы выданные	-	-	-	-	-
10	микрозаймы выданные	-	-	-	-	-
11	депозиты в кредитных организациях и банках-нерезидентах	-	-	-	-	-
12	ИТОГО	-	-	-	-	6 465 015

Информация о валовой балансовой стоимости долговых инструментов, оценочный резерв под убытки по которым оценивается в сумме, равной ожидаемым кредитным убыткам за весь срок, кредитный риск по которым существенно увеличился с даты первоначального признания, в разрезе кредитных рейтингов

На 31 декабря 2023 г.

Таблица 40.5

Номер строки	Наименование показателя	Рейтинг А	Рейтинг В	Рейтинг С	Рейтинг D	Без рейтинга
1	2	3	4	5	6	7
1	Расчетные счета	-	-	-	-	-
2	Финансовые активы, оцениваемые по амортизированной стоимости, в том числе:	-	-	-	-	1 797 309
3	депозиты и прочие размещенные средства в кредитных организациях и банках-нерезидентах	-	-	-	-	-
4	займы выданные	-	-	-	-	-
5	микрозаймы выданные	-	-	-	-	1 797 309
6	прочие размещенные средства и прочая дебиторская задолженность	-	-	-	-	-
7	Долговые инструменты, оцениваемые по справедливой стоимости через прочий совокупный доход, в том числе:	-	-	-	-	-
8	долговые ценные бумаги	-	-	-	-	-
9	займы выданные	-	-	-	-	-
10	микрозаймы выданные	-	-	-	-	-
11	депозиты в кредитных организациях и банках-нерезидентах	-	-	-	-	-
12	ИТОГО	-	-	-	-	1 797 309

Информация о валовой балансовой стоимости долговых инструментов, оценочный резерв под убытки по которым оценивается в сумме, равной ожидаемым кредитным убыткам за весь срок, кредитный риск по которым существенно увеличился с даты первоначального признания, в разрезе кредитных рейтингов

На 31 декабря 2022 г.

Таблица 40.5

Номер строки	Наименование показателя	Рейтинг А	Рейтинг В	Рейтинг С	Рейтинг D	Без рейтинга
1	2	3	4	5	6	7
1	Расчетные счета	-	-	-	-	-
2	Финансовые активы, оцениваемые по амортизированной стоимости, в том числе:	-	-	-	-	2 119 750
3	депозиты и прочие размещенные средства в кредитных организациях и банках-нерезидентах	-	-	-	-	-
4	займы выданные	-	-	-	-	2 119 750
5	микрозаймы выданные	-	-	-	-	-
6	прочие размещенные средства и прочая дебиторская задолженность	-	-	-	-	-
7	Долговые инструменты, оцениваемые по справедливой стоимости через прочий совокупный доход, в том числе:	-	-	-	-	-
8	долговые ценные бумаги	-	-	-	-	-
9	займы выданные	-	-	-	-	-
10	микрозаймы выданные	-	-	-	-	-
11	депозиты в кредитных организациях и банках-нерезидентах	-	-	-	-	-
12	ИТОГО	-	-	-	-	2 119 750

Информация о валовой балансовой стоимости долговых инструментов, оценочный резерв под убытки по которым оценивается в сумме, равной ожидаемым кредитным убыткам за весь срок, являющихся кредитно-обесцененными на отчетную дату, в разрезе кредитных рейтингов
На 31 декабря 2023 г.

Таблица 40.6

Номер строки	Наименование показателя	Рейтинг А	Рейтинг В	Рейтинг С	Рейтинг D	Без рейтинга
1	2	3	4	5	6	7
1	Расчетные счета	-	-	-	-	-
2	Финансовые активы, оцениваемые по амортизированной стоимости, в том числе:	-	-	-	-	23 972 712
3	депозиты и прочие размещенные средства в кредитных организациях и банках-нерезидентах	-	-	-	-	-
4	займы выданные	-	-	-	-	-
5	микрозаймы выданные	-	-	-	-	23 972 712
6	прочие размещенные средства и прочая дебиторская задолженность	-	-	-	-	-
7	Долговые инструменты, оцениваемые по справедливой стоимости через прочий совокупный доход, в том числе:	-	-	-	-	-
8	долговые ценные бумаги	-	-	-	-	-
9	займы выданные	-	-	-	-	-
10	микрозаймы выданные	-	-	-	-	-
11	депозиты в кредитных организациях и банках-нерезидентах	-	-	-	-	-
12	ИТОГО	-	-	-	-	23 972 712

Информация о валовой балансовой стоимости долговых инструментов, оценочный резерв под убытки по которым оценивается в сумме, равной ожидаемым кредитным убыткам за весь срок, являющихся кредитно-обесцененными на отчетную дату, в разрезе кредитных рейтингов
На 31 декабря 2022 г.

Таблица 40.6

Номер строки	Наименование показателя	Рейтинг А	Рейтинг В	Рейтинг С	Рейтинг D	Без рейтинга
1	2	3	4	5	6	7
1	Расчетные счета	-	-	-	-	-
2	Финансовые активы, оцениваемые по амортизированной стоимости, в том числе:	-	-	-	-	25 537 180
3	депозиты и прочие размещенные средства в кредитных организациях и банках-нерезидентах	-	-	-	-	-
4	займы выданные	-	-	-	-	-
5	микрозаймы выданные	-	-	-	-	25 537 180
6	прочие размещенные средства и прочая дебиторская задолженность	-	-	-	-	-
7	Долговые инструменты, оцениваемые по справедливой стоимости через прочий совокупный доход, в том числе:	-	-	-	-	-
8	долговые ценные бумаги	-	-	-	-	-
9	займы выданные	-	-	-	-	-
10	микрозаймы выданные	-	-	-	-	-
11	депозиты в кредитных организациях и банках-нерезидентах	-	-	-	-	-
12	ИТОГО	-	-	-	-	25 537 180

**Информация о валовой балансовой стоимости долговых инструментов, приобретенных или созданных
кредитно-обесцененными, в разрезе кредитных рейтингов по состоянию
На 31 декабря 2023 г.**

Таблица 40.7

Номер строки	Наименование показателя	Рейтинг А	Рейтинг В	Рейтинг С	Рейтинг D	Без рейтинга
1	2	3	4	5	6	7
1	Финансовые активы, оцениваемые по амортизированной стоимости, в том числе:	-	-	-	-	146
2	депозиты и прочие размещенные средства в кредитных организациях и банках-нерезидентах	-	-	-	-	-
3	займы выданные	-	-	-	-	-
4	микрозаймы выданные	-	-	-	-	-
5	прочие размещенные средства и прочая дебиторская задолженность	-	-	-	-	146
6	Долговые инструменты, оцениваемые по справедливой стоимости через прочий совокупный доход, в том числе:	-	-	-	-	-
7	долговые ценные бумаги	-	-	-	-	-
8	займы выданные	-	-	-	-	-
9	микрозаймы выданные	-	-	-	-	-
10	депозиты в кредитных организациях и банках-нерезидентах	-	-	-	-	-
11	ИТОГО	-	-	-	-	146

**Информация о валовой балансовой стоимости долговых инструментов, приобретенных или созданных
кредитно-обесцененными, в разрезе кредитных рейтингов по состоянию
На 31 декабря 2022 г.**


Таблица 40.7

Номер строки	Наименование показателя	Рейтинг А	Рейтинг В	Рейтинг С	Рейтинг D	Без рейтинга
1	2	3	4	5	6	7
1	Финансовые активы, оцениваемые по амортизированной стоимости, в том числе:	-	-	-	-	155
2	депозиты и прочие размещенные средства в кредитных организациях и банках-нерезидентах	-	-	-	-	-
3	займы выданные	-	-	-	-	-
4	микрозаймы выданные	-	-	-	-	-
5	прочие размещенные средства и прочая дебиторская задолженность	-	-	-	-	155
6	Долговые инструменты, оцениваемые по справедливой стоимости через прочий совокупный доход, в том числе:	-	-	-	-	-
7	долговые ценные бумаги	-	-	-	-	-
8	займы выданные	-	-	-	-	-
9	микрозаймы выданные	-	-	-	-	-
10	депозиты в кредитных организациях и банках-нерезидентах	-	-	-	-	-
11	ИТОГО	-	-	-	-	155

Анализ финансовых обязательств в разрезе сроков, оставшихся до погашения, на основе договорных недисконтированных денежных потоков
На 31 декабря 2023 г.

Таблица 40.8


Номер строки	Наименование показателя	До востребования, в пределах месяца	От 1 до 3 месяцев	От 3 до 12 месяцев	От 1 года до 5 лет	Более 5 лет	Просроченные	Итого
1	2	3	4	5	6	7	8	9
1	Финансовые обязательства, в обязательном порядке классифицируемые как оцениваемые по справедливой стоимости, изменения которой отражаются в составе прибыли или убытка, в том числе:	-	-	-	-	-	-	-
2	производные финансовые инструменты, от которых ожидается уменьшение экономических выгод	-	-	-	-	-	-	-
3	обязательства по выкупу проданных ценных бумаг, полученных по договорам репо и займа ценных бумаг	-	-	-	-	-	-	-
4	встроенные производные финансовые инструменты, от которых ожидается уменьшение экономических выгод	-	-	-	-	-	-	-
5	прочее	-	-	-	-	-	-	-
6	Финансовые обязательства, классифицируемые как оцениваемые по справедливой стоимости, изменения которой отражаются в составе прибыли или убытка по усмотрению некредитной финансовой организации, в том числе:	-	-	-	-	-	-	-
7	привлеченные средства	-	-	-	-	-	-	-
8	выпущенные долговые ценные бумаги	-	-	-	-	-	-	-
9	прочее	-	-	-	-	-	-	-
10	Финансовые обязательства, оцениваемые по амортизированной стоимости, в том числе:	1 757 320	461 800	374 768	63 809	144 210	-	2 801 907
11	привлеченные средства	7 584	26 432	75 775	1 724	-	-	111 515
12	обязательства по аренде	906	1 838	8 730	62 085	144 210	-	217 769
13	выпущенные долговые ценные бумаги	77 774	433 530	289 840	-	-	-	801 144
14	прочая кредиторская задолженность	1 671 056	-	423	-	-	-	1 671 479
15	прочее	-	-	-	-	-	-	-
16	Обязательства выбывающих групп, классифицированные как предназначенные для продажи	-	-	-	-	-	-	-
17	ИТОГО обязательств	1 757 320	461 800	374 768	63 809	144 210	-	2 801 907



Анализ финансовых обязательств в разрезе сроков, оставшихся до погашения, на основе договорных недисконтированных денежных потоков
На 31 декабря 2022 г.

Таблица 40.8

Номер строки	Наименование показателя	До востребования, в пределах месяца	От 1 до 3 месяцев	От 3 до 12 месяцев	От 1 года до 5 лет	Более 5 лет	Просроченные	Итого
1	2	3	4	5	6	7	8	9
1	Финансовые обязательства, в обязательном порядке классифицируемые как оцениваемые по справедливой стоимости, изменения которой отражаются в составе прибыли или убытка, в том числе:	-	-	-	-	-	-	-
2	производные финансовые инструменты, от которых ожидается уменьшение экономических выгод	-	-	-	-	-	-	-
3	обязательства по выкупу проданных ценных бумаг, полученных по договорам репо и займа ценных бумаг	-	-	-	-	-	-	-
4	встроенные производные финансовые инструменты, от которых ожидается уменьшение экономических выгод	-	-	-	-	-	-	-
5	прочее	-	-	-	-	-	-	-
6	Финансовые обязательства, классифицируемые как оцениваемые по справедливой стоимости, изменения которой отражаются в составе прибыли или убытка по усмотрению некредитной финансовой организации, в том числе:	-	-	-	-	-	-	-
7	привлеченные средства	-	-	-	-	-	-	-
8	выпущенные долговые ценные бумаги	-	-	-	-	-	-	-
9	прочее	-	-	-	-	-	-	-
10	Финансовые обязательства, оцениваемые по амортизированной стоимости, в том числе:	621 074	19 904	136 409	1 360 118	121 921	-	2 259 426
11	привлеченные средства	13 914	18 678	130 587	36 843	-	-	200 022
12	обязательства по аренде	604	1 226	5 822	41 405	121 921	-	170 978
13	выпущенные долговые ценные бумаги	3 692	-	-	1 281 870	-	-	1 285 562
14	прочая кредиторская задолженность	602 864	-	-	-	-	-	602 864
15	прочее	-	-	-	-	-	-	-
16	Обязательства выходящих групп, классифицированные как предназначенные для продажи	-	-	-	-	-	-	-
17	ИТОГО обязательств	621 074	19 904	136 409	1 360 118	121 921	-	2 259 426



Общий анализ чувствительности процентного риска к возможным изменениям в процентных ставках в разрезе основных валют
На 31 декабря 2023 г.

Таблица 40.9

Номер строки	Валюта	Увеличение (уменьшение) в базисных пунктах	Чувствительность чистого процентного дохода	Чувствительность капитала
1	2	3	4	5
1	Рубль	-	-	-
2	Евро	-	-	-
3	Доллар США	-	-	-

На 01 января 2023 г.

Номер строки	Валюта	Увеличение (уменьшение) в базисных пунктах	Чувствительность чистого процентного дохода	Чувствительность капитала
1	2	3	4	5
1	Рубль	-	-	-
2	Евро	-	-	-
3	Доллар США	-	-	-

Таблица 40.10

Номер строки	Рыночные индексы	Изменение допущений	На 31 декабря 2023 г.		На 31 декабря 2022 г.	
			Влияние на прибыль до налогообложения	Влияние на капитал	Влияние на прибыль до налогообложения	Влияние на капитал
1	2	3	4	5	6	7
1	Рыночный индекс 1	-	-	-	-	-
2	Рыночный индекс 2	-	-	-	-	-
3	Рыночный индекс 3	-	-	-	-	-

Номер строки	Рыночные индексы	Изменение допущений	На 31 декабря 2022 г.		На 31 декабря 2021 г.	
			Влияние на прибыль до налогообложения	Влияние на капитал	Влияние на прибыль до налогообложения	Влияние на капитал
1	2	3	4	5	6	7
1	Рыночный индекс 1	-	-	-	-	-
2	Рыночный индекс 2	-	-	-	-	-
3	Рыночный индекс 3	-	-	-	-	-

Примечание 41. Передача финансовых активов

Информация о балансовой стоимости финансовых активов, переданных без прекращения признания, а также связанных с ними обязательств

Таблица 41.1

Номер строки	Наименование показателя	На 31 декабря 2023 г.		На 31 декабря 2022 г.	
		Балансовая стоимость активов	Балансовая стоимость обязательств	Балансовая стоимость активов	Балансовая стоимость обязательств
1	2	3	4	5	6
1	Финансовые активы, в обязательном порядке оцениваемые по справедливой стоимости через прибыль или убыток, в том числе:	-	-	-	-
2	долевые ценные бумаги	-	-	-	-
3	прочие долевые финансовые активы	-	-	-	-
4	долговые ценные бумаги	-	-	-	-
5	Финансовые активы, классифицированные как оцениваемые по справедливой стоимости через прибыль или убыток по усмотрению некредитной финансовой организации	-	-	-	-
6	Долевые инструменты, оцениваемые по справедливой стоимости через прочий совокупный доход, в том числе:	-	-	-	-
7	долевые ценные бумаги	-	-	-	-
8	прочие долевые инструменты	-	-	-	-
9	Долговые инструменты, оцениваемые по справедливой стоимости через прочий совокупный доход	-	-	-	-
10	Финансовые активы, оцениваемые по амортизированной стоимости	-	-	-	-
11	Прочее	-	-	-	-
12	ИТОГО	-	-	-	-


Примечание 42. Условные обязательства и не признанные в бухгалтерском балансе договорные обязательства и требования
Условные обязательства и активы

Таблица 42.1

Номер строки	Требования к раскрытию информации	Описание
1	2	3
1	Описание характера и сумм обязательств условного характера, не удовлетворяющих критериям признания в бухгалтерском балансе	
2	Описание характера и сумм активов условного характера, не удовлетворяющих критериям признания в бухгалтерском балансе	

Информация о переданном обеспечении

Номер строки	Наименование показателя	На 31 декабря 2023 г.		На 31 декабря 2022 г.	
		Заложенные активы	Связанное обязательство	Заложенные активы	Связанное обязательство
1	2	3	4	5	6
1	Денежные средства	-	-	-	-
2	Финансовые активы, оцениваемые по справедливой стоимости через прибыль или убыток	-	-	-	-
3	Финансовые активы, оцениваемые по справедливой стоимости через прочий совокупный доход	-	-	-	-
4	Финансовые активы, оцениваемые по амортизированной стоимости	-	-	-	-
5	Инвестиции в ассоциированные предприятия	-	-	-	-
6	Инвестиции в совместно контролируемые предприятия	-	-	-	-
7	Инвестиции в дочерние предприятия	-	-	-	-
8	Активы (активы выбывающих групп), классифицированные как предназначенные для продажи	-	-	-	-
9	Инвестиционное имущество и капитальные вложения в него	-	-	-	-
10	Нематериальные активы	-	-	-	-
11	Основные средства и капитальные вложения в него	-	-	-	-
12	Прочие активы	-	-	-	-



13	ИТОГО	-	-	-	-
----	-------	---	---	---	---



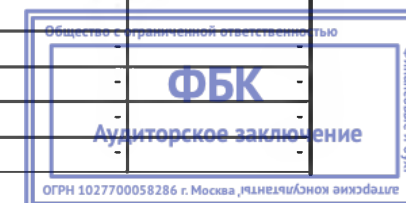
Информация о полученном обеспечении

Номер строки	Наименование показателя	На 31 декабря 2023 г.		На 31 декабря 2022 г.	
		Стоимость полученного обеспечения	Сумма выданного займа, микрозайма	Стоимость полученного обеспечения	Сумма выданного займа, микрозайма
1	2	3	4	5	6
		-	-	-	-
	ИТОГО	-	-	-	-

Примечание 43. Производные финансовые инструменты и учет хеджирования
Контрактная и балансовая суммы требований по производным финансовым инструментам

Таблица 43.1

Номер строки	Наименование показателя	На 31 декабря 2023 г.			На 31 декабря 2022 г.		
		Контрактная сумма	Балансовая стоимость		Контрактная сумма	Балансовая стоимость	
			актив	обязательство		актив	обязательство
1	2	3	4	5	6	7	8
1	Производные финансовые инструменты, базисным активом которых является иностранная валюта, в том числе:	-	-	-	-	-	-
2	фьючерсы	-	-	-	-	-	-
3	форварды	-	-	-	-	-	-
4	опционы	-	-	-	-	-	-
5	свопы	-	-	-	-	-	-
6	прочие производные финансовые инструменты	-	-	-	-	-	-
7	Производные финансовые инструменты, базисным активом которых являются процентные ставки, в том числе:	-	-	-	-	-	-
8	фьючерсы	-	-	-	-	-	-
9	форварды	-	-	-	-	-	-
10	опционы	-	-	-	-	-	-
11	свопы	-	-	-	-	-	-
12	прочие производные финансовые инструменты	-	-	-	-	-	-
13	Производные финансовые инструменты, базисным активом которых являются ценные бумаги, в том числе:	-	-	-	-	-	-
14	фьючерсы	-	-	-	-	-	-
15	форварды	-	-	-	-	-	-
16	опционы	-	-	-	-	-	-
17	свопы	-	-	-	-	-	-
18	прочие производные финансовые инструменты	-	-	-	-	-	-
19	Производные финансовые инструменты, базисным активом которых являются драгоценные металлы, в том числе:	-	-	-	-	-	-
20	фьючерсы	-	-	-	-	-	-
21	форварды	-	-	-	-	-	-
22	опционы	-	-	-	-	-	-
23	свопы	-	-	-	-	-	-
24	прочие производные финансовые инструменты	-	-	-	-	-	-
25	Производные финансовые инструменты, базисным активом которых являются другие активы, в том числе:	-	-	-	-	-	-
26	фьючерсы	-	-	-	-	-	-
27	форварды	-	-	-	-	-	-
28	опционы	-	-	-	-	-	-
29	свопы	-	-	-	-	-	-



Учет хеджирования


Таблица 43.2

Номер строки	Требования к раскрытию информации	Описание
1	2	3
1	Стратегия организации по управлению рисками	
2	Описание влияния деятельности организации по хеджированию на сумму, сроки и неопределенность возникновения ее будущих денежных потоков	
3	Влияние, которое оказал учет хеджирования на бухгалтерскую (финансовую) отчетность	

Справедливая стоимость производных финансовых инструментов, используемых для целей хеджирования

Таблица 43.3

Номер строки	Наименование показателя	На 31 декабря 2023 г.			На 31 декабря 2022 г.		
		Договорная или согласованная сумма	Положительная справедливая стоимость	Отрицательная справедливая стоимость	Договорная или согласованная сумма	Положительная справедливая стоимость	Отрицательная справедливая стоимость
1	2	3	4	5	6	7	8
1	Производные финансовые инструменты, используемые для хеджирования денежных потоков, в том числе:	-	-	-	-	-	-
2	фьючерсы	-	-	-	-	-	-
3	форварды	-	-	-	-	-	-
4	опционы	-	-	-	-	-	-
5	свопы	-	-	-	-	-	-
6	прочие производные финансовые инструменты	-	-	-	-	-	-
7	Производные финансовые инструменты, используемые для хеджирования справедливой стоимости, в том числе	-	-	-	-	-	-
8	фьючерсы	-	-	-	-	-	-
9	форварды	-	-	-	-	-	-
10	опционы	-	-	-	-	-	-
11	свопы	-	-	-	-	-	-
12	прочие производные финансовые инструменты	-	-	-	-	-	-
13	ИТОГО	-	-	-	-	-	-



Признанная прибыль или убыток при хеджировании справедливой стоимости

Таблица 43.4

Номер строки	Наименование показателя	За 12 месяцев 2023 г.	За 12 месяцев 2022 г.	За Октябрь - Декабрь 2023 г.	За Октябрь - Декабрь 2022 г.
1	2	3	4	5	6
1	Прибыли (убытки) по инструментам хеджирования	-	-	-	-
2	Прибыли (убытки) по хеджируемым статьям, относимым на хеджируемый риск	-	-	-	-
3	ИТОГО прибыли (убытков)	-	-	-	-



Примечание 44. Справедливая стоимость финансовых инструментов
Справедливая стоимость финансовых инструментов


Таблица 44.1

Номер строки	Требования к раскрытию информации	Описание
1	2	3
1	Суммы любых переводов финансовых активов и обязательств, удерживаемых на конец отчетного периода и оцениваемых по справедливой стоимости, между уровнем 1 и уровнем 2 в иерархии справедливой стоимости, причины таких переводов, политика некредитной финансовой организации в отношении определения даты, в которую, как считается, происходит перевод между уровнями	не осуществлялись
2	Причины и суммы любых переводов финансовых активов и обязательств, удерживаемых на конец отчетного периода и оцениваемых по справедливой стоимости, между уровнем 2 и уровнем 3 в иерархии справедливой стоимости. Политика некредитной финансовой организации в отношении определения даты, в которую, как считается, происходит перевод между уровнями	не осуществлялись
3	В отношении оценок справедливой стоимости, отнесенных к уровню 3 иерархии справедливой стоимости: описание чувствительности данной оценки к изменениям ненаблюдаемых исходных данных, если изменение одного из количественных параметров в этих исходных данных может привести к значительно более высокой или более низкой оценке справедливой стоимости; описание взаимосвязей между исходными данными, которые могут усилить или смягчить влияние изменений ненаблюдаемых исходных данных на оценку справедливой стоимости	не осуществлялись
4	В отношении оценок справедливой стоимости, отнесенных к уровням 2 и 3 иерархии справедливой стоимости, – описание применяемых методов оценки справедливой стоимости	не осуществлялись
5	В отношении оценок справедливой стоимости, отнесенных к уровням 2 и 3 иерархии справедливой стоимости, – описание используемых для оценки исходных данных	не осуществлялись

Уровни в иерархии справедливой стоимости, к которым относятся многократные оценки справедливой стоимости

Таблица 44.2

Номер строки	Наименование строки	Справедливая стоимость по уровням исходных данных			Итого справедливая стоимость
		рыночные котировки (уровень 1)	модель оценки, использующая данные наблюдаемых рынков (уровень 2)	модель оценки, использующая значительный объем ненаблюдаемых данных (уровень 3)	
1	2	3	4	5	6
1	Финансовые активы, оцениваемые по справедливой стоимости, в том числе:	-	-	-	-
2	финансовые активы, оцениваемые по справедливой стоимости через прибыль или убыток, в том числе:	-	-	-	-
3	финансовые активы, в обязательном порядке классифицируемые как оцениваемые по справедливой стоимости через прибыль или убыток, в том числе:	-	-	-	-
4	долевые ценные бумаги	-	-	-	-
5	прочие долевые инструменты	-	-	-	-
6	долговые ценные бумаги	-	-	-	-
7	производные финансовые инструменты, от которых ожидается увеличение экономических выгод	-	-	-	-
8	встроенные производные финансовые инструменты от которых ожидается увеличение экономических выгод	-	-	-	-
9	займы выданные	-	-	-	-
10	микрозаймы выданные	-	-	-	-
11	депозиты в кредитных организация и банках-нерезидентах	-	-	-	-
12	финансовые активы, классифицируемые как оцениваемые по справедливой стоимости через прибыль или убыток по усмотрению некредитной финансовой организации, в том числе:	-	-	-	-
13	долговые ценные бумаги	-	-	-	-
14	займы выданные	-	-	-	-




15	депозиты в кредитных организациях и банках-нерезидентах	-	-	-	-
16	финансовые активы, оцениваемые по справедливой стоимости через прочий совокупный доход, в том числе:	-	-	-	-
17	долевые ценные бумаги	-	-	-	-
18	прочие долевые инструменты	-	-	-	-
19	долговые ценные бумаги	-	-	-	-
20	займы выданные	-	-	-	-
21	микрозаймы выданные	-	-	-	-
22	депозиты в кредитных организациях и банках-нерезидентах	-	-	-	-
23	инвестиции в дочерние предприятия	-	-	-	-
24	инвестиции в ассоциированные предприятия	-	-	-	-
25	инвестиции в совместно контролируемые предприятия	-	-	-	-
26	Обязательства, оцениваемые по справедливой стоимости, в том числе:	-	-	-	-
27	финансовые обязательства, в обязательном порядке классифицируемые как оцениваемые по справедливой стоимости через прибыль или убыток, в том числе:	-	-	-	-
28	производные финансовые инструменты, от которых ожидается уменьшение экономических выгод	-	-	-	-
29	обязательства по выкупу проданных ценных бумаг, полученных по договорам репо и займа ценных бумаг	-	-	-	-
30	встроенные производные финансовые инструменты, от которых ожидается уменьшение экономических выгод	-	-	-	-
31	прочее	-	-	-	-
32	финансовые обязательства, классифицируемые как оцениваемые по справедливой стоимости через прибыль или убыток по усмотрению некредитной финансовой организации, в том числе:	-	-	-	-
33	привлеченные средства	-	-	-	-
34	выпущенные долговые ценные бумаги	-	-	-	-
35	прочее	-	-	-	-

Уровни в иерархии справедливой стоимости, к которым относятся многократные оценки справедливой стоимости
На 31 декабря 2022 г.

Таблица 44.2

Номер строки	Наименование показателя	Справедливая стоимость по уровням исходных данных			Итого справедливая стоимость
		рыночные котировки (уровень 1)	модель оценки, использующая данные наблюдаемых рынков (уровень 2)	модель оценки, использующая значительный объем ненаблюдаемых данных (уровень 3)	
1	2	3	4	5	6
1	Финансовые активы, оцениваемые по справедливой стоимости, в том числе:	-	-	-	-
2	финансовые активы, оцениваемые по справедливой стоимости через прибыль или убыток, в том числе:	-	-	-	-
3	финансовые активы, в обязательном порядке классифицируемые как оцениваемые по справедливой стоимости через прибыль или убыток, в том числе:	-	-	-	-
4	долевые ценные бумаги	-	-	-	-
5	прочие долевые инструменты	-	-	-	-
6	долговые ценные бумаги	-	-	-	-
7	производные финансовые инструменты, от которых ожидается увеличение экономических выгод	-	-	-	-
8	встроенные производные финансовые инструменты от которых ожидается увеличение экономических выгод	-	-	-	-
9	займы выданные	-	-	-	-
10	микрозаймы выданные	-	-	-	-
11	депозиты в кредитных организация и банках-нерезидентах	-	-	-	-
12	финансовые активы, классифицируемые как оцениваемые по справедливой стоимости через прибыль или убыток по усмотрению некредитной финансовой организации, в том числе:	-	-	-	-
13	долговые ценные бумаги	-	-	-	-
14	займы выданные	-	-	-	-
15	депозиты в кредитных организациях и банках-нерезидентах	-	-	-	-



16	финансовые активы, оцениваемые по справедливой стоимости через прочий совокупный доход, в том числе:	-	-	-	-
17	долевые ценные бумаги	-	-	-	-
18	прочие долевые инструменты	-	-	-	-
19	долговые ценные бумаги	-	-	-	-
20	займы выданные	-	-	-	-
21	микрозаймы выданные	-	-	-	-
22	депозиты в кредитных организация и банках-нерезидентах	-	-	-	-
23	инвестиции в дочерние предприятия	-	-	-	-
24	инвестиции в ассоциированные предприятия	-	-	-	-
25	инвестиции в совместно контролируемые предприятия	-	-	-	-
26	Обязательства, оцениваемые по справедливой стоимости, в том числе:	-	-	-	-
27	финансовые обязательства, в обязательном порядке классифицируемые как оцениваемые по справедливой стоимости через прибыль или убыток, в том числе:	-	-	-	-
28	производные финансовые инструменты, от которых ожидается уменьшение экономических выгод	-	-	-	-
29	обязательства по выкупу проданных ценных бумаг, полученных по договорам репо и займа ценных бумаг	-	-	-	-
30	встроенные производные финансовые инструменты, от которых ожидается уменьшение экономических выгод	-	-	-	-
31	прочее	-	-	-	-
32	финансовые обязательства, классифицируемые как оцениваемые по справедливой стоимости через прибыль или убыток по усмотрению некредитной финансовой организации, в том числе:	-	-	-	-
33	привлеченные средства	-	-	-	-
34	выпущенные долговые ценные бумаги	-	-	-	-
35	прочее	-	-	-	-

**Информация о сверке изменений по уровню 3 иерархии справедливой стоимости по классам финансовых активов
За 12 месяцев 2023 г.**

Таблица 44.3

Номер строки	Наименование показателя	Финансовые активы, оцениваемые по справедливой стоимости через прибыль или убыток												Финансовые активы, оцениваемые по справедливой стоимости через прочий совокупный доход					Итого
		в обязательном порядке								по усмотрению				долевые		долговые			
		долевые ценные бумаги	прочие долевые финансовые активы	долговые ценные бумаги	производные финансовые инструменты, от которых ожидается увеличение экономических выгод	встроенные производные финансовые активы	займы выданные	микрозаймы выданные	депозиты в кредитных организациях и банках-нерезидентах	долевые ценные бумаги	займы выданные	микрозаймы выданные	депозиты в кредитных организациях и банках-нерезидентах	долевые ценные бумаги	прочие долевые финансовые активы	займы выданные	микрозаймы выданные	депозиты в кредитных организациях и банках-нерезидентах	
1	2	3	4	5	6	7	8	9	10	11	12	13	14	15	16	17	18	19	20
1	Справедливая стоимость на 31 декабря 2022 г.	-	-	-	-	-	-	-	-	-	-	-	-	-	-	-	-	-	-
2	Доходы или расходы, отраженные в составе прибыли или убытка за год	-	-	-	-	-	-	-	-	-	-	-	-	-	-	-	-	-	-
3	Доходы или расходы, отраженные в составе прочего совокупного дохода	-	-	-	-	-	-	-	-	-	-	-	-	-	-	-	-	-	-
4	Приобретения	-	-	-	-	-	-	-	-	-	-	-	-	-	-	-	-	-	-
5	Выпуск	-	-	-	-	-	-	-	-	-	-	-	-	-	-	-	-	-	-
6	Реализация	-	-	-	-	-	-	-	-	-	-	-	-	-	-	-	-	-	-
7	Погашения	-	-	-	-	-	-	-	-	-	-	-	-	-	-	-	-	-	-
8	Перевод с 3 уровня	-	-	-	-	-	-	-	-	-	-	-	-	-	-	-	-	-	-
9	Перевод на 3 уровень	-	-	-	-	-	-	-	-	-	-	-	-	-	-	-	-	-	-
10	Справедливая стоимость на 31 декабря 2023 г.	-	-	-	-	-	-	-	-	-	-	-	-	-	-	-	-	-	-
11	Нереализованные доходы за вычетом расходов от переоценки, отраженные в составе прибыли или убытка за год, для активов, удерживаемых на 31 декабря 2023 г.	-	-	-	-	-	-	-	-	-	-	-	-	-	-	-	-	-	-

**Информация о сверке изменений по уровню 3 иерархии справедливой стоимости по классам финансовых обязательств
За 12 месяцев 2023 г.**


Таблица 44.4

Номер строки	Наименование показателя	Финансовые обязательства, в обязательном порядке оцениваемые по справедливой стоимости через прибыль или убыток			Финансовые обязательства, классифицируемые как оцениваемые по справедливой стоимости через прибыль или убыток по усмотрению некредитной финансовой организации		
		производные финансовые инструменты, от которых ожидается уменьшение экономических выгод	обязательства по выкупу проданных ценных бумаг, полученных по договорам репо и займа ценных бумаг	прочее	привлеченные средства	выпущенные долговые ценные бумаги	прочее
1	2	3	4	5	6	7	8
1	Справедливая стоимость на 31 декабря 2022 г.	-	-	-	-	-	-
2	Доходы или расходы, отраженные в составе прибыли или убытка за год	-	-	-	-	-	-
3	Доходы или расходы, отраженные в составе прочего совокупного дохода	-	-	-	-	-	-
4	Приобретения	-	-	-	-	-	-
5	Выпуск	-	-	-	-	-	-
6	Реализация	-	-	-	-	-	-
7	Погашения	-	-	-	-	-	-
8	Перевод с 3 уровня	-	-	-	-	-	-
9	Перевод на 3 уровень	-	-	-	-	-	-
10	Справедливая стоимость на 31 декабря 2023 г.	-	-	-	-	-	-
11	Нереализованные доходы за вычетом расходов от переоценки, отраженные в составе прибыли или убытка за год, для активов, удерживаемых на 31 декабря 2023 г.	-	-	-	-	-	-

**Анализ справедливой стоимости по уровням иерархии справедливой стоимости и балансовая стоимость
финансовых активов и обязательств, не оцениваемых по справедливой стоимости
На 31 декабря 2023 г.**

Таблица 44.5


Номер строки	Наименование показателя	Справедливая стоимость по уровням исходных данных			Итого справедливая стоимость	Балансовая стоимость
		рыночные котировки (уровень 1)	модель оценки, использующая данные наблюдений рынков (уровень 2)	модель оценки, использующая значительный объем ненаблюдаемых данных (уровень 3)		
1	2	3	4	5	6	7
1	Финансовые активы, не оцениваемые по справедливой стоимости, в том числе:	-	-	-	-	-
2	денежные средства	-	-	-	-	-
3	финансовые активы, оцениваемые по амортизированной стоимости, в том числе:	-	-	-	-	-
4	депозиты и прочие размещенные средства в кредитных организациях и банках-нерезидентах	-	-	-	-	-
5	займы выданные	-	-	-	-	-
6	микрозаймы выданные	-	-	-	-	-
7	прочие размещенные средства, займы выданные и прочая дебиторская задолженность	-	-	-	-	-
8	инвестиции в ассоциированные предприятия	-	-	-	-	-
9	инвестиции в совместно контролируемые предприятия	-	-	-	-	-
10	инвестиции в дочерние предприятия	-	-	-	-	-
11	прочее	-	-	-	-	-
12	Финансовые обязательства, не оцениваемые по справедливой стоимости, в том числе:	-	-	-	-	-
13	финансовые обязательства, оцениваемые по амортизированной стоимости, в том числе:	-	-	-	-	-
14	привлеченные средства	-	-	-	-	-
15	Утратил силу					
16	выпущенные долговые ценные бумаги	-	-	-	-	-
17	прочая кредиторская задолженность	-	-	-	-	-
18	прочее	-	-	-	-	-
19	прочее	-	-	-	-	-



**Анализ справедливой стоимости по уровням иерархии справедливой стоимости и балансовая стоимость
финансовых активов и обязательств, не оцениваемых по справедливой стоимости
На 31 декабря 2022 г.**

Таблица 44.5

Номер строки	Наименование показателя	Справедливая стоимость по уровням исходных данных			Итого справедливая стоимость	Балансовая стоимость
		рыночные котировки (уровень 1)	модель оценки, использующая данные наблюдаемых рынков (уровень 2)	модель оценки, использующая значительный объем ненаблюдаемых данных (уровень 3)		
1	2	3	4	5	6	7
1	Финансовые активы, не оцениваемые по справедливой стоимости, в том числе:	-	-	-	-	-
2	денежные средства	-	-	-	-	-
3	финансовые активы, оцениваемые по амортизированной стоимости, в том числе:	-	-	-	-	-
4	депозиты и прочие размещенные средства в кредитных организациях и банках-нерезидентах	-	-	-	-	-
5	займы выданные	-	-	-	-	-
6	микрозаймы выданные	-	-	-	-	-
7	прочие размещенные средства, займы выданные и прочая дебиторская задолженность	-	-	-	-	-
8	инвестиции в ассоциированные предприятия	-	-	-	-	-
9	инвестиции в совместно контролируемые предприятия	-	-	-	-	-
10	инвестиции в дочерние предприятия	-	-	-	-	-
11	прочее	-	-	-	-	-
12	Финансовые обязательства, не оцениваемые по справедливой стоимости, в том числе:	-	-	-	-	-
13	финансовые обязательства, оцениваемые по амортизированной стоимости, в том числе:	-	-	-	-	-
14	привлеченные средства	-	-	-	-	-
15	Утратил силу					
16	выпущенные долговые ценные бумаги	-	-	-	-	-
17	прочая кредиторская задолженность	-	-	-	-	-
18	прочее	-	-	-	-	-
19	прочее	-	-	-	-	-



Изменения размера отложенного дохода или расхода, возникающих при первоначальном признании финансовых инструментов, для которых цена сделки отличается от справедливой стоимости


Таблица 44.6

Номер строки	Наименование показателя	За 12 месяцев 2023 г.	За 12 месяцев 2022 г.	За Октябрь - Декабрь 2023 г.	За Октябрь - Декабрь 2022 г.
1	2	3	4	5	6
1	Остаток на начало отчетного периода	-	-	-	-
2	Отнесение дохода или расхода от новых сделок на будущие периоды	-	-	-	-
3	Признано в отчете о прибыли или убытке за отчетный период, в том числе:	-	-	-	-
4	вследствие того, что исходные данные стали наблюдаемыми	-	-	-	-
5	вследствие прекращения признания инструментов	-	-	-	-
6	Курсовые разницы	-	-	-	-
7	Остаток на конец отчетного периода	-	-	-	-

Примечание 45. Взаимозачет финансовых активов и финансовых обязательств
На 31 декабря 2023 г.


Таблица 45.1

Номер строки	Наименование показателя	Валовые суммы выполнения взаимозачета, отраженные в бухгалтерском балансе	Валовые суммы взаимозачета, отраженные в бухгалтерском балансе	Нетто-сумма после выполнения взаимозачета, отраженная в бухгалтерском балансе	Суммы, подпадающие под действие соглашения о взаимозачете (аналогичного соглашения), отраженные в бухгалтерском балансе		Чистая сумма риска
					Финансовые инструменты	Полученное денежное обеспечение	
1	2	3	4	5	6	7	8
1	Финансовые активы, в том числе:	-	-	-	-	-	-
2	финансовые активы, оцениваемые по справедливой стоимости через прибыль или убыток, в том числе:	-	-	-	-	-	-
3	финансовые активы, в обязательном порядке классифицируемые как оцениваемые по справедливой стоимости через прибыль или убыток	-	-	-	-	-	-
4	финансовые активы, классифицируемые как оцениваемые по справедливой стоимости через прибыль или убыток по усмотрению некредитной финансовой организации	-	-	-	-	-	-
5	финансовые активы, оцениваемые по справедливой стоимости через прочий совокупный доход, в том числе:	-	-	-	-	-	-
6	долговые инструменты	-	-	-	-	-	-
7	долевые инструменты	-	-	-	-	-	-
8	финансовые активы, оцениваемые по амортизированной стоимости, в том числе:	-	-	-	-	-	-
9	депозиты и прочие размещенные средства в кредитных организациях и банках-нерезидентах	-	-	-	-	-	-
10	прочие размещенные средства и прочая дебиторская задолженность	-	-	-	-	-	-
11	займы выданные	-	-	-	-	-	-
12	микрозаймы выданные	-	-	-	-	-	-
13	инвестиции в ассоциированные предприятия	-	-	-	-	-	-
14	инвестиции в совместно контролируемые предприятия	-	-	-	-	-	-
15	инвестиции в дочерние предприятия	-	-	-	-	-	-
16	Финансовые обязательства, в том числе:	-	-	-	-	-	-
17	финансовые обязательства, оцениваемые по справедливой стоимости через прибыль или убыток, в том числе:	-	-	-	-	-	-
18	финансовые обязательства в обязательном порядке классифицируемые как оцениваемые по справедливой стоимости через прибыль или убыток, в том числе:	-	-	-	-	-	-
19	производные финансовые инструменты, от которых ожидается уменьшение экономических выгод	-	-	-	-	-	-



20	обязательства по выкупу проданных ценных бумаг, полученных по договорам репо и займа ценных бумаг	-	-	-	-	-	-
21	встроенные производные финансовые инструменты, от которых ожидается уменьшение экономических выгод	-	-	-	-	-	-
22	финансовые обязательства, классифицируемые как оцениваемые по справедливой стоимости через прибыль или убыток по усмотрению некредитной финансовой организации, в том числе:	-	-	-	-	-	-
23	привлеченные средства	-	-	-	-	-	-
24	выпущенные долговые ценные бумаги	-	-	-	-	-	-
25	прочая кредиторская задолженность	-	-	-	-	-	-
26	прочее	-	-	-	-	-	-
27	финансовые обязательства, оцениваемые по амортизированной стоимости, в том числе:	-	-	-	-	-	-
28	привлеченные средства	-	-	-	-	-	-
29	выпущенные долговые ценные бумаги	-	-	-	-	-	-
30	прочая кредиторская задолженность	-	-	-	-	-	-
31	прочее	-	-	-	-	-	-

Номер строки	Наименование показателя	Валовые суммы выполнения взаимозачета, отраженные в бухгалтерском балансе	Валовые суммы взаимозачета, отраженные в бухгалтерском балансе	Нетто-сумма после выполнения взаимозачета, отраженная в бухгалтерском балансе	Суммы, подпадающие под действие соглашения о взаимозачете (аналогичного соглашения), отраженные в бухгалтерском балансе		Чистая сумма риска
					Финансовые инструменты	Полученное денежное обеспечение	
1	2	3	4	5	6	7	8
1	Финансовые активы, в том числе:	-	-	-	-	-	-
2	финансовые активы, оцениваемые по справедливой стоимости через прибыль или убыток, в том числе:	-	-	-	-	-	-
3	финансовые активы, в обязательном порядке классифицируемые как оцениваемые по справедливой стоимости через прибыль или убыток	-	-	-	-	-	-
4	финансовые активы, классифицируемые как оцениваемые по справедливой стоимости через прибыль или убыток по усмотрению некредитной финансовой организации	-	-	-	-	-	-
5	финансовые активы, оцениваемые по справедливой стоимости через прочий совокупный доход, в том числе:	-	-	-	-	-	-
6	долговые инструменты	-	-	-	-	-	-
7	долевые инструменты	-	-	-	-	-	-
8	финансовые активы, оцениваемые по амортизированной стоимости, в том числе:	-	-	-	-	-	-
9	депозиты и прочие размещенные средства в кредитных организациях и банках-нерезидентах	-	-	-	-	-	-
10	прочие размещенные средства и прочая дебиторская задолженность	-	-	-	-	-	-
11	займы выданные	-	-	-	-	-	-
12	микрозаймы выданные	-	-	-	-	-	-
13	инвестиции в ассоциированные предприятия	-	-	-	-	-	-
14	инвестиции в совместно контролируемые предприятия	-	-	-	-	-	-
15	инвестиции в дочерние предприятия	-	-	-	-	-	-
16	Финансовые обязательства, в том числе:	-	-	-	-	-	-
17	финансовые обязательства, оцениваемые по справедливой стоимости через прибыль или убыток, в том числе:	-	-	-	-	-	-
18	финансовые обязательства в обязательном порядке классифицируемые как оцениваемые по справедливой стоимости через прибыль или убыток, в том числе:	-	-	-	-	-	-
19	производные финансовые инструменты, от которых ожидается уменьшение экономических выгод	-	-	-	-	-	-
20	обязательства по выкупу проданных ценных бумаг, полученных по договорам репо и займа ценных бумаг	-	-	-	-	-	-




21	встроенные производные финансовые инструменты, от которых ожидается уменьшение экономических выгод	-	-	-	-	-	-
22	финансовые обязательства, классифицируемые как оцениваемые по справедливой стоимости через прибыль или убыток по усмотрению некредитной финансовой организации, в том числе:	-	-	-	-	-	-
23	привлеченные средства	-	-	-	-	-	-
24	выпущенные долговые ценные бумаги	-	-	-	-	-	-
25	прочая кредиторская задолженность	-	-	-	-	-	-
26	прочее	-	-	-	-	-	-
27	финансовые обязательства, оцениваемые по амортизированной стоимости, в том числе:	-	-	-	-	-	-
28	привлеченные средства	-	-	-	-	-	-
29	выпущенные долговые ценные бумаги	-	-	-	-	-	-
30	прочая кредиторская задолженность	-	-	-	-	-	-
31	прочее	-	-	-	-	-	-


Примечание 46. Операции со связанными сторонами
Остатки по операциям со связанными сторонами
На 31 декабря 2023 г.

Таблица 46.1

Номер строки	Наименование показателя	Материнское предприятие	Дочерние предприятия	Совместно контролируемые предприятия	Ассоциированные предприятия	Ключевой управленческий персонал	Компании под общим контролем	Прочие связанные стороны	Итого
1	2	3	4	5	6	7	8	9	10
1	Денежные средства	-	-	-	-	-	-	-	-
2	Финансовые активы, оцениваемые по справедливой стоимости через прибыль или убыток, в том числе:	-	-	-	-	-	-	-	-
3	финансовые активы, в обязательном порядке классифицируемые как оцениваемые по справедливой стоимости через прибыль или убыток	-	-	-	-	-	-	-	-
4	финансовые активы, классифицируемые как оцениваемые по справедливой стоимости через прибыль или убыток по усмотрению некредитной финансовой организации	-	-	-	-	-	-	-	-
5	Финансовые активы, оцениваемые по справедливой стоимости через прочий совокупный доход, в том числе:	-	-	-	-	-	-	-	-
6	долевые ценные бумаги	-	-	-	-	-	-	-	-
7	прочие долевые финансовые активы	-	-	-	-	-	-	-	-
8	долговые ценные бумаги	-	-	-	-	-	-	-	-
9	займы выданные	-	-	-	-	-	-	-	-
10	микрозаймы выданные	-	-	-	-	-	-	-	-
11	депозиты в кредитных организациях и банках-нерезидентах	-	-	-	-	-	-	-	-
12	Финансовые активы, оцениваемые по амортизированной стоимости, в том числе:	-	2 170	-	-	-	-	291 789	293 959
13	депозиты и прочие размещенные средства в кредитных организациях и банках-нерезидентах	-	-	-	-	-	-	-	-
14	займы выданные	-	2 122	-	-	-	-	210 679	212 801
15	микрозаймы выданные	-	-	-	-	-	-	-	-
16	прочие размещенные средства и прочая дебиторская задолженность	-	48	-	-	-	-	81 110	81 158
17	Активы (активы выбывающих групп), классифицированные как предназначенные для продажи	-	-	-	-	-	-	-	-
18	Инвестиции в ассоциированные предприятия	-	-	-	-	-	-	-	-
19	Инвестиции в совместно контролируемые предприятия	-	-	-	-	-	-	-	-
20	Инвестиции в дочерние предприятия	-	15 010	-	-	-	-	-	15 010
21	Инвестиционное имущество и капитальные вложения в него	-	-	-	-	-	-	-	-
22	Нематериальные активы	-	-	-	-	-	-	-	-
23	Основные средства и капитальные вложения в него	-	-	-	-	-	-	127 575	127 575
24	Авансы, выданные по капитальному строительству	-	-	-	-	-	-	-	-
25	Прочие активы	-	-	-	-	-	-	28 894	28 894




26	Финансовые обязательства, оцениваемые по справедливой стоимости через прибыль или убыток, в том числе:	-	-	-	-	-	-	-	-
27	финансовые обязательства в обязательном порядке классифицируемые как оцениваемые по справедливой стоимости через прибыль или убыток	-	-	-	-	-	-	-	-
28	финансовые обязательства, классифицируемые как оцениваемые по справедливой стоимости через прибыль или убыток по усмотрению некредитной финансовой организации	-	-	-	-	-	-	-	-
29	Финансовые обязательства, оцениваемые по амортизированной стоимости, в том числе:	-	1	-	-	1 516	-	239 321	240 838
30	привлеченные средства	-	-	-	-	1 516	-	21 026	22 542
31	выпущенные долговые ценные бумаги	-	-	-	-	-	-	-	-
32	прочая кредиторская задолженность	-	1	-	-	-	-	527	528
33	прочее	-	-	-	-	-	-	217 768	217 768
34	Обязательства выбывающих групп, классифицированные как предназначенные для продажи	-	-	-	-	-	-	-	-
35	Прочие обязательства	-	-	-	-	969	-	1 158	2 127




Примечание 46. Операции со связанными сторонами
Остатки по операциям со связанными сторонами
На 31 декабря 2022 г.

Таблица 46.1

Номер строки	Наименование показателя	Материнское предприятие	Дочерние предприятия	Совместно контролируемые предприятия	Ассоциированные предприятия	Ключевой управленческий персонал	Компании под общим контролем	Прочие связанные стороны	Итого
1	2	3	4	5	6	7	8	9	10
1	Денежные средства	-	-	-	-	-	-	-	-
2	Финансовые активы, оцениваемые по справедливой стоимости через прибыль или убыток, в том числе:	-	-	-	-	-	-	-	-
3	финансовые активы, в обязательном порядке классифицируемые как оцениваемые по справедливой стоимости через прибыль или убыток	-	-	-	-	-	-	-	-
4	финансовые активы, классифицируемые как оцениваемые по справедливой стоимости через прибыль или убыток по усмотрению некредитной финансовой организации	-	-	-	-	-	-	-	-
5	Финансовые активы, оцениваемые по справедливой стоимости через прочий совокупный доход, в том числе:	-	-	-	-	-	-	-	-
6	долевые ценные бумаги	-	-	-	-	-	-	-	-
7	прочие долевые финансовые активы	-	-	-	-	-	-	-	-
8	долговые ценные бумаги	-	-	-	-	-	-	-	-
9	займы выданные	-	-	-	-	-	-	-	-
10	микрозаймы выданные	-	-	-	-	-	-	-	-
11	депозиты в кредитных организациях и банках-нерезидентах	-	-	-	-	-	-	-	-
12	Финансовые активы, оцениваемые по амортизированной стоимости, в том числе:	-	11	-	-	-	-	223 958	223 969
13	депозиты и прочие размещенные средства в кредитных организациях и банках-нерезидентах	-	-	-	-	-	-	-	-
14	займы выданные	-	-	-	-	-	-	190 750	190 750
15	микрозаймы выданные	-	-	-	-	-	-	-	-
16	прочие размещенные средства и прочая дебиторская задолженность	-	11	-	-	-	-	33 208	33 219
17	Активы (активы выбывающих групп), классифицированные как предназначенные для продажи	-	-	-	-	-	-	-	-
18	Инвестиции в ассоциированные предприятия	-	-	-	-	-	-	-	-
19	Инвестиции в совместно контролируемые предприятия	-	-	-	-	-	-	-	-
20	Инвестиции в дочерние предприятия	-	15 000	-	-	-	-	-	15 000
21	Инвестиционное имущество и капитальные вложения в него	-	-	-	-	-	-	-	-
22	Нематериальные активы	-	-	-	-	-	-	-	-
23	Основные средства и капитальные вложения в него	-	-	-	-	-	-	89 818	89 818
24	Авансы, выданные по капитальному строительству	-	-	-	-	-	-	-	-
25	Прочие активы	-	-	-	-	-	-	-	-




26	Финансовые обязательства, оцениваемые по справедливой стоимости через прибыль или убыток, в том числе:	-	-	-	-	-	-	-	-
27	финансовые обязательства в обязательном порядке классифицируемые как оцениваемые по справедливой стоимости через прибыль или убыток	-	-	-	-	-	-	-	-
28	финансовые обязательства, классифицируемые как оцениваемые по справедливой стоимости через прибыль или убыток по усмотрению некредитной финансовой организации	-	-	-	-	-	-	-	-
29	Финансовые обязательства, оцениваемые по амортизированной стоимости, в том числе:	-	-	-	-	-	-	194 375	194 375
30	привлеченные средства	-	-	-	-	-	-	6 496	6 496
31	выпущенные долговые ценные бумаги	-	-	-	-	-	-	-	-
32	прочая кредиторская задолженность	-	-	-	-	-	-	16 901	16 901
33	прочее	-	-	-	-	-	-	170 978	170 978
34	Обязательства выбывающих групп, классифицированные как предназначенные для продажи	-	-	-	-	-	-	-	-
35	Прочие обязательства	-	-	-	-	-	-	-	-



Доходы и расходы по операциям со связанными сторонами
За 12 месяцев 2023 г.

Таблица 46.2

Номер строки	Наименование показателя	Материнское предприятие	Дочерние предприятия	Совместно контролируемые предприятия	Ассоциированные предприятия	Ключевой управленческий персонал	Компании под общим контролем	Прочие связанные стороны	Итого
1	2	3	4	5	6	7	8	9	10
1	Процентные доходы	-	11	-	-	-	-	33 992	34 002
2	Процентные расходы	-	-	-	-	(118)	-	(25 170)	(25 288)
3	Чистые процентные доходы (чистые процентные расходы)	-	11	-	-	(118)	-	(8 822)	(8 929)
4	Доходы за вычетом расходов (расходы за вычетом доходов) по восстановлению (созданию) оценочных резервов под ожидаемые кредитные убытки по финансовым активам, приносящим процентный доход, в том числе:	-	(43)	-	-	-	-	(225)	(268)
5	доходы за вычетом расходов (расходы за вычетом доходов) по восстановлению (созданию) оценочных резервов под ожидаемые кредитные убытки по финансовым активам, оцениваемым по амортизированной стоимости	-	(43)	-	-	-	-	(225)	(268)
6	доходы за вычетом расходов (расходы за вычетом доходов) по восстановлению (созданию) оценочных резервов под ожидаемые кредитные убытки по долговым инструментам, оцениваемым по справедливой стоимости через прочий совокупный доход	-	-	-	-	-	-	-	-
7	Чистые процентные доходы (чистые процентные расходы) после создания оценочного резерва под ожидаемые кредитные убытки по финансовым активам, приносящим процентный доход	-	(32)	-	-	(118)	-	(225)	(375)
8	Выручка от реализации жилых помещений	-	-	-	-	-	-	-	-
9	Прямые операционные расходы	-	-	-	-	-	-	-	-
10	Доходы за вычетом расходов (расходы за вычетом доходов) по операциям с финансовыми инструментами, оцениваемыми по амортизированной стоимости	-	-	-	-	-	-	-	-
11	Доходы за вычетом расходов (расходы за вычетом доходов) по операциям с финансовыми инструментами, оцениваемыми по справедливой стоимости через прибыль или убыток	-	-	-	-	-	-	-	-
12	Доходы за вычетом расходов (расходы за вычетом доходов) по операциям с финансовыми активами, оцениваемыми по справедливой стоимости через прочий совокупный доход	-	-	-	-	-	-	-	-
13	Доходы за вычетом расходов (расходы за вычетом доходов) от операций с инвестиционным имуществом и капитальными вложениями в него	-	-	-	-	-	-	-	-
14	Доходы за вычетом расходов (расходы за вычетом доходов) по операциям с иностранной валютой и от переоценки средств в иностранной валюте	-	-	-	-	-	-	(2 571)	(2 571)
15	Доходы за вычетом расходов (расходы за вычетом доходов) от переоценки и выбытия активов (выбывающих групп), классифицированных как предназначенные для продажи	-	-	-	-	-	-	-	-



16	Прочие доходы	-	136	-	-	-	-	963	1 099
17	Прочие расходы	-	(11)	-	-	-	-	(72)	(83)
18	Чистые доходы (расходы)	-	125	-	-	-	-	891	1 016
19	Общие и административные расходы	-	-	-	-	(19 769)	-	(1 429 456)	(1 449 226)

Информация о размере вознаграждения ключевому управленческому персоналу

Таблица 46.3

Номер строки	Наименование показателя	За 12 месяцев 2023 г.	За 12 месяцев 2022 г.	За Октябрь - Декабрь 2023 г.	За Октябрь - Декабрь 2022 г.
1	2	3	4	5	6
1	Краткосрочные вознаграждения	4 971	10 907	-	4 806
2	Страховые взносы	1 092	1 863	-	653
3	Долгосрочные вознаграждения работникам по окончании трудовой деятельности	-	-	-	-
4	Прочие долгосрочные вознаграждения	-	-	-	-
5	Выходные пособия	-	-	-	-
6	Итого	6 064	12 770	-	5 459



Примечание 47. События после окончания отчетного периода
События после окончания отчетного периода

Таблица 47.1

Номер строки	Требования к раскрытию информации	Описание
1	2	3
1	Описание в произвольной форме характера всех событий, произошедших после окончания отчетного периода, раскрытие информации о которых может оказать существенное влияние на мнение пользователей бухгалтерской (финансовой) отчетности	После окончания отчетного периода, произошли следующие события: 1. Рейтинговое агентство "Эксперт РА" 27 февраля 2024 года повысило рейтинг кредитоспособности ПАО МФК "Займер" до уровня ruBB+. По рейтингу установлен стабильный прогноз. 2. За январь - март 2024 года, Компания объявила о выплате дивидендов единственному бенефициару - Седову Сергею Александровичу, в размере 500 000 тысяч руб.. Дивиденды распределяются за счет нераспределенной прибыли. Объявленные дивиденды, выплачены в полном размере; 3. 1 февраля 2024 года, Банкн России была осуществлена регистрация проспекта обыкновенных акций Компании. 16 февраля 2024 года АО МФК "Займер" реорганизовано в ПАО МФК "Займер".
2	Расчетная оценка всех событий, произошедших после окончания отчетного периода, раскрытие информации о которых может оказать существенное влияние на мнение пользователей бухгалтерской (финансовой) отчетности, или заявление о невозможности такой оценки (представляется в произвольной форме)	-

Генеральный директор
(должность руководителя)

29 марта 2024 г.



Р. С. Макаров
(инициалы, фамилия)

