

Код территории по ОКАТО	Код кредитной организации (филиала)	
	по ОКПО	регистрационный номер (/порядковый номер)
40298000	00032520	1000

БУХГАЛТЕРСКИЙ БАЛАНС
(публикуемая форма)
за 9 месяцев 2023 г.

Полное или сокращенное
фирменное наименование
кредитной организации
Адрес (место нахождения)
кредитной организации

Банк ВТБ (ПАО)

191144, г. Санкт-Петербург, Дегтярный переулок, д.11, лит. А

Код формы по ОКУД 0409806
Квартальная (Годовая)
тыс. руб.

Номер строки	Наименование статьи	Номер пояснения	Данные за отчетный период, тыс. руб.	Данные за предыдущий отчетный год, тыс. руб.
1	2	3	4	5
I. АКТИВЫ				
1	Денежные средства	X	314 406 642	241 985 754
2	Средства кредитной организации в Центральном банке Российской Федерации	X	585 403 978	368 028 439
2.1	Обязательные резервы	X	44 316 438	23 755 692
3	Средства в кредитных организациях	X	145 538 326	137 242 185
4	Финансовые активы, оцениваемые по справедливой стоимости через прибыль или убыток	X	1 158 412 417	1 522 886 298
4а	Производные финансовые инструменты для целей хеджирования	X	X	X
5	Чистая ссудная задолженность, оцениваемая по амортизированной стоимости	X	15 332 439 206	12 908 212 285
6	Чистые вложения в финансовые активы, оцениваемые по справедливой стоимости через прочий совокупный доход	X	2 403 468 838	2 030 989 323
7	Чистые вложения в ценные бумаги и иные финансовые активы, оцениваемые по амортизированной стоимости (кроме ссудной задолженности)	X	1 471 608 988	1 397 640 894
8	Инвестиции в дочерние и зависимые организации	X	X	X
9	Требование по текущему налогу на прибыль	X	1 803 700	2 538
10	Отложенный налоговый актив	X	323 331 174	319 437 336
11	Основные средства, активы в форме права пользования и нематериальные активы	X	665 886 756	654 903 838
12	Долгосрочные активы, предназначенные для продажи	X	0	0
13	Прочие активы	X	X	X
14	Всего активов	X	23 642 279 253	20 631 984 096
II. ПАССИВЫ				
15	Кредиты, депозиты и прочие средства Центрального банка Российской Федерации	X	1 028 645 209	559 082 744
16	Средства клиентов, оцениваемые по амортизированной стоимости	X	20 437 659 708	18 453 431 961
16.1	средства кредитных организаций	X	2 007 087 178	2 096 391 421
16.2	средства клиентов, не являющихся кредитными организациями	X	18 430 572 530	16 357 040 540

16.2.1	вклады (средства) физических лиц, в том числе индивидуальных предпринимателей	X	7 232 907 939	6 219 071 250
17	Финансовые обязательства, оцениваемые по справедливой стоимости через прибыль или убыток	X	128 337 925	105 198 680
17.1	вклады (средства) физических лиц, в том числе индивидуальных предпринимателей	X	0	0
17а	Производные финансовые инструменты для целей хеджирования	X	X	X
18	Выпущенные долговые ценные бумаги	X	689 899 232	502 564 498
18.1	оцениваемые по справедливой стоимости через прибыль или убыток	X	0	0
18.2	оцениваемые по амортизированной стоимости	X	689 899 232	502 564 498
19	Обязательства по текущему налогу на прибыль	X	0	3 356 289
20	Отложенные налоговые обязательства	X	8 651 046	12 061 231
21	Прочие обязательства	X	X	X
22	Резервы на возможные потери по условным обязательствам кредитного характера, прочим возможным потерям и операциям с резидентами офшорных зон	X	X	X
23	Всего обязательств	X	22 545 647 621	19 851 370 436
III. ИСТОЧНИКИ СОБСТВЕННЫХ СРЕДСТВ				
24	Средства акционеров (участников)	X	789 925 165	651 033 884
25	Собственные акции (доли), выкупленные у акционеров (участников)	X	X	X
26	Эмиссионный доход	X	104 270 773	439 401 101
27	Резервный фонд	X	32 551 694	32 551 694
28	Переоценка по справедливой стоимости финансовых активов, оцениваемых по справедливой стоимости через прочий совокупный доход, уменьшенная на отложенное налоговое обязательство (увеличенная на отложенный налоговый актив)	X	11 464 325	8 729 277
29	Переоценка основных средств, активов в форме права пользования и нематериальных активов, уменьшенная на отложенное налоговое обязательство	X	28 203 589	28 817 916
30	Переоценка обязательств (требований) по выплате долгосрочных вознаграждений	X	0	0
31	Переоценка инструментов хеджирования	X	X	X
32	Денежные средства безвозмездного финансирования (вклады в имущество)	X	0	0
33	Изменение справедливой стоимости финансового обязательства, обусловленное изменением кредитного риска	X	0	0
34	Оценочные резервы под ожидаемые кредитные убытки	X	4 378 894	1 295 312
35	Неиспользованная прибыль (убыток)	X	125 837 192	-381 215 524
36	Всего источников собственных средств	X	1 096 631 632	780 613 660
IV. ВНЕБАЛАНСОВЫЕ ОБЯЗАТЕЛЬСТВА				
37	Безотзывные обязательства кредитной организации	X	15 192 607 702	13 633 952 648
38	Выданные кредитной организацией гарантии и поручительства	X	1 030 290 673	901 458 108
39	Условные обязательства некредитного характера	X	0	0

Первый заместитель Президента -
Председателя Правления

Д.В. Пьянов

Заместитель главного бухгалтера –
заместитель руководителя департамента-
вице - президент

Н.А. Шарафатдинова

27.10.2023



(Handwritten signature in blue ink)

Код территории по ОКАТО	Код кредитной организации (филиала)	
	по ОКПО	регистрационный номер (/порядковый номер)
40298000	00032520	1000

**ОТЧЕТ О ФИНАНСОВЫХ РЕЗУЛЬТАТАХ
(публикуемая форма)**

за 9 месяцев 2023 г.

Полное или сокращенное
фирменное наименование
кредитной организации

Банк ВТБ (ПАО)

Адрес (место нахождения)
кредитной организации

191144, г. Санкт-Петербург, Дегтярный переулок, д.11, лит. А

Код формы по ОКУД 0409807
Квартальная (Годовая)
тыс. руб.

Раздел 1. Прибыли и убытки

Номер строки	Наименование статьи	Номер пояснения	Данные за отчетный период, тыс. руб.	Данные за соответствующий период прошлого года, тыс. руб.
1	2	3	4	5
1	Процентные доходы, всего, в том числе:	X	1 339 625 266	X
1.1	от размещения средств в кредитных организациях	X	30 376 963	X
1.2	от ссуд, предоставленных клиентам, не являющимся кредитными организациями	X	1 017 266 459	X
1.3	от вложений в ценные бумаги	X	291 981 844	X
2	Процентные расходы, всего, в том числе:	X	933 089 039	X
2.1	по привлеченным средствам кредитных организаций	X	143 658 811	X
2.2	по привлеченным средствам клиентов, не являющихся кредитными организациями	X	770 442 867	X
2.3	по выпущенным ценным бумагам	X	18 987 361	X
3	Чистые процентные доходы (отрицательная процентная маржа)	X	406 536 227	X
4	Изменение резерва на возможные потери и оценочного резерва под ожидаемые кредитные убытки по ссудам, ссудной и приравненной к ней задолженности, средствам, размещенным на корреспондентских счетах, а также начисленным процентным доходам, всего, в том числе:	X	-93 704 281	X
4.1	изменение резерва на возможные потери и оценочного резерва под ожидаемые кредитные убытки по начисленным процентным доходам	X	-29 181 197	X
5	Чистые процентные доходы (отрицательная процентная маржа) после создания резерва на возможные потери	X	312 831 946	X
6	Чистые доходы от операций с финансовыми активами, оцениваемыми по справедливой стоимости через прибыль или убыток	X	18 735 827	X

7	Чистые доходы от операций с финансовыми обязательствами, оцениваемыми по справедливой стоимости через прибыль или убыток	X	2 028 983	X
8	Чистые доходы от операций с ценными бумагами, оцениваемыми по справедливой стоимости через прочий совокупный доход	X	896 036	X
9	Чистые доходы от операций с ценными бумагами, оцениваемыми по амортизированной стоимости	X	3 681 786	X
10	Чистые доходы от операций с иностранной валютой	X	X	X
11	Чистые доходы от переоценки иностранной валюты	X	X	X
12	Чистые доходы от операций с драгоценными металлами	X	8 512 067	X
13	Доходы от участия в капитале других юридических лиц	X	X	X
14	Комиссионные доходы	X	137 532 764	X
15	Комиссионные расходы	X	26 408 232	X
16	Изменение резерва на возможные потери и оценочного резерва под ожидаемые кредитные убытки по ценным бумагам, оцениваемым по справедливой стоимости через прочий совокупный доход	X	80 385	X
17	Изменение резерва на возможные потери и оценочного резерва под ожидаемые кредитные убытки по ценным бумагам, оцениваемым по амортизированной стоимости	X	-516 703	X
18	Изменение резерва по прочим потерям	X	-30 912 441	X
19	Прочие операционные доходы	X	43 862 657	X
20	Чистые доходы (расходы)	X	602 596 862	X
21	Операционные расходы	X	408 947 922	X
22	Прибыль (убыток) до налогообложения	X	193 648 940	X
23	Возмещение (расход) по налогу на прибыль	X	26 660 644	X
24	Прибыль (убыток) от продолжающейся деятельности	X	166 988 296	X
25	Прибыль (убыток) от прекращенной деятельности	X	0	X
26	Прибыль (убыток) за отчетный период	X	166 988 296	X

Раздел 2. Прочий совокупный доход

Номер строки	Наименование статьи	Номер пояснения	Данные за отчетный период, тыс. руб.	Данные за соответствующий период прошлого года, тыс. руб.
1	2	3	4	5
1	Прибыль (убыток) за отчетный период	X	166 988 296	X
2	Прочий совокупный доход (убыток)	X	X	X
3	Статьи, которые не переклассифицируются в прибыль или убыток, всего, в том числе:	X	-801 638	X
3.1	изменение фонда переоценки основных средств и нематериальных активов	X	-801 638	X
3.2	изменение фонда переоценки обязательств (требований) по пенсионному обеспечению работников по программам с установленными выплатами	X	0	X
4	Налог на прибыль, относящийся к статьям, которые не могут быть переклассифицированы в прибыль или убыток	X	-187 310	X
5	Прочий совокупный доход (убыток), который не может быть переклассифицирован в прибыль или убыток, за вычетом налога на прибыль	X	-614 328	X
6	Статьи, которые могут быть переклассифицированы в прибыль или убыток, всего, в том числе:	X	1 320 098	X
6.1	изменение фонда переоценки финансовых активов, оцениваемых по справедливой стоимости через прочий совокупный доход	X	X	X
6.2	изменение фонда переоценки финансовых обязательств, оцениваемых по справедливой стоимости через прибыль или убыток	X	X	X
6.3	изменение фонда хеджирования денежных потоков	X	X	X
7	Налог на прибыль, относящийся к статьям, которые могут быть переклассифицированы в прибыль или убыток	X	-4 470 436	X

8	Прочий совокупный доход (убыток), который может быть переклассифицирован в прибыль или убыток, за вычетом налога на прибыль	X	5 790 534	X
9	Прочий совокупный доход (убыток) за вычетом налога на прибыль	X	5 176 206	X
10	Финансовый результат за отчетный период	X	172 164 502	X

Первый заместитель Президента –
Председателя Правления

Д.В. Пьянов

Заместитель главного бухгалтера –
заместитель руководителя департамента –
вице - президент

Н.А. Шарафатдинова

27.10.2023



Код территории по ОКАТО	Код кредитной организации (филиала)	
	по ОКПО	регистрационный номер (/порядковый номер)
40298000	00032520	1000

ОТЧЕТ ОБ ИЗМЕНЕНИЯХ В КАПИТАЛЕ КРЕДИТНОЙ ОРГАНИЗАЦИИ (публикуемая форма)

на "1" октября 2023 г.

Полное или сокращенное
фирменное наименование
кредитной организации

Банк ВТБ (ПАО)

Адрес (место нахождения)
кредитной организации

191144, г. Санкт-Петербург, Дегтярный переулок, д.11, лит. А

Код формы по ОКУД 0409808
Квартальная (Годовая)
тыс. руб.

Раздел 1. Информация об уровне достаточности капитала

Номер строки	Наименование инструмента (показателя)	Номер пояснения	Стоимость инструмента (величина показателя) на отчетную дату, тыс. руб.	Стоимость инструмента (величина показателя) на начало отчетного года, тыс. руб.	Ссылка на статьи бухгалтерского баланса (публикуемая форма), являющиеся источниками элементов капитала
1	2	3	4	5	6
Источники базового капитала					
1	Уставный капитал и эмиссионный доход, всего, в том числе, сформированный:	X	894 195 938	1 090 434 985	X

1.1	обыкновенными акциями (долями)	X	372 767 467	569 006 514	X
1.2	привилегированными акциями	X	521 428 471	521 428 471	X
2	Нераспределенная прибыль (убыток):	X	734 120 014	335 877 400	X
2.1	прошлых лет	X	780 796 558	470 561 356	X
2.2	отчетного года	X	-46 676 544	- 134 683 956	X
3	Резервный фонд	X	32 551 694	32 551 694	X
4	Доли уставного капитала, подлежащие поэтапному исключению из расчета собственных средств (капитала)	X	не применимо	не применимо	X
5	Инструменты базового капитала дочерних организаций, принадлежащие третьим сторонам	X	X	X	X
6	Источники базового капитала, итого (строка 1 +/- строка 2 + строка 3 - строка 4 + строка 5)	X	1 660 867 646	1 458 864 079	X
Показатели, уменьшающие источники базового капитала					
7	Корректировка стоимости финансового инструмента	X	0	0	X
8	Деловая репутация (гудвил) за вычетом отложенных налоговых обязательств	X	161 653 327	161 653 327	X
9	Нематериальные активы (кроме деловой репутации и сумм прав по обслуживанию ипотечных кредитов) за вычетом отложенных налоговых обязательств	X	194 993 837	174 267 010	X
10	Отложенные налоговые активы, зависящие от будущей прибыли	X	152 829 353	40 076 377	X
11	Резервы хеджирования денежных потоков	X	0	0	X
12	Недосозданные резервы на возможные потери	X	0	0	X
13	Доход от сделок секьюритизации	X	не применимо	не применимо	X
14	Доходы и расходы, связанные с изменением кредитного риска по обязательствам, оцениваемым по справедливой стоимости	X	не применимо	не применимо	X
15	Активы пенсионного плана с установленными выплатами	X	не применимо	не применимо	X
16	Вложения в собственные акции (доли)	X	X	X	X
17	Встречные вложения кредитной организации и финансовой организации в инструменты базового капитала	X	X	X	X
18	Несущественные вложения в инструменты базового капитала финансовых организаций	X	X	X	X
19	Существенные вложения в инструменты базового капитала финансовых организаций	X	X	X	X
20	Права по обслуживанию ипотечных кредитов	X	не применимо	не применимо	X
21	Отложенные налоговые активы, не зависящие от будущей прибыли	X	0	0	X
22	Совокупная сумма существенных вложений и отложенных налоговых активов в части, превышающей 15 процентов от величины базового капитала, всего, в том числе:	X	X	X	X
23	существенные вложения в инструменты базового капитала финансовых организаций	X	X	X	X

24	права по обслуживанию ипотечных кредитов	X	не применимо	не применимо	X
25	отложенные налоговые активы, не зависящие от будущей прибыли	X	0	0	
26	Иные показатели, уменьшающие источники базового капитала, установленные Банком России	X	0	0	
27	Отрицательная величина добавочного капитала	X	0	0	
28	Показатели, уменьшающие источники базового капитала, итого (сумма строк 7 - 22 , 26 и 27)	X	573 521 840	395 725 775	X
29	Базовый капитал, итого (строка 6 – строка 28)	X	1 087 345 806	1 063 138 304	X
Источники добавочного капитала					
30	Инструменты добавочного капитала и эмиссионный доход, всего, в том числе:	X	478 684 922	398 844 097	X
31	классифицируемые как капитал	X	0	0	X
32	классифицируемые как обязательства	X	478 684 922	398 844 097	X
33	Инструменты добавочного капитала, подлежащие поэтапному исключению из расчета собственных средств (капитала)	X	0	0	X
34	Инструменты добавочного капитала дочерних организаций, принадлежащие третьим сторонам, всего, в том числе:	X	X	X	X
35	инструменты добавочного капитала дочерних организаций, подлежащие поэтапному исключению из расчета собственных средств (капитала)	X	X	X	X
36	Источники добавочного капитала, итого (строка 30 + строка 33 + строка 34)	X	478 684 922	398 844 097	X
Показатели, уменьшающие источники добавочного капитала					
37	Вложения в собственные инструменты добавочного капитала	X	X	X	X
38	Встречные вложения кредитной организации и финансовой организации в инструменты добавочного капитала	X	X	X	X
39	Несущественные вложения в инструменты добавочного капитала финансовых организаций	X	X	X	X
40	Существенные вложения в инструменты добавочного капитала финансовых организаций	X	X	X	X
41	Иные показатели, уменьшающие источники добавочного капитала, установленные Банком России	X	0	0	X
42	Отрицательная величина дополнительного капитала	X	0	0	X
43	Показатели, уменьшающие источники добавочного капитала, итого (сумма строк 37-42)	X	10 300 000	10 300 000	X
44	Добавочный капитал, итого(строка 36 – строка 43)	X	468 384 922	388 544 097	X
45	Основной капитал, итого (строка 29 + строка 44)	X	1 555 730 728	1 451 682 401	X
Источники дополнительного капитала					
46	Инструменты дополнительного капитала и эмиссионный доход	X	137 563 474	239 956 620	X
47	Инструменты дополнительного капитала, подлежащие поэтапному исключению из расчета собственных средств (капитала)	X	0	0	X
48	Инструменты дополнительного капитала дочерних организаций, принадлежащие третьим сторонам, всего, в том числе:	X	X	X	X

49	инструменты дополнительного капитала дочерних организаций, подлежащие поэтапному исключению из расчета собственных средств (капитала)	X	X	X	X
50	Резервы на возможные потери	X	34 791 204	33 545 753	X
51	Источники дополнительного капитала, итого (строка 46 + строка 47 + строка 48 + строка 50)	X	172 354 678	273 502 373	X
Показатели, уменьшающие источники дополнительного капитала					
52	Вложения в собственные инструменты дополнительного капитала	X	0	0	X
53	Встречные вложения кредитной организации и финансовой организации в инструменты дополнительного капитала	X	0	0	X
54	Несущественные вложения в инструменты дополнительного капитала и иные инструменты, обеспечивающие общую способность к поглощению убытков финансовых организаций	X	X	X	X
54a	вложения в иные инструменты, обеспечивающие общую способность к поглощению убытков финансовых организаций	X	X	X	X
55	Существенные вложения в инструменты дополнительного капитала и иные инструменты, обеспечивающие общую способность к поглощению убытков финансовых организаций	X	X	X	X
56	Иные показатели, уменьшающие источники дополнительного капитала, установленные Банком России, всего, в том числе:	X	0	0	X
56.1	просроченная дебиторская задолженность длительностью свыше 30 календарных дней	X	0	0	X
56.2	превышение совокупной суммы кредитов, банковских гарантий и поручительств, предоставленных своим акционерам (участникам) и инсайдерам, над ее максимальным размером	X	0	0	X
56.3	вложения в создание и приобретение основных средств и материальных запасов	X	0	0	X
56.4	разница между действительной стоимостью доли, причитающейся вышедшим из общества участникам, и стоимостью, по которой доля была реализована другому участнику	X	0	0	X
57	Показатели, уменьшающие источники дополнительного капитала, итого (сумма строк с 52 по 56)	X	66 144 416	66 144 416	X
58	Дополнительный капитал, итого (строка 51 – строка 57)	X	106 210 262	207 357 957	X
59	Собственные средства (капитал), итого (строка 45 + строка 58)	X	1 661 940 990	1 659 040 358	X
60	Активы, взвешенные по уровню риска :	X	X	X	X
60.1	необходимые для определения достаточности базового капитала	X	18 052 957 779	15 216 952 734	X
60.2	необходимые для определения достаточности основного капитала	X	18 041 415 010	15 204 368 836	X
60.3	необходимые для определения достаточности собственных средств (капитала)	X	18 011 153 298	15 173 552 372	X
Показатели достаточности собственных средств (капитала) и надбавки к нормативам достаточности собственных средств (капитала), процент					
61	Достаточность базового капитала (строка 29:строка 60.1)	X	6.023	6.987	X
62	Достаточность основного капитала (строка 45:строка 60.2)	X	8.623	9.548	X
63	Достаточность собственных средств (капитала) (строка 59:строка 60.3)	X	9.227	10.934	X
64	Надбавки к нормативу достаточности базового капитала, всего, в том числе:	X	не применимо	не применимо	X

65	надбавка поддержания достаточности капитала	X	не применимо	не применимо	X
66	антициклическая надбавка	X	не применимо	не применимо	X
67	надбавка за системную значимость	X	не применимо	не применимо	X
68	Базовый капитал, доступный для направления на поддержание надбавок к нормативам достаточности собственных средств (капитала)	X	не применимо	не применимо	X
Нормативы достаточности собственных средств (капитала), процент					
69	Норматив достаточности базового капитала	X	4.5	4.5	X
70	Норматив достаточности основного капитала	X	6	6	X
71	Норматив достаточности собственных средств (капитала)	X	8	8	X
Показатели, не превышающие установленные пороги существенности и не принимаемые в уменьшение источников капитала					
72	Несущественные вложения в инструменты капитала и иные инструменты, обеспечивающие общую способность к поглощению убытков финансовых организаций	X	X	X	X
73	Существенные вложения в инструменты базового капитала финансовых организаций	X	X	X	X
74	Права по обслуживанию ипотечных кредитов	X	не применимо	не применимо	X
75	Отложенные налоговые активы, не зависящие от будущей прибыли	X	31 278 754	26 095 781	X
Ограничения на включения в расчет дополнительного капитала резервов на возможные потери					
76	Резервы на возможные потери, включаемые в расчет дополнительного капитала, в отношении позиций, для расчета кредитного риска по которым применяется стандартизированный подход	X	не применимо	не применимо	X
77	Ограничения на включение в расчет дополнительного капитала сумм резервов на возможные потери при использовании стандартизированного подхода	X	не применимо	не применимо	X
78	Резервы на возможные потери, включаемые в расчет дополнительного капитала, в отношении позиций, для расчета кредитного риска по которым применяется подход на основе внутренних моделей	X	378 499 545	316 964 921	X
79	Ограничения на включение в расчет дополнительного капитала сумм резервов на возможные потери при использовании подхода на основе внутренних моделей	X	34 791 204	33 545 753	X
Инструменты, подлежащие поэтапному исключению из расчета собственных средств (капитала) (применяется с 1 января 2018 года по 1 января 2022 года)					
80	Текущее ограничение на включение в состав источников базового капитала инструментов, подлежащих поэтапному исключению из расчета собственных средств (капитала)	X	0	0	X
81	Часть инструментов, не включенная в состав источников базового капитала вследствие ограничения	X	0	0	X
82	Текущее ограничение на включение в состав источников добавочного капитала инструментов, подлежащих поэтапному исключению из расчета собственных средств (капитала)	X	0	0	X
83	Часть инструментов, не включенная в состав источников добавочного капитала вследствие ограничения	X	0	0	X
84	Текущее ограничение на включение в состав источников дополнительного капитала инструментов, подлежащих поэтапному исключению из расчета собственных средств (капитала)	X	0	0	X
85	Часть инструментов, не включенная в состав источников дополнительного капитала вследствие ограничения	X	0	0	X

Раздел 1.1. Информация об уровне достаточности капитала

Номер строки	Наименование инструмента (показателя)	Номер пояснения	Стоимость инструмента (величина показателя) на отчетную дату, тыс. руб.	Стоимость инструмента (величина показателя) на начало отчетного года, тыс. руб.
1	2	3	4	5
1	Уставный капитал и эмиссионный доход, всего, в том числе сформированный:			
1.1	обыкновенными акциями (долями)			
1.2	привилегированными акциями			
2	Нераспределенная прибыль (убыток):			
2.1	прошлых лет			
2.2	отчетного года			
3	Резервный фонд			
4	Источники базового капитала, итого (строка 1 +/- строка 2 + строка 3)			
5	Показатели, уменьшающие источники базового капитала, всего, в том числе:			
5.1	недосозданные резервы на возможные потери			
5.2	вложения в собственные акции (доли)			
5.3	отрицательная величина добавочного капитала			
6	Базовый капитал (строка 4 – строка 5)			
7	Источники добавочного капитала			
8	Показатели, уменьшающие источники добавочного капитала, всего, в том числе:			
8.1	вложения в собственные инструменты добавочного капитала			
8.2	отрицательная величина дополнительного капитала			
9	Добавочный капитал, итого (строка 7 – строка 8)			
10	Основной капитал, итого (строка 6 + строка 9)			
11	Источники дополнительного капитала, всего, в том числе:			
11.1	Резервы на возможные потери			
12	Показатели, уменьшающие источники дополнительного капитала, всего, в том числе:			
12.1	вложения в собственные инструменты дополнительного капитала			
12.2	просроченная дебиторская задолженность длительностью свыше 30 календарных дней			

12.3	превышение совокупной суммы кредитов, банковских гарантий и поручительств, предоставленных своим акционерам (участникам) и инсайдерам, над ее максимальным размером			
12.4	вложения в сооружение и приобретение основных средств и материальных запасов			
12.5	разница между действительной стоимостью доли, причитающейся вышедшим из общества участникам, и стоимостью, по которой доля была реализована другому участнику			
13	Дополнительный капитал, итого (строка 11 – строка 12)			
14	Собственные средства (капитал), итого (строка 10 + строка 13)			
15	Активы, взвешенные по уровню риска		X	X
15.1	необходимые для определения достаточности основного капитала			
15.2	необходимые для определения достаточности собственных средств (капитала)			

Раздел 2. Сведения о величине кредитного, операционного и рыночного рисков, покрываемых капиталом

Подраздел 2.1. Кредитный риск

Номер строки	Наименование показателя	Номер пояснения	Данные на отчетную дату, тыс. руб.			Данные на начало отчетного года, тыс. руб.		
			стоимость активов (инструментов), оцениваемых по стандартизированному подходу	стоимость активов (инструментов) за вычетом сформированных резервов на возможные потери	стоимость активов (инструментов) , взвешенных по уровню риска	стоимость активов (инструментов), оцениваемых по стандартизированному подходу	стоимость активов (инструментов) за вычетом сформированных резервов на возможные потери	стоимость активов (инструментов), взвешенных по уровню риска
1	2	3	4	5	6	7	8	9
1	Кредитный риск по активам, отраженным на балансовых счетах, всего, в том числе:							
1.1	активы с коэффициентом риска <1> 0 процентов из них:							
1.2	активы с коэффициентом риска 20 процентов							
1.3	активы с коэффициентом риска 50 процентов							
1.4	активы с коэффициентом риска 100 процентов							

1.5	активы – кредитные требования и другие требования к центральным банкам или правительствам стран, имеющих страновую оценку «7» , с коэффициентом риска 150 процентов							
2	Активы с иными коэффициентами риска, всего, в том числе:	X	X	X	X	X	X	X
2.1	с пониженными коэффициентами риска, всего, в том числе:							
2.1.1	ипотечные ссуды с коэффициентом риска 35 процентов							
2.1.2	ипотечные ссуды с коэффициентом риска 50 процентов							
2.1.3	ипотечные ссуды с коэффициентом риска 70 процентов							
2.1.4	ипотечные и иные ссуды, в том числе предоставленные субъектам малого и среднего предпринимательства, с коэффициентом риска 75 процентов							
2.1.5	требования участников клиринга							
2.2	с повышенными коэффициентами риска, всего, в том числе:							
2.2.1	с коэффициентом риска 1250 процентов, всего, в том числе:							
2.2.1.1	по сделкам по уступке ипотечным агентам или специализированным обществам денежных требований, в том числе удостоверенных закладными							
3	Кредиты на потребительские цели, всего, в том числе:							
4	Кредитный риск по условным обязательствам кредитного характера, всего, в том числе:							
4.1	по финансовым инструментам с высоким риском							
4.2	по финансовым инструментам со средним риском							
4.3	по финансовым инструментам с низким риском							
4.4	по финансовым инструментам без риска							
5	Кредитный риск по производным финансовым инструментам			X			X	

<1> Классификация активов по группам риска произведена в соответствии с пунктом 2.3 Инструкции Банка России № 199-И

<2>Страновые оценки указаны в соответствии классификацией экспортных кредитных агентств, участвующих в Соглашении стран – членов Организации экономического сотрудничества и развития (ОЭСР) «Об основных принципах предоставления и использования экспортных кредитов, имеющих официальную поддержку» (информация о страновых оценках публикуется на официальном сайте ОЭСР в информационно-телекоммуникационной сети «Интернет».

Подраздел 2.2. Операционный риск		тыс. руб. (кол-во)		
Номер строки	Наименование показателя	Номер пояснения	Данные на отчетную дату	Данные на начало отчетного года
1	2	3	4	5
6	Операционный риск, всего, в том числе:			
6.1	доходы для целей расчета капитала на покрытие операционного риска, всего, в том числе:			
6.1.1	чистые процентные доходы			

6.1.2	чистые непроцентные доходы			
6.2	количество лет, предшествующих дате расчета величины операционного риска			

Подраздел 2.3. Рыночный риск

тыс. руб.

Номер строки	Наименование показателя	Номер пояснения	Данные на отчетную дату	Данные на начало отчетного года
1	2	3	4	5
7	Совокупный рыночный риск, всего, в том числе:			
7.1	процентный риск			
7.2	фондовый риск			
7.3	валютный риск			
7.4	товарный риск			

Раздел 3. Сведения о величине отдельных видов активов, условных обязательств кредитного характера и сформированных резервов на возможные потери

тыс. руб.

Подраздел 3.1. Информация о величине резервов на возможные потери по ссудам и иным активам

Номер строки	Наименование показателя	Номер пояснения	Данные на отчетную дату	Прирост (+)/снижение (-) за отчетный период	Данные на начало отчетного года
1	2	3	4	5	6
1	Фактически сформированные резервы на возможные потери, всего, в том числе:				
1.1	по ссудам, ссудной и приравненной к ней задолженности				
1.2	по иным балансовым активам, по которым существует риск понесения потерь, и прочим потерям				
1.3	по условным обязательствам кредитного характера и ценным бумагам, права на которые удостоверяются депозитариями, не удовлетворяющим критериям Банка России, отраженным на внебалансовых счетах				
1.4	под операции с резидентами офшорных зон				

Подраздел 3.2. Сведения об активах и условных обязательствах кредитного характера, классифицированных на основании решения уполномоченного органа управления (органа) кредитной организации в более высокую категорию качества, чем это вытекает из формализованных критериев оценки кредитного риска

Номер строки	Наименование показателя	Сумма требований, тыс. руб.	Сформированный резерв на возможные потери				Изменение объемов сформированных резервов	
			в соответствии с минимальными требованиями, установленными Положениями Банка России № 590-П и № 611-П		по решению уполномоченного органа			
			процент	тыс. руб.	процент	тыс. руб.	процент	тыс. руб.
1	2	3	4	5	6	7	8	9

1	Требования к контрагентам, имеющим признаки, свидетельствующие о возможном отсутствии у них реальной деятельности, всего, в том числе:							
1.1	ссуды							
2	Реструктурированные ссуды							
3	Ссуды, предоставленные заемщикам для погашения долга по ранее предоставленным ссудам							
4	Ссуды, использованные для предоставления займов третьим лицам и погашения ранее имеющихся обязательств других заемщиков, всего, в том числе:							
4.1	перед отчитывающейся кредитной организацией							
5	Ссуды, использованные для приобретения и (или) погашения эмиссионных ценных бумаг							
6	Ссуды, использованные для осуществления вложений в уставные капиталы других юридических лиц							
7	Ссуды, возникшие в результате прекращения ранее существующих обязательств заемщика новацией или отступным							
8	Условные обязательства кредитного характера перед контрагентами, имеющими признаки, свидетельствующие о возможном отсутствии у них реальной деятельности							

Подраздел 3.3. Информация о ценных бумагах, права на которые удостоверяются депозитариями, резервы на возможные потери по которым формируются в соответствии с Указанием Банка России № 2732-У тыс. руб.

Номер строки	Наименование показателя	Балансовая стоимость ценных бумаг	Справедливая стоимость ценных бумаг	Сформированный резерв на возможные потери		
				в соответствии с Положением Банка России № 611-П	соответствии с Указанием Банка России № 2732-У	Итого
1	2	3	4	5	6	7
1	Ценные бумаги, всего, в том числе:					
1.1	права на которые удостоверяются иностранными депозитариями					
2	Долевые ценные бумаги, всего, в том числе:					
2.1	права на которые удостоверяются иностранными депозитариями					
3	Долговые ценные бумаги, всего, в том числе:					
3.1	права на которые удостоверяются иностранными депозитариями					

тыс. руб.

Номер строки	Наименование показателя	Балансовая стоимость обремененных активов		Балансовая стоимость необремененных активов	
		всего	в том числе по обязательствам перед Банком России	всего	в том числе пригодных для предоставления в качестве обеспечения Банку России
1	2	3	4	5	6
1	Всего активов, в том числе:				
2	Долевые ценные бумаги, всего, в том числе:				
2.1	кредитных организаций				
2.2	юридических лиц, не являющихся кредитными организациями				
3	Долговые ценные бумаги, всего, в том числе:				
3.1	кредитных организаций				
3.2	юридических лиц, не являющихся кредитными организациями				
4	Средства на корреспондентских счетах в кредитных организациях				
5	Межбанковские кредиты (депозиты)				
6	Ссуды, предоставленные юридическим лицам, не являющимся кредитными организациями				
7	Ссуды, предоставленные физическим лицам				
8	Основные средства				
9	Прочие активы				

Раздел 4. Основные характеристики инструментов капитала

Номер строки	Наименование характеристики инструмента капитала	Описание характеристики инструмента	Описание характеристики инструмента	Описание характеристики инструмента	Описание характеристики инструмента	Описание характеристики инструмента	Описание характеристики инструмента	Описание характеристики инструмента	Описание характеристики инструмента
1	2	3	4	5	6	7	8	9	10
1	Сокращенное фирменное наименование эмитента инструмента капитала	X	X	X	X	X	X	X	X
2	Идентификационный номер инструмента капитала	X	X	X	X	X	X	X	X
3	Право, применимое к инструментам капитала	X	X	X	X	X	X	X	X
3а	к иным инструментам общей способности к поглощению убытков	X	X	X	X	X	X	X	X
	Регулятивные условия	X	X	X	X	X	X	X	X
4	Уровень капитала, в который инструмент включается в течение переходного периода ("Базель III")	X	X	X	X	X	X	X	X
5	Уровень капитала, в который инструмент капитала включается после окончания переходного периода ("Базель III")	X	X	X	X	X	X	X	X
6	Уровень консолидации, на котором инструмент включается в капитал	X	X	X	X	X	X	X	X
7	Тип инструмента	X	X	X	X	X	X	X	X
8	Стоимость инструмента, включенная в расчет капитала	X	X	X	X	X	X	X	X
9	Номинальная стоимость инструмента	X	X	X	X	X	X	X	X
10	Классификация инструмента капитала для целей бухгалтерского учета	X	X	X	X	X	X	X	X

11	Дата выпуска (привлечения, размещения) инструмента	X	X	X	X	X	X	X	X
12	Наличие срока по инструменту	X	X	X	X	X	X	X	X
13	Дата погашения инструмента	X	X	X	X	X	X	X	X
14	Наличие права досрочного выкупа (погашения) инструмента, согласованного с Банком России	X	X	X	X	X	X	X	X
15	Первоначальная дата (даты) возможной реализации права досрочного выкупа (погашения) инструмента, условия реализации такого права и сумма выкупа (погашения)	X	X	X	X	X	X	X	X
16	Последующая дата (даты) реализации права досрочного выкупа (погашения) инструмента	X	X	X	X	X	X	X	X
	Проценты/дивиденды/купонный доход	X	X	X	X	X	X	X	X
17	Тип ставки по инструменту	X	X	X	X	X	X	X	X
18	Ставка	X	X	X	X	X	X	X	X
19	Наличие условий прекращения выплат дивидендов по обыкновенным акциям	X	X	X	X	X	X	X	X
20	Обязательность выплат дивидендов	X	X	X	X	X	X	X	X
21	Наличие условий, предусматривающих увеличение платежей по инструменту или иных стимулов к досрочному выкупу (погашению) инструмента	X	X	X	X	X	X	X	X
22	Характер выплат	X	X	X	X	X	X	X	X

23	Конвертируемость инструмента	X	X	X	X	X	X	X	X
24	Условия, при наступлении которых осуществляется конвертация инструмента	X	X	X	X	X	X	X	X
25	Полная либо частичная конвертация	X	X	X	X	X	X	X	X
26	Ставка конвертации	X	X	X	X	X	X	X	X
27	Обязательность конвертации	X	X	X	X	X	X	X	X
28	Уровень капитала, в инструмент которого конвертируется инструмент	X	X	X	X	X	X	X	X
29	Сокращенное фирменное наименование эмитента инструмента, в который конвертируется инструмент	X	X	X	X	X	X	X	X
30	Возможность списания инструмента на покрытие убытков	X	X	X	X	X	X	X	X
31	Условия, при наступлении которых осуществляется списание инструмента	X	X	X	X	X	X	X	X
32	Полное или частичное списание	X	X	X	X	X	X	X	X
33	Постоянное или временное списание	X	X	X	X	X	X	X	X
34	Механизм восстановления	X	X	X	X	X	X	X	X
34a	Тип субординации	X	X	X	X	X	X	X	X
35	Субординированность инструмента	X	X	X	X	X	X	X	X
36	Соответствие требованиям Положения Банка России № 646-П и Положения Банка России № 729-П	X	X	X	X	X	X	X	X
37	Описание несоответствий	X	X	X	X	X	X	X	X

Раздел 4. Продолжение

Номер строки	Наименование характеристики инструмента капитала	Описание характеристики инструмента	Описание характеристики инструмента	Описание характеристики инструмента	Описание характеристики инструмента	Описание характеристики инструмента	Описание характеристики инструмента	Описание характеристики инструмента	Описание характеристики инструмента	Описание характеристики инструмента
1	2	11	12	13	14	15	16	17	18	19
1	Сокращенное фирменное наименование эмитента инструмента капитала	X	X	X	X	X	X	X	X	X
2	Идентификационный номер инструмента капитала	X	X	X	X	X	X	X	X	X
3	Право, применимое к инструментам капитала	X	X	X	X	X	X	X	X	X
3а	к иным инструментам общей способности к поглощению убытков	X	X	X	X	X	X	X	X	X
	Регулятивные условия	X	X	X	X	X	X	X	X	X
4	Уровень капитала, в который инструмент включается в течение переходного периода ("Базель III")	X	X	X	X	X	X	X	X	X
5	Уровень капитала, в который инструмент капитала включается после окончания переходного периода ("Базель III")	X	X	X	X	X	X	X	X	X
6	Уровень консолидации, на котором инструмент включается в капитал	X	X	X	X	X	X	X	X	X
7	Тип инструмента	X	X	X	X	X	X	X	X	X
8	Стоимость инструмента, включенная в расчет капитала	X	X	X	X	X	X	X	X	X
9	Номинальная стоимость инструмента	X	X	X	X	X	X	X	X	X
10	Классификация инструмента капитала для целей бухгалтерского учета	X	X	X	X	X	X	X	X	X
11	Дата выпуска (привлечения, размещения) инструмента	X	X	X	X	X	X	X	X	X
12	Наличие срока по инструменту	X	X	X	X	X	X	X	X	X
13	Дата погашения инструмента	X	X	X	X	X	X	X	X	X
14	Наличие права досрочного выкупа (погашения) инструмента, согласованного с Банком России	X	X	X	X	X	X	X	X	X

15	Первоначальная дата (даты) возможной реализации права досрочного выкупа (погашения) инструмента, условия реализации такого права и сумма выкупа (погашения)	X	X	X	X	X	X	X	X	X
16	Последующая дата (даты) реализации права досрочного выкупа (погашения) инструмента	X	X	X	X	X	X	X	X	X
	Проценты/дивиденды/купонный доход	X	X	X	X	X	X	X	X	X
17	Тип ставки по инструменту	X	X	X	X	X	X	X	X	X
18	Ставка	X	X	X	X	X	X	X	X	X
19	Наличие условий прекращения выплат дивидендов по обыкновенным акциям	X	X	X	X	X	X	X	X	X
20	Обязательность выплат дивидендов	X	X	X	X	X	X	X	X	X
21	Наличие условий, предусматривающих увеличение платежей по инструменту или иных стимулов к досрочному выкупу (погашению) инструмента	X	X	X	X	X	X	X	X	X
22	Характер выплат	X	X	X	X	X	X	X	X	X
23	Конвертируемость инструмента	X	X	X	X	X	X	X	X	X
24	Условия, при наступлении которых осуществляется конвертация инструмента	X	X	X	X	X	X	X	X	X
25	Полная либо частичная конвертация	X	X	X	X	X	X	X	X	X
26	Ставка конвертации	X	X	X	X	X	X	X	X	X
27	Обязательность конвертации	X	X	X	X	X	X	X	X	X
28	Уровень капитала, в инструмент которого конвертируется инструмент	X	X	X	X	X	X	X	X	X
29	Сокращенное фирменное наименование эмитента инструмента, в который конвертируется инструмент	X	X	X	X	X	X	X	X	X
30	Возможность списания инструмента на покрытие убытков	X	X	X	X	X	X	X	X	X

31	Условия, при наступлении которых осуществляется списание инструмента	X	X	X	X	X	X	X	X	X
32	Полное или частичное списание	X	X	X	X	X	X	X	X	X
33	Постоянное или временное списание	X	X	X	X	X	X	X	X	X
34	Механизм восстановления	X	X	X	X	X	X	X	X	X
34a	Тип субординации	X	X	X	X	X	X	X	X	X
35	Субординированность инструмента	X	X	X	X	X	X	X	X	X
36	Соответствие требованиям Положения Банка России № 646-П и Положения Банка России № 729-П	X	X	X	X	X	X	X	X	X
37	Описание несоответствий	X	X	X	X	X	X	X	X	X

Раздел 4. Продолжение

Номер строки	Наименование характеристики инструмента капитала	Описание характеристики инструмента	Описание характеристики инструмента	Описание характеристики инструмента
1	2	20	21	22
1	Сокращенное фирменное наименование эмитента инструмента капитала	X	X	X
2	Идентификационный номер инструмента капитала	X	X	X
3	Право, применимое к инструментам капитала	X	X	X
3a	к иным инструментам общей способности к поглощению убытков	X	X	X
	Регулятивные условия			

4	Уровень капитала, в который инструмент включается в течение переходного периода ("Базель III")	X	X	X
5	Уровень капитала, в который инструмент капитала включается после окончания переходного периода ("Базель III")	X	X	X
6	Уровень консолидации, на котором инструмент включается в капитал	X	X	X
7	Тип инструмента	X	X	X
8	Стоимость инструмента, включенная в расчет капитала	X	X	X
9	Номинальная стоимость инструмента	X	X	X
10	Классификация инструмента капитала для целей бухгалтерского учета	X	X	X
11	Дата выпуска (привлечения, размещения) инструмента	X	X	X
12	Наличие срока по инструменту	X	X	X
13	Дата погашения инструмента	X	X	X
14	Наличие права досрочного выкупа (погашения) инструмента, согласованного с Банком России	X	X	X
15	Первоначальная дата (даты) возможной реализации права досрочного выкупа (погашения) инструмента, условия реализации такого права и сумма выкупа (погашения)	X	X	X
16	Последующая дата (даты) реализации права досрочного выкупа (погашения) инструмента	X	X	X
	Проценты/дивиденды/купонный доход	X	X	X
17	Тип ставки по инструменту	X	X	X
18	Ставка	X	X	X
19	Наличие условий прекращения выплат дивидендов по обыкновенным акциям	X	X	X

20	Обязательность выплат дивидендов	X	X	X
21	Наличие условий, предусматривающих увеличение платежей по инструменту или иных стимулов к досрочному выкупу (погашению) инструмента	X	X	X
22	Характер выплат	X	X	X
23	Конвертируемость инструмента	X	X	X
24	Условия, при наступлении которых осуществляется конвертация инструмента	X	X	X
25	Полная либо частичная конвертация	X	X	X
26	Ставка конвертации	X	X	X
27	Обязательность конвертации	X	X	X
28	Уровень капитала, в инструмент которого конвертируется инструмент	X	X	X
29	Сокращенное фирменное наименование эмитента инструмента, в который конвертируется инструмент	X	X	X
30	Возможность списания инструмента на покрытие убытков	X	X	X
31	Условия, при наступлении которых осуществляется списание инструмента	X	X	X
32	Полное или частичное списание	X	X	X
33	Постоянное или временное списание	X	X	X
34	Механизм восстановления	X	X	X
34a	Тип субординации	X	X	X
35	Субординированность инструмента	X	X	X

36	Соответствие требованиям Положения Банка России № 646-П и Положения Банка России № 729-П	X	X	X
37	Описание несоответствий	X	X	X

Раздел "Справочно".

Информация о движении резерва на возможные потери по ссудам, ссудной и приравненной к ней задолженности.

Информация о движении резерва на возможные потери по ссудам, ссудной и приравненной к ней

зadolженности (Номер пояснения _____)

1. Формирование (доначисление) резерва в отчетном периоде (тыс. руб.),

Всего _____, в том числе вследствие:

- 1.1. выдачи ссуд _____;
- 1.2. изменения качества ссуд _____;
- 1.3. изменения официального курса иностранной валюты по отношению к рублю, установленного Банком России¹ _____;
- 1.4. иных причин _____.

2. Восстановление (уменьшение) резерва в отчетном периоде (тыс. руб.),

Всего _____, в том числе вследствие:

- 2.1. списания безнадежных ссуд _____;
- 2.2. погашения ссуд _____;
- 2.3. изменения качества ссуд _____;
- 2.4. изменения официального курса иностранной валюты по отношению к рублю, установленного Банком России¹ _____;
- 2.5. иных причин _____.

Первый заместитель Президента –
Председателя Правления

Заместитель главного бухгалтера –
заместитель руководителя департамента –
вице - президент
27.10.2023



Д.В. Пьянов

Н.А. Шарафатдинова

Код территории по ОКATO	Код кредитной организации (филиала)	
	по ОКПО	регистрационный номер (/порядковый номер)
40298000	00032520	1000

ОТЧЕТ ОБ ИЗМЕНЕНИЯХ В КАПИТАЛЕ КРЕДИТНОЙ ОРГАНИЗАЦИИ (публикуемая форма)

на "1" октября 2023 г.

Полное или сокращенное
фирменное наименование
кредитной организации

Банк ВТБ (ПАО)

Адрес (место нахождения)
кредитной организации

191144, г. Санкт-Петербург, Дегтярный переулок, д.11, лит. А

Код формы по ОКУД 0409810
Квартальная (Годовая)
тыс. руб.

Номер строки	Наименование статьи	Номер пояснения	Уставный капитал	Собственные акции (доли), выкупленные у акционеров (участников)	Эмиссионный доход	Переоценка по справедливой стоимости ценных бумаг, оцениваемых через прочим совокупный доход, уменьшенная на отложенное налоговое обязательство (увеличенная на отложенный налоговый актив)	Переоценка основных средств и нематериальных активов, уменьшенная на отложенное налоговое обязательство	Увеличение (уменьшение) обязательств (требований) по выплате долгосрочных вознаграждений работникам по окончании трудовой деятельности при переоценке	Переоценка инструментов хеджирования	Резервный фонд	Денежные средства безвозмездного финансирования (вклады в имущество)	Изменение справедливой стоимости финансового обязательства, обусловленное изменением кредитного риска	Оценочные резервы под ожидаемые кредитные убытки	Нераспределенная прибыль (убыток)	Итого источники капитала
1	2	3	4	5	6	7	8	9	10	11	12	13	14	15	16
1	Данные на начало предыдущего отчетного года	X	651 033 884	X	439 401 101	-16 668 929	30 430 290	0	X	32 551 694	0	0	798 698	371 021 269	1 508 568 007

2	Влияние изменений положений учетной политики	X	0	X	0	0	0	0	X	0	0	0	0	0	0
3	Влияние исправления ошибок	X	0	X	0	0	0	0	X	0	0	0	0	0	0
4	Данные на начало предыдущего отчетного года (скорректированные)	X	651 033 884	X	439 401 101	-16 668 929	30 430 290	0	X	32 551 694	0	0	798 698	371 021 269	1 508 568 007
5	Совокупный доход за предыдущий отчетный период:	X	X	X	X	X	X	X	X	X	X	X	X	X	X
5.1	прибыль (убыток)	X	X	X	X	X	X	X	X	X	X	X	X	X	X
5.2	прочий совокупный доход	X	X	X	X	X	X	X	X	X	X	X	X	X	X
6	Эмиссия акций:	X	X	X	X	X	X	X	X	X	X	X	X	X	X
6.1	номинальная стоимость	X	X	X	X	X	X	X	X	X	X	X	X	X	X
6.2	эмиссионный доход	X	X	X	X	X	X	X	X	X	X	X	X	X	X
7	Собственные акции (доли), выкупленные у акционеров (участников):	X	X	X	X	X	X	X	X	X	X	X	X	X	X
7.1	приобретения	X	X	X	X	X	X	X	X	X	X	X	X	X	X
7.2	выбытия	X	X	X	X	X	X	X	X	X	X	X	X	X	X
8	Изменение стоимости основных средств и нематериальных активов	X	X	X	X	X	X	X	X	X	X	X	X	X	X
9	Дивиденды объявленные и иные выплаты в пользу акционеров (участников):	X	X	X	X	X	X	X	X	X	X	X	X	X	X
9.1	по обыкновенным акциям	X	X	X	X	X	X	X	X	X	X	X	X	X	X


9.2	по привилегированным акциям	X	X	X	X	X	X	X	X	X	X	X	X	X	X
10	Прочие взносы акционеров (участников) и распределение в пользу акционеров (участников)	X	X	X	X	X	X	X	X	X	X	X	X	X	X
11	Прочие движения	X	X	X	X	X	X	X	X	X	X	X	X	X	X
12	Данные за соответствующий отчетный период прошлого года	X	X	X	X	X	X	X	X	X	X	X	X	X	X
13	Данные на начало отчетного года	X	651 033 884	X	439 401 101	8 729 277	28 817 916	0	X	32 551 694	0	0	1 295 312	-381 215 524	780 613 660
14	Влияние изменений положений учетной политики	X	0	X	0	0	0	0	X	0	0	0	0	0	0
15	Влияние исправления ошибок	X	0	X	0	0	0	0	X	0	0	0	0	0	0
16	Данные на начало отчетного года (скорректированные)	X	651 033 884	X	439 401 101	8 729 277	28 817 916	0	X	32 551 694	0	0	1 295 312	-381 215 524	780 613 660
17	Совокупный доход за отчетный период:	X	0	X	0	2 735 048	-614 327	0	X	0	0	0	3 055 485	166 988 296	172 164 502
17.1	прибыль (убыток)	X	0	X	0	0	0	0	X	0	0	0	0	166 988 296	166 988 296
17.2	прочий совокупный доход	X	0	X	0	2 735 048	-614 327	0	X	0	0	0	3 055 485	0	5 176 206
18	Эмиссия акций:	X	138 891 281	X	104 270 773	0	0	0	X	0	0	0	0	0	243 162 054
18.1	номинальная стоимость	X	138 891 281	X	0	0	0	0	X	0	0	0	0	0	138 891 281
18.2	эмиссионный доход	X	0	X	104 270 773	0	0	0	X	0	0	0	0	0	104 270 773
19	Собственные акции (доли), выкупленные у акционеров (участников):	X	X	X	X	X	X	X	X	X	X	X	X	X	X
19.1	приобретения	X	X	X	X	X	X	X	X	X	X	X	X	X	X

19.2	выбытия	X	X	X	X	X	X	X	X	X	X	X	X	X	X
20	Изменение стоимости основных средств и нематериальных активов	X	0	X	0	0	0	0	X	0	0	0	0	672 769	672 769
21	Дивиденды объявленные и иные выплаты в пользу акционеров (участников):	X	0	X	0	0	0	0	X	0	0	0	0	2 626	2 626
21.1	по обыкновенным акциям	X	0	X	0	0	0	0	X	0	0	0	0	2 626	2 626
21.2	по привилегированным акциям	X	0	X	0	0	0	0	X	0	0	0	0	0	0
22	Прочие взносы акционеров (участников) и распределение в пользу акционеров (участников)	X	X	X	X	X	X	X	X	X	X	X	X	X	X
23	Прочие движения	X	0	X	-439 401 101	0	0	0	X	0	0	0	28 097	339 389 025	-99 983 979
24	Данные за отчетный период	X	789 925 165	X	104 270 773	11 464 325	28 203 589	0	X	32 551 694	0	0	4 378 894	125 837 192	1 096 631 632

Первый заместитель Президента –
Председателя Правления

Заместитель главного бухгалтера –
заместитель руководителя департамента-
вице-президент

27.10.2023



Д.В. Пьянов

Н.А. Шарафатдинова

1а	Базовый капитал при полном применении модели ожидаемых кредитных убытков	X	X	X	X	X	X
2	Основной капитал	X	1 555 730 728	1 470 664 500	1 423 668 410	1 451 682 401	X
2а	Основной капитал при полном применении модели ожидаемых кредитных убытков	X	X	X	X	X	X
3	Собственные средства (капитал)	X	1 661 940 990	1 577 043 000	1 527 579 475	1 659 040 358	X
3а	Собственные средства (капитал) при полном применении модели ожидаемых кредитных убытков	X	X	X	X	X	X
АКТИВЫ, ВЗВЕШЕННЫЕ ПО УРОВНЮ РИСКА, тыс. руб.							
4	Активы, взвешенные по уровню риска	X	18 011 153 298	16 797 774 100	15 832 376 905	15 173 552 372	X
НОРМАТИВЫ ДОСТАТОЧНОСТИ КАПИТАЛА, процент							
5	Норматив достаточности базового капитала Н1.1 (Н20.1)	X	6.023	6.200	6.499	6.987	X
5а	Норматив достаточности базового капитала при полном применении модели ожидаемых кредитных убытков	X	X	X	X	X	X
6	Норматив достаточности основного капитала Н1.2 (Н20.2)	X	8.623	8.740	8.975	9.548	X
6а	Норматив достаточности основного капитала при полном применении модели ожидаемых кредитных убытков	X	X	X	X	X	X
7	Норматив достаточности собственных средств (капитала) Н1.0 (Н1цк, Н1.3, Н20.0)	X	9.227	9.388	9.648	10.934	X
7а	Норматив достаточности собственных средств (капитала) при полном применении модели ожидаемых кредитных убытков	X	X	X	X	X	X
НАДБАВКИ К БАЗОВОМУ КАПИТАЛУ (в процентах от суммы активов, взвешенных по уровню риска), процент							
8	Надбавка поддержания достаточности капитала	X					X
9	Антициклическая надбавка	X					X
10	Надбавка за системную значимость	X					X
11	Надбавки к нормативам достаточности собственных средств (капитала), всего (стр. 8 + стр. 9 + стр. 10)	X					X
12	Базовый капитал, доступный для направления на поддержание надбавок к нормативам достаточности собственных средств (капитала)	X					X
НОРМАТИВ ФИНАНСОВОГО РЫЧАГА							

13	Величина балансовых активов и внебалансовых требований под риском для расчета норматива финансового рычага, тыс. руб.	X		X		X		X		X		X		X		X
14	Норматив финансового рычага банка (Н1.4), банковской группы (Н20.4), процент	X		X		X		X		X		X		X		X
14a	Норматив финансового рычага при полном применении модели ожидаемых кредитных убытков, процент	X		X		X		X		X		X		X		X
НОРМАТИВ КРАТКОСРОЧНОЙ ЛИКВИДНОСТИ																
15	Высоколиквидные активы, тыс. руб.	X		X		X		X		X		X		X		X
16	Чистый ожидаемый отток денежных средств, тыс. руб.	X		X		X		X		X		X		X		X
17	Норматив краткосрочной ликвидности Н26 (Н27), процент	X		X		X		X		X		X		X		X
НОРМАТИВ СТРУКТУРНОЙ ЛИКВИДНОСТИ (НОРМАТИВ ЧИСТОГО СТАБИЛЬНОГО ФОНДИРОВАНИЯ)																
18	Имеющееся стабильное фондирование (ИСФ), тыс. руб.	X		X		X		X		X		X		X		X
19	Требуемое стабильное фондирование (ТСФ), тыс. руб.	X		X		X		X		X		X		X		X
20	Норматив структурной ликвидности (норматив чистого стабильного фондирования) Н28 (Н29), процент	X		X		X		X		X		X		X		X
НОРМАТИВЫ, ОГРАНИЧИВАЮЩИЕ ОТДЕЛЬНЫЕ ВИДЫ РИСКОВ, процент																
21	Норматив мгновенной ликвидности Н2	X		42.857		48.078		58.593		51.860						X
22	Норматив текущей ликвидности Н3	X		72.050		83.869		91.256		68.958						X
23	Норматив долгосрочной ликвидности Н4	X		69.218		66.934		66.141		68.552						X
24	Норматив максимального размера риска на одного заемщика или группу связанных заемщиков Н6 (Н21)	X		максимальное значение за период	количество нарушений	длительность	максимальное значение за период	количество нарушений	длительность	максимальное значение за период	количество нарушений	длительность	максимальное значение за период	количество нарушений	длительность	
25	Норматив максимального размера крупных кредитных рисков Н7 (Н22)	X		X		X		X		X		X		X		X

26	Норматив использования собственных средств (капитала) для приобретения акций (долей) других юридических лиц Н12	X	X			X			X			X			X		
27	Норматив максимального размера риска на связанное с банком лицо (группу связанных с банком лиц) Н25	X	максимальное значение за период	количество нарушений	длительность	максимальное значение за период	количество нарушений	длительность	максимальное значение за период	количество нарушений	длительность	максимальное значение за период	количество нарушений	длительность	максимальное значение за период	количество нарушений	длительность
			X	X	X	X	X	X	X	X	X	X	X	X	X	X	X
28	Норматив достаточности совокупных ресурсов центрального контрагента Н2цк	X	X			X			X			X			X		
29	Норматив достаточности индивидуального клирингового обеспечения центрального контрагента Н3цк	X	X			X			X			X			X		
30	Норматив ликвидности центрального контрагента Н4цк	X	X			X			X			X			X		
31	Норматив максимального размера риска концентрации Н5цк	X	X			X			X			X			X		
32	Норматив текущей ликвидности РНКО (Н15)	X													X		
33	Норматив ликвидности небанковской кредитной организации, имеющей право на осуществление переводов денежных средств без открытия банковских счетов и связанных с ними иных банковских операций Н15.1	X													X		
34	Норматив максимальной совокупной величины кредитов клиентам – участникам расчетов на завершение расчетов Н16	X													X		
35	Норматив предоставления РНКО от своего имени и за свой счет кредитов заемщикам, кроме клиентов – участников расчетов Н16.1	X													X		

36	Норматив максимального размера вексельных обязательств расчетных небанковских кредитных организаций Н16.2	X					X
37	Норматив минимального соотношения размера ипотечного покрытия и объема эмиссии облигаций с ипотечным покрытием Н18	X					X

Раздел 2. Информация о расчете норматива
финансового рычага (Н1.4)

Подраздел 2.1. Расчет размера балансовых активов и внебалансовых требований
под риском для расчета норматива финансового рычага (Н1.4)

Номер строки	Наименование показателя	Номер пояснения	Сумма, тыс. руб.
1	2	3	4
1	Размер активов в соответствии с бухгалтерским балансом (публикуемая форма), всего	X	X
2	Поправка в части вложений в капитал кредитных, финансовых, страховых или иных организаций, отчетные данные которых включаются в консолидированную финансовую отчетность, но не включаются в расчет величины собственных средств (капитала), обязательных нормативов и размеров (лимитов) открытых валютных позиций банковской группы	X	Не применимо для отчетности кредитной организации как юридического лица
3	Поправка в части фидуциарных активов, отражаемых в соответствии с правилами бухгалтерского учета, но не включаемых в расчет норматива финансового рычага	X	X
4	Поправка в части производных финансовых инструментов (ПФИ)	X	X
5	Поправка в части операций кредитования ценными бумагами	X	X
6	Поправка в части приведения к кредитному эквиваленту условных обязательств кредитного характера	X	X
7	Прочие поправки	X	X
8	Величина балансовых активов и внебалансовых требований под риском с учетом поправок для расчета норматива финансового рычага, итого	X	X

Подраздел 2.2. Расчет норматива финансового рычага (Н1.4)

Номер строки	Наименование показателя	Номер пояснения	Сумма, тыс. руб.
1	2	3	4
Риск по балансовым активам			
1	Величина балансовых активов, всего:	X	X
2	Уменьшающая поправка на сумму показателей, принимаемых в уменьшение величины источников основного капитала	X	X
3	Величина балансовых активов под риском с учетом поправки (разность строк 1 и 2), всего	X	X
Риск по операциям с ПФИ			
4	Текущий кредитный риск по операциям с ПФИ (за вычетом полученной вариационной маржи и (или) с учетом неттинга позиций, если применимо), всего	X	X
5	Потенциальный кредитный риск на контрагента по операциям с ПФИ, всего	X	X
6	Поправка на размер номинальной суммы предоставленного обеспечения по операциям с ПФИ, подлежащей списанию с баланса	X	не применимо
7	Уменьшающая поправка на сумму перечисленной вариационной маржи в установленных случаях	X	X
8	Поправка в части требований банка - участника клиринга к центральному контрагенту по исполнению сделок клиентов	X	X
9	Поправка для учета кредитного риска в отношении базисного актива по выпущенным кредитным ПФИ	X	X
10	Уменьшающая поправка в части выпущенных кредитных ПФИ	X	X
11	Величина риска по ПФИ с учетом поправок, итога (сумма строк 4, 5, 9 за вычетом строк 7, 8, 10),	X	X
Риск по операциям кредитования ценными бумагами			
12	Требования по операциям кредитования ценными бумагами (без учета неттинга), всего	X	X

13	Поправка на величину неттинга денежной части (требований и обязательств) по операциям кредитования ценными бумагами	X	X
14	Величина кредитного риска на контрагента по операциям кредитования ценными бумагами	X	X
15	Величина риска по гарантийным операциям кредитования ценными бумагами	X	X
16	Требования по операциям кредитования ценными бумагами с учетом поправок, итого (сумма строк 12 , 14, 15 за вычетом строки 13)	X	X
Риск по условным обязательствам кредитного характера (КРВ')			
17	Номинальная величина риска по условным обязательствам кредитного характера, всего	X	X
18	Поправка в части применения коэффициентов кредитного эквивалента	X	X
19	Величина риска по условным обязательствам кредитного характера с учетом поправок, итого (разность строк 17 и 18)	X	X
Капитал и риски			
20	Основной капитал	X	X
21	Величина балансовых активов и внебалансовых требований под риском для расчета норматива финансового рычага, всего (сумма строк 3, 11, 16, 19)	X	X
Норматив финансового рычага			
22	Норматив финансового рычага банка (Н1.4), банковской группы (Н20.4), процент (строка 20 : строка 21)	X	X

Раздел 3. Информация о расчете норматива краткосрочной ликвидности


Номер строки	Наименование показателя	Номер пояснения	Данные на 01.10.2023	
			величина требований (обязательств), тыс. руб.	взвешенная величина требований (обязательств), тыс. руб.
1	2	3	4	5
ВЫСОКОКАЧЕСТВЕННЫЕ ЛИКВИДНЫЕ АКТИВЫ				
1	Высоколиквидные активы (ВЛА) с учетом дополнительных требований (активов), включенных в числитель Н26 (Н27)	X	X	X
ОЖИДАЕМЫЕ ОТТОКИ ДЕНЕЖНЫХ СРЕДСТВ				
2	Денежные средства физических лиц, всего, в том числе:	X	X	X
3	стабильные средства	X	X	X
4	нестабильные средства	X	X	X
5	Денежные средства клиентов, привлеченные без обеспечения, всего, в том числе:	X	X	X
6	операционные депозиты	X	X	X
7	депозиты, не относящиеся к операционным (прочие депозиты)	X	X	X
8	необеспеченные долговые обязательства	X	X	X
9	Денежные средства клиентов, привлеченные под обеспечение	X	X	X
10	Дополнительно ожидаемые оттоки денежных средств, всего, в том числе:	X	X	X
11	по производным финансовым инструментами и в связи с потенциальной потребностью во внесении дополнительного обеспечения	X	X	X
12	связанные с потерей фондирования по обеспеченным долговым инструментам	X	X	X
13	по обязательствам банка по неиспользованным безотзывным и условно отзывным кредитным линиям и линиям ликвидности	X	X	X

14	Дополнительно ожидаемые оттоки денежных средств по прочим договорным обязательствам	X	X	X
15	Дополнительно ожидаемые оттоки денежных средств по прочим условным обязательствам	X	X	X
16	Суммарный отток денежных средств итого (строка 2 + строка 5 + строка 9 + строка 10 + строка 14 + строка 15)	X	X	X
ОЖИДАЕМЫЕ ПРИТОКИ ДЕНЕЖНЫХ СРЕДСТВ				
17	По операциям предоставления денежных средств под обеспечение ценными бумагами, включая операции обратного репо	X	X	X
18	По договорам без нарушения контрактных сроков исполнения обязательств	X	X	X
19	Прочие притоки	X	X	X
20	Суммарный приток денежных средств, итого (строка 17 + строка 18 + строка 19)	X	X	X
СУММАРНАЯ СКОРРЕКТИРОВАННАЯ СТОИМОСТЬ				
21	ВЛА- за вычетом корректировок, рассчитанных с учетом ограничений на максимальную величину ВЛА-2Б и ВЛА-2	X	X	X
22	Чистый ожидаемый отток денежных средств	X	X	X
23	Норматив краткосрочной ликвидности банковской группы (Н26), кредитной организации (Н27), процент	X	X	X

Первый заместитель Президента –
Председателя Правления

Заместитель главного бухгалтера –
заместитель руководителя департамента –
вице - президент

27.10.2023



[Handwritten signature in blue ink]

Д.В. Пьянов

[Handwritten signature in blue ink]

Н.А. Шарафатдинова

Примечание


**Принципы составления публикуемой отчетности
публичного акционерного общества «Банк ВТБ» за период
с 1 января 2023 года по 30 сентября 2023 года**

Настоящая публикуемая отчетность подготовлена в соответствии с форматом, приведенным в Информационном письме Банка России от 30 декабря 2022 года № ИН-03-23/158 «Информационное письмо о требованиях к раскрытию отчетности и информации в 2023 году», на основе установленных в Российской Федерации правил составления бухгалтерской (финансовой) отчетности с учетом ограничений на раскрытие информации, содержащихся в Решении Совета директоров Банка России от 29 декабря 2022 года «О требованиях к раскрытию кредитными организациями (головными кредитными организациями банковских групп) отчетности и информации в 2023 году».

Публикуемая отчетность содержит следующие формы промежуточной бухгалтерской (финансовой) отчетности (с изъятиями):

- 0409806 «Бухгалтерский баланс (публикуемая форма)» за 9 месяцев 2023 года;
- 0409807 «Отчет о финансовых результатах (публикуемая форма)» за 9 месяцев 2023 года;
- 0409808 «Отчет об уровне достаточности капитала для покрытия рисков (публикуемая форма)» на 1 октября 2023 года;
- 0409810 «Отчет об изменениях в капитале кредитной организации (публикуемая форма)» на 1 октября 2023 года;
- 0409813 «Сведения об обязательных нормативах, нормативе финансового рычага и нормативе краткосрочной ликвидности (публикуемая форма) на 1 октября 2023 года.

Первый заместитель Президента –
Председателя Правления



Д.В.Пьянов

Заместитель главного бухгалтера –
заместитель руководителя
Департамента учета и отчетности –
вице-президент



Н.А.Шарафатдинова

27.10.2023