


Публичное акционерное общество
«Европейская Электротехника»

**Промежуточная консолидированная
финансовая отчетность Публичного
акционерного общества «Европейская
Электротехника» и дочерних компаний за
шесть месяцев, закончившихся 30 июня
2023 года**

Москва | 2023



СОДЕРЖАНИЕ

ЗАКЛЮЧЕНИЕ ПО РЕЗУЛЬТАТАМ ОБЗОРНОЙ ПРОВЕРКИ ПРОМЕЖУТОЧНОЙ КОНСОЛИДИРОВАННОЙ ФИНАНСОВОЙ ОТЧЕТНОСТИ	3
ПРОМЕЖУТОЧНЫЙ КОНСОЛИДИРОВАННЫЙ ОТЧЕТ О ПРИБЫЛЯХ И УБЫТКАХ И ПРОЧЕМ СОВОКУПНОМ ДОХОДЕ	5
ПРОМЕЖУТОЧНЫЙ КОНСОЛИДИРОВАННЫЙ ОТЧЕТ О ФИНАНСОВОМ ПОЛОЖЕНИИ	6
ПРОМЕЖУТОЧНЫЙ КОНСОЛИДИРОВАННЫЙ ОТЧЕТ О ДВИЖЕНИИ ДЕНЕЖНЫХ СРЕДСТВ	7
ПРОМЕЖУТОЧНЫЙ КОНСОЛИДИРОВАННЫЙ ОТЧЕТ ОБ ИЗМЕНЕНИЯХ В СОБСТВЕННОМ КАПИТАЛЕ	9
ПРИМЕЧАНИЯ К ПРОМЕЖУТОЧНОЙ КОНСОЛИДИРОВАННОЙ ФИНАНСОВОЙ ОТЧЕТНОСТИ	
1. ОБЩИЕ СВЕДЕНИЯ О ПАО «ЕВРОПЕЙСКАЯ ЭЛЕКТРОТЕХНИКА» И ЕГО ДОЧЕРНИХ КОМПАНИЯХ	11
2. УСЛОВИЯ ВЕДЕНИЯ ДЕЯТЕЛЬНОСТИ В РОССИЙСКОЙ ФЕДЕРАЦИИ	15
3. ОСНОВА ПОДГОТОВКИ ФИНАНСОВОЙ ОТЧЕТНОСТИ	16
4. ОСНОВНЫЕ АСПЕКТЫ УЧЕТНОЙ ПОЛИТИКИ	18
5. ПРИМЕНЕНИЕ НОВЫХ И ПЕРЕСМОТРЕННЫХ СТАНДАРТОВ ФИНАНСОВОЙ ОТЧЕТНОСТИ И РАЗЪЯСНЕНИЙ К ДЕЙСТВУЮЩИМ СТАНДАРТАМ ФИНАНСОВОЙ ОТЧЕТНОСТИ	28
6. СУЩЕСТВЕННЫЕ ДОПУЩЕНИЯ И ИСТОЧНИКИ НЕОПРЕДЕЛЕННОСТИ В ОЦЕНКАХ	29
7. УПРАВЛЕНИЕ КАПИТАЛОМ И ФИНАНСОВЫМИ РИСКАМИ	29
8. ВЫРУЧКА ОТ ПРОДАЖ И СЕБЕСТОИМОСТЬ ПРОДАЖ	33
9. АДМИНИСТРАТИВНЫЕ И КОММЕРЧЕСКИЕ РАСХОДЫ	33
10. ПРОЧИЕ ДОХОДЫ И РАСХОДЫ	34
11. ФИНАНСОВЫЕ ДОХОДЫ И РАСХОДЫ	34
12. НАЛОГ НА ПРИБЫЛЬ	35
12.1. НАЛОГ НА ПРИБЫЛЬ, ОТРАЖЕННЫЙ В СОСТАВЕ ПРИБЫЛЕЙ И УБЫТКОВ	35
12.2. ОТЛОЖЕННЫЕ НАЛОГИ	36
13. ОСНОВНЫЕ СРЕДСТВА И НЕМАТЕРИАЛЬНЫЕ АКТИВЫ	37
14. ДОЛГОСРОЧНЫЕ И КРАТКОСРОЧНЫЕ ФИНАНСОВЫЕ АКТИВЫ	40
15. ЗАПАСЫ	41
16. ДЕБИТОРСКАЯ ЗАДОЛЖЕННОСТЬ И ПРЕДОПЛАТА	41
17. ДЕНЕЖНЫЕ СРЕДСТВА И ИХ ЭКВИВАЛЕНТЫ	42
18. КАПИТАЛ	43
19. ДОЛГОСРОЧНЫЕ И КРАТКОСРОЧНЫЕ КРЕДИТЫ И ЗАЙМЫ	43
20. КРЕДИТОРСКАЯ ЗАДОЛЖЕННОСТЬ, ПОЛУЧЕННЫЕ ПРЕДОПЛАТЫ И ОЦЕНОЧНЫЕ ОБЯЗАТЕЛЬСТВА	44
21. ЗАДОЛЖЕННОСТЬ ПО АРЕНДЕ	44
22. КРАТКОСРОЧНАЯ АРЕНДА	45
23. СПРАВЕДЛИВАЯ СТОИМОСТЬ ФИНАНСОВЫХ ИНСТРУМЕНТОВ	45
24. ОПЕРАЦИИ СО СВЯЗАННЫМИ СТОРОНАМИ	47
24.1. ВОЗНАГРАЖДЕНИЯ КЛЮЧЕВЫХ РУКОВОДИТЕЛЕЙ	48
24.2. ОПЕРАЦИИ СО СВЯЗАННЫМИ СТОРОНАМИ	48
24.3. ЗАЙМЫ, ВЫДАННЫЕ АКЦИОНЕРАМ	48
25. УСЛОВНЫЕ ОБЯЗАТЕЛЬСТВА И УСЛОВНЫЕ АКТИВЫ	49
25.1. СУДЕБНЫЕ ИСКИ	49
25.2. НАЛОГООБЛОЖЕНИЕ	49
26. СОБЫТИЯ ПОСЛЕ ОТЧЕТНОЙ ДАТЫ	49

Заключение по результатам обзорной проверки промежуточной консолидированной финансовой отчетности

Акционерам Публичного акционерного общества «Европейская Электротехника»

Введение

Мы провели обзорную проверку прилагаемого промежуточного консолидированного отчета о финансовом положении Публичного акционерного общества «Европейская Электротехника» (ОГРН 1167746062703, 129344, г. Москва, ул. Лётчика Бабушкина, д. 1, корп. 3, этаж 2, пом. IX, комн. 23) и его дочерних организаций (далее – Группа) по состоянию на 30 июня 2023 года, связанных с ним промежуточных консолидированных отчетов о прибыли или убытке и прочем совокупном доходе, промежуточных консолидированных отчетов об изменениях в собственном капитале и о движении денежных средств за шесть месяцев, закончившихся 30 июня 2023 года, а также примечаний к промежуточной консолидированной финансовой отчетности, состоящих из значимых положений учетной политики и прочей пояснительной информации (далее – промежуточная консолидированная финансовая отчетность).

Руководство Группы несет ответственность за подготовку и достоверное представление данной промежуточной консолидированной финансовой отчетности в соответствии с Международными стандартами финансовой отчетности (МСФО), включая требования МСФО (IAS) 34 «Промежуточная финансовая отчетность». Наша ответственность состоит в формировании вывода о данной промежуточной консолидированной финансовой отчетности на основе проведенной нами обзорной проверки.

Объем обзорной проверки

Мы провели обзорную проверку в соответствии с Международным стандартом обзорных проверок 2410 «Обзорная проверка промежуточной финансовой информации, выполняемая независимым аудитором организации». Обзорная проверка промежуточной финансовой информации включает в себя направление запросов, в первую очередь лицам, ответственным за финансовые вопросы и вопросы бухгалтерского учета, а также применение аналитических и других процедур обзорной проверки. Объем обзорной проверки значительно меньше объема аудита, проводимого в соответствии с Международными стандартами аудита, и поэтому обзорная проверка не дает нам возможности получить уверенность в том, что нам станут известны все значимые вопросы, которые могли бы быть выявлены в процессе аудита. Следовательно, мы не выражаем аудиторское мнение.

Вывод

На основе проведенной нами обзорной проверки не выявлены факты, которые могут служить основанием для того, чтобы мы сочли, что прилагаемая промежуточная консолидированная финансовая отчетность не отражает достоверно во всех существенных аспектах консолидированное финансовое положение Группы по состоянию на 30 июня 2023 года, а также ее консолидированные финансовые результаты и консолидированное движение денежных средств за шесть месяцев,

закончившихся на указанную дату, в соответствии с МСФО, включая требования МСФО (IAS) 34 «Промежуточная финансовая отчетность».

Руководитель задания,
по результатам которого составлено заключение по обзорной проверке,
действует от имени аудиторской организации на основании
доверенности № 53/22 от 4 марта 2022 года



Бакаев
Владимир
Александрович
ОРНЗ 21606047616

Дата заключения по результатам обзорной проверки: 29 августа 2023 года

Аудируемое лицо

Наименование:

Публичное акционерное общество «Европейская
Электротехника» (ПАО «Европейская
Электротехника»).

Адрес юридического лица в пределах места нахождения юридического лица:

129344, г. Москва, ул. Лётчика Бабушкина, д. 1,
корп. 3, этаж 2, пом. IX, комн. 23.

Государственная регистрация:

Внесено в Единый государственный реестр
юридических лиц 12 января 2016 г. за основным
государственным регистрационным номером
1167746062703.

Аудитор

Наименование:

Общество с ограниченной ответственностью
«Финансовые и бухгалтерские консультанты»
(ООО «ФБК»).

Адрес юридического лица в пределах места нахождения юридического лица:

Российская Федерация, 101990, г. Москва,
ул. Мясницкая, д. 44/1, стр. 2АБ.

Государственная регистрация:

Внесено в Единый государственный реестр
юридических лиц 24 июля 2002 г. за основным
государственным регистрационным номером
1027700058286.

Основной регистрационный номер записи в
реестре аудиторов и аудиторских организаций
саморегулируемой организации аудиторов
11506030481.



Европейская
Электротехника


**ПРОМЕЖУТОЧНЫЙ КОНСОЛИДИРОВАННЫЙ ОТЧЕТ О ПРИБЫЛЯХ И УБЫТКАХ И ПРОЧЕМ
СОВОКУПНОМ ДОХОДЕ**
(в тысячах российских рублей)

	Прим.	за шесть месяцев, закончившихся	
		30 июня 2023	30 июня 2022
Выручка от продаж	8	2 312 135	3 106 638
Себестоимость продаж	8	(1 636 634)	(2 412 436)
ВАЛОВАЯ ПРИБЫЛЬ		675 501	694 202
Административные и коммерческие расходы	9	(296 618)	(232 910)
Прочие доходы (расходы)	10	87 631	(59 731)
ОПЕРАЦИОННАЯ ПРИБЫЛЬ		466 514	401 561
Финансовые доходы	11	41 051	17 577
Финансовые расходы	11	(28 649)	(8 571)
Курсовые разницы	11	(191)	(1 134)
ПРИБЫЛЬ ДО НАЛОГООБЛОЖЕНИЯ		478 725	409 433
Налог на прибыль	12	(80 670)	(87 618)
ПРИБЫЛЬ ЗА ПЕРИОД		398 055	321 815
Прочий совокупный доход за вычетом налога на прибыль		(69 832)	-
ИТОГО СОВОКУПНЫЙ ДОХОД ЗА ПЕРИОД		328 223	321 815
Общий совокупный доход, приходящийся на:			
Акционеров группы		327 994	320 846
неконтролирующую долю участия		229	969
Прибыль на акцию:			
базовая (в рублях на акцию)		0,75	0,61
разводненная (в рублях на акцию)		0,75	0,61

Каленков И.А.

Генеральный директор
ПАО «Европейская Электротехника»

29 августа 2023 года



Баскова М.В.

Главный бухгалтер
ПАО «Европейская Электротехника»

29 августа 2023 года

ПРОМЕЖУТОЧНЫЙ КОНСОЛИДИРОВАННЫЙ ОТЧЕТ О ФИНАНСОВОМ ПОЛОЖЕНИИ
(в тысячах российских рублей)

	Прим.	30 июня 2023	31 декабря 2022
АКТИВЫ			
Внеоборотные активы			
Основные средства	13	982 341	717 557
в т.ч. Активы в форме права пользования	13	296 979	124 814
Нематериальные активы	13	29 865	35 296
Долгосрочные финансовые активы	14	358	358
Прочие внеоборотные активы		8 979	6 230
Отложенные налоговые активы	12	105 221	15 553
Итого внеоборотные активы		1 126 764	774 994
Оборотные активы			
Запасы	15	1 032 512	700 807
Дебиторская задолженность и предоплата	16	1 411 090	2 041 919
Краткосрочные финансовые активы	14	375	375
Прочие оборотные активы		744	869
Денежные средства и их эквиваленты	17	946 107	395 213
Итого оборотные активы		3 390 828	3 139 183
ВСЕГО АКТИВОВ		4 517 592	3 914 177
ОБЯЗАТЕЛЬСТВА И КАПИТАЛ			
Капитал			
Акционерный капитал	18	610 000	610 000
Собственные акции, выкупленные у акционеров	18	(587 132)	(616 262)
Резерв переоценки		164 078	233 910
Нераспределённая прибыль		1 790 851	1 804 818
Неконтролирующая доля участия		3 609	3 379
Итого капитал		1 981 406	2 035 845
Долгосрочные обязательства			
Долгосрочные обязательства по аренде	21	256 553	90 999
Отложенные налоговые обязательства	12	132 649	69 155
Итого долгосрочные обязательства		389 202	160 154
Краткосрочные обязательства			
Краткосрочные кредиты и займы	19	-	-
Кредиторская задолженность, полученные предоплаты и оценочные обязательства	20	2 103 052	1 705 544
В том числе:			
Краткосрочная задолженность перед акционерами по дивидендам	18, 20	408 420	-
Краткосрочные обязательства по аренде	21	43 932	12 634
Итого краткосрочные обязательства		2 146 984	1 718 178
ИТОГО КАПИТАЛ И ОБЯЗАТЕЛЬСТВА		4 517 592	3 914 177

Каленков И.А.

Генеральный директор
ПАО «Европейская Электротехника»

29 августа 2023 года



Баскова М.В.

Главный бухгалтер
ПАО «Европейская Электротехника»

29 августа 2023 года

Примечания являются неотъемлемой частью данной промежуточной консолидированной финансовой отчетности

ПРОМЕЖУТОЧНЫЙ КОНСОЛИДИРОВАННЫЙ ОТЧЕТ О ДВИЖЕНИИ ДЕНЕЖНЫХ СРЕДСТВ
(в тысячах российских рублей)

	Прим.	за шесть месяцев, закончившихся	
		30 июня 2023	30 июня 2022
Движение денежных средств от операционной деятельности:			
Прибыль/ (убыток) до налогообложения		478 725	409 433
<i>Корректировки для приведения чистой прибыли к операционной:</i>			
Амортизация основных средств и нематериальных активов	13	44 746	16 005
Прибыль (Убыток) от выбытия внеоборотных активов		2 905	162
Финансовые расходы (доходы)	11	(12 402)	(9 006)
Курсовые разницы		191	1 134
Убыток/(Прибыль от восстановления убытка) от обесценения дебиторской задолженности и займов выданных	16, 20	3 795	6 954
Убыток/(Прибыль от восстановления убытка) от обесценения запасов	13	(4 320)	-
Списание кредиторской задолженности	20	83	(18)
Предоставление активов в форме права пользования	13	(269 822)	-
Увеличение долгосрочных активов	13	(100 124)	(124 336)
Денежные потоки от операционной деятельности до изменений оборотного капитала, уплаты налога на прибыль и изменения прочих активов и обязательств		143 777	300 328
Изменения в оборотном капитале			
Уменьшение/(увеличение) торговой и прочей дебиторской задолженности		624 015	380 846
Уменьшение/(увеличение) запасов		(331 705)	(154 952)
Увеличение /(уменьшение) торговой и прочей кредиторской задолженности		224 685	(942 922)
Увеличение /(уменьшение) оценочных обязательств		5 889	2 136
Комиссии за банковские гарантии		(5 355)	-
Налог на прибыль уплаченный		(138 168)	(57 597)
Итого использование денежных средств на операционную деятельность		523 138	(472 161)
Движение денежных средств от инвестиционной деятельности			
Приобретение основных средств и нематериальных активов		(23 611)	314
Поступления от продажи основных средств		583	-
Выдача займов		-	(335)
Возврат займов выданных		-	95
Проценты полученные		16 729	17 395
Итого поступление денежных средств от инвестиционной деятельности		(6 299)	17 469

Примечания являются неотъемлемой частью данной промежуточной консолидированной финансовой отчетности

ПРОМЕЖУТОЧНЫЙ КОНСОЛИДИРОВАННЫЙ ОТЧЕТ О ДВИЖЕНИИ ДЕНЕЖНЫХ СРЕДСТВ
(в тысячах российских рублей)

Прим.	за шесть месяцев, закончившихся	
	30 июня 2023	30 июня 2022
Финансовая деятельность		
Поступления от продажи акций	29 129	-
Выкуп собственных акций у акционеров	-	(13 469)
Займы полученные	-	(80 050)
Платежи по аренде	(15 830)	(5 974)
Поступления от операций с финансовыми инструментами	24 323	-
Дивиденды и иные аналогичные выплаты участникам	(3 369)	(7 449)
Чистые денежные средства от финансовой деятельности	34 253	(106 942)
Изменение денежных средств и их эквивалентов	551 092	(561 634)
Денежные средства и их эквиваленты на начало периода	395 213	752 752
Влияние изменений курса иностранной валюты на остатки денежных средств и их эквивалентов	(198)	(236)
Денежные средства и их эквиваленты на конец периода	946 107	190 882

Каленков И.А.

Генеральный директор
ПАО «Европейская Электротехника»

29 августа 2023 года



Баскова М.В.

Главный бухгалтер
ПАО «Европейская Электротехника»


29 августа 2023 года

Примечания являются неотъемлемой частью данной промежуточной консолидированной финансовой отчетности



ПРОМЕЖУТОЧНЫЙ КОНСОЛИДИРОВАННЫЙ ОТЧЕТ ОБ ИЗМЕНЕНИЯХ В СОБСТВЕННОМ КАПИТАЛЕ
(в тысячах российских рублей)

	Акционерный капитал	Добавочный капитал	Собственные акции, выкупленные у акционеров	Прочие резервы	Нераспределенная прибыль	Неконтролирующая доля участия	Итого
На 1 января 2022 года	610 000	-	(602 793)	233 910	1 042 242	11 129	1 294 488
Чистая прибыль текущего периода	-	-	-	-	320 846	969	321 815
Собственные акции, выкупленные у акционеров	-	-	(13 469)	-	-	-	(13 469)
Дивиденды и иные аналогичные выплаты участникам	-	-	-	-	(7 449)	-	(7 449)
Добавочный капитал	-	-	-	-	-	-	-
На 30 июня 2022 года	610 000	-	(616 262)	233 910	1 355 638	12 098	1 595 384



Каленков И.А.
Генеральный директор
ПАО «Европейская Электротехника»
29 августа 2023 года

Баскова М.В.

Главный бухгалтер
ПАО «Европейская Электротехника»
29 августа 2023 года

Примечания являются неотъемлемой частью данной промежуточной консолидированной финансовой отчетности



ПРОМЕЖУТОЧНЫЙ КОНСОЛИДИРОВАННЫЙ ОТЧЕТ ОБ ИЗМЕНЕНИЯХ В СОБСТВЕННОМ КАПИТАЛЕ
(в тысячах российских рублей)

	Акционерный капитал	Добавочный капитал	Собственные акции, выкупленные у акционеров	Прочие резервы	Нераспределенная прибыль	Неконтролирующая доля участия	Итого
На 1 января 2023 года	610 000	-	(616 262)	233 910	1 804 818	3 379	2 035 845
Чистая прибыль текущего периода	-	-	-	-	397 826	229	398 055
Резерв по переоценке	-	-	-	(69 832)	-	-	(69 832)
Собственные акции, выкупленные у акционеров	-	-	29 130	-	-	-	29 130
Дивиденды и иные аналогичные выплаты участникам	-	-	-	-	(411 793)	-	(411 793)
Добавочный капитал	-	-	-	-	-	-	-
На 30 июня 2023 года	610 000	-	(587 132)	164 078	1 790 851	3 609	1 981 406



Каленков И.А.
Генеральный директор
ПАО «Европейская Электротехника»
29 августа 2023 года

Баскова М.В.
Главный бухгалтер
ПАО «Европейская Электротехника»
29 августа 2023 года

Примечания являются неотъемлемой частью данной промежуточной консолидированной финансовой отчетности

ПРИМЕЧАНИЯ К ПРОМЕЖУТОЧНОЙ КОНСОЛИДИРОВАННОЙ ФИНАНСОВОЙ ОТЧЕТНОСТИ
(неаудированные данные)
(в тысячах российских рублей)

1. ОБЩИЕ СВЕДЕНИЯ О ПАО «ЕВРОПЕЙСКАЯ ЭЛЕКТРОТЕХНИКА» И ЕГО ДОЧЕРНИХ КОМПАНИЯХ

ПАО «Европейская Электротехника» (далее - «Компания»), его дочерние компании (далее совместно именуемые «Группа») является инжиниринговой и производственной компанией, осуществляющей деятельность в Российской Федерации, странах СНГ и за рубежом. Основными видами деятельности Группы являются производство НКУ (низковольтные комплектные устройства), производство систем электрообогрева, поставки электроматериалов и оборудования для систем электро- и энергоснабжения, выполнение проектных монтажных и пуско-наладочных работ. Компания занимается производством и монтажом блочного нефтегазового оборудования.

Компания была образована в 2004 году и зарегистрирована на территории Российской Федерации.

В 2015 году руководством Группы инициирован процесс юридической реструктуризации, в соответствии с которым владение долями в уставных капиталах обществ с ограниченной ответственностью, находящихся под контролем Каленкова Ильи Анатольевича и Дубенка Сергея Николаевича, передано материнской компании Группы - АО «Европейская Электротехника» (далее - Компания), созданной в соответствии с решением единственного участника от 22 декабря 2015 года.

09 марта 2016 года решением единственного акционера непубличное общество приобрело статус публичного, в результате Компания переименована в ПАО «Европейская Электротехника».

По состоянию на 30 июня 2023 года и на 31 декабря 2022 года сторонами, обладающими конечным контролем над Группой, являлись г-н Каленков И.А. и г-н Дубенок С.Н.

Функции исполнительного органа ПАО «Европейская Электротехника» единолично выполняет генеральный директор - Каленков Илья Анатольевич.

Офис Компании расположен по адресу 129344, г. Москва, ул. Летчика Бабушкина, д. 1, корп. 3, этаж 2, помещ. IX, комн. 23.

По состоянию на 30 июня 2023 года Группа включает в себя следующие дочерние компании:

Компания Группы	Доля в капитале, % ПАО «Европейская Электротехника»	Местонахождение	Основные виды деятельности
ООО «ИЦ «Европейская Электротехника»	100%	РФ, 121354, г.Москва, муниципальный округ Можайский вн. тер.г., ул. Дорогобужская, д. 14	Оптовая торговля непродовольствен- ными потребительскими товарами (ОКВЭД 46.4)
ООО «Европейская Электротехника Северо-Запад»	100%	РФ, 198095, г. Санкт- Петербург, вн.тер.г. муниципальный округ Нарвский округ, ул. Маршала Говорова, д.52, литера А, помещ. 36Н, офис 174	Оптовая торговля прочими строительными материалами и изделиями (ОКВЭД 46.73.6)
ООО «Европейская Электротехника Дубна»	100%	РФ, 141983, Московская обл., г.о. Дубна, г.Дубна, ул. Программистов, д. 4, пом. 20/2	Производство электрической распределительной и регулирующей аппаратуры (ОКВЭД 27.12)

ПРИМЕЧАНИЯ К ПРОМЕЖУТОЧНОЙ КОНСОЛИДИРОВАННОЙ ФИНАНСОВОЙ ОТЧЕТНОСТИ
(неаудированные данные)
(в тысячах российских рублей)

Компания	Доля в капитале, %	Местонахождение	Основные виды
Группы	ПАО «Европейская Электротехника»		деятельности
ООО «Европейская Электротехника»	100%	РФ, 109316, г. Москва, Волгоградский проспект, д. 42, корпус 5, этаж 2, помещение I, комната № 115.1-23Н	Производство электрической распределительной и регулирующей аппаратуры (ОКВЭД 27.12)

Компания Группы	Доля в капитале, %		Местонахождение	Основные виды деятельности
	ПАО «Европейская Электротехника»	Кильмухаметов Х.В.		
ООО «РНГ- Инжиниринг»	95%	5%	РФ, 450077, Республика Башкортостан, г.о. город Уфа, г. Уфа, ул.Революционная, д. 26, помещ. 27	Производство машин и оборудования для добычи полезных ископаемых и строительства (ОКВЭД 28.92) Производство прочих металлических цистерн, резервуаров и емкостей (ОКВЭД 25.29)

Компания Группы	Доля в капитале, %		Местонахождение	Основные виды деятельности
	ООО «ИЦ Европейская Электротехника»	Каленков И.А.		
ООО «РНГ- Производство»	99%	1%	РФ, 452001, Республика Башкортостан, район Белебеевский, город Белебей, улица Восточная, дом 79, нежилое помещение 1	Производство машин и оборудования для добычи полезных ископаемых и строительства (ОКВЭД 28.92)

По состоянию на 31 декабря 2022 года Группа включала в себя следующие дочерние компании:

Компания Группы	Доля в капитале, % ПАО «Европейская Электротехника»	Местонахождение	Основные виды деятельности
ООО «ИЦ «Европейская Электротехника»	100%	РФ, 121354, г. Москва, ул. Дорогобужская, д. 14, стр. 1, пом. 103	Оптовая торговля непродовольственны ми товарами (ОКВЭД 46.4)

ПРИМЕЧАНИЯ К ПРОМЕЖУТОЧНОЙ КОНСОЛИДИРОВАННОЙ ФИНАНСОВОЙ ОТЧЕТНОСТИ
(неаудированные данные)
(в тысячах российских рублей)

Компания Группы	Доля в капитале, %		Местонахождение	Основные виды деятельности
	ПАО «Европейская Электротехника»			
ООО «Европейская Электротехника Северо-Запад»	100%		РФ, 198095, г. Санкт-Петербург, вн.тер.г. муниципальный округ Нарвский округ, ул. Маршала Говорова, д.52, литера А, помещ. 36Н, офис 174	Оптовая торговля прочими строительными материалами и изделиями (ОКВЭД 46.73.6)
ООО «Европейская Электротехника Дубна»	100%		РФ, 141983, Московская обл., г.о. Дубна, г.Дубна, ул. Программистов, д. 4, пом. 20/2	Производство электрической распределительной и регулирующей аппаратуры (ОКВЭД 27.12)
ООО «Европейская Электротехника»	100%		РФ, 109316, г. Москва, Волгоградский проспект, д. 42, корпус 5, этаж 2, помещение I, комната № 115.1-23Н	Производство электрической распределительной и регулирующей аппаратуры (ОКВЭД 27.12)
Компания Группы	Доля в капитале, %		Местонахождение	Основные виды деятельности
	ПАО «Европейская Электротехника»	Кильмухаметов Х.В.		
ООО «РНГ- Инжиниринг»	95%	5%	РФ, 450077, Республика Башкортостан, г.о. город Уфа, г. Уфа, ул. Революционная, д. 26, помещ. 27	Производство машин и оборудования для добычи полезных ископаемых и строительства (ОКВЭД 28.92) Производство прочих металлических цистерн, резервуаров и емкостей (ОКВЭД 25.29)
Компания Группы	Доля в капитале, %		Местонахождение	Основные виды деятельности
	ООО «ИЦ Европейская Электротехника»	Каленков И.А.		
ООО «РНГ- Производство»	99%	1%	РФ, 452001, Республика Башкортостан, район Белебеевский, город Белебей, улица Восточная, дом 79, нежилое помещение 1	Производство машин и оборудования для добычи полезных ископаемых и строительства (ОКВЭД 28.92)

ПРИМЕЧАНИЯ К ПРОМЕЖУТОЧНОЙ КОНСОЛИДИРОВАННОЙ ФИНАНСОВОЙ ОТЧЕТНОСТИ
(неаудированные данные)
(в тысячах российских рублей)

ООО «ИЦ «Европейская Электротехника» зарегистрировано Межрайонной инспекцией Федеральной налоговой службы № 46 по г. Москве 05 мая 2008 года, основной государственный регистрационный номер 1087746603340, свидетельство о государственной регистрации юридического лица серия 77 № 010745956.

Основания признания общества дочерним: размер доли участия ПАО «Европейская Электротехника» в уставном капитале ООО «ИЦ «Европейская Электротехника» 100%.

ООО «Европейская Электротехника Северо-Запад» зарегистрировано Межрайонной инспекцией Федеральной налоговой службы № 15 по Санкт-Петербургу 06 сентября 2005 года, основной государственный регистрационный номер 1057812310269, свидетельство о государственной регистрации юридического лица серия 78 № 005598835.

Основания признания общества дочерним: размер доли участия ПАО «Европейская Электротехника» в уставном капитале ООО «Европейская Электротехника Северо-Запад» составляет 100%.

ООО «Европейская Электротехника» зарегистрировано Межрайонной инспекцией Федеральной налоговой службы № 46 по г. Москве 14 августа 2014 года, основной государственный регистрационный номер 1147746927790, свидетельство о государственной регистрации юридического лица серия 77 № 017324558.

Основания признания общества дочерним: размер доли участия ПАО «Европейская Электротехника» в уставном капитале ООО «Европейская Электротехника» составляет 100%.

09 декабря 2022 года зарегистрирована сделка купли-продажи ПАО «Европейская Электротехника» 99% доли в уставном капитале ООО «Европейская Электротехника», принадлежащей ранее ООО «Европейская Электротехника Северо-Запад», номинальной стоимостью 928 719 000 руб. (Девятьсот двадцать восемь миллионов семьсот девятнадцать тысяч рублей). Рыночная стоимость указанной доли, определенная оценщиком, составляет 880 422 840 руб. (Восемьсот восемьдесят миллионов четыреста двадцать две тысячи восемьсот сорок рублей). Стоимость продажи указанной доли равна рыночной стоимости доли и составляет 880 422 840 руб. (Восемьсот восемьдесят миллионов четыреста двадцать две тысячи восемьсот сорок рублей). Покупатель доли – ПАО «Европейская Электротехника» (ИНН 7716814300).

09 декабря 2022 года зарегистрирована сделка купли-продажи ПАО «Европейская Электротехника» 0,5% доли в уставном капитале ООО «Европейская Электротехника», принадлежащей ранее Каленкову Илье Анатольевичу, номинальной стоимостью 4 690 500 руб. (Четыре миллиона шестьсот девяносто тысяч пятьсот рублей). Стоимость продажи указанной доли составила 4 446 580 руб. (Четыре миллиона четыреста сорок шесть тысяч пятьсот восемьдесят рублей). Покупатель доли – ПАО «Европейская Электротехника» (ИНН 7716814300).

09 декабря 2022 года зарегистрирована сделка купли-продажи ПАО «Европейская Электротехника» 0,5% доли в уставном капитале ООО «Европейская Электротехника», принадлежащей ранее Дубенку Сергею Николаевичу, номинальной стоимостью 4 690 500 руб. (Четыре миллиона шестьсот девяносто тысяч пятьсот рублей). Стоимость продажи указанной доли составила 4 446 580 руб. (Четыре миллиона четыреста сорок шесть тысяч пятьсот восемьдесят рублей). Покупатель доли – ПАО «Европейская Электротехника» (ИНН 7716814300).

ООО «РНГ-Инжиниринг» зарегистрировано Межрайонной инспекцией Федеральной налоговой службы № 39 по Республике Башкортостан 13 августа 2013 года, основной государственный регистрационный номер 1130280048051, свидетельство о государственной регистрации юридического лица серия 02 № 007131020.

Основания признания общества дочерней компаний: размер доли участия ПАО «Европейская Электротехника» в уставном капитале ООО «РНГ-Инжиниринг» составляет 95%.

ПРИМЕЧАНИЯ К ПРОМЕЖУТОЧНОЙ КОНСОЛИДИРОВАННОЙ ФИНАНСОВОЙ ОТЧЕТНОСТИ
(неаудированные данные)
(в тысячах российских рублей)

03 июня 2021 года зарегистрирована сделка купли-продажи ПАО «Европейская Электротехника» 95% доли в уставном капитале ООО «РНГ-Инжиниринг», принадлежащей ранее ООО «Инженерный центр «Европейская Электротехника», номинальной стоимостью 9 500 руб. (Девять тысяч пятьсот рублей). Рыночная стоимость указанной доли, определенная оценщиком, составляет 2 755 000 руб. (Два миллиона семьсот пятьдесят пять тысяч рублей). Стоимость продажи доли равна рыночной стоимости доли и составляет 2 755 000 руб. (Два миллиона семьсот пятьдесят пять тысяч рублей). Покупатель доли – ПАО «Европейская Электротехника» (ИНН 7716814300).

ООО «РНГ-Производство» зарегистрировано Межрайонной инспекцией Федеральной налоговой службы № 39 по Республике Башкортостан 13 ноября 2019 года, основной государственный регистрационный номер 1190280071134, свидетельство о государственной регистрации юридического лица серия 77 АГ № 1560488.

Основания признания общества дочерней компанией: размер доли косвенного участия ПАО «Европейская Электротехника» (через ООО «ИЦ «Европейская Электротехника») в уставном капитале ООО «РНГ-Производство» составляет 99%.

ООО «Европейская Электротехника Дубна» зарегистрировано Межрайонной инспекцией Федеральной налоговой службы № 23 по Московской области 13 июня 2019 года, основной государственный регистрационный номер 1195081041110, свидетельство о государственной регистрации юридического лица серия 77 АГ № 0330929.

Основания признания общества дочерним: размер доли участия ПАО «Европейская Электротехника» в уставном капитале ООО «Европейская Электротехника Дубна» 100%.

Консолидированная финансовая отчетность Группы составляется на основе принципов, указанных в пункте 4.2.

2. УСЛОВИЯ ВЕДЕНИЯ ДЕЯТЕЛЬНОСТИ В РОССИЙСКОЙ ФЕДЕРАЦИИ

Экономика Российской Федерации проявляет особенности, присущие развивающимся рынкам. Налоговое, валютное и таможенное законодательство Российской Федерации допускает возможность разных толкований и создает дополнительные трудности для организаций, осуществляющих свою деятельность в Российской Федерации.

Политическая и экономическая нестабильность, текущая ситуация с введением санкций, неопределенность и волатильность фондового и товарного рынков и другие риски оказали и могут продолжать оказывать влияние на российскую экономику.

Будущее экономическое развитие Российской Федерации зависит от внешних факторов и мер внутреннего характера, предпринимаемых Правительством Российской Федерации для поддержания роста и внесения изменений в налоговую, юридическую и нормативную базы. Руководство полагает, что им предпринимаются все необходимые меры для поддержки устойчивости и развития бизнеса Группы в современных условиях, сложившихся в бизнесе и экономике. Будущая экономическая ситуация и нормативно-правовая среда, и ее воздействие на деятельность Группы могут отличаться от текущих ожиданий руководства.

В феврале 2022 года на экономическую ситуацию в Российской Федерации отрицательно повлияли обострившийся геополитический конфликт в Украине, а также продолжающиеся международные санкции в отношении отдельных российских организаций и граждан. Эти факторы привели к существенному росту нестабильности на финансовых рынках, частым и существенным изменениям цен, падению курса рубля по отношению к основным мировым валютам, волатильности спроса и цен на международных рынках нефти и газа.

Расширенный международный санкционный список привел к тому, что доступ некоторых организаций к международным финансовым рынкам с целью привлечения заемных средств стал ограничен.

**ПРИМЕЧАНИЯ К ПРОМЕЖУТОЧНОЙ КОНСОЛИДИРОВАННОЙ ФИНАНСОВОЙ ОТЧЕТНОСТИ
(неаудированные данные)
(в тысячах российских рублей)**

Ожидаемое дальнейшее расширение санкционного списка, отключение работы системы SWIFT для части российских банков, введение ограничений в отношении Банка России и других организаций, закрытие воздушного пространства целого ряда стран для российских авиакомпаний, могут оказать значительное влияние на экономическую ситуацию в Российской Федерации в будущем, которую сложно прогнозировать.

Вместе с тем, основные поставщики продолжают осуществлять поставки в адрес компаний группы без перебоев. Основные покупатели не испытывают проблем с ликвидностью и не допускают просрочек платежей.

Тем не менее, возникшая политическая и экономическая ситуация не ставит под сомнение непрерывность деятельности Группы по меньшей мере в течение 12 месяцев после отчетной даты. Предпринимаемые руководством Группы меры позволяют обеспечивать бесперебойное функционирование и исполнение обязательств перед контрагентами.

Данные события представляют собой события, количественный эффект которых невозможно оценить на текущий момент с достаточной степенью уверенности. В настоящее время руководство Группы проводит анализ возможного воздействия изменяющихся микро- и макроэкономических условий на финансовое положение и результаты деятельности Группы.

3. ОСНОВА ПОДГОТОВКИ ФИНАНСОВОЙ ОТЧЕТНОСТИ

3.1. Подтверждение соответствия

Промежуточная консолидированная финансовая отчетность Группы за шесть месяцев, закончившихся 30 июня 2023 года, подготовлена в соответствии с МСФО 34, а также всеми применимыми МСФО, включая все принятые и действующие в отчетном периоде Международные стандарты финансовой отчетности и интерпретации Совета по Международным стандартам финансовой отчетности, и должна рассматриваться совместно с годовой консолидированной финансовой отчетностью Группы, подготовленной в соответствии с Международными стандартами финансовой отчетности, за год, закончившийся 31 декабря 2022 года.

ПАО «Европейская Электротехника» и его дочерние предприятия ведут бухгалтерский учет и составляют бухгалтерскую отчетность в соответствии с требованиями законодательства Российской Федерации. Данная промежуточная консолидированная финансовая отчетность подготовлена на основе бухгалтерской отчетности с учетом корректировок и переклассификации статей, которые необходимы для приведения ее в соответствие с МСФО. Принципы учетной политики, использованные при подготовке данной консолидированной финансовой отчетности, представлены далее.

Руководство подготовило данную промежуточную консолидированную финансовую отчетность на основе принципа непрерывно действующей организации. См. примечание 6 «Существенные допущения и источники неопределенности в оценках».

3.2. Основа оценки

Промежуточная консолидированная финансовая отчетность была подготовлена на основе исторической стоимости, за исключением определенного имущества и финансовых инструментов, учитываемых, как описано в учетной политике ниже. Историческая стоимость обычно определяется на основе справедливой стоимости вознаграждения, переданного в обмен на активы.

Справедливая стоимость определяется как сумма, которая была бы получена при продаже актива или уплачена при передаче обязательства, в рамках обычной сделки между участниками рынка на дату оценки, независимо от непосредственной наблюдаемости этой цены или ее определения по иной методике. При оценке справедливой стоимости актива или обязательства Группа принимает во

ПРИМЕЧАНИЯ К ПРОМЕЖУТОЧНОЙ КОНСОЛИДИРОВАННОЙ ФИНАНСОВОЙ ОТЧЕТНОСТИ
(неаудированные данные)
(в тысячах российских рублей)

внимание характеристики актива или обязательства, как если бы их приняли во внимание участники рынка. Справедливая стоимость для целей оценки и/или раскрытий в данной финансовой отчетности определяется указанным выше образом, за исключением выплат на основе акций, на которые распространяется МСФО (IFRS) 2, арендных операций, регулируемых МСФО (IFRS) 16, и оценок, сравнимых, но не равных справедливой стоимости (например, чистая величина цены реализации при оценке запасов по МСФО (IAS) 2).

3.3. Функциональная валюта и валюта представления

Функциональной валютой ПАО «Европейская Электротехника», её дочерних компаний является валюта первичной экономической среды, в которой компания осуществляет свою деятельность - валюта Российской Федерации (российский рубль). Промежуточная консолидированная финансовая отчетность Группы представлена в тысячах российских рублей, кроме случаев, где указано иное.

При подготовке финансовой отчетности сделки в валюте, отличающейся от функциональной (в иностранной валюте), отражаются по курсу на дату совершения сделки. Монетарные статьи, выраженные в иностранных валютах, пересчитываются по соответствующему валютному курсу на дату составления отчетности. Немонетарные статьи, учитываемые в иностранной валюте и оцениваемые по справедливой стоимости, подлежат пересчету по обменным курсам, действовавшим на дату определения справедливой стоимости. Немонетарные статьи, отраженные по исторической стоимости, выраженной в иностранной валюте, не пересчитываются.

Курсовые разницы по монетарным статьям от изменения курсов валют отражаются в составе прибыли и убытков в периоде их возникновения.

Обменные курсы валюты, в которых Группа осуществляла операции, были следующими:

	30 июня 2023 года	31 декабря 2022 года
Курс закрытия – [руб.]		
1 Доллар США	87,0341	70,3375
1 Евро	95,1052	75,6553
1 Китайский юань	11,9894	11,6503
1 Казахстанский тенге	0,1933	0,1690
	Средневзвешенный курс с 01 января 2022 года по 30 июня 2022 года	
Средний курс за шесть месяцев 2022 года – [руб.]		
1 Доллар		76,5718
1 Евро		83,7419
1 Китайский юань		9,7305
1 Казахстанский тенге		0,1686
	Средневзвешенный курс с 01 января 2023 года по 30 июня 2023 года	
Средний курс за шесть месяцев 2023 года – [руб.]		
1 Доллар		77,2824
1 Евро		83,6510
1 Китайский юань		11,1285
1 Казахстанский тенге		0,1712

ПРИМЕЧАНИЯ К ПРОМЕЖУТОЧНОЙ КОНСОЛИДИРОВАННОЙ ФИНАНСОВОЙ ОТЧЕТНОСТИ
(неаудированные данные)
(в тысячах российских рублей)

3.4. Непрерывность деятельности

Настоящая промежуточная консолидированная финансовая отчетность подготовлена исходя из принципа непрерывности деятельности, в соответствии с которым реализация активов и исполнение обязательств происходит в обычном установленном порядке. Способность Группы реализовывать свои активы, а также ее деятельность в будущем могут в значительной степени зависеть от существующей и будущей экономической ситуации в Российской Федерации. Настоящая промежуточная консолидированная финансовая отчетность не содержит корректировок, которые были бы необходимы в том случае, если бы Группа не могла продолжать свою деятельность в соответствии с принципом непрерывности деятельности.

Промежуточная консолидированная финансовая отчетность была подготовлена по методу начисления, исходя из концепции соотнесения доходов и расходов согласно требованию МСФО (IAS) 1.

Промежуточная консолидированная финансовая отчетность за шесть месяцев 2023 года была утверждена к выпуску 29 августа 2023 года. События после отчетной даты проанализированы по 29 августа 2023 года включительно – даты выпуска настоящей промежуточной консолидированной финансовой отчетности.

4. ОСНОВНЫЕ АСПЕКТЫ УЧЕТНОЙ ПОЛИТИКИ

Далее представлены основные положения учетной политики. Эти положения учетной политики последовательно применялись по отношению ко всем представленным в финансовой отчетности периодам.

4.1. Принципы составления Консолидированной финансовой отчетности

Консолидированная финансовая отчетность Группы подготовлена в соответствии с требованиями МСФО (IFRS) 10 «Консолидированная финансовая отчетность». В данной финансовой отчетности активы, обязательства, капитал, доход, расходы и потоки денежных средств ПАО «Европейская Электротехника», являющегося головной организацией Группы, и его дочерних предприятий (компоненты Группы), представлены как активы, обязательства, капитал, доход, расходы и потоки денежных средств единого субъекта экономической деятельности.

Произведен взаимозачет инвестиций головной организации в каждое дочернее предприятие и долей головной организации в уставных капиталах дочерних предприятий.

Операции между компаниями Группы, остатки по соответствующим счетам и нереализованные доходы по операциям между компаниями Группы взаимоисключаются полностью. Нереализованные расходы также взаимоисключаются, кроме случаев, когда соответствующая операция свидетельствует об обесценении передаваемого актива.

Группа применяет единые принципы учетной политики для подготовки данной Консолидированной финансовой отчетности.

4.2. Консолидация

Дочерние компании представляют собой компании, в которых Группе напрямую или косвенно принадлежит более половины голосующих акций, либо у Группы существует другая возможность контролировать их финансовую или операционную политику. Дочерние компании включаются в консолидированную финансовую отчетность Группы, начиная с даты фактической передачи группе контроля над их операциями и исключаются из консолидированной финансовой отчетности Группы, начиная с даты прекращения контроля.

Доля миноритарных акционеров – это часть чистых результатов деятельности группы или чистых активов дочерней компании, приходящаяся на долю, которой Группа не владеет прямо или косвенно.

ПРИМЕЧАНИЯ К ПРОМЕЖУТОЧНОЙ КОНСОЛИДИРОВАННОЙ ФИНАНСОВОЙ ОТЧЕТНОСТИ
(неаудированные данные)
(в тысячах российских рублей)

4.3. Объединение компаний

Сделки по объединению бизнеса отражаются в отчетности с использованием метода приобретения.

Датой приобретения является дата, на которую Компания получает фактический контроль над приобретаемой компанией.

Стоимость приобретения оценивается как сумма переданного вознаграждения, оцененного по справедливой стоимости на дату приобретения, и неконтролирующей доли участия в приобретаемой компании. Для каждой сделки по объединению бизнеса Компания принимает решение, как оценивать неконтролирующую долю участия в приобретаемой компании: либо по справедливой стоимости, либо по пропорциональной доле в идентифицируемых чистых активах приобретаемой компании. Затраты, понесенные в связи с приобретением, включаются в состав административных расходов.

Условное вознаграждение, подлежащее передаче приобретающей стороной, должно признаваться по справедливой стоимости на дату приобретения. Последующие изменения справедливой стоимости условного вознаграждения, классифицированного как актив или обязательство, если они возникли по истечении периода для завершения оценки, учитываются в составе прибылей и убытков за период. Условное вознаграждение, классифицированное как часть собственного капитала, не переоценивается.

Гудвил изначально оценивается по первоначальной стоимости, определяемой как превышение суммы переданного вознаграждения и признанной неконтролирующей доли участия над справедливой стоимостью чистых идентифицируемых активов, приобретенных Компанией, и принятых ею обязательств. Если совокупная величина переданного вознаграждения и признанной неконтролирующей доли участия меньше справедливой стоимости чистых идентифицируемых активов и принятых ею обязательств, то разница признается в составе прибылей и убытков за период.

4.4. Ассоциированные предприятия

Инвестиции в ассоциированные предприятия, которые не были классифицированы в категорию активов, предназначенных для продажи, и не были частью выбывающих групп, учитываются по себестоимости приобретения.

Балансовая стоимость инвестиций в ассоциированные предприятия увеличивается или уменьшается на признанную долю инвестора в прибылях и убытках объекта инвестиций после даты приобретения.

Принадлежащая Компании доля чистой прибыли или убытка и прочего совокупного дохода ассоциированного предприятия признается в Консолидированном отчете о прибылях и убытках и в прочем совокупном доходе Компании. Полученный от объекта инвестиций доход в виде дивидендов уменьшает балансовую стоимость инвестиций.

Корректировки балансовой стоимости могут быть также необходимы для отражения изменения доли участия инвестора в доходе объекта инвестирования.

Признание доли Компании в убытках ассоциированного предприятия происходит не только в пределах балансовой стоимости инвестиции в это ассоциированное предприятие, но и с учетом других долгосрочных инвестиций, формирующих, по сути, вложения в ассоциированное предприятие, например, займы. Если доля в убытках превышает балансовую стоимость инвестиции в ассоциированное предприятие и стоимость других долгосрочных инвестиций, связанных с вложением в это ассоциированное предприятие, Компания после достижения нулевого значения данной балансовой стоимости приостанавливает дальнейшее признание доли в убытках. При этом дополнительные убытки обеспечиваются и обязательства признаются только в той степени, в какой Компания приняла на себя юридические обязательства или обязательства, обусловленные сложившейся практикой, или осуществила платежи от имени ассоциированного предприятия.

**ПРИМЕЧАНИЯ К ПРОМЕЖУТОЧНОЙ КОНСОЛИДИРОВАННОЙ ФИНАНСОВОЙ ОТЧЕТНОСТИ
(неаудированные данные)
(в тысячах российских рублей)**

Если впоследствии ассоциированное предприятие получает прибыль, то Компания возобновляет признание своей доли в этой прибыли только после того, как ее доля в прибыли сравняется с долей непризнанных убытков.

Балансовая стоимость инвестиции в ассоциированное предприятие тестируется на предмет обесценения путем сопоставления ее возмещаемой суммы (наибольшего значения из ценности использования и справедливой стоимости за вычетом затрат на продажу) с ее балансовой стоимостью во всех случаях выявления признаков обесценения.

4.5. Признание выручки

Выручка по договорам с покупателями признается в размере справедливой стоимости вознаграждения, полученного или причитающегося к получению. Выручка признается, когда (или по мере того, как) организация выполняет обязанность к исполнению путем передачи обещанного товара или услуги (т.е. актива) покупателю. Актив передается, когда (или по мере того, как) покупатель получает контроль над таким активом. Момент передачи контроля варьируется в зависимости от условий договора с покупателем. Выручка уменьшается на сумму предполагаемых возвратов товара или продукции покупателями, скидок и прочих аналогичных вычетов, а также налога на добавленную стоимость. Авансы, полученные до исполнения обязанностей по передаче товара или услуги покупателю, признаются в качестве обязательств. Сумма возмещения не содержит значительного компонента финансирования, поскольку условия платежа по большинству договоров составляют менее одного года.

4.5.1. Продажа товаров

Выручка от реализации товаров или продукции признается по факту исполнения обязанностей по поставке товара или продукции покупателю, предусмотренных договором. При этом на момент признания должны выполняться следующие условия:

- Группа полностью выполнила обязанности по передаче товаров или услуг покупателю;
- Группа не сохраняет за собой ни управленческих функций в той степени, которая обычно ассоциируется с владением товарами или продукцией, ни фактического контроля над проданными товарами или продукцией;
- Группа может идентифицировать размер вознаграждения и условия оплаты товаров, которые были переданы;
- Договор имеет коммерческое содержание (т.е. риски, распределение во времени или величина будущих денежных потоков организации, как ожидается, изменятся в результате договора);
- Получение Группой возмещения, право на которое она получила в обмен на товары или услуги, которые были переданы покупателю, является вероятным.

4.5.2. Оказание услуг, выполнение работ, комиссионное вознаграждение

Выручка по договорам оказания услуг признается по факту передачи контроля над услугой и выполнения обязанностей к исполнению в определенный момент времени или по мере исполнения обязанностей по договору для длящихся услуг. Степень завершенности оказания услуги определяется следующим образом:

- плата за установку признается исходя из степени завершенности работ по установке, определяемой как истекшая на отчетную дату доля общего срока, необходимого для завершения установки;
- плата за обслуживание, включаемая в цену товара, признается исходя из доли общих расходов на обслуживание проданного товара;
- выручка по договорам с почасовыми ставками и возмещением прямых затрат признается по установленным в договоре ставкам по мере выполнения работ и несения прямых расходов.

ПРИМЕЧАНИЯ К ПРОМЕЖУТОЧНОЙ КОНСОЛИДИРОВАННОЙ ФИНАНСОВОЙ ОТЧЕТНОСТИ
(неаудированные данные)
(в тысячах российских рублей)

Выручка должна отражать объем экономических выгод, полученных или подлежащих получению. Суммы, которые поступают на счет Группы от имени или для передачи третьей стороне, не приводят к получению экономических выгод и не ведут к увеличению капитала. Поэтому они исключаются из выручки, в частности из поступлений по агентским или комиссионным договорам. Выручкой по таким договорам является только сумма агентских или комиссионных вознаграждений. Признание комиссионного вознаграждения осуществляется, когда Группа получает право на его получение (удержание) по договору и устранены все сомнения, связанные с его получением.

4.6. Капитал

4.6.1. Выкупленные собственные акции

Стоимость приобретения акций организациями Группы, включая любые связанные с приобретением затраты, вычитается из общей суммы капитала до тех пор, пока они не будут повторно проданы. В случае последующей продажи акций полученная сумма за вычетом налога на прибыль включается в состав капитала. Выкупленные акции отражаются в учете по средневзвешенной стоимости приобретения. Прибыль (убыток), полученная в результате операций с выкупленными акциями, отражается в консолидированном отчете об изменениях в капитале за вычетом соответствующих расходов, в том числе налоговых платежей.

4.6.2. Дивиденды и процентные доходы

Дивидендные доходы признаются в момент установления права акционера на получение выплаты (если вероятность получения Группой экономической выгоды высока, и величина доходов может быть достоверно оценена).

Дивиденды признаются как обязательства и вычитаются из суммы капитала в периоде, когда они были рекомендованы Советом директоров и утверждены Общим собранием акционеров.

Процентные доходы по финансовым активам признаются, если вероятность получения Группой экономической выгоды высока и величина доходов может быть достоверно оценена. Процентные доходы рассчитываются исходя из балансовой стоимости финансового актива (без учета процентов) и эффективной процентной ставки (ЭПС), которая рассчитывается так, чтобы обеспечить дисконтирование ожидаемых будущих денежных поступлений в течение ожидаемого срока до погашения финансового актива до его балансовой стоимости-нетто на момент признания.

4.7. Аренда

Договоры, по условиям которых к арендатору переходят все существенные риски и выгоды, вытекающие из права собственности, классифицируются как договоры аренды активов в форме права пользования.

4.7.1. Группа как арендодатель

Суммы к получению от арендаторов по договорам аренды отражаются в дебиторской задолженности в размере чистых инвестиций Группы в аренду. Доход по аренде распределяется по отчетным периодам так, чтобы обеспечить постоянный уровень доходности по чистым инвестициям Группы в аренду.

4.7.2. Группа как арендатор

Активы, арендованные по договорам аренды, относятся к классу основных средств, к которому арендатор применяет модель учета по переоцененной стоимости в соответствии с п.35 МСФО 16. Соответствующие обязательства перед арендодателем отражаются в консолидированном отчете о финансовом положении в качестве обязательств по аренде.

Сумма арендной платы распределяется между финансовыми расходами и уменьшением обязательств по аренде таким образом, чтобы получить постоянную ставку процента на остаток обязательства. Финансовые расходы отражаются в составе прибылей и убытков, если они

**ПРИМЕЧАНИЯ К ПРОМЕЖУТОЧНОЙ КОНСОЛИДИРОВАННОЙ ФИНАНСОВОЙ ОТЧЕТНОСТИ
(неаудированные данные)
(в тысячах российских рублей)**

непосредственно не относятся к квалифицируемым активам. В последнем случае они капитализируются в соответствии с общей политикой Группы по затратам по займам. Условная арендная плата относится на расходы по мере возникновения.

Платежи по краткосрочной аренде попадают под возможность применения освобождения от признания аренды и относятся на расходы равномерно в течение срока аренды, если только другой метод распределения расходов не соответствует точнее временному распределению экономических выгод от арендованных активов.

4.8. Затраты по займам

Затраты по займам, непосредственно связанные с приобретением, строительством или созданием активов, для подготовки которых к запланированному использованию или продаже необходимо значительное время (квалифицируемые активы), включаются в стоимость таких активов до тех пор, пока они не будут готовы к запланированному использованию или продаже.

Доход, полученный в результате временного инвестирования полученных заемных средств до момента их расходования на приобретение квалифицируемых активов, вычитается из расходов на привлечение заемных средств.

Все прочие затраты по займам отражаются в составе прибылей и убытков по мере их возникновения.

4.9. Затраты на выплаты вознаграждения сотрудникам и компенсацию

Вознаграждение работникам в отношении услуг, оказанных в течение отчетного периода, в том числе начисление отпускных и премий, а также соответствующих налогов на заработную плату, признается в качестве расходов в период, когда они возникли.

Компании в составе Группы юридически обязаны осуществлять установленные взносы в государственный Пенсионный Фонд Российской Федерации, в соответствии с системой установленных взносов в Пенсионный Фонд. Взносы Группы в государственный Пенсионный фонд, отражаются как расходы за отчетный период, связанные с оказанными работником услугами. Взнос за каждого работника в Пенсионный фонд РФ варьируется от 10% до 30%, в зависимости от общей годовой суммы вознаграждения для каждого работника.

4.10. Налог на прибыль

Расходы по налогу на прибыль включают текущий и отложенный налог.

4.10.1. Текущий налог

Сумма текущего налога определяется налогооблагаемой прибылью за год. Налогооблагаемая прибыль отличается от прибыли до налогов из отчета о прибылях и убытках и прочем совокупном доходе за счет включения части доходов и расходов в налогооблагаемую прибыль других лет, а также исключения вообще не подлежащих обложению (вычету) доходов (расходов). Сумма текущего налога на прибыль рассчитывается по ставкам, утвержденным законодательством на отчетную дату.

4.10.2. Отложенный налог

Отложенный налог признается по временным разницам между балансовой стоимостью активов и обязательств, отраженных в отчетности, и соответствующими данными налогового учета, используемыми при расчете налогооблагаемой прибыли. Отложенные налоговые обязательства (ОНО), как правило, отражаются с учетом всех облагаемых временных разниц.

Отложенные налоговые активы (ОНА) отражаются с учетом всех вычитаемых временных разниц при условии высокой вероятности достаточности будущей налогооблагаемой прибыли для использования этих временных разниц. ОНА/ОНО не отражаются в отчетности, если временные разницы возникают вследствие первоначального признания других активов и обязательств в рамках сделок (кроме сделок по объединению бизнеса), не влияющих ни на налогооблагаемую, ни на

**ПРИМЕЧАНИЯ К ПРОМЕЖУТОЧНОЙ КОНСОЛИДИРОВАННОЙ ФИНАНСОВОЙ ОТЧЕТНОСТИ
(неаудированные данные)
(в тысячах российских рублей)**

бухгалтерскую прибыль. Помимо этого, ОНО не отражаются в отчетности, если временные разницы возникают вследствие признания гудвилла.

ОНО отражаются с учетом налогооблагаемых временных разниц, относящихся к дочерним компаниям и компаниям под общим контролем, а также совместной деятельности, за исключением случаев, когда Группа не может контролировать сроки восстановления временной разницы или существует высокая вероятность, что данная разница будет возвращена в обозримом будущем. Она по дочерним компаниям и компаниям под общим контролем и совместной деятельности признаются при высокой вероятности получения в будущем налогооблагаемой прибыли, достаточной для использования вычитаемых временных разниц, и ожидании их использования в обозримом будущем.

ОНА/ОНО рассчитываются по налоговым ставкам (а также положениям налогового законодательства), утвержденным или практически утвержденным законодательно на отчетную дату, которые, как предполагается, будут действовать в период реализации ОНА/ОНО. Оценка ОНА/ОНО отражает налоговые последствия намерений Группы по возмещению или погашению балансовой стоимости активов и обязательств на отчетную дату.

Для расчета ОНА/ОНО по инвестиционному имуществу, оцениваемому по справедливой стоимости, по умолчанию подразумевается, что балансовая стоимость инвестиционного имущества будет возмещена посредством продажи. Данная презумпция может быть опровергнута для амортизируемого инвестиционного имущества, удерживаемого в рамках бизнес-модели, предусматривающей возмещение балансовой стоимости путем использования инвестиционного имущества в обычной деятельности, а не посредством продажи. Руководство считает, что такая бизнес-модель не применима к объектам инвестиционного имущества Группы, а значит презумпция, установленная поправками к МСФО (IAS) 12, не может быть опровергнута. Таким образом, Группа не признавала ОНА/ОНО по изменениям справедливой стоимости инвестиционного имущества, поскольку эти изменения не облагаются налогом на прибыль.

4.10.3. Текущий и отложенный налог за отчетный период

Текущие и отложенные налоги признаются в составе прибылей и убытков, если только они не относятся к сделкам, отражаемым в прочем совокупном доходе или собственном капитале. В этом случае текущие и отложенные налоги также признаются в прочем совокупном доходе или в собственном капитале. Текущие и отложенные налоги, возникающие от сделок по объединению бизнеса, учитываются при отражении этих сделок в отчетности.

4.11. Основные средства

Основные средства, за исключением офисной и складской недвижимости, земельных участков, отражаются по стоимости приобретения за вычетом накопленной амортизации и накопленных убытков от обесценения.

Офисная и складская недвижимость, земельные участки учитываются по переоцененной стоимости, представляющей собой его справедливую стоимость на дату переоценки за вычетом последующей накопленной амортизации и последующих накопленных убытков от обесценения. Переоценка производится с достаточной регулярностью, чтобы не допустить существенного отличия балансовой стоимости от той, которая была бы определена с использованием справедливой стоимости по состоянию на дату окончания отчетного периода.

Амортизация начисляется для списания фактической стоимости основных (за исключением земельных участков и объектов незавершенного строительства) за вычетом ликвидационной стоимости равномерно в течение ожидаемого срока полезного использования (СПИ). Ожидаемые СПИ, балансовая стоимость и метод начисления амортизации анализируются на каждую отчетную дату. При этом все изменения в оценках отражаются в отчетности перспективно.

Земельные участки имеют неограниченный срок полезного использования и не амортизируются.

**ПРИМЕЧАНИЯ К ПРОМЕЖУТОЧНОЙ КОНСОЛИДИРОВАННОЙ ФИНАНСОВОЙ ОТЧЕТНОСТИ
(неаудированные данные)
(в тысячах российских рублей)**

Используются следующие сроки полезного использования при расчете амортизации.

Офисная и складская недвижимость	25-50 лет
Транспортные средства	3-5 лет
Машины и оборудование	5-7 лет
Инвентарь и прочее	3-5 лет

Активы, полученные по договорам аренды, амортизируются в течение ожидаемого СПИ в том же порядке, что и активы, находящиеся в собственности Группы. Однако при отсутствии обоснованной уверенности в том, что право собственности перейдет к арендатору в конце срока аренды, актив должен быть полностью самортизирован в течение более короткого из срока аренды и срока полезной службы.

Объект основных средств списывается при продаже или когда от продолжающегося использования актива не ожидается будущих экономических выгод. Финансовый результат от продажи или прочего выбытия основных средств определяется как разница между ценой продажи и балансовой стоимостью основных средств и признаются в консолидированном отчете о прибылях и убытках.

4.12. Обесценение активов

Группа проверяет наличие индикаторов обесценения балансовой стоимости активов на каждую отчетную дату. При обнаружении индикаторов рассчитывается возмещаемая стоимость актива для определения убытка от обесценения. Если оценить возмещаемую стоимость отдельного актива невозможно, Группа оценивает возмещаемую стоимость единицы, генерирующей денежные средства (далее – ЕГДС), к которой относится актив. Стоимость активов Группы распределяется на отдельные ЕГДС или наименьшие группы ЕГДС, для которых может быть найден разумный и последовательный метод распределения.

Возмещаемая стоимость определяется как большая из справедливой стоимости актива за вычетом расходов на реализацию и ценности использования. При оценке ценности использования ожидаемые будущие потоки денежных средств дисконтируются по ставке дисконтирования до налогообложения, отражающей текущую рыночную оценку стоимости денег во времени и рисков, присущих данному активу, на которые не корректировалась оценка будущих денежных потоков.

Если возмещаемая стоимость актива (ЕГДС) оказывается ниже балансовой стоимости, балансовая стоимость актива (ЕГДС) уменьшается до возмещаемой стоимости. Убытки от обесценения сразу отражаются в составе прибылей и убытков, если только актив не подлежит регулярной переоценке. В этом случае убыток от обесценения учитывается как уменьшение резерва по переоценке.

4.13. Запасы

Запасы отражаются по наименьшей из фактической стоимости приобретения и чистой возможной цены реализации. Стоимость приобретения товарно-материальных запасов определяется по методу средневзвешенной цены приобретения. Чистая возможная цена реализации – это расчетная цена реализации запасов за вычетом всех предполагаемых затрат на доработку и расходов на реализацию.

Руководство оценивает вероятность возмещения себестоимости запасов исходя из срока их хранения. Себестоимость запасов может оказаться невозмещаемой в случае их полного или частичного устаревания. По запасам, которые хранятся более 5-х лет, резерв создается в полном объеме; более чем на 4 года – на 75%; более чем на 3 года – на 50%; более чем на 2,5 года – на 25%. Резерв не создается в отношении запасов с периодом хранения меньше, чем 2,5 года.

4.14. Формирование оценочных обязательств

Оценочные обязательства признаются, когда у Группы есть обязательства (юридические или обусловленные нормами делового оборота), возникшие в результате прошлых событий, и вероятность того, что Группа должна будет погасить эти обязательства, высока, а их размер может быть надежно оценен.

ПРИМЕЧАНИЯ К ПРОМЕЖУТОЧНОЙ КОНСОЛИДИРОВАННОЙ ФИНАНСОВОЙ ОТЧЕТНОСТИ
(неаудированные данные)
(в тысячах российских рублей)

Оценочное обязательство признается в наилучшей оценке суммы, необходимой для его погашения, на отчетную дату с учетом рисков и неопределенностей, характерных для данных обязательств.

Если обязательство рассчитывается на основе предполагаемых денежных потоков по его погашению, то денежные потоки дисконтируются (если влияние дисконтирования существенно).

Если ожидается, что выплаты по погашению обязательств будут частично или полностью возмещены третьей стороной, соответствующая дебиторская задолженность отражается как актив только при полной уверенности, что возмещение будет получено, и возможности его надежной оценки.

4.15. Финансовые инструменты

Финансовые активы (ФА) и финансовые обязательства (ФО) признаются, когда предприятие Группы становится стороной договорных отношений по соответствующему финансовому инструменту.

4.15.1. Признание и классификация финансовых активов

При первоначальном признании Группа классифицирует финансовые активы по трем категориям оценки: оцениваемые впоследствии по амортизированной стоимости, оцениваемые впоследствии по справедливой стоимости, изменения которой отражаются в составе прочего совокупного дохода, и оцениваемые впоследствии по справедливой стоимости, изменения которой отражаются в составе прибыли или убытка

Финансовый актив оценивается по амортизированной стоимости, если он одновременно отвечает двум следующим условиям и не отнесен в категорию оцениваемых по справедливой стоимости через прибыль или убыток:

- актив удерживается в рамках бизнес-модели, целью которой является удержание активов для получения денежных потоков по контрактам;
- контрактные условия финансового актива приводят на указанные даты к денежным потокам, представляют собой исключительно выплаты основной суммы долга и процентов.

Изменений в классификации финансовых активов, ранее также учитываемых по амортизированной стоимости, не произошло.

Финансовый актив оценивается по справедливой стоимости через прочий совокупный доход только в том случае, если он соответствует двум следующим условиям и не отнесен к категории оцениваемых по справедливой стоимости через прибыль или убыток:

- актив удерживается в рамках бизнес-модели, целью которой является удержание активов для получения денежных потоков по контрактам и продажа финансового актива;
- контрактные условия финансового актива приводят на указанные даты к денежным потокам, которые представляют собой исключительно выплаты основной суммы долга и процентов.

Прибыли и убытки, относящиеся к данной категории финансовых активов, признаются в составе прочего совокупного дохода, за исключением прибылей или убытков от обесценения, процентных доходов и курсовых разниц, которые признаются в составе прибыли или убытка. Когда финансовый актив выбывает, накопленные прибыли или убытки, ранее признанные в прочем совокупном доходе, реклассифицируются из состава капитала в состав прибыли или убытка в консолидированном отчете о совокупном доходе. Процентный доход от данных финансовых активов рассчитывается по методу эффективной процентной ставки и включается в состав финансовых доходов.

Группа не проводит операции с данной категорией финансовых активов.

Финансовые активы, оцениваемые впоследствии по справедливой стоимости, изменения которой отражаются через прибыль или убыток. Финансовые активы, которые не соответствуют условиям признания в качестве финансовых активов, учитываемых по амортизированной стоимости либо

ПРИМЕЧАНИЯ К ПРОМЕЖУТОЧНОЙ КОНСОЛИДИРОВАННОЙ ФИНАНСОВОЙ ОТЧЕТНОСТИ
(неаудированные данные)
(в тысячах российских рублей)

учитываемых по справедливой стоимости через прочий совокупный доход, оцениваются по справедливой стоимости через прибыль или убыток. К таким финансовым активам Группы в основном относятся финансовые инструменты для торговли, а также некоторые долевыми инструментами, по которым Группа не приняла решение отражать изменения их справедливой стоимости в составе прочего совокупного дохода по справедливой стоимости, изменения которой отражаются через прочий совокупный доход.

Группа не проводит операции с данной категорией финансовых активов.

Реклассификации финансовых активов. Финансовые активы не реклассифицируются после их первоначального признания, за исключением периода после изменения бизнес-модели для управления финансовыми активами.

4.15.2. Обесценение финансовых активов

Группа применяет модель «ожидаемых кредитных убытков» к финансовым активам, оцениваемым по амортизированной стоимости или по справедливой стоимости через прочий совокупный доход, за исключением инвестиций в долевыми инструментами, а также к активам по договору. Оценочный резерв под ожидаемые кредитные убытки по финансовому активу оценивается в сумме, равной ожидаемым кредитным убыткам за весь срок, если кредитный риск по данному финансовому активу значительно увеличился с момента первоначального признания.

Если по состоянию на отчетную дату отсутствует значительное увеличение кредитного риска по финансовому активу с момента первоначального признания, оценочный резерв под убытки по финансовому активу оценивается в сумме, равной 12-месячным ожидаемым кредитным убыткам.

В отношении торговой дебиторской задолженности и активов по договору, вне зависимости от наличия значительных компонентов финансирования, используется оценка ожидаемых кредитных убытков за весь срок.

4.15.3. Финансовые обязательства

Группа классифицирует все финансовые обязательства как оцениваемые впоследствии по амортизированной стоимости, за исключением:

- финансовых обязательств, оцениваемых по справедливой стоимости через прибыль или убыток. Такие обязательства, включая производные финансовые инструменты, впоследствии оцениваются по справедливой стоимости;
- договоров финансовой гарантии. После первоначального признания договоры финансовой гарантии оцениваются по наибольшей величине из суммы оценочного резерва под убытки и первоначально признанной суммы за вычетом общей суммы дохода, признанной в соответствии с принципами МСФО (IFRS) 15 «Выручка по договорам с покупателями»;
- условного возмещения, признаваемого при объединении бизнесов, к которому применяется МСФО (IFRS) 3 «Объединения бизнесов». Такое условное возмещение впоследствии оценивается по справедливой стоимости, изменения которой признаются в составе прибыли или убытка.

Группа не классифицирует по собственному усмотрению какие-либо финансовые обязательства как оцениваемые по справедливой стоимости через прибыль или убыток.

Ранее Группа применяла аналогичную классификацию и оценку финансовых обязательств.

4.15.4. Метод эффективной процентной ставки (ЭПС)

Метод ЭПС используется для расчета амортизированной стоимости долгового обязательства и распределения процентных доходов на соответствующий период. ЭПС - это ставка дисконтирования ожидаемых будущих денежных поступлений (включая все полученные или сделанные платежи по

ПРИМЕЧАНИЯ К ПРОМЕЖУТОЧНОЙ КОНСОЛИДИРОВАННОЙ ФИНАНСОВОЙ ОТЧЕТНОСТИ
(неаудированные данные)
(в тысячах российских рублей)

долговому инструменту, являющиеся неотъемлемой частью ЭПС, затраты по оформлению сделки и прочие премии или дисконты) на ожидаемый срок до погашения долгового инструмента или (если применимо) на более короткий срок до балансовой стоимости на момент принятия долгового инструмента к учету.

4.15.5. Процентные доходы и расходы, рассчитанные методом эффективной процентной ставки (ЭПС)

Процентные доходы и расходы отражаются по долговым инструментам по амортизированной стоимости или по ССЧПСД по методу начисления с использованием метода эффективной процентной ставки. Этот метод учитывает все полученные или уплаченные платежи между сторонами сделки как часть процентного дохода или расхода и как неотъемлемую часть эффективной процентной ставки, транзакционных издержек, премий или дисконтов.

Платежи, являющиеся неотъемлемой частью эффективной процентной ставки, включают в себя комиссионные сборы, полученные или выплачиваемые организацией, связанные с созданием или приобретением финансового актива или выпуском финансового обязательства.

Процентный доход рассчитывается путем применения эффективной процентной ставки к валовой балансовой стоимости финансовых активов, за исключением:

- финансовых активов, которые стали обесцененными, для которых процентный доход рассчитывается путем применения эффективной процентной ставки к их амортизированной стоимости (за вычетом резерва по ожидаемым кредитным убыткам («ECL»)).

4.15.6. Прекращение признания ФА

Группа списывает ФА при прекращении договорных прав на денежные потоки по ним или при передаче ФА и соответствующих рисков, и выгод другому предприятию. Если Группа не передает и сохраняет все основные риски и выгоды от владения активом и продолжает контролировать переданный актив, она продолжает отражать свою долю в данном активе и связанные с ним возможные обязательства. Если Группа сохраняет все основные риски и выгоды от владения переданным ФА, она продолжает учитывать данный ФА, а полученные при передаче средства отражает в виде обеспеченного займа. При полном списании ФА разница между его балансовой стоимостью и суммой полученного и причитающегося к получению вознаграждения, а также изменения, накопленные в прочем совокупном доходе, отражаются в составе прибылей и убытков.

Если признание ФА прекращается не полностью (например, когда Группа сохраняет возможность выкупить часть переданного актива), Группа распределяет балансовую стоимость ФА между остающейся и списываемой частями, исходя из соотношения справедливых стоимостей этих частей на дату передачи. Разница между балансовой стоимостью, распределенной на списываемую часть, и полученным за списываемую часть вознаграждением, а также накопленными в прочем совокупном доходе изменениями по списываемой части относятся в состав прибылей и убытков. Изменения, признанные в прочем совокупном доходе, распределяются по соотношению справедливых стоимостей списываемой и остающейся частей.

4.16. Долевые инструменты

Долевой инструмент – это любой договор, подтверждающий право на долю активов предприятия после вычета всех его обязательств. Долевые инструменты, выпущенные Группой, отражаются в размере поступлений по ним, за вычетом прямых затрат на выпуск.

Долевые финансовые инструменты, выпущенные предприятиями Группы, классифицируются как ФО или капитал исходя из сути договора, а также определений ФО и долевого инструмента.

Выкуп собственных долевых инструментов Компании относится на уменьшение капитала. Выгоды или потери от покупки, продажи, выпуска или аннулирования собственных долевых инструментов Группы не отражаются в составе прибылей и убытков.

ПРИМЕЧАНИЯ К ПРОМЕЖУТОЧНОЙ КОНСОЛИДИРОВАННОЙ ФИНАНСОВОЙ ОТЧЕТНОСТИ
(неаудированные данные)
(в тысячах российских рублей)

5. ПРИМЕНЕНИЕ НОВЫХ И ПЕРЕСМОТРЕННЫХ СТАНДАРТОВ ФИНАНСОВОЙ ОТЧЕТНОСТИ И РАЗЪЯСНЕНИЙ К ДЕЙСТВУЮЩИМ СТАНДАРТАМ ФИНАНСОВОЙ ОТЧЕТНОСТИ

Учетная политика, примененная при подготовке промежуточной финансовой информации за шесть месяцев, закончившихся 30 июня 2023 года, соответствует той, которая использовалась при подготовке консолидированной финансовой отчетности Группы за год, закончившийся 31 декабря 2022 года.

Применение изменений к стандартам

Следующие разъяснения и изменения к действующим международным стандартам финансовой отчетности вступили в силу начиная с 1 января 2023 года или после этой даты:

- Изменения к МСФО (IAS) 1 «Представление финансовой отчетности» (выпущены в январе 2020 года и применяются для годовых периодов, начинающихся 1 января 2023 года или после этой даты). Изменения уточняют критерии классификации обязательств в качестве краткосрочных или долгосрочных.
- Изменения к МСФО (IAS) 1 «Представление финансовой отчетности» (выпущены в феврале 2021 года и вступают в силу для годовых отчетных периодов, начинающихся с 1 января 2023 года или после этой даты). Изменения уточняют, как следует применять концепцию существенности при принятии решений о раскрытии учетной политики.
- Изменения к МСФО (IAS) 8 «Учетная политика, изменения в бухгалтерских оценках и ошибки» (выпущены в феврале 2021 года и вступают в силу для годовых отчетных периодов, начинающихся с 1 января 2023 года или после этой даты). Изменения уточняют, как отличить изменения бухгалтерских оценок от изменений учетной политики.
- Изменения к МСФО (IAS) 12 «Налоги на прибыль» (выпущены в мае 2021 года и вступают в силу для годовых отчетных периодов, начинающихся с 1 января 2023 года или после этой даты). Изменения уточняют, что освобождение от признания не применяется к операциям, которые при первоначальном признании приводят к возникновению одинаковых налогооблагаемых и вычитаемых временных разниц.

Данные изменения не оказали существенного влияния на промежуточную консолидированную финансовую отчетность.

Следующие стандарты и интерпретации, которые не применялись в данной промежуточной консолидированной финансовой отчетности, были выпущены, но еще не вступили в силу:

- Изменения к МСФО (IFRS) 10 «Консолидированная финансовая отчетность» и МСФО (IAS) 28 «Инвестиции в ассоциированные организации и совместные предприятия» – «Продажа или взнос активов в сделках между инвестором и его ассоциированной организацией или совместным предприятием» (выпущены в сентябре 2014 года и применяются для годовых периодов, начинающихся с даты, которая будет определена Советом по МСФО, или после этой даты). Изменения устраняют несоответствие между требованиями МСФО (IFRS) 10 и МСФО (IAS) 28, касающимися продажи или вноса активов в ассоциированную организацию или совместное предприятие инвестором.
- Изменения к МСФО (IFRS) 16 «Аренда» (выпущены в сентябре 2022 года и применяются для годовых периодов, начинающихся 1 января 2024 года или после этой даты). Поправки применяются к сделкам купли-продажи с обратной арендой, если передача актива квалифицируется как «продажа» в соответствии с МСФО (IFRS) 15 «Выручка по договорам с покупателями», а арендные платежи включают переменные арендные платежи, которые независят от индекса или ставки.
- Изменения к МСФО (IAS) 1 «Представление финансовой отчетности» (выпущены в октябре 2022 года и применяются для годовых периодов, начинающихся 1 января 2024 года или после этой даты). Изменения уточняют критерии классификации обязательств, зависящих от

ПРИМЕЧАНИЯ К ПРОМЕЖУТОЧНОЙ КОНСОЛИДИРОВАННОЙ ФИНАНСОВОЙ ОТЧЕТНОСТИ
(неаудированные данные)
(в тысячах российских рублей)

ковенант, в качестве краткосрочных или долгосрочных, а также содержат требования к раскрытию соответствующей информации в финансовой отчетности.

Применение изменений к стандартам

В настоящее время Группа проводит оценку того, как данные изменения повлияют на ее финансовое положение и результаты деятельности.

6. СУЩЕСТВЕННЫЕ ДОПУЩЕНИЯ И ИСТОЧНИКИ НЕОПРЕДЕЛЕННОСТИ В ОЦЕНКАХ

Применяя положения учетной политики Группы (см. Примечание 4), руководство должно делать предположения, оценки и допущения для определения балансовой стоимости активов и обязательств, не очевидной из других источников. Оценочные значения и лежащие в их основе допущения формируются исходя из прошлого опыта и прочих факторов, уместных в конкретных обстоятельствах. Фактические результаты могут отличаться от таких оценок.

Оценки и связанные с ними допущения регулярно пересматриваются. Изменения в оценках отражаются в текущем периоде, если изменение влияет только на этот период, либо в текущем и будущих периодах, если изменение влияет и на текущий, и на будущие периоды.

В следующих пояснениях представлена информация об основных сферах, требующих оценки неопределенности, и о наиболее важных суждениях, сформированных в процессе применения положений учетной политики и оказавших наиболее значительное влияние на суммы, отраженные в финансовой отчетности:

- Резерв под обесценение дебиторской задолженности – Примечание 16;
- Оценка активов и обязательств по отложенному налогу на прибыль – Примечание 12;
- Оценка справедливой стоимости – Примечание 23;
- Оценка возможности продления существующих договоров и заключение новых договоров аренды.

Группа осуществляет свою финансово-хозяйственную деятельность на территории Российской Федерации и поэтому подвергается рискам, связанным с состоянием экономики и финансовых рынков Российской Федерации.

В феврале 2022 года на экономическую ситуацию в Российской Федерации отрицательно повлиял обострившийся геополитический конфликт в Украине.

Руководство предпринимает необходимые меры для обеспечения устойчивого развития Группы. Тем не менее будущие последствия текущей экономической ситуации сложно прогнозировать, и текущие ожидания и оценки руководства могут отличаться от фактических результатов.

При сохранении существующих тенденций в долгосрочной перспективе, указанные факторы могут продолжить оказывать влияние на финансовое положение, движение денежных средств и результаты деятельности Группы.

7. УПРАВЛЕНИЕ КАПИТАЛОМ И ФИНАНСОВЫМИ РИСКАМИ

Управление капиталом

Группа осуществляет управление капиталом для обеспечения продолжения своей деятельности в обозримом будущем и одновременной максимизации прибыли для участников за счет оптимизации соотношения заемных и собственных средств.

Цель Группы в области управления капиталом – гарантировать компаниям Группы возможность ведения непрерывной деятельности для обеспечения доходов участникам и выгод другим

ПРИМЕЧАНИЯ К ПРОМЕЖУТОЧНОЙ КОНСОЛИДИРОВАННОЙ ФИНАНСОВОЙ ОТЧЕТНОСТИ
(неаудированные данные)
(в тысячах российских рублей)

заинтересованным сторонам. По состоянию на 30 июня 2023 года общая сумма капитала Группы составила 1 981 406 тыс. руб. (31 декабря 2022 года 2 035 845 тыс. руб.).

Структура капитала Группы включает чистые заемные средства и собственный капитал Группы, состоящий из уставного капитала, добавочного капитала, резервов и нераспределенной прибыли (см. Примечание 18). Чистые заемные средства Группы по состоянию на 30 июня 2023 года составляют (645 622) тыс. руб. (на 31 декабря 2022 года (291 580) тыс. руб.).

Расчет суммы чистых заемных средств по состоянию на 30 июня 2023 года и 31 декабря 2022 года представлен в таблице ниже.

	30 июня 2023 года	31 декабря 2022 года
Общая сумма кредитов и займов, обязательств по аренде	300 485	103 633
За вычетом денежных средств и их эквивалентов	(946 107)	(395 213)
Чистая сумма заемных средств	(645 622)	(291 580)

Приведенный показатель EBITDA рассчитывается как операционная прибыль без учета амортизации, переоценки основных средств и резервов под обесценение активов и оценочных обязательств (за исключением резерва на снижение стоимости дебиторской задолженности). Приведенный показатель EBITDA Группы за период шесть месяцев 2023 года составил 514 530 тыс. руб. (за шесть месяцев 2022 года 417 566 тыс. руб.):

	30 июня 2023 года	30 июня 2022 года
EBITDA	514 530	417 566
Операционная прибыль	466 514	401 561
Амортизационные отчисления по ОС	42 939	12 688
Амортизационные отчисления по НМА	5 077	3 317

Управление финансовыми рисками

В ходе своей деятельности Группа подвержена следующим финансовым рискам: рыночному риску (включая валютный риск, риск изменения цены на товары), кредитному риску и риску ликвидности. Группой была внедрена система управления рисками, а также разработан ряд процедур, способствующих их количественному измерению, оценке и осуществлению контроля над ними, а также выбору соответствующих способов управления рисками.

Руководством Группы были разработаны, документально оформлены и утверждены положения и политики в отношении рыночного и кредитного рисков, риска ликвидности и использования производных финансовых инструментов

Валютный риск

Группа осуществляет операции, номинированные в иностранной валюте, в основном в долларах США и евро, и вследствие колебания валютных курсов подвержена валютному риску. Валютный риск связан с активами, обязательствами, операциями и финансированием, выраженными в иностранной валюте.

ПРИМЕЧАНИЯ К ПРОМЕЖУТОЧНОЙ КОНСОЛИДИРОВАННОЙ ФИНАНСОВОЙ ОТЧЕТНОСТИ
(неаудированные данные)
(в тысячах российских рублей)

Балансовая стоимость монетарных активов и обязательств, номинированных в иностранной валюте, отличной от функциональной валюты Компании, представлена следующим образом:

	Активы		Обязательства	
	По состоянию на		По состоянию на	
	30 июня 2023 года	31 декабря 2022 года	30 июня 2023 года	31 декабря 2022 года
Евро	73 813	97 667	(52 928)	(124 581)
Доллар США	2 724	1 905	(10 648)	(231)
Китайский юань	1 244	-	-	-
Казахстанский тенге	-	-	(155)	(1 055)
Итого	77 781	99 572	(63 731)	(125 867)

Компания идентифицирует валютные риски и управляет ими с использованием комплексного подхода, учитывающего возможность применения естественного (экономического) хеджирования. С целью осуществления краткосрочного управления валютным риском Компания осуществляет выбор валюты, в которой хранятся свободные денежные остатки, между российским рублем, долларом США и другими иностранными валютами.

Анализ чувствительности финансовых инструментов к риску изменения курсов иностранных валют

Валютный риск оценивается ежемесячно с использованием анализа чувствительности и поддерживается в рамках параметров, утвержденных в соответствии с политикой Компании. В приведенной ниже таблице показано изменение прибыли Компании до налогообложения при росте/(снижении) доллара США и евро по отношению к рублю.

	За шесть месяцев	
	2023 года	2022 года
Влияние изменения курса Евро на 10%	1 671 / (1 671)	7 816 / (7 816)
Влияние изменения курса Доллара США на 10%	634 / (634)	221 / (221)
Влияние изменения курса Китайского юаня на 10%	100 / (100)	36 / (36)
Влияние изменения курса Казахского тенге на 10%	12 / (12)	-

Кредитный риск

Группа контролирует собственную подверженность влиянию кредитного риска. Оценка кредитоспособности внешних контрагентов осуществляется в отношении всех покупателей и их финансовых гарантов, а также продавцов товаров и услуг, действующих на условиях предоплаты. Группа осуществляет постоянный мониторинг финансового состояния контрагентов и контроль риска неплатежей. Максимальная сумма кредитного риска Группы, в случае невыполнения контрагентами своих обязательств, ограничена суммами заключенных контрактов. По состоянию на 30 июня 2023 года руководство оценивало риск невыполнения контрагентами своих обязательств как маловероятный.

Также при управлении денежными потоками и кредитными рисками Группа регулярно отслеживает кредитоспособность финансовых и банковских организаций, с которыми осуществляет расчеты и в которых размещает денежные средства на депозиты. Максимальный кредитный риск Компании

ПРИМЕЧАНИЯ К ПРОМЕЖУТОЧНОЙ КОНСОЛИДИРОВАННОЙ ФИНАНСОВОЙ ОТЧЕТНОСТИ
(неаудированные данные)
(в тысячах российских рублей)

представлен балансовой стоимостью каждого финансового актива, отраженного в промежуточном консолидированном отчете о финансовом положении.

	30 июня 2023 года	31 декабря 2022 года
Денежные средства и их эквиваленты	946 107	395 213
Долгосрочная и краткосрочная дебиторская задолженность покупателей и заказчиков и прочая дебиторская задолженность	1 411 090	2 041 919
Долгосрочные и краткосрочные финансовые активы	733	733
Финансовые поручительства	893 687	741 384
Итого максимальный кредитный риск	3 251 617	3 179 249

В течение 6 месяцев 2023 года и 6 месяцев 2022 года неисполненные обязательства перед бенефициарами по банковским гарантиям отсутствовали.

Риск ликвидности

Группа обладает развитой системой управления риском ликвидности для управления краткосрочным, среднесрочным и долгосрочным финансированием. Руководство осуществляет постоянный мониторинг прогнозируемых и фактических денежных потоков и анализирует графики погашения финансовых активов и обязательств, а также осуществляет ежегодные процедуры детального бюджетирования. Информация по срокам погашения финансовых обязательств Группы в соответствии с договорными графиками по состоянию на 30 июня 2023 года и 31 декабря 2022 года:

30 июня 2023 года	12 месяцев	1-5 лет	Более 5 лет	Итого
Обязательства по аренде	47 346	162 046	309 818	519 210
Кредиторская задолженность поставщикам и подрядчикам	391 047	-	-	391 047
Краткосрочные и долгосрочные кредиты и займы	-	-	-	-
Заработная плата и связанные начисления	14 281	-	-	14 281
Задолженность по налогам	147 001	-	-	147 001
Итого	599 675	162 046	309 818	1 071 539

31 декабря 2022 года	12 месяцев	1-5 лет	Более 5 лет	Итого
Обязательства по аренде	27 663	93 679	99 096	220 438
Кредиторская задолженность поставщикам и подрядчикам	724 567	-	-	724 567
Краткосрочные и долгосрочные кредиты и займы	-	-	-	-
Заработная плата и связанные начисления	14 663	-	-	14 663
Задолженность по налогам	236 820	-	-	236 820
Итого	1 003 713	93 679	99 096	1 196 488

ПРИМЕЧАНИЯ К ПРОМЕЖУТОЧНОЙ КОНСОЛИДИРОВАННОЙ ФИНАНСОВОЙ ОТЧЕТНОСТИ
(неаудированные данные)
(в тысячах российских рублей)

8. ВЫРУЧКА ОТ ПРОДАЖ И СЕБЕСТОИМОСТЬ ПРОДАЖ

В основном вся деятельность и активы Группы находятся на территории Российской Федерации.

Группа осуществляет поставку материалов для систем электроснабжения, электроосвещения и слаботочных систем на объектах любого назначения. Все компоненты, а именно товары и потребители имеют схожие экономические характеристики, поэтому сегментирование деятельности не осуществляется.

	за шесть месяцев, закончившихся	
	30 июня 2023 года	30 июня 2022 года
Выручка от продаж	2 312 135	3 106 638
Себестоимость продаж	(1 636 634)	(2 412 436)
Валовая прибыль	675 501	694 202

По итогам шести месяцев 2023 года выручка от реализации товаров и услуг двум крупнейшим покупателям составила 23,76% выручки Группы, что эквивалентно 549 473 тыс. руб. (шесть месяцев 2022 года: выручка от реализации товаров и услуг двум крупнейшим покупателям составила 41,34% выручки Группы, что эквивалентно 1 284 146 тыс. руб.).

В течение шести месяцев 2023 года сумма текущей дебиторской задолженности перед Группой ее двух крупнейших покупателей увеличилась с 24 760 тыс. руб. до 56 192 тыс. руб., что составило 1% общей суммы торговой дебиторской задолженности Группы по состоянию на 31 декабря 2022 года и 8% по состоянию на 30 июня 2023 года.

В течение шести месяцев 2022 года сумма текущей дебиторской задолженности перед Группой ее двух крупнейших покупателей увеличилась с 296 647 тыс. руб. до 487 227 тыс. руб., что составило 33% общей суммы торговой дебиторской задолженности Группы по состоянию на 31 декабря 2021 года и 48% по состоянию на 30 июня 2022 года.

Дебиторская задолженность одного из крупнейших покупателей, составлявшая на 30 июня 2022 года 472 800 тыс. руб. (47% от суммы торговой дебиторской задолженности), была погашена 04 июля 2022 года в соответствии с договорными обязательствами.

9. АДМИНИСТРАТИВНЫЕ И КОММЕРЧЕСКИЕ РАСХОДЫ

	за шесть месяцев, закончившихся	
	30 июня 2023 года	30 июня 2022 года
Заработная плата и социальные взносы	151 117	124 483
Транспортные услуги	20 116	15 333
Электромонтажные работы	23 620	3 204
Краткосрочная аренда	12 024	8 126
Командировки	14 895	5 371
Амортизационные отчисления	7 699	7 757
Консультационные и юридические услуги	7 294	18 128
Материалы и канц. товары	4 058	2 117
Услуги банка	1 444	11 306
Информационные услуги	36 624	19 659
Маркетинговые услуги	5 665	536
Расходы на связь	2 326	2 224

ПРИМЕЧАНИЯ К ПРОМЕЖУТОЧНОЙ КОНСОЛИДИРОВАННОЙ ФИНАНСОВОЙ ОТЧЕТНОСТИ
(неаудированные данные)
(в тысячах российских рублей)

	за шесть месяцев, закончившихся	
	30 июня 2023 года	30 июня 2022 года
Ремонт и обслуживание	2 773	5 836
Страхование	556	1 503
Охрана	550	135
Налоги	1 382	1 170
Хранение	89	-
Прочие расходы	4 386	6 022
Итого административные и коммерческие расходы	296 618	232 910

10. ПРОЧИЕ ДОХОДЫ И РАСХОДЫ

	за шесть месяцев, закончившихся	
	30 июня 2023 года	30 июня 2022 года
Создание резерва торговой дебиторской задолженности	(3 795)	(883)
Создание резерва по краткосрочным инвестициям	-	(6071)
Расходы на благотворительность	(300)	(110)
Прочие доходы и расходы	10 760	788
Списание, продажа ОС (результат от выбытия)	69 526	3
Списание, продажа прочих активов	8 773	7
Штрафы, пени	2 584	(53 483)
Списание кредиторской и депонентской задолженности	83	18
Итого прочие операционные доходы / расходы	87 631	(59 731)

11. ФИНАНСОВЫЕ ДОХОДЫ И РАСХОДЫ

	за шесть месяцев, закончившихся	
	30 июня 2023 года	30 июня 2022 года
Проценты на остаток по банковскому счету и по депозитам	16 729	17 387
Проценты по займам выданным	-	190
Доходы от операций с финансовыми инструментами	24 322	-
Итого финансовые доходы	41 051	17 577
Процентный расход	-	(2 964)
Расходы по аренде	(23 294)	(5 607)
Комиссии за банковские гарантии	(5 355)	-
Итого финансовые расходы	(28 649)	(8 571)
Курсовые разницы	(191)	(1 134)
Итого финансовые доходы и расходы	12 211	7 872

ПРИМЕЧАНИЯ К ПРОМЕЖУТОЧНОЙ КОНСОЛИДИРОВАННОЙ ФИНАНСОВОЙ ОТЧЕТНОСТИ
(неаудированные данные)
(в тысячах российских рублей)

12. НАЛОГ НА ПРИБЫЛЬ

12.1. НАЛОГ НА ПРИБЫЛЬ, ОТРАЖЕННЫЙ В СОСТАВЕ ПРИБЫЛЕЙ И УБЫТКОВ

	за шесть месяцев, закончившихся	
	30 июня 2023 года	30 июня 2022 года
Текущий налог на прибыль	(89 385)	(88 444)
Штрафные санкции по налогу на прибыль	(1)	-
Отложенные налоговые активы	89 668	5 096
Отложенные налоговые обязательства	(80 952)	(4 270)
Налоговый эффект	(80 670)	(87 618)

В 2022-2023 годах для компаний Группы применялась ставка налога на прибыль, установленная законодательством Российской Федерации.

Расход по налогу на прибыль за год, может быть согласован с прибылью в бухгалтерском учете следующим образом:

	за шесть месяцев, закончившихся	
	30 июня 2023 года	30 июня 2022 года
Прибыль до налога на прибыль по продолжающейся деятельности	478 725	409 433
Налог на прибыль, рассчитанный по ставке 20%	(95 745)	(81 887)
Уменьшение\увеличение в результате действия следующих факторов:		
Эффект из-за различий в возможности признания расходов и доходов для целей МСФО и налогообложения (доходы и расходы, не изменяющие налогооблагаемую прибыль)	15 075	(5 731)
Неиспользованные налоговые убытки, непризнанные в отчетности	-	-
Налог на прибыль, отраженный в составе прибылей и убытков	(80 670)	(87 618)

ПРИМЕЧАНИЯ К ПРОМЕЖУТОЧНОЙ КОНСОЛИДИРОВАННОЙ ФИНАНСОВОЙ ОТЧЕТНОСТИ
(неаудированные данные)
(в тысячах российских рублей)

12.2. ОТЛОЖЕННЫЕ НАЛОГИ

Временные разницы, возникающие между данными настоящей консолидированной финансовой отчетности и данными налогового учета, привели к возникновению следующих отложенных активов и обязательств по налогу на прибыль:

Статьи	Консолидированный отчет о финансовом положении по состоянию на		Учтено в составе		
	30 июня 2023 года	31 декабря 2022 года	прибылей и убытков	прочего совокупного дохода	капитал
Основные средства	(79 782)	(57 300)	(39 940)	-	17 458
Нематериальные активы	3 056	3 566	(510)	-	-
Резерв под обесценение дебиторской задолженности	(2 595)	(1 829)	(766)	-	-
Обязательство по аренде (в составе ОНА)	99 064	7 967	91 098	-	-
Обязательство по аренде (в составе ОНО)	(20 279)	-	(20 279)	-	-
Проценты по обязательствам	(21 249)	-	(21 249)	-	-
Резерв по отпускам	3 821	2 769	1 051	-	-
Незавершенное производство	(12 342)	(10 639)	(1 703)	-	-
Прочие налогооблагаемые разницы, учитываемые в составе ОНО	(2 095)	(3 507)	1 412	-	-
Прочие налогооблагаемые разницы	3 710	4 297	(587)	-	-
Прочие налогооблагаемые разницы, учитываемые в составе ОНА	1 875	3 080	(1 205)	-	-
Прочие вычитаемые разницы	(612)	(2 006)	1 394	-	-
Отложенные налоги (нетто), в том числе	(27 428)	(53 602)	8 716	-	17 458
Отложенные налоговые активы	105 221	15 553	89 668	-	-
Отложенные налоговые обязательства	(132 649)	(69 155)	(80 952)	-	17 458

Статьи	Консолидированный отчет о финансовом положении по состоянию на		Учтено в составе		
	30 июня 2022 года	31 декабря 2021 года	прибылей и убытков	прочего совокупного дохода	капитал
Основные средства	(50 119)	(51 464)	1 345	-	-
Нематериальные активы	4 075	-	4 075	-	-
Резерв под обесценение дебиторской задолженности	(1 687)	(1 244)	(443)	-	-
Резерв по отпускам	2 349	3 853	(1 504)	-	-
Прочие налогооблагаемые разницы, учитываемые в составе ОНО	(9 808)	(3 701)	(6 107)	-	-

ПРИМЕЧАНИЯ К ПРОМЕЖУТОЧНОЙ КОНСОЛИДИРОВАННОЙ ФИНАНСОВОЙ ОТЧЕТНОСТИ
(неаудированные данные)
(в тысячах российских рублей)

Статьи	Консолидированный отчет о финансовом положении по состоянию на			Учтено в составе	
	30 июня 2022 года	31 декабря 2021 года	прибылей и убытков	прочего совокупного дохода	капитал
<i>В том числе</i>					
Незавершенное производство	(9 303)	(3 537)	(5 766)	-	-
Прочие налогооблагаемые разницы	4 297	4 297	-	-	-
Прочие налогооблагаемые разницы, учитываемые в составе ОНА	2 968	-	2 968	-	-
Прочие вычитаемые разницы	(1 158)	(1 650)	492	-	-
Отложенные налоги (нетто), в том числе	(49 083)	(49 909)	826	-	-
Отложенные налоговые активы	7 705	2 609	5 096	-	-
Отложенные налоговые обязательства	(56 788)	(52 518)	(4 270)	-	-

13. ОСНОВНЫЕ СРЕДСТВА И НЕМАТЕРИАЛЬНЫЕ АКТИВЫ

В промежуточном консолидированном отчете о финансовом положении в составе основных средств отражены активы в форме права пользования по договорам аренды нежилых помещений. Договоры аренды были заключены с ИП Бычкова О.В. (заключен 01 сентября 2008 года, на сумму 32 320 тыс. руб., срок 25 лет), ИП Дубенок Т.Е. (заключен 01 июня 2014 года, на сумму 19 444 тыс. руб., срок 25 лет), с ООО «Уралпроект» (заключен 07 июня 2021 года, на сумму 53 611 тыс. руб., срок 7 лет), с АО «ОЭЗ «Зеленоград» (заключен 01 августа 2022 года, на сумму 18 752 тыс. руб., срок 3 года). В течение 6 месяцев 2023 года договоры аренды с ИП Бычкова О.В. и ИП Дубенок Т.Е. были перезаключены на новых условиях.

Договор с ИП Бычкова О.В. заключен 31 марта 2023 года на сумму 14 945 тыс. руб., сроком на 15 лет. Договор с ИП Дубенок Т.Е. заключен 01 июня 2023 года на сумму 14 400 тыс. руб., сроком на 15 лет.

27 марта 2023 года заключен договор аренды с ООО «Уралпроект» на сумму 729 тыс. руб., сроком на 5 лет.

	на 30 июня 2023 года	на 31 декабря 2022 года
Офисная и складская недвижимость, земельные участки	556 917	390 768
<i>в том числе:</i>		
Земельные участки	44 046	44 046
Офисная и складская недвижимость	215 892	221 908
Активы в форме права пользования	296 979	124 814
Транспортные средства	2 087	2 767
Машины и оборудование	418 360	318 229
Инвентарь и прочее	4 977	5 793
Итого Основные средства	982 341	717 557

ПРИМЕЧАНИЯ К ПРОМЕЖУТОЧНОЙ КОНСОЛИДИРОВАННОЙ ФИНАНСОВОЙ ОТЧЕТНОСТИ (неаудированные данные)
(в тысячах российских рублей)

тыс. руб.	Офисная и складская недвижимость	Транспортные средства	Машины и оборудование	Инвентарь и прочее	Итого
По состоянию					
на 01 января 2023 года					
Первоначальная или переоцененная стоимость	462 870	30 578	355 836	12 741	862 025
Накопленная амортизация	(72 102)	(27 811)	(37 607)	(6 948)	(144 469)
Остаточная стоимость	390 768	2 767	318 229	5 793	717 557
на 01 января 2023 года					
Приобретения	252 926	-	120 426	914	374 266
Амортизационные отчисления	(16 384)	(680)	(24 160)	(1 715)	(42 939)
Выбытия по первоначальной или переоцененной стоимости	(116 649)	(3 452)	(816)	(164)	(121 081)
Выбытия накопленной амортизации основных средств	46 255	3 452	361	149	50 218
Переоценка основных средств, признанная в совокупном доходе	-	-	4 320	-	4 320
По состоянию					
на 30 июня 2023 года					
Первоначальная или переоцененная стоимость	599 147	27 126	479 766	13 491	1 119 530
Накопленная амортизация	(42 231)	(25 039)	(61 406)	(8 514)	(137 189)
Остаточная стоимость	556 917	2 087	418 360	4 977	982 341
на 30 июня 2023 года					
Незавершенные объекты ОС					0
ИТОГО Основные средства					982 341

ПРИМЕЧАНИЯ К ПРОМЕЖУТОЧНОЙ КОНСОЛИДИРОВАННОЙ ФИНАНСОВОЙ ОТЧЕТНОСТИ (неаудированные данные)
(в тысячах российских рублей)

тыс. руб.	Офисная и складская недвижимость	Транспортные средства	Машины и оборудование	Инвентарь и прочее	Итого
По состоянию					
на 01 января 2022 года					
Первоначальная или переоцененная стоимость	408 054	32 578	122 206	7 778	568 617
Накопленная амортизация	(52 292)	(25 825)	(17 016)	(5 663)	(100 796)
Остаточная стоимость на 01 января 2022 года	355 762	4 753	105 190	2 115	467 821
Приобретения	-	-	125 520	1 206	126 726
Амортизационные отчисления	(8 833)	(1 056)	(1 990)	(809)	(12 688)
Выбытия по первоначальной или переоцененной стоимости	-	-	(112)	-	(112)
Выбытия накопленной амортизации основных средств	-	-	39	-	39
Переоценка основных средств, признанная в совокупном доходе	-	-	-	-	-
По состоянию					
на 30 июня 2022 года					
Первоначальная или переоцененная стоимость	408 054	30 578	247 613	8 984	695 229
Накопленная амортизация	(61 125)	(26 880)	(18 967)	(6 473)	(113 445)
Остаточная стоимость на 30 июня 2022 года	346 928	3 698	228 646	2 512	581 784
Незавершенные объекты ОС					0
ИТОГО Основные средства					581 784

ПРИМЕЧАНИЯ К ПРОМЕЖУТОЧНОЙ КОНСОЛИДИРОВАННОЙ ФИНАНСОВОЙ ОТЧЕТНОСТИ
(неаудированные данные)
(в тысячах российских рублей)

По состоянию на 30 июня 2023 года и на 30 июня 2022 года незавершенных объектов основных средств не было.

По состоянию на 30 июня 2023 года основных средств в залоге не было. По оценке руководства Группы, балансовая стоимость основных средств существенно не отличается от их справедливой стоимости.

Объекты недвижимости и земельные участки отражены по переоцененной стоимости на дату проведения переоценки за вычетом накопленной амортизации. Переоценка недвижимости и земельных участков по рыночной стоимости производится Группой регулярно по состоянию на конец года. Последняя переоценка была произведена по состоянию на 31 декабря 2022 года. В случае если бы земельные участки и объекты недвижимости были отражены по стоимости приобретения за вычетом амортизации, текущая стоимость по состоянию на 31 декабря 2022 года и 30 июня 2023 года составила бы 43 312 тыс. руб. и 41 915 тыс. руб. соответственно.

Разница между ценой приобретения и переоцененной стоимостью (с учетом отложенного налога на прибыль) в сумме 164 078 тыс. руб. отражена в составе собственного капитала по статье «резерв переоценки».

Резерв переоценки по состоянию на 30 июня 2023 года составил 164 078 тыс. руб. (на 31 декабря 2022 года 233 910 тыс. руб.). Изменение резерва переоценки обусловлено расторжением договоров аренды, объекты по которым оценивались по переоцененной стоимости (Примечание 21).

НЕМАТЕРИАЛЬНЫЕ АКТИВЫ

	на 30 июня 2023 года	на 31 декабря 2022 года
Нематериальные активы	29 865	35 296
Итого Нематериальные активы	29 865	35 296

Нематериальные активы - разработка конструкторской документации по реализованным проектам в сфере добычи и переработки нефти и газа. Сумма амортизационных отчислений по нематериальным активам составила за 6 месяцев 2023 года 5 077 тыс. руб. (3 317 тыс. руб. за 6 месяцев 2022 года)

14. ДОЛГОСРОЧНЫЕ И КРАТКОСРОЧНЫЕ ФИНАНСОВЫЕ АКТИВЫ

ЗАЙМЫ ВЫДАННЫЕ

	Процентная ставка	30 июня 2023 года	31 декабря 2022 года
Долгосрочные займы выданные			
физическим лицам	5-9%	358	358
юридическим лицам	10-20%	-	-
Итого долгосрочные займы		358	358
Краткосрочные займы выданные			
физическим лицам	8-9%	375	375
юридическим лицам	10-20%	-	-
Итого краткосрочные займы		375	375
Итого займы выданные		733	733

ПРИМЕЧАНИЯ К ПРОМЕЖУТОЧНОЙ КОНСОЛИДИРОВАННОЙ ФИНАНСОВОЙ ОТЧЕТНОСТИ
(неаудированные данные)
(в тысячах российских рублей)

По состоянию на 30 июня 2023 года и 31 декабря 2022 года займы выданы в рублях юридическим лицам, сотрудникам. По условиям контрактов долгосрочные займы имеют срок погашения от 1,5 до 3 лет.

15. ЗАПАСЫ

	на 30 июня 2023 года	на 31 декабря 2022 года
Товары для продажи	397 105	349 458
Основное сырье и материалы	182 047	98 308
Незавершенное производство	367 546	196 851
Товары отгруженные	85 814	56 190
Итого запасы	1 032 512	700 807

По состоянию на 30 июня 2023 года и 31 декабря 2022 года запасов в залоге не было.

16. ДЕБИТОРСКАЯ ЗАДОЛЖЕННОСТЬ И ПРЕДОПЛАТА

	30 июня 2023 года	31 декабря 2022 года
Торговая дебиторская задолженность	740 312	1 676 673
Прочая дебиторская задолженность	12 834	9 201
Резерв по сомнительной торговой дебиторской задолженности	(16 086)	(12 291)
Резерв по сомнительной прочей дебиторской задолженности	(509)	(509)
Итого торговая дебиторская задолженность	736 551	1 673 074
Авансы выданные и предоплата	570 275	317 296
Резерв по сомнительным авансам выданным	(8 010)	(8 010)
Итого авансы выданные и предоплата	562 265	309 286
Дебиторская задолженность по налогам и сборам	112 274	59 559
Итого дебиторская задолженность и предоплата	1 411 090	2 041 919

По состоянию на 30 июня 2023 года и 31 декабря 2022 года дебиторская задолженность не передавалась в залог в качестве обеспечения кредитов и займов.

Дебиторская задолженность по срокам просрочки по состоянию на 30 июня 2023 года представлена в таблице ниже:

	От 3 до 6 месяцев	От 6 до 12 месяцев	Свыше 12 месяцев	Итого
Просроченная задолженность	9 292	7 692	19 419	36 403
Резерв по сомнительным долгам	(1 394)	(3 792)	(19 419)	(24 605)
Просроченная задолженность за вычетом резерва сомнительных долгов	7 898	3 900	0	11 798

ПРИМЕЧАНИЯ К ПРОМЕЖУТОЧНОЙ КОНСОЛИДИРОВАННОЙ ФИНАНСОВОЙ ОТЧЕТНОСТИ
(неаудированные данные)
(в тысячах российских рублей)

Дебиторская задолженность по срокам просрочки по состоянию на 31 декабря 2022 года представлена в таблице ниже:

	От 3 до 6 месяцев	От 6 до 12 месяцев	Свыше 12 месяцев	Итого
Просроченная задолженность	1 404	3 891	19 435	24 730
Резерв по сомнительным долгам	(211)	(1 164)	(19 435)	(20 810)
Просроченная задолженность за вычетом резерва сомнительных долгов	1 193	2 727	0	3 920

Изменение резерва под обесценение дебиторской задолженности и предоплат представлено ниже:

	за шесть месяцев, закончившихся	
	30 июня 2023 года	30 июня 2022 года
Резерв под обесценение дебиторской задолженности и предоплат на 1 января	20 810	16 749
Списание за счет резерва под обесценение в течение года	-	-
Создание резерва под обесценение дебиторской задолженности в течение года	3 795	883
Резерв под обесценение дебиторской Задолженности и предоплат на 30 июня	24 605	17 632

17. ДЕНЕЖНЫЕ СРЕДСТВА И ИХ ЭКВИВАЛЕНТЫ

Денежные средства и их эквиваленты включают:

	30 июня 2023 года	31 декабря 2022 года
Денежные средства на расчетных счетах в Российских рублях	701 068	71 159
Денежные средства на валютных счетах во всех валютах	604	488
в том числе в долларах	604	488
в том числе в евро	-	-
Денежные средства в кассе	77	73
Денежные эквиваленты	244 358	323 493
Итого денежные средства и их эквиваленты	946 107	395 213

Денежные эквиваленты на 30 июня 2023 года в сумме 244 358 тыс. руб. и на 31 декабря 2022 года в сумме 323 493 тыс. руб. – инвестиция овернайт, обратимая в заранее известную сумму денежных средств и не подверженная риску изменения стоимости.

Денежные средства размещены в ведущих российских банках.

ПРИМЕЧАНИЯ К ПРОМЕЖУТОЧНОЙ КОНСОЛИДИРОВАННОЙ ФИНАНСОВОЙ ОТЧЕТНОСТИ
(неаудированные данные)
(в тысячах российских рублей)

18. КАПИТАЛ

Акционерный капитал

	30 июня 2023 года	31 декабря 2022 года
Разрешенные к выпуску обыкновенные акции		
Количество, млн. шт.	610	610
Сумма, тыс. руб.	610 000	610 000
Выпущенные и полностью оплаченные акции		
Количество, млн. шт.	610	610
Сумма, тыс. руб.	610 000	610 000
Номинальная стоимость 1 обыкновенной акции, руб.	1	1

По состоянию на 30 июня 2023 года и на 31 декабря 2022 года объявленный, выпущенный и полностью оплаченный акционерный капитал состоял из 610 млн. акций номинальной стоимостью 1 рубль. Все акции равноценны, и каждая акция предоставляет право голоса.

Дивиденды и аналогичные выплаты участникам

Начиная с 2010 года Группа осуществляет выплату дивидендов. При этом, в соответствии с российским законодательством распределение дивидендов осуществляется исходя из чистой прибыли за текущий год, рассчитанной в соответствии с российскими стандартами бухгалтерского учета.

За шесть месяцев 2023 года были начислены выплаты в пользу участников по договорам аренды (см. Примечание 21) в сумме 3 523 тыс. руб. (за шесть месяцев 2022 года 7 449 тыс. руб.).

В 2022 году на дату составления отчетности за 6 месяцев 2022 года решений о выплате дивидендов не принималось.

29 июня 2023 года Общим собранием акционеров ПАО «Европейская Электротехника» принято решение выплатить по результатам 2022 отчетного года дивиденды в сумме 457 500 тыс. руб., в том числе по акциям, принадлежащим дочерней компании ООО «Европейская Электротехника» - 49 080 тыс. руб.

Выплата дивидендов по результатам 2022 отчетного года была осуществлена 11 июля 2023 года.

19. ДОЛГОСРОЧНЫЕ И КРАТКОСРОЧНЫЕ КРЕДИТЫ И ЗАЙМЫ

	30 июня 2023 года	31 декабря 2022 года
Долгосрочные кредиты и займы		
физические лица - связанные стороны	-	-
Всего долгосрочные кредиты и займы	-	-
Краткосрочные кредиты и займы		
физические лица - связанные стороны	-	-
банковские кредиты	-	-
Всего краткосрочные кредиты и займы	-	-
Итого кредиты и займы	-	-

ПРИМЕЧАНИЯ К ПРОМЕЖУТОЧНОЙ КОНСОЛИДИРОВАННОЙ ФИНАНСОВОЙ ОТЧЕТНОСТИ
(неаудированные данные)
(в тысячах российских рублей)

**20. КРЕДИТОРСКАЯ ЗАДОЛЖЕННОСТЬ, ПОЛУЧЕННЫЕ ПРЕДОПЛАТЫ И
ОЦЕНОЧНЫЕ ОБЯЗАТЕЛЬСТВА**

	30 июня 2023 года	31 декабря 2022 года
Торговая кредиторская задолженность	390 699	723 906
Авансы полученные	1 112 707	705 787
Задолженность по налогам и сборам, кроме налога на прибыль	145 152	182 000
Задолженность по налогу на прибыль	1 849	54 821
Оценочные обязательства	29 596	23 707
Задолженность по заработной плате	14 281	14 663
Краткосрочная задолженность перед акционерами - по дивидендам	408 420	-
Прочая кредиторская задолженность	348	660
Итого кредиторская задолженность	2 103 052	1 705 544

Краткосрочная кредиторская задолженность в течение периода, закончившегося 30 июня 2023 года, погашалась в среднем в течение 31 дня (6 месяцев 2022 года – 53 дней). Торговая и прочая кредиторская задолженность являются беспроцентными.

По состоянию на 30 июня 2023 года кредиторская задолженность включает в себя резерв на выплату отпусков в размере 29 596 тыс. руб. (на 31 декабря 2022: 23 707 тыс. руб.).

21. ЗАДОЛЖЕННОСТЬ ПО АРЕНДЕ

Сделки по аренде осуществляются в рамках обычной деятельности по ценам, на уровне или выше рыночных. Договоры аренды были заключены с ИП Бычкова О.В. (заключен 01 сентября 2008 года, на сумму 32 320 тыс. руб., срок 25 лет) - расторгнут, ИП Дубенок Т.Е. (заключен 01 июня 2014 года, на сумму 19 444 тыс. руб., срок 25 лет) - расторгнут, с ООО «Уралпроект» (заключен 07 июня 2021 года, на сумму 53 611 тыс. руб., срок 7 лет), с АО «ОЭЗ «Зеленоград» (заключен 01 августа 2022 года, на сумму 18 752 тыс. руб., срок 3 года).

В течение 6 месяцев 2023 года договоры аренды с ИП Бычкова О.В. и ИП Дубенок Т.Е. были перезаключены на новых условиях.

Договор с ИП Бычкова О.Е. заключен 31 марта 2023 года на сумму 14 945 тыс. руб., сроком на 15 лет. Договор с ИП Дубенок Т.Е. заключен 01 июня 2023 года на сумму 14 400 тыс. руб., сроком на 15 лет. 27 марта 2023 года заключен договор аренды с ООО «Уралпроект» на сумму 729 тыс. руб., сроком на 5 лет.

По состоянию на 30 июня 2023 года договоры аренды были отражены следующим образом

	30 июня 2023 года	31 декабря 2022 года
Долгосрочная кредиторская задолженность по аренде	256 553	90 999
Краткосрочная задолженность по аренде	43 932	12 634
Итого обязательства по аренде	300 485	103 633

ПРИМЕЧАНИЯ К ПРОМЕЖУТОЧНОЙ КОНСОЛИДИРОВАННОЙ ФИНАНСОВОЙ ОТЧЕТНОСТИ
(неаудированные данные)
(в тысячах российских рублей)

	за шесть месяцев, закончившихся	
	30 июня 2023 года	30 июня 2022 года
Финансовые расходы	(23 294)	(5 607)
Административные расходы (восстановление)	16 463	5 974
Влияние на чистую прибыль за год	(6 831)	367

За шесть месяцев 2023 года в капитале признаны выплаты в пользу участников на сумму 3 523 тыс. руб. (за шесть месяцев 2022 года: 7 449 тыс. руб.)

Все обязательства по аренде номинированы в валюте Российской Федерации – российский рубль.

	Минимальные арендные платежи		Текущая стоимость минимальных арендных платежей	
	30 июня 2023 года	31 декабря 2022 года	30 июня 2023 года	31 декабря 2022 года
Обязательства по аренде				
Краткосрочные	47 346	27 663	43 932	12 634
От 1 года до 5 лет	162 046	93 679	145 342	46 310
Свыше 5 лет	309 818	99 096	111 211	44 689
Всего	519 210	220 438	300 485	103 633
За вычетом будущих затрат по финансированию	(218 725)	(116 805)	-	-
Текущая стоимость минимальных арендных платежей	300 485	103 633	300 485	103 633

22. КРАТКОСРОЧНАЯ АРЕНДА

Договоры краткосрочной аренды имеют различные условия и в основном представляют собой договоры аренды помещений сроком до 11 месяцев для размещения региональных офисов и логистических центров. Договоры содержат оговорки о возможном ежегодном пересмотре величины арендной платы и условий договора.

Общая сумма расходов по краткосрочной аренде за шесть месяцев, оканчивающихся 30 июня 2023 года и 30 июня 2022 года, составляет 12 024 тыс. руб. и 8 126 тыс. руб. соответственно. Указанные расходы были отражены как административные и коммерческие расходы в консолидированном отчете о прибылях и убытках и прочем совокупном доходе.

23. СПРАВЕДЛИВАЯ СТОИМОСТЬ ФИНАНСОВЫХ ИНСТРУМЕНТОВ

Группа не имеет финансовых активов и финансовых обязательств, торгуемых на активных ликвидных рынках, справедливая стоимость которых могла бы быть определена в соответствии с рыночными котировками. Оценка справедливой стоимости направлена на определение цены, которая была бы получена при продаже актива или уплачена при передаче обязательства в условиях операции, осуществляемой на организованном рынке, между участниками рынка на дату оценки. Тем не менее, учитывая неопределенность и использование субъективных суждений, справедливая

ПРИМЕЧАНИЯ К ПРОМЕЖУТОЧНОЙ КОНСОЛИДИРОВАННОЙ ФИНАНСОВОЙ ОТЧЕТНОСТИ
(неаудированные данные)
(в тысячах российских рублей)

стоимость не должна интерпретироваться как реализуемая в рамках немедленной продажи активов или передаче обязательств.

Справедливая стоимость финансовых активов и финансовых обязательств Группы определяется в соответствии с общепринятыми моделями на основе анализа дисконтированных денежных потоков с применением цен, используемых в существующих сделках на текущем рынке. Руководство считает, что справедливая стоимость финансовых активов и обязательств Группы по состоянию на 30 июня 2023 года и 31 декабря 2022 года не отличается существенно от их текущей стоимости.

В таблице ниже представлен анализ справедливой стоимости основных финансовых инструментов, оцениваемых по справедливой стоимости в разрезе уровней иерархии справедливой стоимости:

По состоянию на 30 июня 2023 года				
	Уровень 1	Уровень 2	Уровень 3	Всего
<i>Активы, справедливая стоимость которых раскрывается:</i>				
Долгосрочные займы выданные	-	-	358	358
Краткосрочные займы выданные	-	-	375	375
Денежные средства и их эквиваленты	946 107	-	-	946 107
Итого финансовые активы	946 107	-	733	946 840
<i>Обязательства, справедливая стоимость которых раскрывается:</i>				
Долгосрочная задолженность по аренде	-	-	256 553	256 553
Краткосрочная задолженность по аренде	-	-	43 932	43 932
Краткосрочные кредиты и займы	-	-	-	-
Итого финансовые обязательства	-	-	300 485	300 485

По состоянию на 31 декабря 2022 года				
	Уровень 1	Уровень 2	Уровень 3	Всего
<i>Активы, справедливая стоимость которых раскрывается:</i>				
Долгосрочные займы выданные	-	-	358	358
Краткосрочные займы выданные	-	-	375	375
Прочие долгосрочные финансовые активы	-	-	-	-
Денежные средства и их эквиваленты	395 213	-	-	395 213
Итого финансовые активы	395 213	-	733	395 946
<i>Обязательства, справедливая стоимость которых раскрывается:</i>				
Долгосрочная задолженность по аренде	-	-	90 999	90 999
Краткосрочная задолженность по аренде	-	-	12 634	12 634
Краткосрочные кредиты и займы	-	-	-	-
Итого финансовые обязательства	-	-	103 633	103 633

ПРИМЕЧАНИЯ К ПРОМЕЖУТОЧНОЙ КОНСОЛИДИРОВАННОЙ ФИНАНСОВОЙ ОТЧЕТНОСТИ
(неаудированные данные)
(в тысячах российских рублей)

24. ОПЕРАЦИИ СО СВЯЗАННЫМИ СТОРОНАМИ

В настоящей промежуточной консолидированной финансовой отчетности связанными считаются стороны, одна из которых имеет возможность контролировать или осуществлять значительное влияние на операционные и финансовые решения другой стороны. Связанные стороны могут осуществлять сделки, которые несвязанные стороны могут не проводить. Кроме того, такие сделки могут осуществляться на условиях, отличных от условий сделок между несвязанными сторонами.

Раскрытие операций со связанными сторонами представляется агрегировано для участников и компаний, контролируемых участниками. Помимо этого, в каждом периоде возможно дополнительное раскрытие отдельных существенных операций (остатков и оборотов) с отдельными связанными сторонами. Остатки по расчетам и сделкам между компаниями, входящими в Группу, были исключены при консолидации, и информация о них в этом примечании не раскрывается.

Связанными сторонами Группы являются:

Физические лица	Деятельность
Каленков И.А. Дубенок С.Н. Басков М.В.	Генеральный директор, Акционер Компании Акционер Компании, Председатель Совета Директоров Генеральный директор ООО «Европейская Электротехника» Генеральный директор ООО «Европейская Электротехника Дубна» Член Совета Директоров
Грубенко В. Ю. Смирнов А.В. Лотье Ж.	Независимый член Совета Директоров Член Совета Директоров Независимый член Совета Директоров (до 28.06.2022)
Найденков А.П.	Генеральный директор ООО «Европейская Электротехника Северо-Запад»
Кильмухаметов Х.В.	Генеральный директор ООО «РНГ-Инжиниринг» Генеральный директор ООО «РНГ-Производство» Член Совета Директоров (с 29.06.2022)
Ключникова Г.Д.	Генеральный директор ООО «Европейская Электротехника Поволжье» Член Совета Директоров (с 29.06.2022)
Юридические лица	Деятельность
ООО «Европейская Электротехника Новосибирск»	Прочие связанные стороны
ООО «Европейская Электротехника Поволжье»	Прочие связанные стороны
ООО «Европейская Электротехника Самара»	Прочие связанные стороны
ООО «Европейская Электротехника Уфа»	Прочие связанные стороны
ООО «Инженерный центр Техстрой»	Прочие связанные стороны
ООО «ЦентрСтрой»	Прочие связанные стороны
ООО «Европейская Электротехника Краснодар»	Прочие связанные стороны
ИП Бычкова О.Е.	Прочие связанные стороны
ИП Дубенок Т.Е.	Прочие связанные стороны
ИП Найденков А.П.	Прочие связанные стороны

ПРИМЕЧАНИЯ К ПРОМЕЖУТОЧНОЙ КОНСОЛИДИРОВАННОЙ ФИНАНСОВОЙ ОТЧЕТНОСТИ
(неаудированные данные)
(в тысячах российских рублей)

Ниже представлена информация о сделках между Группой и ее связанными сторонами.

24.1. Вознаграждения ключевых руководителей

Сумма вознаграждения за шесть месяцев 2023 года, выплаченная ключевому руководству Группы, составила 3 003 тыс. руб. (за шесть месяцев 2022 года 3 068 тыс. руб.). Данное вознаграждение включает исключительно краткосрочные вознаграждения. Других выплат ключевому руководству Группа не осуществляла. Остатки задолженности на конец каждого отчетного периода незначительны.

24.2. Операции со связанными сторонами

В течение шести месяцев 2023 и 2022 годов предприятия Группы совершили следующие сделки с прочими связанными сторонами (за исключением акционеров):

	за шесть месяцев, закончившихся	
	30 июня 2023 года	30 июня 2022 года
Прочие доходы	965	1 344
Прочие расходы	(17 628)	(16 632)
Итого по операционной деятельности	(16 663)	(15 288)
Финансовые доходы	-	-
Финансовые расходы	-	-
Итого по финансовой деятельности	-	-

В течение шести месяцев 2023 и 2022 годов предприятия Группы совершили следующие сделки с акционерами:

	за шесть месяцев, закончившихся	
	30 июня 2023 года	30 июня 2022 года
Дивиденды и иные аналогичные выплаты участникам	(3 523)	(7 449)
Итого по финансовой деятельности	(3 523)	(7 449)

Остатки задолженности по сделкам, совершенным с прочими связанными сторонами, на конец каждого отчетного периода представлены в таблице.

	30 июня 2023 года	31 декабря 2022 года
Дебиторская задолженность и предоплаты	3 205	2 301
Кредиторская задолженность, полученные предоплаты и оценочные обязательства	(4 524)	(903)
Итого	(1 319)	1 398

24.3. Операции со связанными сторонами

В течение 2022-2023г. займы акционерам не выдавались.

ПРИМЕЧАНИЯ К ПРОМЕЖУТОЧНОЙ КОНСОЛИДИРОВАННОЙ ФИНАНСОВОЙ ОТЧЕТНОСТИ
(неаудированные данные)
(в тысячах российских рублей)

25. УСЛОВНЫЕ ОБЯЗАТЕЛЬСТВА И УСЛОВНЫЕ АКТИВЫ

25.1. Судебные иски

Группа является истцом в ряде судебных разбирательств, возникших в ходе осуществления деятельности. По мнению руководства, не существует текущих судебных разбирательств или исков, которые могут оказать существенное влияние на результаты деятельности или финансовое положение Группы.

25.2. Налогообложение

Коммерческое законодательство Российской Федерации, в рамках которых Группа ведет свою деятельность, включая налоговое законодательство, является объектом неоднозначного толкования и частых изменений. В дополнение, присутствует риск принятия налоговыми органами произвольных суждений о деловых операциях. Если какие-либо конкретные действия, основанные на суждениях руководства о деловых операциях Группы, будут оспорены налоговыми органами, Группе могут быть доначислены дополнительные налоги, штрафы и проценты.

Руководство Группы уверено, что все необходимые налоговые начисления произведены, и, соответственно, создание соответствующих резервов в отчетности не требуется.

С 1 января 2012 года принципы определения рыночных цен, в целях налогового контроля, изменены, перечни лиц, которые могут быть признаны взаимозависимыми, и перечни сделок, являющихся контролируруемыми, расширены. Поскольку правоприменительная практика по новым правилам еще не сложилась и некоторые нормы нового закона содержат противоречия, их нельзя назвать вполне определенными.

С целью устранения существенного влияния рисков, связанных с совершением сделок между взаимозависимыми лицами, на консолидированную отчетность в Компании разработаны методики ценообразования по ключевым типам контролируемых сделок между взаимозависимыми лицами, проводятся на ежегодной основе исследования баз данных для определения рыночного уровня цен (рентабельности) по контролируемым сделкам.

Группа считает, что риски, связанные с ценообразованием при совершении внутригрупповых сделок в 2022-2023 гг., не окажут существенного влияния на ее финансовое положение и результаты деятельности.

26. СОБЫТИЯ ПОСЛЕ ОТЧЕТНОЙ ДАТЫ

11 июля 2023 года была осуществлена выплата дивидендов по результатам 2022 отчетного года в сумме 457 500 тыс. руб., в том числе по акциям, принадлежащим дочерней компании ООО «Европейская Электротехника» - 49 080 тыс. руб.

После 30 июня 2023 года Банк России увеличил ключевую ставку до 12% годовых. В настоящее время руководство проводит анализ возможного влияния увеличения ключевой ставки на финансовое положение и результаты деятельности Группы.

Каленков И.А.

Генеральный директор
ПАО «Европейская Электротехника»

29 августа 2023 года



Баскова М.В.

Главный бухгалтер
ПАО «Европейская Электротехника»

29 августа 2023 года