

**Бухгалтерский баланс**  
на 30 июня 20 23 г.

Организация Публичное акционерное общество "Корпорация ВСМПО-АВИСМА" Форма по ОКУД \_\_\_\_\_  
Идентификационный номер налогоплательщика \_\_\_\_\_ Дата (число, месяц, год) \_\_\_\_\_ по ОКПО \_\_\_\_\_  
Вид экономической деятельности Производство прочих цветных металлов по ОКВЭД 2 \_\_\_\_\_  
Организационно-правовая форма/форма собственности Публичное акционерное общество/ по ОКОПФ/ОКФС \_\_\_\_\_  
Совместная частная и иностранная собственность \_\_\_\_\_ по ОКЕИ \_\_\_\_\_  
Единица измерения: тыс. руб. \_\_\_\_\_  
Местонахождение (адрес) 624760, Свердловская обл., г. Верхняя Салда, ул. Парковая, 1  
Бухгалтерская отчетность подлежит обязательному аудиту ☒ ДА ☐ НЕТ  
Наименование аудиторской организации/ фамилия, имя, отчество (при наличии) индивидуального аудитора Акционерное общество "Кэпт"

Коды		
0710001		
30	06	2023
07510017		
6607000556		
24.45		
12247	34	
384		


Идентификационный номер налогоплательщика аудиторской организации/ индивидуального аудитора \_\_\_\_\_ ИНН \_\_\_\_\_  
Основной государственный регистрационный номер аудиторской организации/ индивидуального аудитора \_\_\_\_\_ ОГРН/ОГРНИП \_\_\_\_\_

7702019950
1027700125628

Пояснения	Наименование показателя	Код	На <u>30 июня</u> <u>20 23</u> г.	На 31 декабря <u>20 22</u> г.	На 31 декабря <u>20 21</u> г.
	<b>АКТИВ</b>				
	<b>I. ВНЕОБОРОТНЫЕ АКТИВЫ</b>				
	Нематериальные активы	1110	3 538	3 953	4 338
	Результаты исследований и разработок	1120	51 316	56 602	54 939
	Нематериальные поисковые активы	1130	-	-	-
	Материальные поисковые активы	1140	-	-	-
	Основные средства	1150	55 357 478	55 972 847	52 934 009
	в том числе:				
	незавершенное строительство	1151	10 701 062	13 031 066	9 809 091
	Доходные вложения в материальные ценности	1160	-	-	-
	Финансовые вложения	1170			
	Отложенные налоговые активы	1180	4 052 423	1 505 332	2 022 532
	Прочие внеоборотные активы	1190	47 552 556	36 617 147	39 771 195
	Итого по разделу I	1100	194 324 784	184 244 639	108 952 073
	<b>II. ОБОРОТНЫЕ АКТИВЫ</b>				
	Запасы	1210	32 285 273	24 973 972	26 491 848
	в том числе:				
	сырье, материалы и другие аналогичные ценности	1211	13 356 003	11 344 495	13 328 501
	животные на выращивании и откорме	1212	-	-	-
	затраты в незавершенном производстве	1213	12 838 950	7 933 054	9 003 496
	готовая продукция и товары для перепродажи	1214	6 087 185	5 651 309	4 154 639
	товары отгруженные	1215	3 135	45 114	5 212
	Налог на добавленную стоимость по приобретенным ценностям	1220	323 593	222 216	257 119
	Дебиторская задолженность	1230	62 064 311	55 320 408	23 551 323
	в том числе:				
	дебиторская задолженность (платежи по которой ожидаются более чем через 12 месяцев после отчетной даты)	1231	9 818 144	7 450 723	26 867
	в том числе:				
	покупатели и заказчики	12311	-	-	-
	дебиторская задолженность (платежи по которой ожидаются в течение 12 месяцев после отчетной даты)	1232	52 246 167	47 869 685	23 524 456
	в том числе:				
	покупатели и заказчики	12321	43 728 313	38 773 411	17 148 729
	Финансовые вложения (за исключением денежных эквивалентов)	1240			
	Денежные средства и денежные эквиваленты	1250	15 032 848	8 656 754	20 716 056
	Прочие оборотные активы	1260	169 269	174 076	135 248
	Итого по разделу II	1200	110 365 671	89 772 047	88 940 946
	<b>БАЛАНС</b>	<b>1600</b>	<b>304 690 455</b>	<b>274 016 686</b>	<b>197 893 019</b>

Пояснения	Наименование показателя	Код	На 30 июня 20 23 г.	На 31 декабря 20 22 г.	На 31 декабря 20 21 г.
	<b>ПАССИВ</b>				
	<b>III. КАПИТАЛ И РЕЗЕРВЫ</b>				
	Уставный капитал (складочный капитал, уставный фонд, вклады товарищей)	1310	11 530	11 530	11 530
	Собственные акции, выкупленные у акционеров	1320	( - )	( - )	( - )
	Переоценка внеоборотных активов	1340	1 519 243	1 522 283	1 523 780
	Добавочный капитал (без переоценки)	1350	3 450 948	3 450 948	3 450 948
	Резервный капитал	1360	2 882	2 882	2 882
	Нераспределенная прибыль (непокрытый убыток)	1370	104 305 150	96 189 088	79 236 720
	<b>Итого по разделу III</b>	<b>1300</b>	<b>109 289 753</b>	<b>101 176 731</b>	<b>84 225 860</b>
	<b>IV. ДОЛГОСРОЧНЫЕ ОБЯЗАТЕЛЬСТВА</b>				
	Заемные средства	1410	88 280 964	50 599 331	66 352 433
	Отложенные налоговые обязательства	1420	9 798 666	7 572 781	5 597 261
	Оценочные обязательства	1430	-	-	-
	Прочие обязательства	1450	-	-	-
	<b>Итого по разделу IV</b>	<b>1400</b>	<b>98 079 630</b>	<b>58 172 112</b>	<b>71 949 694</b>
	<b>V. КРАТКОСРОЧНЫЕ ОБЯЗАТЕЛЬСТВА</b>				
	Заемные средства	1510	59 323 574	71 390 065	15 227 319
	Кредиторская задолженность	1520	36 855 858	41 860 191	24 343 138
	в том числе:				
	поставщики и подрядчики	1521	6 160 409	6 421 211	2 738 857
	задолженность перед персоналом организации	1522	486 748	420 377	472 899
	задолженность перед государственными внебюджетными фондами	1523	298 472	370 627	385 942
	задолженность по налогам и сборам	1524	398 868	4 554 129	1 083 132
	задолженность перед участниками (учредителями) по выплате доходов	1525	208 528	19 602	33 286
	прочие кредиторы	1526	29 302 833	30 074 245	19 629 022
	Доходы будущих периодов	1530	926	319	241
	Оценочные обязательства	1540	1 140 714	1 417 268	2 146 767
	Прочие обязательства	1550	-	-	-
	<b>Итого по разделу V</b>	<b>1500</b>	<b>97 321 072</b>	<b>114 667 843</b>	<b>41 717 465</b>
	<b>БАЛАНС</b>	<b>1700</b>	<b>304 690 455</b>	<b>274 016 686</b>	<b>197 893 019</b>


Руководитель

  
(подпись)

Трифонов Д.В.

(расшифровка подписи)

Главный бухгалтер

  
(подпись)

Фролов С.Н.

(расшифровка подписи)

" 17 " июля 20 23 г.





# Отчет о финансовых результатах


за 1 полугодие 20 23 г.


Организация Публичное акционерное общество "Корпорация ВСМПО-АВИСМА"  
Идентификационный номер налогоплательщика  
Вид экономической деятельности Производство прочих цветных металлов  
Организационно-правовая форма/форма собственности Публичное акционерное общество/  
Совместная частная и иностранная собственность  
Единица измерения: тыс. руб.

Форма по ОКУД  
Дата (число, месяц, год) 30 06 2023  
по ОКПО 07510017  
ИНН 6607000556  
по ОКВЭД 2 24.45  
по ОКОПФ/ОКФС 12247 34  
по ОКЕИ 384

Коды		
0710002		
30	06	2023
07510017		
6607000556		
24.45		
12247	34	
384		

Пояснения	Наименование показателя	Код	За 1 полугодие 20 23 г.	За 1 полугодие 20 22 г.
	Выручка	2110	46 086 798	33 654 463
	Себестоимость продаж	2120	( 26 435 931 )	( 17 863 031 )
	Валовая прибыль (убыток)	2100	19 650 867	15 791 432
	Коммерческие расходы	2210	( 427 511 )	( 489 678 )
	Управленческие расходы	2220	( 4 199 865 )	( 4 167 082 )
	Прибыль (убыток) от продаж	2200	15 023 491	11 134 672
	Доходы от участия в других организациях	2310	10 624	7 450 225
	Проценты к получению	2320	2 971 204	1 426 251
	Проценты к уплате	2330	( 4 195 449 )	( 1 212 911 )
	Прочие доходы	2340	24 069 873	22 837 409
	Прочие расходы	2350	( 20 246 860 )	( 15 345 292 )
	Прибыль (убыток) до налогообложения	2300	17 632 883	26 290 354
	Налог на прибыль	2410	( 2 963 195 )	( 4 108 019 )
	в т. ч.: текущий налог на прибыль	2411	( 3 284 401 )	( - )
	отложенный налог на прибыль	2412	321 206	( 4 108 019 )
	Прочее	2460	( 56 021 )	8 514
	Чистая прибыль (убыток)	2400	14 613 667	22 190 849
	Результат от переоценки внеоборотных активов, не включаемый в чистую прибыль (убыток) периода	2510	-	-
	Результат от прочих операций, не включаемый в чистую прибыль (убыток) периода	2520	-	-
	Налог на прибыль от операций, результат которых не включается в чистую прибыль (убыток) периода	2530	-	-
	Совокупный финансовый результат периода	2500	14 613 667	22 190 849
	<b>СПРАВОЧНО</b>			
	Базовая прибыль (убыток) на акцию	2900	-	-
	Разводненная прибыль (убыток) на акцию	2910	-	-

Руководитель  Трифонов Д.В.  
(подпись) (расшифровка подписи)

Главный бухгалтер  Фролов С.Н.  
(подпись) (расшифровка подписи)

" 17 июля 20 23 г.

