

Аудиторское заключение
независимого аудитора
о публикуемой отчетности
Банка ВТБ
(публичное акционерное общество)
за 2022 год
Март 2023 г.

**Аудиторское заключение
независимого аудитора
о публикуемой отчетности
Банка ВТБ
(публичное акционерное общество)**

Содержание	Стр.
Аудиторское заключение независимого аудитора	3
Приложения	
Публикуемая отчетность Банка ВТБ (публичное акционерное общество) за 2022 год:	
Бухгалтерский баланс (публикуемая форма) за 2022 год (с изъятиями)	6
Отчет о финансовых результатах (публикуемая форма) за 2022 год (с изъятиями)	8
Приложения к бухгалтерскому балансу и отчету о финансовых результатах:	
Отчет об уровне достаточности капитала для покрытия рисков (публикуемая форма) по состоянию на 1 января 2023 г. (с изъятиями)	10
Отчет об изменениях в капитале кредитной организации (публикуемая форма) по состоянию на 1 января 2023 г. (с изъятиями)	15
Сведения об обязательных нормативах, нормативе финансового рычага и нормативе краткосрочной ликвидности (публикуемая форма) по состоянию на 1 января 2023 г. (с изъятиями)	18
Примечание. Принципы составления публикуемой отчетности Банка ВТБ (публичное акционерное общество) за 2022 год	21

Аудиторское заключение независимого аудитора

Акционерам и Наблюдательному совету
Банка ВТБ (публичное акционерное общество)

Мнение

Мы провели аудит прилагаемой публикуемой отчетности Банка ВТБ (публичное акционерное общество) (далее – «Банк»), состоящей из бухгалтерского баланса (публикуемая форма) за 2022 год (с изъятиями), отчета о финансовых результатах (публикуемая форма) за 2022 год (с изъятиями), отчета об уровне достаточности капитала для покрытия рисков (публикуемая форма) по состоянию на 1 января 2023 г. (с изъятиями), отчета об изменениях в капитале кредитной организации (публикуемая форма) по состоянию на 1 января 2023 г. (с изъятиями), сведений об обязательных нормативах, нормативе финансового рычага и нормативе краткосрочной ликвидности (публикуемая форма) по состоянию на 1 января 2023 г. (с изъятиями), а также примечания к ним (далее – «публикуемая отчетность»).

По нашему мнению, публикуемая отчетность подготовлена во всех существенных отношениях в соответствии с форматом, приведенном в Информационном письме Банка России от 30 декабря 2022 г. № ИН-03-23/158 «*Информационное письмо о требованиях к раскрытию отчетности и информации в 2023 году*», на основе установленных в Российской Федерации правил составления бухгалтерской (финансовой) отчетности с учетом ограничений на раскрытие информации, содержащихся в Решении Совета директоров Банка России от 29 декабря 2022 г. «*О требованиях к раскрытию кредитными организациями (головными кредитными организациями банковских групп) отчетности и информации в 2023 году*» (далее – «требования к составлению публикуемой отчетности»).

Основание для выражения мнения

Мы провели аудит в соответствии с Международными стандартами аудита (МСА). Наша ответственность согласно указанным стандартам далее раскрывается в разделе «Ответственность аудитора за аудит публикуемой отчетности» нашего заключения. Мы независимы по отношению к Банку в соответствии с этическими требованиями, применимыми к нашему аудиту публикуемой отчетности в Российской Федерации, и мы выполнили наши прочие этические обязанности в соответствии с данными требованиями. Мы полагаем, что полученные нами аудиторские доказательства являются достаточными и надлежащими, чтобы служить основанием для выражения нашего мнения.

Важные обстоятельства – принципы составления публикуемой отчетности

Мы обращаем внимание на Примечание к публикуемой отчетности, в котором описаны принципы составления публикуемой отчетности. Мы не выражаем модифицированного мнения в связи с этим вопросом.

Ответственность руководства и Комитета по аудиту за публикуемую отчетность

Руководство несет ответственность за подготовку публикуемой отчетности в соответствии с Требованиями к составлению публикуемой отчетности и за такую систему внутреннего контроля, которую руководство считает необходимой для подготовки публикуемой отчетности, не содержащей существенных искажений, вызванных недобросовестными действиями или ошибками.

При подготовке публикуемой отчетности руководство несет ответственность за оценку способности Банка продолжать непрерывно свою деятельность, за раскрытие в соответствующих случаях сведений, относящихся к непрерывности деятельности, и за составление публикуемой отчетности на основе допущения о непрерывности деятельности, за исключением случаев, когда руководство намеревается ликвидировать Банк, прекратить его деятельность или когда у него отсутствует какая-либо иная реальная альтернатива, кроме ликвидации или прекращения деятельности.

Комитет по аудиту несет ответственность за надзор за процессом подготовки публикуемой отчетности.

Ответственность аудитора за аудит публикуемой отчетности

Наша цель состоит в получении разумной уверенности в том, что публикуемая отчетность не содержит существенных искажений вследствие недобросовестных действий или ошибок, и в выпуске аудиторского заключения, содержащего наше мнение. Разумная уверенность представляет собой высокую степень уверенности, но не является гарантией того, что аудит, проведенный в соответствии с Международными стандартами аудита, всегда выявляет существенные искажения при их наличии. Искажения могут быть результатом недобросовестных действий или ошибок и считаются существенными, если можно обоснованно предположить, что в отдельности или в совокупности они могут повлиять на экономические решения пользователей, принимаемые на основе этой публикуемой отчетности.

В рамках аудита, проводимого в соответствии с Международными стандартами аудита, мы применяем профессиональное суждение и сохраняем профессиональный скептицизм на протяжении всего аудита. Кроме того, мы выполняем следующее:

- ▶ выявляем и оцениваем риски существенного искажения публикуемой отчетности вследствие недобросовестных действий или ошибок; разрабатываем и проводим аудиторские процедуры в ответ на эти риски; получаем аудиторские доказательства, являющиеся достаточными и надлежащими, чтобы служить основанием для выражения нашего мнения. Риск необнаружения существенного искажения в результате недобросовестных действий выше, чем риск необнаружения существенного искажения в результате ошибки, так как недобросовестные действия могут включать сговор, подлог, умышленный пропуск, искаженное представление информации или действия в обход системы внутреннего контроля;
- ▶ получаем понимание системы внутреннего контроля, имеющей значение для аудита, с целью разработки аудиторских процедур, соответствующих обстоятельствам, но не с целью выражения мнения об эффективности системы внутреннего контроля Банка;
- ▶ делаем вывод о правомерности применения руководством допущения непрерывности деятельности, а на основании полученных аудиторских доказательств – вывод о том, имеется ли существенная неопределенность в связи с событиями или условиями, в результате которых могут возникнуть значительные сомнения в способности Банка продолжать непрерывно свою деятельность. Если мы приходим к выводу о наличии существенной неопределенности, мы должны обратить внимание в нашем аудиторском заключении на соответствующее раскрытие информации в публикуемой отчетности или, если такого раскрытия информации недостаточно, модифицировать наше мнение. Наши выводы основаны на аудиторских доказательствах, полученных до даты нашего аудиторского заключения. Однако будущие события или условия могут привести к тому, что Банк утратит способность продолжать непрерывно свою деятельность;
- ▶ оцениваем надлежащий характер применяемой учетной политики и обоснованность оценочных значений, рассчитанных руководством, если такие имеются, и соответствующего раскрытия информации.



**НОВЫЕ ВЫЗОВЫ
НОВЫЕ РЕШЕНИЯ**

Мы осуществляем информационное взаимодействие с Комитетом по аудиту, доводя до его сведения, помимо прочего, информацию о запланированном объеме и сроках аудита, а также о существенных замечаниях по результатам аудита, в том числе о значительных недостатках системы внутреннего контроля, которые мы выявляем в процессе аудита.

Мы также предоставляем Комитету по аудиту заявление, в котором указывается, что мы соблюдали все соответствующие этические требования в отношении независимости и информировали этих лиц обо всех взаимоотношениях и прочих вопросах, которые можно обоснованно считать оказывающими влияние на независимость аудитора, а в необходимых случаях – о соответствующих мерах предосторожности.

О.В. Юшенков,
действующий от имени Общества с ограниченной ответственностью
«Центр аудиторских технологий и решений – аудиторские услуги»
на основании доверенности 18 апреля 2022 г.,
руководитель аудита, по результатам которого составлено аудиторское заключение
(ОРНЗ 22006013398)

31 марта 2023 г.

Сведения об аудиторе

Наименование: Общество с ограниченной ответственностью «Центр аудиторских технологий и решений – аудиторские услуги»

Запись внесена в Единый государственный реестр юридических лиц 5 декабря 2002 г. и присвоен государственный регистрационный номер 1027739707203.

Местонахождение: 115035, Россия, г. Москва, Садовническая наб., д. 77, стр. 1.

Общество с ограниченной ответственностью «Центр аудиторских технологий и решений – аудиторские услуги» является членом Саморегулируемой организации аудиторов Ассоциация «Содружество» (СРО ААС). Общество с ограниченной ответственностью «Центр аудиторских технологий и решений – аудиторские услуги» включено в контрольный экземпляр реестра аудиторов и аудиторских организаций за основным регистрационным номером записи 12006020327.

Сведения об аудируемом лице

Наименование: Банк ВТБ (публичное акционерное общество)

Запись внесена в Единый государственный реестр юридических лиц 22 ноября 2002 г. и присвоен государственный регистрационный номер 1027739609391.

Местонахождение: 191144, Россия, г. Санкт-Петербург, Дегтярный пер., д. 11, лит. А.

Банковская отчетность		
Код территории по ОКATO	Код кредитной организации (филиала) по ОКПО	регистрационный номер (/порядковый номер)
40262	00032520	1000

БУХГАЛТЕРСКИЙ БАЛАНС
(публикуемая форма)
за 2022 год

Полное или сокращенное фирменное наименование кредитной организации
Банк ВТБ (публичное акционерное общество) / Банк ВТБ (ПАО)

Адрес (место нахождения) кредитной организации
109147, г. Москва, ул. Воронцовская, д. 43, стр. 1

Код формы по ОКУД 0409806
Квартальная (Годовая)

Номер строки	Наименование статьи	Номер пояснений	Данные за отчетный период, тыс. руб.	Данные за предыдущий отчетный год, тыс. руб.
1	2	3	4	5
I. АКТИВЫ				
11	Денежные средства	X	241 985 754	414 821 318
12	Средства кредитной организации в Центральном банке Российской Федерации	X	368 028 439	523 236 619
12.1	Обязательные резервы	X	23 755 692	152 810 424
13	Средства в кредитных организациях	X	137 242 185	81 108 184
14	Финансовые активы, оцениваемые по справедливой стоимости через прибыль или убыток	X	1 522 886 298	1 973 555 194
14a	Производные финансовые инструменты для целей хеджирования	X	X	X
15	Чистая ссудная задолженность, оцениваемая по амортизированной стоимости	X	12 908 212 285	12 494 843 233
16	Чистые вложения в финансовые активы, оцениваемые по справедливой стоимости через прочий совокупный доход	X	2 030 989 323	1 471 715 511
17	Чистые вложения в ценные бумаги и иные финансовые активы, оцениваемые по амортизированной стоимости (кроме ссудной задолженности)	X	1 397 640 894	518 938 724
18	Инвестиции в дочерние и зависимые организации	X	X	X
19	Требование по текущему налогу на прибыль	X	2 538	4 918 010
110	Отложенный налоговый актив	X	319 437 336	111 462 827
111	Основные средства, активы в форме права пользования и нематериальные активы	X	654 903 838	597 739 288
112	Долгосрочные активы, предназначенные для продажи	X	0	0
113	Прочие активы	X	X	X
114	Всего активов	X	20 631 984 096	19 083 042 141
II. ПАССИВЫ				
115	Кредиты, депозиты и прочие средства Центрального банка Российской Федерации	X	559 082 744	50 154 385
116	Средства клиентов, оцениваемые по амортизированной стоимости	X	18 453 431 961	16 466 280 970
116.1	средства кредитных организаций	X	2 096 391 421	1 420 078 463
116.2	средства клиентов, не являющихся кредитными организациями	X	16 357 040 540	15 046 202 507
116.2.1	вклады (средства) физических лиц, в том числе индивидуальных предпринимателей	X	6 219 071 250	5 816 172 139
117	Финансовые обязательства, оцениваемые по справедливой стоимости через прибыль или убыток	X	105 198 680	304 516 375
117.1	вклады (средства) физических лиц, в том числе индивидуальных предпринимателей	X	0	0
117a	Производные финансовые инструменты для целей хеджирования	X	X	X
118	Выпущенные долговые ценные бумаги	X	502 564 498	556 892 997
118.1	оцениваемые по справедливой стоимости через прибыль или убыток	X	0	0
118.2	оцениваемые по амортизированной стоимости	X	502 564 498	556 892 997
119	Обязательства по текущему налогу на прибыль	X	3 356 289	888 110
120	Отложенные налоговые обязательства	X	12 061 231	4 137 789
121	Прочие обязательства	X	X	X


122	Резервы на возможные потери по условным обязательствам кредитного характера, прочим возможным потерям и операциям с резидентами офшорных зон	X		X	X
123	Всего обязательств	X	19 851 370 436		17 574 474 134
III. ИСТОЧНИКИ СОБСТВЕННЫХ СРЕДСТВ					
124	Средства акционеров (участников)	X	651 033 884		651 033 884
125	Собственные акции (доли), выкупленные у акционеров (участников)	X		X	X
126	Эмиссионный доход	X	439 401 101		439 401 101
127	Резервный фонд	X	32 551 694		32 551 694
128	Переоценка по справедливой стоимости финансовых активов, оцениваемых по справедливой стоимости через прочий совокупный доход, уменьшенная на отложенное налоговое обязательство (увеличенная на отложенный налоговый актив)	X	8 729 277		-16 668 929
129	Переоценка основных средств, активов в форме права пользования и нематериальных активов, уменьшенная на отложенное налоговое обязательство	X	28 817 916		30 430 290
130	Переоценка обязательств (требований) по выплате долгосрочных вознаграждений	X	0		0
131	Переоценка инструментов хеджирования	X		X	X
132	Денежные средства безвозмездного финансирования (вклады в имущество)	X	0		0
133	Изменение справедливой стоимости финансового обязательства, обусловленное изменением кредитного риска	X	0		0
134	Оценочные резервы под ожидаемые кредитные убытки	X	1 295 312		798 698
135	Неиспользованная прибыль (убыток)	X	-381 215 524		371 021 269
136	Всего источников собственных средств	X	780 613 660		1 508 568 007
IV. ВНЕБАЛАНСОВЫЕ ОБЯЗАТЕЛЬСТВА					
137	Безотзывные обязательства кредитной организации	X	13 633 952 648		28 757 276 571
138	Выданные кредитной организацией гарантии и поручительства	X	901 458 108		1 172 248 224
139	Условные обязательства некредитного характера	X	0		0

Президент-Председатель Правления

А.Л.Костин

Главный бухгалтер –
руководитель Департамента учета и отчетности –
старший вице-президент

М.М.Коваленко



31.03.2023

Банковская отчетность		
Код территории по ОКATO	Код кредитной организации (филиала) по ОКПО	регистрационный номер (/порядковый номер)
40262	100032520	1000

Отчет о финансовых результатах
(публикуемая форма)
за 2022 год

Полное или сокращенное фирменное наименование кредитной организации
Банк ВТБ (публичное акционерное общество) / Банк ВТБ (ПАО)

Адрес (место нахождения) кредитной организации
109147, г. Москва, ул. Воронцовская, д. 43, стр. 1

Код формы по ОКУД 0409807
Квартальная (Годовая)

Раздел 1. Прибыли и убытки

Номер строки	Наименование статьи	Номер пояснений	Данные за отчетный период, тыс. руб.	Данные за соответствующий период прошлого года, тыс. руб.
1	2	3	4	5
1	Процентные доходы, всего, в том числе:	X	1 601 553 540	1 130 234 870
1.1	от размещения средств в кредитных организациях	X	41 015 930	34 192 997
1.2	от ссуд, предоставленных клиентам, не являющимся кредитными организациями	X	1 276 951 220	925 975 880
1.3	от вложений в ценные бумаги	X	283 586 390	170 065 993
2	Процентные расходы, всего, в том числе:	X	1 330 001 815	534 101 504
2.1	по привлеченным средствам кредитных организаций	X	162 633 385	51 960 928
2.2	по привлеченным средствам клиентов, не являющихся кредитными организациями	X	1 140 347 152	456 882 334
2.3	по выпущенным ценным бумагам	X	27 021 278	25 258 242
3	Чистые процентные доходы (отрицательная процентная маржа)	X	271 551 725	596 133 366
4	Изменение резерва на возможные потери и оценочного резерва под ожидаемые кредитные убытки по ссудам, ссудной и приравненной к ней задолженности, средствам, размещенным на корреспондентских счетах, а также начисленным процентным доходам, всего, в том числе:	X	-441 860 932	-120 208 002
4.1	изменение резерва на возможные потери и оценочного резерва под ожидаемые кредитные убытки по начисленным процентным доходам	X	-27 493 341	-1 268 515
5	Чистые процентные доходы (отрицательная процентная маржа) после создания резерва на возможные потери	X	-170 309 207	475 925 364
6	Чистые доходы от операций с финансовыми активами, оцениваемыми по справедливой стоимости через прибыль или убыток	X	15 750 598	9 030 542
7	Чистые доходы от операций с финансовыми обязательствами, оцениваемыми по справедливой стоимости через прибыль или убыток	X	1 260 255	-624 783
8	Чистые доходы от операций с ценными бумагами, оцениваемыми по справедливой стоимости через прочий совокупный доход	X	-766 953	413 403
9	Чистые доходы от операций с ценными бумагами, оцениваемыми по амортизированной стоимости	X	8 145	142 461
10	Чистые доходы от операций с иностранной валютой	X	X	X
11	Чистые доходы от переоценки иностранной валюты	X	X	X
12	Чистые доходы от операций с драгоценными металлами	X	12 294 662	-29 983 173
13	Доходы от участия в капитале других юридических лиц	X	X	X
14	Комиссионные доходы	X	156 767 423	212 263 323
15	Комиссионные расходы	X	39 413 168	64 471 945
16	Изменение резерва на возможные потери и оценочного резерва под ожидаемые кредитные убытки по ценным бумагам, оцениваемым по справедливой стоимости через прочий совокупный доход	X	-175 618	-7 456
17	Изменение резерва на возможные потери и оценочного резерва под ожидаемые кредитные убытки по ценным бумагам, оцениваемым по амортизированной стоимости	X	104 457	-14 579
18	Изменение резерва по прочим потерям	X	-44 740 258	-28 840 117
19	Прочие операционные доходы	X	125 139 565	161 889 105
20	Чистые доходы (расходы)	X	-483 928 390	692 642 941
21	Операционные расходы	X	454 526 798	456 935 265
22	Прибыль (убыток) до налогообложения	X	-938 455 188	235 707 676

23	Возмещение (расход) по налогам	X	-181 683 349	49 440 158
24	Прибыль (убыток) от продолжающейся деятельности	X	-756 771 839	186 267 518
25	Прибыль (убыток) от прекращенной деятельности	X	0	0
26	Прибыль (убыток) за отчетный период	X	-756 771 839	186 267 518

Раздел 2. Прочий совокупный доход

Номер строки	Наименование статьи	Номер пояснений	Данные за отчетный период, тыс. руб.	Данные за соответствующий период прошлого года, тыс. руб.
1	2	3	4	5
1	Прибыль (убыток) за отчетный период	X	-756 771 839	186 267 518
2	Прочий совокупный доход (убыток)	X	X	X
3	Статьи, которые не переклассифицируются в прибыль или убыток, всего, в том числе:	X	-2 050 970	5 399 429
3.1	изменение фонда переоценки основных средств и нематериальных активов	X	-2 050 970	5 399 429
3.2	изменение фонда переоценки обязательств (требований) по пенсионному обеспечению работников по программам с установленными выплатами	X	0	0
4	Налог на прибыль, относящийся к статьям, которые не могут быть переклассифицированы в прибыль или убыток	X	-438 596	1 038 467
5	Прочий совокупный доход (убыток), который не может быть переклассифицирован в прибыль или убыток, за вычетом налога на прибыль	X	-1 612 374	4 360 962
6	Статьи, которые могут быть переклассифицированы в прибыль или убыток, всего, в том числе:	X	34 066 728	-37 004 553
6.1	изменение фонда переоценки финансовых активов, оцениваемых по справедливой стоимости через прочий совокупный доход	X	X	X
6.2	изменение фонда переоценки финансовых обязательств, оцениваемых по справедливой стоимости через прибыль или убыток	X	X	X
6.3	изменение фонда хеджирования денежных потоков	X	X	X
7	Налог на прибыль, относящийся к статьям, которые могут быть переклассифицированы в прибыль или убыток	X	8 171 905	-7 440 562
8	Прочий совокупный доход (убыток), который может быть переклассифицирован в прибыль или убыток, за вычетом налога на прибыль	X	25 894 823	-29 563 991
9	Прочий совокупный доход (убыток) за вычетом налога на прибыль	X	24 282 449	-25 203 029
10	Финансовый результат за отчетный период	X	-732 489 390	161 064 489


Президент-Председатель Правления

А. Л. Костин

Главный бухгалтер –
руководитель Департамента учета и отчетности –
старший вице-президент

М. М. Коваленко

31.03.2023



Банковская отчетность		
Код территории по ОКATO	Код кредитной организации (филиала) по ОКПО	регистрационный номер (/порядковый номер)
40262	100032520	1000

ОТЧЕТ ОБ УРОВНЕ ДОСТАТОЧНОСТИ КАПИТАЛА ДЛЯ ПОКРЫТИЯ РИСКОВ
(публикуемая форма)

на 01.01.2023 года

Полное или сокращенное фирменное наименование кредитной организации
(головной кредитной организации банковской группы) Банк ВТБ (публичное акционерное общество)
/ Банк ВТБ (ПАО)

Адрес (место нахождения) кредитной организации
(головной кредитной организации банковской группы) 109147, г. Москва, ул. Воронцовская, д. 43, стр. 1

Код формы по ОКУД 0409808
Квартальная (Годовая)

Раздел 1. Информация об уровне достаточности капитала

Номер строки	Наименование инструмента (показателя)	Номер пояснения	Стоимость инструмента (величина показателя) на отчетную дату, тыс. руб.	Стоимость инструмента (величина показателя) на начало отчетного года, тыс. руб.	Ссылка на статьи бухгалтерского баланса (публикуемая форма), являющиеся источниками элементов капитала
1	2	3	4	5	6
Источники базового капитала					
1	Уставный капитал и эмиссионный доход, всего, в том числе сформированный:	X	1 090 434 985.0000	1 090 434 985.0000	X
1.1	обыкновенными акциями (долями)	X	569 006 514.0000	569 006 514.0000	X
1.2	привилегированными акциями	X	521 428 471.0000	521 428 471.0000	X
2	Нераспределенная прибыль (убыток):	X	335 877 400.0000	439 359 886.0000	X
2.1	прошлых лет	X	470 561 356.0000	436 155 276.0000	X
2.2	отчетного года	X	-134 683 956.0000	3 204 610.0000	X
3	Резервный фонд	X	32 551 694.0000	32 551 694.0000	X
4	Доли уставного капитала, подлежащие поэтапному исключению из расчета собственных средств (капитала)	X	не применимо	не применимо	X
5	Инструменты базового капитала дочерних организаций, принадлежащие третьим сторонам	X	X	X	X
6	Источники базового капитала, итого (строка 1 +/- строка 2 + строка 3 - строка 4 + строка 5)	X	1 458 864 079.0000	1 562 346 565.0000	X
Показатели, уменьшающие источники базового капитала					
7	Корректировка стоимости финансового инструмента	X	0.0000	0.0000	X
8	Деловая репутация (гудвилл) за вычетом отложенных налоговых обязательств	X	161 653 327.0000	161 653 327.0000	X
9	Нематериальные активы (кроме деловой репутации и сумм				

	прав по обслуживанию ипотечных кредитов) за вычетом отложенных налоговых обязательств	X	174 267 010.0000	116 474 804.0000	X
10	Отложенные налоговые активы, зависящие от будущей прибыли	X	40 076 377.0000	14 136 048.0000	X
11	Резервы хеджирования денежных потоков	X	0.0000	0.0000	X
12	Недосозданные резервы на возможные потери	X	0.0000	0.0000	X
13	Доход от сделок секьюритизации	X	не применимо	не применимо	X
14	Доходы и расходы, связанные с изменением кредитного риска по обязательствам, оцениваемым по справедливой стоимости	X	не применимо	не применимо	X
15	Активы пенсионного плана с установленными выплатами	X	не применимо	не применимо	X
16	Вложения в собственные акции (доли)	X	X	X	X
17	Встречные вложения кредитной организации и финансовой организации в инструменты базового капитала	X	X	X	X
18	Несущественные вложения в инструменты базового капитала финансовых организаций	X	X	X	X
19	Существенные вложения в инструменты базового капитала финансовых организаций	X	X	X	X
20	Права по обслуживанию ипотечных кредитов	X	не применимо	не применимо	X
21	Отложенные налоговые активы, не зависящие от будущей прибыли	X	0.0000	0.0000	X
22	Совокупная сумма существенных вложений и отложенных налоговых активов в части, превышающей 15 процентов от величины базового капитала, всего, в том числе:	X	X	X	X
23	существенные вложения в инструменты базового капитала финансовых организаций	X	X	X	X
24	права по обслуживанию ипотечных кредитов	X	не применимо	не применимо	X
25	отложенные налоговые активы, не зависящие от будущей прибыли	X	0.0000	0.0000	X
26	Иные показатели, уменьшающие источники базового капитала, установленные Банком России	X	0.0000	0.0000	X
27	Отрицательная величина добавочного капитала	X	0.0000	0.0000	X
28	Показатели, уменьшающие источники базового капитала, итого (сумма строк 7-22, 26 и 27)	X	395 725 775.0000	366 739 045.0000	X
29	Базовый капитал, итого (строка 6 - строка 28)	X	1 063 138 304.0000	1 195 607 520.0000	X
Источники добавочного капитала					
30	Инструменты добавочного капитала и эмиссионный доход, всего, в том числе:	X	398 844 097.0000	380 430 409.0000	X
31	классифицируемые как капитал	X	0.0000	0.0000	X
32	классифицируемые как обязательства	X	398 844 097.0000	380 430 409.0000	X
33	Инструменты добавочного капитала, подлежащие поэтапному исключению из расчета собственных средств (капитала)	X	0.0000	0.0000	X
34	Инструменты добавочного капитала дочерних организаций, принадлежащие третьим сторонам, всего, в том числе:	X	X	X	X
35	инструменты добавочного капитала дочерних организаций, подлежащие поэтапному исключению из расчета собственных средств (капитала)	X	X	X	X
36	Источники добавочного капитала, итого (строка 30 + строка 33 + строка 34)	X	398 844 097.0000	380 430 409.0000	X

Показатели, уменьшающие источники добавочного капитала						
37	Вложения в собственные инструменты добавочного капитала	X	X	X	X	
38	Встречные вложения кредитной организации и финансовой организации в инструменты добавочного капитала	X	X	X	X	
39	Несущественные вложения в инструменты добавочного капитала финансовых организаций	X	X	X	X	
40	Существенные вложения в инструменты добавочного капитала финансовых организаций	X	X	X	X	
41	Иные показатели, уменьшающие источники добавочного капитала, установленные Банком России	X	0.0000	0.0000	X	
42	Отрицательная величина дополнительного капитала	X	0.0000	0.0000	X	
43	Показатели, уменьшающие источники добавочного капитала, итого (сумма строк 37-42)	X	10 300 000.0000	10 300 000.0000	X	
44	Добавочный капитал, итого (строка 36 - строка 43)	X	388 544 097.0000	370 130 409.0000	X	
45	Основной капитал, итого (строка 29 + строка 44)	X	1 451 682 401.0000	1 565 737 929.0000	X	
Источники дополнительного капитала						
46	Инструменты дополнительного капитала и эмиссионный доход	X	239 956 620.0000	242 017 757.0000	X	
47	Инструменты дополнительного капитала, подлежащие поэтапному исключению из расчета собственных средств (капитала)	X	0.0000	22 006 047.0000	X	
48	Инструменты дополнительного капитала дочерних организаций, принадлежащие третьим сторонам, всего, в том числе:	X	X	X	X	
49	Инструменты дополнительного капитала дочерних организаций, подлежащие поэтапному исключению из расчета собственных средств (капитала)	X	X	X	X	
50	Резервы на возможные потери	X	33 545 753.0000	0.0000	X	
51	Источники дополнительного капитала, итого (строка 46 + строка 47 + строка 48 + строка 50)	X	273 502 373.0000	264 023 804.0000	X	
Показатели, уменьшающие источники дополнительного капитала						
52	Вложения в собственные инструменты дополнительного капитала	X	0.0000	0.0000	X	
53	Встречные вложения кредитной организации и финансовой организации в инструменты дополнительного капитала	X	0.0000	0.0000	X	
54	Несущественные вложения в инструменты дополнительного капитала и иные инструменты, обеспечивающие общую способность к поглощению убытков финансовых организаций	X	X	X	X	
54a	вложения в иные инструменты, обеспечивающие общую способность к поглощению убытков финансовых организаций	X	X	X	X	
55	Существенные вложения в инструменты дополнительного капитала и иные инструменты, обеспечивающие общую способность к поглощению убытков финансовых организаций	X	X	X	X	
56	Иные показатели, уменьшающие источники дополнительного капитала, установленные Банком России, всего, в том числе:	X	0.0000	0.0000	X	
56.1	просроченная дебиторская задолженность длительностью свыше 30 календарных дней	X	0.0000	0.0000	X	
56.2	превышение совокупной суммы кредитов, банковских гарантий и поручительств, предоставленных своим акционерам (участникам) и инсайдерам, над ее максимальным размером	X	0.0000	0.0000	X	
56.3	вложения в создание и приобретение основных средств и материальных запасов	X	0.0000	0.0000	X	
56.4	разница между действительной стоимостью доли,					

	причитающейся вышедшим из общества участникам, и стоимостью, по которой доля была реализована другому участнику	X	0.0000	0.0000	X
57	Показатели, уменьшающие источники дополнительного капитала, итого (сумма строк с 52 по 56)	X	66 144 416.0000	75 379 431.0000	X
58	Дополнительный капитал, итого (строка 51 - строка 57)	X	207 357 957.0000	188 644 373.0000	X
59	Собственные средства (капитал), итого (строка 45 + строка 58)	X	1 659 040 358.0000	1 754 382 302.0000	X
60	Активы, взвешенные по уровню риска:	X	X	X	X
60.1	необходимые для определения достаточности базового капитала	X	15 216 952 734.0000	16 561 830 454.0000	X
60.2	необходимые для определения достаточности основного капитала	X	15 204 368 836.0000	16 589 657 798.0000	X
60.3	необходимые для определения достаточности собственных средств (капитала)	X	15 173 552 372.0000	16 506 377 626.0000	X
Показатели достаточности собственных средств (капитала) и надбавки к нормативам достаточности собственных средств (капитала), процент					
61	Достаточность базового капитала (строка 29 : строка 60.1)	X	6.9870	7.2190	X
62	Достаточность основного капитала (строка 45 : строка 60.2)	X	9.5480	9.4380	X
63	Достаточность собственных средств (капитала) (строка 59 : строка 60.3)	X	10.9340	10.6290	X
64	Надбавки к нормативу достаточности базового капитала, всего, в том числе:	X	не применимо	не применимо	X
65	надбавка поддержания достаточности капитала	X	не применимо	не применимо	X
66	антициклическая надбавка	X	не применимо	не применимо	X
67	надбавка за системную значимость	X	не применимо	не применимо	X
68	Базовый капитал, доступный для направления на поддержание надбавок к нормативам достаточности собственных средств (капитала)	X	не применимо	не применимо	X
Нормативы достаточности собственных средств (капитала), процент					
69	Норматив достаточности базового капитала	X	4.5000	4.5000	X
70	Норматив достаточности основного капитала	X	6.0000	6.0000	X
71	Норматив достаточности собственных средств (капитала)	X	8.0000	8.0000	X
Показатели, не превышающие установленные пороги существенности и не принимаемые в уменьшение источников капитала					
72	Несущественные вложения в инструменты капитала и иные инструменты, обеспечивающие общую способность к поглощению убытков финансовых организаций	X	X	X	X
73	Существенные вложения в инструменты базового капитала финансовых организаций	X	X	X	X
74	Права по обслуживанию ипотечных кредитов	X	не применимо	не применимо	X
75	Опложные налоговые активы, не зависящие от будущей прибыли	X	26 095 781.0000	71 748 712.0000	X
Ограничения на включения в расчет дополнительного капитала резервов на возможные потери					
76	Резервы на возможные потери, включаемые в расчет дополнительного капитала, в отношении позиций, для расчета кредитного риска по которым применяется стандартизованный подход	X	не применимо	не применимо	X
77	Ограничения на включение в расчет дополнительного капитала сумм резервов на возможные потери при	X	не применимо	не применимо	X

	использовании стандартизированного подхода					
78	Резервы на возможные потери, включаемые в расчет дополнительного капитала, в отношении позиций, для расчета кредитного риска по которым применяется подход на основе внутренних моделей	X	316 964 921.0000	0.0000	X	
79	Ограничения на включение в расчет дополнительного капитала сумм резервов на возможные потери при использовании подхода на основе внутренних моделей	X	33 545 753.0000	0.0000	X	
Инструменты, подлежащие поэтапному исключению из расчета собственных средств (капитала) (применяется с 1 января 2018 года по 1 января 2022 года)						
80	Текущее ограничение на включение в состав источников базового капитала инструментов, подлежащих поэтапному исключению из расчета собственных средств (капитала)	X	0.0000	0.0000	X	
81	Часть инструментов, не включенная в состав источников базового капитала вследствие ограничения	X	0.0000	0.0000	X	
82	Текущее ограничение на включение в состав источников добавочного капитала инструментов, подлежащих поэтапному исключению из расчета собственных средств (капитала)	X	0.0000	0.0000	X	
83	Часть инструментов, не включенная в состав источников добавочного капитала вследствие ограничения	X	0.0000	0.0000	X	
84	Текущее ограничение на включение в состав источников дополнительного капитала инструментов, подлежащих поэтапному исключению из расчета собственных средств (капитала)	X	0.0000	27 810 823.0000	X	
85	Часть инструментов, не включенная в состав источников дополнительного капитала вследствие ограничения	X	0.0000	0.0000	X	

Президент-Председатель Правления

А. Л. Костин

Главный бухгалтер -
руководитель Департамента учета и отчетности -
старший вице-президент

М. М. Коваленко

31.03.2023



Банковская отчетность		
Код территории	Код кредитной организации (филиала)	
по ОКАТО	по ОКПО	регистрационный номер (/порядковый номер)
40262	00032520	1000

ОТЧЕТ ОБ ИЗМЕНЕНИЯХ В КАПИТАЛЕ КРЕДИТНОЙ ОРГАНИЗАЦИИ
(публикуемая форма)
на 01.01.2023 года

Полное или сокращенное фирменное наименование кредитной организации
Банк ВТБ (публичное акционерное общество) / Банк ВТБ (ПАО)

Адрес (место нахождения) кредитной организации 109147, г. Москва, ул. Воронцовская, д. 43, стр. 1

Код формы по ОКУД 0409810

Квартальная (Годовая)

тис.руб.															
Номер строки	Наименование статьи	Номер пояснения	Уставный капитал	Собственные акции (доли), выкупленные у акционеров (участников)	Эмиссионный доход	Пересеченка по справедливой стоимости ценных бумаг, оцениваемых через прочий совокупный доход, уменьшенная на отложенное налоговое обязательство (увеличенная на отложенный налоговый актив)	Пересеченка по основным средствам и нематериальным активам, уменьшенная на отложенное налоговое обязательство	Увеличение (уменьшение) обязательств (требований) по выплате долгосрочным работникам по окончании трудовой деятельности при пересеченке	Пересеченка инструментов хеджирования	Резервный фонд	Денежные средства безвозмездного финансирования (вклады в имущество)	Изменение справедливой стоимости финансового обязательства, обусловленное изменением кредитного риска	Оценочные резервы под ожидаемые кредитные убытки	Неразделенная прибыль (убыток)	Итого источники капитала
1	2	3	4	5	6	7	8	9	10	11	12	13	14	15	16
1	Данные на начало предыдущего отчетного года	X	651033884.0000	X	439401101.0000	13093316.0000	26069329.0000	0.0000	X	32551694.0000	0.0000	0.0000	600444.0000	217049411.0000	1379799179.0000
2	Влияние изменений положений учетной политики	X	0.0000	X	0.0000	0.0000	0.0000	0.0000	X	0.0000	0.0000	0.0000	0.0000	0.0000	0.0000
3	Влияние исправления ошибок	X	0.0000	X	0.0000	0.0000	0.0000	0.0000	X	0.0000	0.0000	0.0000	0.0000	0.0000	0.0000
4	Данные на начало предыдущего отчетного года (скорректированные)	X	651033884.0000	X	439401101.0000	13093316.0000	26069329.0000	0.0000	X	32551694.0000	0.0000	0.0000	600444.0000	217049411.0000	1379799179.0000
5	Совокупный доход за предыдущий отчетный период:	X	0.0000	X	0.0000	-29762245.0000	4360961.0000	0.0000	X	0.0000	0.0000	0.0000	198254.0000	186267518.0000	161064488.0000
5.1	прибыль (убыток)	X	0.0000	X	0.0000	0.0000	0.0000	0.0000	X	0.0000	0.0000	0.0000	0.0000	186267518.0000	186267518.0000
5.2	прочий совокупный доход	X	0.0000	X	0.0000	-29762245.0000	4360961.0000	0.0000	X	0.0000	0.0000	0.0000	198254.0000	0.0000	-25203030.0000
6	Эмиссия акций:	X	0.0000	X	0.0000	0.0000	0.0000	0.0000	X	0.0000	0.0000	0.0000	0.0000	0.0000	0.0000
6.1	номинальная стоимость	X	0.0000	X	0.0000	0.0000	0.0000	0.0000	X	0.0000	0.0000	0.0000	0.0000	0.0000	0.0000
6.2	эмиссионный доход	X	0.0000	X	0.0000	0.0000	0.0000	0.0000	X	0.0000	0.0000	0.0000	0.0000	0.0000	0.0000
7	Собственные акции (доли), выкупленные у акционеров (участников):	X	X	X	X	X	X	X	X	X	X	X	X	X	X
7.1	приобретения	X	X	X	X	X	X	X	X	X	X	X	X	X	X
7.2	выбытия	X	X	X	X	X	X	X	X	X	X	X	X	X	X


8	Изменение стоимости основных средств и нематериальных активов	X	0.0000	X	0.0000	0.0000	0.0000	0.0000	X	0.0000	0.0000	0.0000	0.0000	432595.0000	432595.0000
9	Дивиденды объявленным и иные выплаты в пользу акционеров (участников):	X	0.0000	X	0.0000	0.0000	0.0000	0.0000	X	0.0000	0.0000	0.0000	0.0000	-32736535.0000	-32736535.0000
9.1	по обыкновенным акциям	X	0.0000	X	0.0000	0.0000	0.0000	0.0000	X	0.0000	0.0000	0.0000	0.0000	-18146453.0000	-18146453.0000
9.2	по привилегированным акциям	X	0.0000	X	0.0000	0.0000	0.0000	0.0000	X	0.0000	0.0000	0.0000	0.0000	-14590082.0000	-14590082.0000
10	Прочие взносы акционеров (участников) и распределение в пользу акционеров (участников)	X	X	X	X	X	X	X	X	X	X	X	X	X	X
11	Прочие движения	X	0.0000	X	0.0000	0.0000	0.0000	0.0000	X	0.0000	0.0000	0.0000	0.0000	8280.0000	8280.0000
12	Данные за соответствующий отчетный период прошлого года	X	651033884.0000	X	439401101.0000	-16668929.0000	30430290.0000	0.0000	X	32551694.0000	0.0000	0.0000	798698.0000	371021269.0000	1508568007.0000
13	Данные на начало отчетного года	X	651033884.0000	X	439401101.0000	-16668929.0000	30430290.0000	0.0000	X	32551694.0000	0.0000	0.0000	798698.0000	371021269.0000	1508568007.0000
14	Влияние изменений положений учетной политики	X	0.0000	X	0.0000	0.0000	0.0000	0.0000	X	0.0000	0.0000	0.0000	0.0000	0.0000	0.0000
15	Влияние исправления ошибок	X	0.0000	X	0.0000	0.0000	0.0000	0.0000	X	0.0000	0.0000	0.0000	0.0000	0.0000	0.0000
16	Данные на начало отчетного года (скорректированные)	X	651033884.0000	X	439401101.0000	-16668929.0000	30430290.0000	0.0000	X	32551694.0000	0.0000	0.0000	798698.0000	371021269.0000	1508568007.0000
17	Совокупный доход за отчетный период:	X	0.0000	X	0.0000	25398206.0000	-1612374.0000	0.0000	X	0.0000	0.0000	0.0000	496614.0000	-756771839.0000	-732489393.0000
17.1	прибыль (убыток)	X	0.0000	X	0.0000	0.0000	0.0000	0.0000	X	0.0000	0.0000	0.0000	0.0000	-756771839.0000	-756771839.0000
17.2	прочий совокупный доход	X	0.0000	X	0.0000	25398206.0000	-1612374.0000	0.0000	X	0.0000	0.0000	0.0000	496614.0000	0.0000	24282446.0000
18	Эмиссия акций:	X	0.0000	X	0.0000	0.0000	0.0000	0.0000	X	0.0000	0.0000	0.0000	0.0000	0.0000	0.0000
18.1	номинальная стоимость	X	0.0000	X	0.0000	0.0000	0.0000	0.0000	X	0.0000	0.0000	0.0000	0.0000	0.0000	0.0000
18.2	эмиссионный доход	X	0.0000	X	0.0000	0.0000	0.0000	0.0000	X	0.0000	0.0000	0.0000	0.0000	0.0000	0.0000
19	Собственные акции (доли), выкупленные у акционеров (участников):	X	X	X	X	X	X	X	X	X	X	X	X	X	X
19.1	приобретения	X	X	X	X	X	X	X	X	X	X	X	X	X	X
19.2	выбывтия	X	X	X	X	X	X	X	X	X	X	X	X	X	X
20	Изменение стоимости основных средств и нематериальных активов	X	0.0000	X	0.0000	0.0000	0.0000	0.0000	X	0.0000	0.0000	0.0000	0.0000	263376.0000	263376.0000
21	Дивиденды объявленные и		0.0000	X	0.0000	0.0000	0.0000	0.0000	X	0.0000	0.0000	0.0000	0.0000	0.0000	0.0000

	иные выплаты в пользу акционеров (участников):																
21.1	по обыкновенным акциям	X	0.0000	X	0.0000	0.0000	0.0000	0.0000	X	0.0000	0.0000	0.0000	0.0000	0.0000	0.0000	0.0000	0.0000
21.2	по привилегированным акциям	X	0.0000	X	0.0000	0.0000	0.0000	0.0000	X	0.0000	0.0000	0.0000	0.0000	0.0000	0.0000	0.0000	0.0000
22	Прочие взносы акционеров (участников) и распределение в пользу акционеров (участников)	X	X	X	X	X	X	X	X	X	X	X	X	X	X	X	X
23	Прочие движения	X	0.0000	X	0.0000	0.0000	0.0000	0.0000	X	0.0000	0.0000	0.0000	0.0000	0.0000	4271670.0000	4271670.0000	
24	Данные за отчетный период	X	651033884.0000	X	439401101.0000	8729277.0000	28817916.0000	0.0000	X	32551694.0000	0.0000	0.0000	0.0000	1295312.0000	-381215524.0000	780613660.0000	

Президент-Председатель Правления

Главный бухгалтер –
руководитель Департамента учета и отчетности –
старший вице-президент

31.03.2023



А. Л. Костин

М. М. Коваленко

Банковская отчетность			
Код территории	Код кредитной организации (филитала)		
по ОКATO	по ОКПО	регистрационный номер	
		(порядковый номер)	
40262	00032520	1000	

СВЕДЕНИЯ ОБ ОБЯЗАТЕЛЬНЫХ НОРМАТИВАХ, НОРМАТИВЕ ФИНАНСОВОГО РЫЧАГА И НОРМАТИВЕ КРАТКОСРОЧНОЙ ЛИКВИДНОСТИ (публикуемая форма) на 01.01.2023 года

Полное или сокращенное фирменное наименование кредитной организации (головной кредитной организации банковской группы) Банк ВТБ (публичное акционерное общество) / Банк ВТБ (ПАО)

Адрес (место нахождения) кредитной организации (головной кредитной организации банковской группы) 109147, г. Москва, ул. Воронцовская, д. 43, стр. 1

Код формы по ОКУД 0409813
Квартальная(Годовая)

Раздел 1. Сведения об основных показателях деятельности кредитной организации (банковской группы)

Номер строки	Наименование показателя	Номер пояснения	Фактическое значение				
			на отчетную дату	на дату, отстоящую на один квартал от отчетной	на дату, отстоящую на два квартала от отчетной	на дату, отстоящую на три квартала от отчетной	на дату, отстоящую на четыре квартала от отчетной
1	2	3	4	5	6	7	8
КАПИТАЛ, тыс.руб.							
1	Вазовый капитал	X	1 063 138 304	X	X	X	1 195 607 520
1a	Вазовый капитал при полном применении модели ожидаемых кредитных убытков	X	X	X	X	X	X
2	Основной капитал	X	1 451 682 401	X	X	X	1 565 737 929
2a	Основной капитал при полном применении модели ожидаемых кредитных убытков	X	X	X	X	X	X
3	Собственные средства (капитал)	X	1 659 040 358	X	X	X	1 754 382 302
3a	Собственные средства (капитал) при полном применении модели ожидаемых кредитных убытков	X	X	X	X	X	X
АКТИВЫ, взвешенные по уровню риска, тыс.руб.							
4	Активы, взвешенные по уровню риска	X	15 173 552 372	X	X	X	16 506 377 626
НОРМАТИВЫ ДОСТАТОЧНОСТИ КАПИТАЛА, процент							
5	Норматив достаточности базового капитала H1.1 (H20.1)	X	6.987	X	X	X	7.219
5a	Норматив достаточности базового капитала при полном применении модели ожидаемых кредитных убытков	X	X	X	X	X	X
6	Норматив достаточности основного капитала H1.2 (H20.2)	X	9.548	X	X	X	9.438
6a	Норматив достаточности основного капитала при полном применении модели ожидаемых кредитных убытков	X	X	X	X	X	X
7	Норматив достаточности собственных средств (капитала) H1.0 (H1ц, H1.3, H20.0)	X	10.934	X	X	X	10.629
7a	Норматив достаточности собственных средств (капитала) при полном применении модели ожидаемых кредитных убытков	X	X	X	X	X	X
8	Надбавка поддержания достаточности капитала	X	0	X	X	X	0
9	Антициклическая надбавка	X	0	X	X	X	0
10	Надбавка за системную значимость	X	0	X	X	X	0

[illegible]

Президент-Председатель Правления

А. Л. КОСТИН

Главный бухгалтер –
руководитель Департамента учета и отчетности –
старший вице-президент



М.М.Коваленко

31.03.2023

**Принципы составления публикуемой отчетности
публичного акционерного общества «Банк ВТБ» за 2022 год**

Настоящая публикуемая отчетность подготовлена в соответствии с форматом, приведенным в Информационном письме Банка России от 30 декабря 2022 года № ИН-03-23/158 «Информационное письмо о требованиях к раскрытию отчетности и информации в 2023 году», на основе установленных в Российской Федерации правил составления бухгалтерской (финансовой) отчетности с учетом ограничений на раскрытие информации, содержащихся в Решении Совета директоров Банка России от 29 декабря 2022 года «О требованиях к раскрытию кредитными организациями (головными кредитными организациями банковских групп) отчетности и информации в 2023 году».

Публикуемая отчетность содержит следующие формы годовой бухгалтерской (финансовой) отчетности (с изъятиями):

- 0409806 «Бухгалтерский баланс (публикуемая форма)» за 2022 год;
- 0409807 «Отчет о финансовых результатах (публикуемая форма)» за 2022 год;
- 0409808 «Отчет об уровне достаточности капитала для покрытия рисков (публикуемая форма)» на 1 января 2023 года;
- 0409810 «Отчет об изменениях в капитале кредитной организации (публикуемая форма)» на 1 января 2023 года;
- 0409813 «Сведения об обязательных нормативах, нормативе финансового рычага и нормативе краткосрочной ликвидности (публикуемая форма) на 1 января 2023 года.

Президент-Председатель Правления

А.Л. Костин

Главный бухгалтер - руководитель
Департамента учета и отчетности -
старший вице-президент

М.М. Коваленко



ООО «ЦАТР — аудиторские услуги»
Прошито и пронумеровано 21 листа(ов)