


Публичное акционерное общество «Химпром»

# **Аудиторское заключение о бухгалтерской (финансовой) отчетности**

за период с 01 января по 31 декабря 2022 г.

Москва | 2023



# Аудиторское заключение независимого аудитора

Акционерам

Публичного акционерного общества «Химпром»

## Мнение

Мы провели аудит прилагаемой годовой бухгалтерской отчетности Публичного акционерного общества «Химпром» (далее – ПАО «Химпром»), состоящей из бухгалтерского баланса по состоянию на 31 декабря 2022 года, отчета о финансовых результатах за 2022 год, приложений к бухгалтерскому балансу и отчету о финансовых результатах, в том числе отчета об изменениях капитала и отчета о движении денежных средств за 2022 год, пояснений к бухгалтерскому балансу и отчету о финансовых результатах за год, закончившийся 31 декабря 2022 года, включая основные положения учетной политики.

По нашему мнению, прилагаемая годовая бухгалтерская отчетность отражает достоверно во всех существенных отношениях финансовое положение ПАО «Химпром» по состоянию на 31 декабря 2022 года, финансовые результаты его деятельности и движение денежных средств за 2022 год в соответствии с правилами составления бухгалтерской отчетности, установленными в Российской Федерации.

## Основание для выражения мнения

Мы провели аудит в соответствии с Международными стандартами аудита (МСА). Наша ответственность в соответствии с этими стандартами описана в разделе «Ответственность аудитора за аудит годовой бухгалтерской отчетности» настоящего заключения. Мы являемся независимыми по отношению к аудируемому лицу в соответствии с Правилами независимости аудиторов и аудиторских организаций и Кодексом профессиональной этики аудиторов, а также Международным кодексом этики профессиональных бухгалтеров (включая международные стандарты независимости), принятым Советом по международным стандартам этики для профессиональных бухгалтеров, и нами выполнены прочие обязанности в соответствии с этими требованиями профессиональной этики. Мы полагаем, что полученные нами аудиторские доказательства являются достаточными и надлежащими, чтобы служить основанием для выражения нашего мнения.

## Ключевые вопросы аудита

Ключевые вопросы аудита – это вопросы, которые, согласно нашему профессиональному суждению, являлись наиболее значимыми для нашего аудита годовой бухгалтерской отчетности за текущий период. Эти вопросы были рассмотрены в контексте нашего аудита годовой бухгалтерской отчетности в целом и при формировании нашего мнения об этой отчетности, и мы не выражаем отдельного мнения об этих вопросах.

Применение Федеральных стандартов бухгалтерского учета ФСБУ 6/2020 «Основные средства» и ФСБУ 25/2018 «Бухгалтерский учет аренды»

В связи с вступлением в силу Федеральных стандартов бухгалтерского учета ФСБУ 6/2020 «Основные средства» и ФСБУ 25/2018 «Бухгалтерский учет аренды» ПАО «Химпром» с бухгалтерской отчетности за 2022 год изменило учетную политику в отношении учета основных средств и договоров аренды.

Последствия указанных изменений учетной политики отражены ПАО «Химпром» в годовой бухгалтерской отчетности за 2022 год путем единовременной корректировки балансовой стоимости основных средств на конец предыдущего периода.

В связи с тем, что применение указанных стандартов потребовало от руководства ПАО «Химпром» применения существенного суждения в отношении оценки сроков полезного использования основных средств, сроков аренды и расчета приведенной стоимости остающихся неуплаченными арендных платежей и соответствующего актива в форме права пользования, а также с учетом значительной величины основных средств и значительной степени суждения мы считаем данным вопрос ключевым вопросом аудита.

Мы выполнили проверку подготовленного руководством расчета корректировок, связанных с указанными изменениями учетной политики, проводя следующие основные процедуры:

- мы провели анализ изменений учетной политики в отношении учета основных средств, оценили изменения в системе учета и внутреннего контроля в связи с началом применения ФСБУ 6/2020 «Основные средства» и ФСБУ 25/2018 «Бухгалтерский учет аренды»;
- проанализировали ключевые допущения и суждения руководства в определении сроков полезного использования основных средств и сроков аренды;
- проанализировали договоры аренды на полноту и сравнение на выборочной основе входящих данных в расчетах балансовой стоимости арендных обязательств и права пользования активами с данными соответствующих договоров аренды;
- провели сравнение расчетов примененных ставок дисконтирования при определении сумм приведенной стоимости будущих арендных платежей с нашей оценкой ключевых компонентов расчёта ставок;
- мы провели анализ условий отдельных договоров аренды, определенных на выборочной основе, в отношении непризнанных прав пользования активом и обязательств по аренде;
- проверили математическую точность расчета, а также соответствия действующим правилам бухгалтерского учета корректировки данных бухгалтерского баланса по состоянию на 31 декабря 2021 года;
- мы также проверили правильность и достаточность соответствующих раскрытий в годовой бухгалтерской (финансовой) отчетности.

Информация об изменении учетной политики и произведенных корректировках в связи с применением ФСБУ 6/2020 «Основные средства» и ФСБУ 25/2018 «Бухгалтерский учет аренды» приведена в разделах 2.30 «Изменения и дополнения учетной политики», 3 «Вступительные и сравнительные данные отчетности» и 4.2 «Основные средства» пояснений к бухгалтерскому балансу и отчету о финансовых результатах за год, закончившийся 31 декабря 2022 года.

## Прочая информация

Руководство несет ответственность за прочую информацию. Прочая информация включает годовой отчет ПАО «Химпром» за 2022 год и отчет эмитента ПАО «Химпром» за 2022 год (далее – прочая информация), но не включает годовую бухгалтерскую отчетность и наше аудиторское заключение о ней. Прочая информация, как ожидается, будет нам предоставлена после даты настоящего аудиторского заключения.

Наше мнение о годовой бухгалтерской отчетности не распространяется на прочую информацию, и мы не предоставляем вывода, обеспечивающего в какой-либо форме уверенность в отношении данной информации.

В связи с проведением нами аудита годовой бухгалтерской отчетности наша обязанность заключается в ознакомлении с указанной выше прочей информацией, когда она будет нам предоставлена, и рассмотрении вопроса о том, имеются ли существенные несоответствия между прочей информацией

и годовой бухгалтерской отчетностью или нашими знаниями, полученными в ходе аудита, и не содержит ли прочая информация иных возможных существенных искажений.

Если при ознакомлении с годовым отчетом ПАО «Химпром» за 2022 год и отчетом эмитента ПАО «Химпром» за 2022 год мы приходим к выводу о том, что в них содержатся существенные искажения, мы должны довести это до сведения лиц, отвечающих за корпоративное управление.

## Ответственность руководства и лиц, отвечающих за корпоративное управление, за годовую бухгалтерскую отчетность

Руководство несет ответственность за подготовку и достоверное представление данной годовой бухгалтерской отчетности в соответствии с правилами составления бухгалтерской отчетности, установленными в Российской Федерации, и за систему внутреннего контроля, которую руководство считает необходимой для подготовки годовой бухгалтерской отчетности, не содержащей существенных искажений вследствие недобросовестных действий или ошибок.

При подготовке годовой бухгалтерской отчетности руководство несет ответственность за оценку способности аудируемого лица продолжать непрерывно свою деятельность, за раскрытие в соответствующих случаях сведений, относящихся к непрерывности деятельности, и за составление отчетности на основе допущения о непрерывности деятельности, за исключением случаев, когда руководство намеревается ликвидировать аудируемое лицо, прекратить его деятельность или когда у него отсутствует какая-либо иная реальная альтернатива, кроме ликвидации или прекращения деятельности.

Лица, отвечающие за корпоративное управление, несут ответственность за надзор за подготовкой годовой бухгалтерской отчетности аудируемого лица.

## Ответственность аудитора за аудит годовой бухгалтерской отчетности

Наша цель состоит в получении разумной уверенности в том, что годовая бухгалтерская отчетность не содержит существенных искажений вследствие недобросовестных действий или ошибок, и в составлении аудиторского заключения, содержащего наше мнение. Разумная уверенность представляет собой высокую степень уверенности, но не является гарантией того, что аудит, проведенный в соответствии с МСА, всегда выявляет существенные искажения при их наличии. Искажения могут быть результатом недобросовестных действий или ошибок и считаются существенными, если можно обоснованно предположить, что в отдельности или в совокупности они могут повлиять на экономические решения пользователей, принимаемые на основе этой годовой бухгалтерской отчетности.

В рамках аудита, проводимого в соответствии с МСА, мы применяем профессиональное суждение и сохраняем профессиональный скептицизм на протяжении всего аудита. Кроме того, мы выполняем следующее:

а) выявляем и оцениваем риски существенного искажения годовой бухгалтерской отчетности вследствие недобросовестных действий или ошибок; разрабатываем и проводим аудиторские процедуры в ответ на эти риски; получаем аудиторские доказательства, являющиеся достаточными и надлежащими, чтобы служить основанием для выражения нашего мнения. Риск необнаружения существенного искажения в результате недобросовестных действий выше, чем риск необнаружения существенного искажения в результате ошибки, так как недобросовестные действия могут включать сговор, подлог, умышленный пропуск, искаженное представление информации или действия в обход системы внутреннего контроля;

б) получаем понимание системы внутреннего контроля, имеющей значение для аудита, с целью разработки аудиторских процедур, соответствующих обстоятельствам, но не с целью выражения мнения об эффективности системы внутреннего контроля аудируемого лица;

в) оцениваем надлежащий характер применяемой учетной политики, обоснованность оценочных значений, рассчитанных руководством аудируемого лица, и соответствующего раскрытия информации;

г) делаем вывод о правомерности применения руководством аудируемого лица допущения о непрерывности деятельности, а на основании полученных аудиторских доказательств – вывод о том, имеется ли существенная неопределенность в связи с событиями или условиями, в результате которых могут возникнуть значительные сомнения в способности аудируемого лица продолжать непрерывно свою деятельность. Если мы приходим к выводу о наличии существенной неопределенности, мы должны привлечь внимание в нашем аудиторском заключении к соответствующему раскрытию информации в годовой бухгалтерской отчетности или, если такое раскрытие информации является ненадлежащим, модифицировать наше мнение. Наши выводы основаны на аудиторских доказательствах, полученных до даты нашего аудиторского заключения. Однако будущие события или условия могут привести к тому, что аудируемое лицо утратит способность продолжать непрерывно свою деятельность;

д) проводим оценку представления годовой бухгалтерской отчетности в целом, ее структуры и содержания, включая раскрытие информации, а также того, представляет ли годовая бухгалтерская отчетность лежащие в ее основе операции и события так, чтобы было обеспечено их достоверное представление.

Мы осуществляем информационное взаимодействие с лицами, отвечающими за корпоративное управление аудируемого лица, доводя до их сведения, помимо прочего, информацию о запланированном объеме и сроках аудита, а также о существенных замечаниях по результатам аудита, в том числе о значительных недостатках системы внутреннего контроля, которые мы выявляем в процессе аудита.

Мы также предоставляем лицам, отвечающим за корпоративное управление, заявление о том, что мы соблюдали все соответствующие этические требования в отношении независимости и информировали этих лиц обо всех взаимоотношениях и прочих вопросах, которые можно обоснованно считать оказывающими влияние на независимость аудитора, а в необходимых случаях – о соответствующих мерах предосторожности.

Из тех вопросов, которые мы довели до сведения лицам, отвечающим за корпоративное управление аудируемого лица, мы определили вопросы, которые были наиболее значимы для аудита годовой бухгалтерской отчетности за текущий период и, следовательно, являются ключевыми вопросами аудита. Мы описываем эти вопросы в нашем аудиторском заключении, кроме случаев, когда публичное раскрытие информации об этих вопросах запрещено законом или нормативным актом, или, когда в крайне редких случаях мы приходим к выводу о том, что информация о каком-либо вопросе не должна быть сообщена в нашем заключении, так как можно обоснованно предположить, что отрицательные последствия сообщения такой информации превысят общественно значимую пользу от ее сообщения.

Руководитель аудита,  
по результатам которого составлено  
аудиторское заключение, действует от имени  
аудиторской организации на основании  
доверенности от 04 марта 2022 г. № 60/22

Иванова Анастасия Валерьевна  
Квалификационный аттестат аудитора от  
18 октября 2019 г. № 06-000527,  
ОРНЗ 21606047640

Дата аудиторского заключения: «31» марта 2023 года

## Аудируемое лицо

### Наименование:

Публичное акционерное общество «Химпром» (ПАО «Химпром»).

### Адрес юридического лица в пределах места нахождения юридического лица:

Российская Федерация, 429952, Чувашская Республика, г. Новочебоксарск, ул. Промышленная, д. 101.

### Государственная регистрация:

Внесено в Единый государственный реестр юридических лиц 13 ноября 2002 г. за основным государственным регистрационным номером 1022100910226.

## Аудитор

### Наименование:

Общество с ограниченной ответственностью «Финансовые и бухгалтерские консультанты» (ООО «ФБК»).

### Адрес юридического лица в пределах места нахождения юридического лица:

Российская Федерация, 101990, г. Москва, ул. Мясницкая, д. 44/1, стр. 2АБ.

### Государственная регистрация:

Внесено в Единый государственный реестр юридических лиц 24 июля 2002 г. за основным государственным регистрационным номером 1027700058286.

Основной регистрационный номер записи в реестре аудиторов и аудиторских организаций Саморегулируемой организации аудиторов Ассоциации «Содружество» 11506030481.

**Бухгалтерский баланс**  
на 31 декабря 20 22 г.

Организация ПАО "Химпром" Форма по ОКУД \_\_\_\_\_  
Идентификационный номер налогоплательщика \_\_\_\_\_ Дата (число, месяц, год) \_\_\_\_\_  
Вид экономической деятельности производство прочих химических органических веществ по ОКПО \_\_\_\_\_  
Организационно-правовая форма/форма собственности ПАО/Частная собственность по ОКФС \_\_\_\_\_  
Единица измерения: тыс. руб. по ОКЕИ \_\_\_\_\_  
Местонахождение (адрес) 429952, г. Новочебоксарск, ул. Промышленная, д. 101

Коды		
0710001		
31	12	2022
05763441		
2124009521		
20.14.7		
12247	16	
384		

Бухгалтерская отчетность подлежит обязательному аудиту ☒ ДА ☐ НЕТ  
Наименование аудиторской организации/фамилия, имя, отчество (при наличии) индивидуального аудитора ООО "Финансовые и бухгалтерские консультанты"

Идентификационный номер налогоплательщика аудиторской организации/индивидуального аудитора \_\_\_\_\_  
Основной государственный регистрационный номер аудиторской организации/индивидуального аудитора \_\_\_\_\_

ИНН \_\_\_\_\_  
ОГРН/ОГРНИП \_\_\_\_\_  
7701017140  
1027700058286

Пояснения	Наименование показателя	Код	На 31 декабря 20 22 г.	На 31 декабря 20 21 г.	На 31 декабря 20 20 г.
	<b>АКТИВ</b>				
	<b>I. ВНЕОБОРОТНЫЕ АКТИВЫ</b>				
1.1	Нематериальные активы	1110	3 806	4 967	6 349
1.4	Результаты исследований и разработок	1120	2 371	1 348	415
	Нематериальные поисковые активы	1130	-	-	-
	Материальные поисковые активы	1140	-	-	-
2.1, 2.2, 2.3	Основные средства	1150	5 933 767	5 662 530	5 439 333
	Доходные вложения в материальные ценности	1160	-	-	-
3.1	Финансовые вложения	1170	2 132 481	2 772 981	2 210 481
	Отложенные налоговые активы	1180	326 499	225 133	83 319
	Прочие внеоборотные активы	1190	183 215	149 304	113 301
	<b>Итого по разделу I</b>	<b>1100</b>	<b>8 582 139</b>	<b>8 816 263</b>	<b>7 853 198</b>
	<b>II. ОБОРОТНЫЕ АКТИВЫ</b>				
4	Запасы	1210	3 036 267	2 102 407	1 833 290
	Налог на добавленную стоимость по приобретенным ценностям	1220	28 399	44 061	37 036
5.1	Дебиторская задолженность	1230	2 667 275	3 266 347	2 023 007
	Финансовые вложения (за исключением денежных эквивалентов)	1240	1 207 900	-	-
	Денежные средства и денежные эквиваленты	1250	387 878	180 808	476 333
	Прочие оборотные активы	1260	425 429	246 266	182 069
	<b>Итого по разделу II</b>	<b>1200</b>	<b>7 753 148</b>	<b>5 839 889</b>	<b>4 551 735</b>
	<b>БАЛАНС</b>	<b>1600</b>	<b>16 335 287</b>	<b>14 656 152</b>	<b>12 404 933</b>

Пояснения	Наименование показателя	Код	На 31 декабря 20 22 г.	На 31 декабря 20 21 г.	На 31 декабря 20 20 г.
	<b>ПАССИВ</b>				
	<b>III. КАПИТАЛ И РЕЗЕРВЫ</b>				
	Уставный капитал (складочный капитал, уставный фонд, вклады товарищей)	1310	918 526	918 526	918 526
	Собственные акции, выкупленные у акционеров	1320	-	-	-
	Переоценка внеоборотных активов	1340	-	-	1 032 750
	Добавочный капитал (без переоценки)	1350	58 011	58 011	58 011
	Резервный капитал	1360	137 779	137 779	137 779
	Нераспределенная прибыль (непокрытый убыток)	1370	7 570 669	4 616 254	2 940 859
	<b>Итого по разделу III</b>	<b>1300</b>	<b>8 684 985</b>	<b>5 730 570</b>	<b>5 087 925</b>
	<b>IV. ДОЛГОСРОЧНЫЕ ОБЯЗАТЕЛЬСТВА</b>				
	Заемные средства	1410	1 262 500	2 171 667	1 800 464
	Отложенные налоговые обязательства	1420	409 043	391 906	327 063
7	Оценочные обязательства	1430	27 022	24 950	-
5.3	Прочие обязательства	1450	298 779	306 836	-
	<b>Итого по разделу IV</b>	<b>1400</b>	<b>1 997 344</b>	<b>2 895 359</b>	<b>2 127 527</b>
	<b>V. КРАТКОСРОЧНЫЕ ОБЯЗАТЕЛЬСТВА</b>				
	Заемные средства	1510	2 097 105	3 164 828	3 009 609
5.3	Кредиторская задолженность	1520	2 086 876	1 943 345	1 723 280
	Доходы будущих периодов	1530	132 841	-	-
7	Оценочные обязательства	1540	1 241 754	758 872	456 590
	Прочие обязательства	1550	94 382	163 178	2
	<b>Итого по разделу V</b>	<b>1500</b>	<b>5 652 958</b>	<b>6 030 223</b>	<b>5 189 481</b>
	<b>БАЛАНС</b>	<b>1700</b>	<b>16 335 287</b>	<b>14 656 152</b>	<b>12 404 933</b>

Руководитель




Е.В. Колесникова

(подпись)

(расшифровка подписи)

По доверенности № НЧХП/14 от 09.01.2023

Главный бухгалтер



Е.Е. Пестова

(подпись)

(расшифровка подписи)

"30" марта 20 23 г.



# Отчет о финансовых результатах

за 12 месяцев 20 22 г.

Организация ПАО "Химпром" Форма по ОКУД 0710002  
 Дата (число, месяц, год) 31 12 2022  
 Идентификационный номер налогоплательщика 05763441 по ОКПО  
 Вид экономической деятельности производство прочих химических органических веществ основных веществ по ОКВЭД 2 20.14.7  
 Организационно-правовая форма/форма собственности ПАО/Частная собственность по ОКОПФ/ОКФС 12247 16  
 Единица измерения: тыс. руб. по ОКЕИ 384

Коды		
0710002		
31	12	2022
05763441		
2124009521		
20.14.7		
12247	16	
384		

Пояснения	Наименование показателя	Код	За 12 месяцев 20 22 г.	За 12 месяцев 20 21 г.
6	Выручка	2110	15 082 945	13 802 154
6	Себестоимость продаж	2120	( 8 313 695 )	( 10 404 743 )
	<b>Валовая прибыль (убыток)</b>	<b>2100</b>	<b>6 769 250</b>	<b>3 397 411</b>
6	Коммерческие расходы	2210	( 1 348 451 )	( 1 180 681 )
6	Управленческие расходы	2220	( 942 199 )	( 909 460 )
	<b>Прибыль (убыток) от продаж</b>	<b>2200</b>	<b>4 478 600</b>	<b>1 307 270</b>
	Доходы от участия в других организациях	2310	361 754	200 000
	Проценты к получению	2320	102 668	35 369
	Проценты к уплате	2330	( 561 842 )	( 345 695 )
	Прочие доходы	2340	331 635	333 410
	Прочие расходы	2350	( 1 051 669 )	( 574 381 )
	<b>Прибыль (убыток) до налогообложения</b>	<b>2300</b>	<b>3 661 146</b>	<b>955 973</b>
	Налог на прибыль	2410	( 670 584 )	( 181 240 )
	в т.ч. текущий налог на прибыль	2411	( 754 813 )	( 273 901 )
	отложенный налог на прибыль	2412	84 229	92 661
	Прочее	2460	46 504	( 5 384 )
	<b>Чистая прибыль (убыток)</b>	<b>2400</b>	<b>3 037 066</b>	<b>769 349</b>

Форма 0710002 с. 2

Пояснения	Наименование показателя	Код	За 12 месяцев 20 22 г.	За 12 месяцев 20 21 г.
	Результат от переоценки внеоборотных активов, не включаемый в чистую прибыль (убыток) периода	2510	-	-
	Результат от прочих операций, не включаемый в чистую прибыль (убыток) периода	2520	-	-
	Налог на прибыль от операций, результат которых не включается в чистую прибыль (убыток) периода	2530	-	-
	<b>Совокупный финансовый результат периода</b>	<b>2500</b>	<b>3 037 066</b>	<b>769 349</b>
	Справочно			
	Базовая прибыль (убыток) на акцию	2900	-	-
	Разводненная прибыль (убыток) на акцию	2910	-	-

Руководитель

  
(подпись)


Е.В. Колесникова

(расшифровка подписи)

По доверенности № НЧХП/14 от 09.01.2023

Главный бухгалтер

"30" марта 20 23 г.

  
(подпись)

Е.Е. Пестова

(расшифровка подписи)

**Отчет об изменениях капитала  
за 20 22 г.**

Организация	Коды		
Идентификационный номер налогоплательщика	0710004		
Вид экономической деятельности	31	12	2022
Организационно-правовая форма/форма собственности	05763441		
ПАО/Частная собственность	2124009521		
Дата (число, месяц, год)	20.14.7		
Форма по ОКУД	12247		
Дата (число, месяц, год)	16		
по ОКПО	384		
ИНН			
по ОКВЭД 2			
по ОКПФ/ОКФС			
по ОКЕИ			

**1. Движение капитала**

Наименование показателя	Код	Уставный капитал	Собственные акции, выкупленные у акционеров	Добавочный капитал	Резервный капитал	Неразмещенная прибыль (непокрытый убыток)	Итого
Величина капитала на 31 декабря 20 20 г.	3100	918 526	-	1 090 761	137 779	2 940 859	5 087 925
За 20 21 г.							
Увеличение капитала - всего:	3210	-	-	-	-	772 668	772 668
в том числе:							
чистая прибыль	3211	x	x	x	x	769 349	769 349
переоценка имущества	3212	x	x	-	-	-	-
доходы, относящиеся непосредственно на увеличение капитала	3213	x	x	-	x	3 319	3 319
дополнительный выпуск акций	3214	-	-	-	x	x	x
увеличение номинальной стоимости акций	3215	-	-	-	x	-	-
реорганизация юридического лица	3216	-	-	-	-	-	-

Единица измерения: тыс. руб.

Наименование показателя	Код	Уставный капитал	Собственные акции, выкупленные у акционеров	Добавочный капитал	Резервный капитал	Нераспределенная прибыль (непокрытый убыток)	Итого
Уменьшение капитала - всего:	3220	-	-	-	-	( 121 683 )	( 121 683 )
в том числе:							
убыток	3221	x	x	x	x	-	-
переоценка имущества	3222	x	x	-	-	-	-
расходы, относящиеся непосредственно на уменьшение капитала	3223	x	x	-	x	( 36 981 )	( 36 981 )
уменьшение номинальной стоимости акций	3224	-	-	-	x	-	-
уменьшение количества акций	3225	-	-	-	x	-	-
реорганизация юридического лица	3226	-	-	-	-	-	-
дивиденды	3227	x	x	x	x	( 84 702 )	( 84 702 )
Изменение добавочного капитала	3230	x	x	( 26 031 )	-	26 031	x
Изменение резервного капитала	3240	x	x	x	-	-	x
Изменение капитала в связи с применением ОСБУ 6/2020 и 25/2018	3250	x	x	( 1 006 719 )	x	998 379	( 8 340 )
Величина капитала на 31 декабря 20 21 г.	3200	918 526	-	58 011	137 779	4 616 254	5 730 570
За 20 22 г.							
Увеличение капитала - всего:	3310	-	-	-	-	3 040 484	3 040 484
в том числе:							
чистая прибыль	3311	x	x	x	x	3 037 066	3 037 066
переоценка имущества	3312	x	x	-	x	-	-
доходы, относящиеся непосредственно на увеличение капитала	3313	x	x	-	x	3 418	3 418
дополнительный выпуск акций	3314	-	-	-	x	x	-
увеличение номинальной стоимости акций	3315	-	-	-	x	-	x
реорганизация юридического лица	3316	-	-	-	-	-	-
Уменьшение капитала - всего:	3320	-	-	-	-	( 86 069 )	( 86 069 )
в том числе:							
убыток	3321	x	x	x	x	-	-
переоценка имущества	3322	x	x	-	x	-	-
расходы, относящиеся непосредственно на уменьшение капитала	3323	x	x	-	x	x	( x )
уменьшение номинальной стоимости акций	3324	-	-	-	x	-	-
уменьшение количества акций	3325	-	-	-	-	-	-
реорганизация юридического лица	3326	-	-	-	-	-	-
дивиденды	3327	x	x	x	x	( 86 069 )	( 86 069 )
Изменение добавочного капитала	3330	x	x	x	-	x	x
Изменение резервного капитала	3340	x	x	x	-	-	x
Величина капитала на 31 декабря 20 22 г.	3300	918 526	-	58 011	137 779	7 570 669	8 684 985


2. Корректировки в связи с изменением учетной политики и исправлением ошибок

Наименование показателя	Код	На 31 декабря 20 20 г.	Изменения капитала за 20 21 г.		На 31 декабря 20 21 г.
			за счет чистой прибыли (убытка)	за счет иных факторов	
<b>Капитал - всего</b>					
до корректировок	3400	5 087 925	860 686	( 118 364 )	5 830 247
корректировка в связи с:					
изменением учетной политики (переход на ФСБУ 6/2020 и ФСБУ 25/2018)	3410	-	-	( 8 340 )	( 8 340 )
исправлением ошибок	3420	-	( 91 337 )	-	( 91 337 )
после корректировок	3500	5 087 925	769 349	( 126 704 )	5 730 570
в том числе:					
нераспределенная прибыль (непокрытый убыток):					
до корректировок	3401	2 940 859	860 686	( 92 333 )	3 709 212
корректировка в связи с:					
изменением учетной политики (переход на ФСБУ 6/2020 и ФСБУ 25/2018)	3411	-	-	998 379	998 379
исправлением ошибок	3421	-	( 91 337 )	-	( 91 337 )
после корректировок	3501	2 940 859	769 349	906 046	4 616 254
<b>добавочный капитал</b>					
до корректировок	3402	1 090 761	-	( 26 031 )	1 064 730
корректировка в связи с:					
изменением учетной политики (переход на ФСБУ 6/2020 и ФСБУ 25/2018)	3412	-	-	( 1 006 719 )	( 1 006 719 )
исправлением ошибок	3422	-	-	-	-
после корректировок	3502	1 090 761	-	( 1 032 750 )	58 011


### 3. Чистые активы

Наименование показателя	Код	На 31 декабря 20 22 г.	На 31 декабря 20 21 г.	На 31 декабря 20 20 г.
Чистые активы	3600	8 817 826	5 730 570	5 087 925

Руководитель

  
(подпись) Е.В. Колесникова  
(расшифровка подписи)

Главный бухгалтер

По доверенности № НХП/14 от 09.01.2023  
  
(подпись) Е.Е. Пестова  
(расшифровка подписи)

"30" марта 20 23 г.

**Отчет о движении денежных средств**  
за 12 месяцев 20 22 г.

Организация ПАО "Химпром" Форма по ОКУД \_\_\_\_\_  
Идентификационный номер налогоплательщика \_\_\_\_\_ Дата (число, месяц, год) \_\_\_\_\_ по ОКПО \_\_\_\_\_  
Вид экономической деятельности производство прочих химических органических веществ по ОКВЭД 2 \_\_\_\_\_  
Организационно-правовая форма/форма собственности ПАО/Частная собственность по ОКОПФ/ОКФС \_\_\_\_\_  
Единица измерения: тыс. руб. по ОКЕИ \_\_\_\_\_


Коды		
0710005		
31	12	22
05763441		
2124009521		
20.14.7		
12247	16	
384		

Наименование показателя	Код	За 12 месяцев 20 22 г.	За 12 месяцев 20 21 г.
<b>Денежные потоки от текущих операций</b>			
<b>Поступления - всего</b>	<b>4110</b>	<b>15 862 745</b>	<b>13 364 007</b>
в том числе:			
от продажи продукции, товаров, работ и услуг	4111	15 610 406	13 086 397
арендных платежей, лицензионных платежей, роялти, комиссионных и иных аналогичных платежей	4112	320	13 901
прочие поступления	4119	252 019	263 709
<b>Платежи - всего</b>	<b>4120</b>	<b>( 12 464 837 )</b>	<b>( 13 288 894 )</b>
в том числе:			
поставщикам (подрядчикам) за сырье, материалы, работы, услуги	4121	( 8 820 142 )	( 10 347 468 )
в связи с оплатой труда работников	4122	( 2 218 640 )	( 1 944 487 )
процентов по долговым обязательствам	4123	( 520 159 )	( 331 513 )
налога на прибыль организаций	4124	( 669 824 )	( 218 284 )
прочие платежи	4129	( 236 072 )	( 447 142 )
<b>Сальдо денежных потоков от текущих операций</b>	<b>4100</b>	<b>3 397 908</b>	<b>75 113</b>

Наименование показателя	Код	За 12 месяцев 20 22 г.	За 12 месяцев 20 21 г.
<b>Денежные потоки от инвестиционных операций</b>			
<b>Поступления - всего</b>	<b>4210</b>	<b>389 128</b>	<b>254 183</b>
в том числе:			
от продажи внеоборотных активов (кроме финансовых вложений)	4211	204	40 300
от продажи акций других организаций (долей участия)	4212	4 132	4 085
от возврата предоставленных займов, от продажи долговых ценных бумаг (прав требования денежных средств к другим лицам)	4213	-	-
дивидендов, процентов по долговым финансовым вложениям и аналогичных поступлений от долевого участия в других организациях	4214	384 792	209 798
прочие поступления	4219	-	-
<b>Платежи - всего</b>	<b>4220</b>	<b>( 1 431 019 )</b>	<b>( 1 058 743 )</b>
в том числе:			
в связи с приобретением, созданием, модернизацией, реконструкцией и подготовкой к использованию внеоборотных активов	4221	( 863 619 )	( 496 243 )
в связи с приобретением акций других организаций (долей участия)	4222	-	-
в связи с приобретением долговых ценных бумаг (прав требования денежных средств к другим лицам), предоставление займов другим лицам	4223	( 567 400 )	( 562 500 )
процентов по долговым обязательствам, включаемым в стоимость инвестиционного актива	4224	-	-
прочие платежи	4229	-	-
<b>Сальдо денежных потоков от инвестиционных операций</b>	<b>4200</b>	<b>( 1 041 891 )</b>	<b>( 804 560 )</b>
<b>Денежные потоки от финансовых операций</b>			
<b>Поступления - всего</b>	<b>4310</b>	<b>6 422 315</b>	<b>6 603 855</b>
в том числе:			
получение кредитов и займов	4311	6 422 315	6 603 855
денежных вкладов собственников (участников)	4312	-	-
от выпуска акций, увеличения долей участия	4313	-	-
от выпуска облигаций, векселей и других долговых ценных бумаг и др.	4314	-	-
прочие поступления	4319	-	-

Наименование показателя	Код	За 12 месяцев 20 22 г.	За 12 месяцев 20 21 г.
<b>Платежи - всего</b>	<b>4320</b>	<b>( 8 616 946 )</b>	<b>( 6 160 084 )</b>
в том числе:			
собственникам (участникам) в связи с выкупом у них акций (долей участия) организации или их выходом из состава участников	4321	-	-
на уплату дивидендов и иных платежей по распределению прибыли в пользу собственников (участников)	4322	( 83 860 )	( 82 383 )
в связи с погашением (выкупом) векселей и других долговых ценных бумаг, возврат кредитов и займов	4323	( 8 409 393 )	( 6 077 701 )
прочие платежи	4329	( 123 693 )	-
<b>Сальдо денежных потоков от финансовых операций</b>	<b>4300</b>	<b>( 2 194 631 )</b>	<b>443 771</b>
<b>Сальдо денежных потоков за отчетный период</b>	<b>4400</b>	<b>161 386</b>	<b>( 285 676 )</b>
Остаток денежных средств и денежных эквивалентов на начало отчетного периода	4450	180 808	476 333
Остаток денежных средств и денежных эквивалентов на конец отчетного периода	4500	387 878	180 808
Величина влияния изменений курса иностранной валюты по отношению к рублю	4490	45 684	( 9 849 )

Руководитель

  
 (подпись)

Е.В. Колесникова

(расшифровка подписи)

По доверенности № НЧХП/14 от 09.01.2023

Главный бухгалтер

  
 (подпись)

Е.Е. Пестова

(расшифровка подписи)

" 30 " марта 20 22 г.

75



ПОЯСНЕНИЯ К БУХГАЛТЕРСКОМУ БАЛАНСУ И ОТЧЕТУ О ФИНАНСОВЫХ РЕЗУЛЬТАТАХ ЗА 2022 ГОД

1. Нематериальные активы и расходы на научно-исследовательские, опытно-конструкторские и технологические работы (НИОКР)  
1.1. Наличие и движение нематериальных активов

с. 1

Наименование показателя	Код	Период	На начало года		Изменения за период							На конец периода	
			первоначальная стоимость	накопленная амортизация и убытки от обесценения	поступило	выбыло		начислено амортизации	убыток от обесценения	первоначальная стоимость	накопленная амортизация	первоначальная стоимость	накопленная амортизация и убытки от обесценения
						первоначальная стоимость	накопленная амортизация и убытки от обесценения						
Нематериальные активы - всего	5100	за 20 22 г.	17 151	( 12 184 )	-	-	-	( 1 161 )	-	-	-	17 151	( 13 345 )
	5110	за 20 21 г.	17 151	( 10 802 )	-	-	-	( 1 382 )	-	-	-	17 151	( 12 184 )
в том числе:	5101	за 20 22 г.	1	( 1 )	-	-	-	-	-	-	-	1	( 1 )
	5111	за 20 21 г.	1	( 1 )	-	-	-	-	-	-	-	1	( 1 )
лицензия	5102	за 20 22 г.	10	( 10 )	-	-	-	-	-	-	-	10	( 10 )
	5112	за 20 21 г.	10	( 10 )	-	-	-	-	-	-	-	10	( 10 )
товарный знак	5103	за 20 22 г.	18	( 18 )	-	-	-	-	-	-	-	18	( 18 )
	5113	за 20 21 г.	18	( 18 )	-	-	-	-	-	-	-	18	( 18 )
программное обеспечение по диагностике "Масштаб-2"	5104	за 20 22 г.	354	( 354 )	-	-	-	-	-	-	-	354	( 354 )
	5114	за 20 21 г.	354	( 354 )	-	-	-	-	-	-	-	354	( 354 )
программное обеспечение ПАЭ	5105	за 20 22 г.	57	( 57 )	-	-	-	-	-	-	-	57	( 57 )
	5115	за 20 21 г.	57	( 57 )	-	-	-	-	-	-	-	57	( 57 )
программный продукт "Исходные данные для промышленного проектирования"	5106	за 20 22 г.	16 711	( 11 744 )	-	-	-	( 1 161 )	-	-	-	16 711	( 12 905 )
	5116	за 20 21 г.	16 711	( 10 362 )	-	-	-	( 1 382 )	-	-	-	16 711	( 11 744 )

## 1.2. Первоначальная стоимость нематериальных активов, созданных самой организацией

Наименование показателя	Код	На _____ 31 декабря 20 ____ 22 ____ г.	На 31 декабря 20 ____ 21 ____ г.	На 31 декабря 20 ____ 20 ____ г.
Всего	5120	16 711	16 711	16 711
в том числе:				
патенты		16 711	16 711	16 711

## 1.3. Нематериальные активы с полностью погашенной стоимостью

Наименование показателя	Код	На _____ 31 декабря 20 ____ 22 ____ г.	На 31 декабря 20 ____ 21 ____ г.	На 31 декабря 20 ____ 20 ____ г.
Всего	5130	440	440	440
в том числе:				
лицензия	5131	1	1	1
товарный знак	5132	10	10	10
программное обеспечение по диагностике "Мячистель-2"	5133	18	18	18
программное обеспечение ПА3	5134	354	354	354
программный продукт "Исходные данные для промышленного проектирования"	5135	57	57	57

## 1.4. Наличие и движение результатов НИОКР

Наименование показателя	Код	Период	На начало года		Изменения за период				На конец периода	
			первоначальная стоимость	часть стоимости, списанной на расходы	поступило	выбыло		первоначальная стоимость	часть стоимости, списанной на расходы за период	часть стоимости, списанной на расходы
						первоначальная стоимость	часть стоимости, списанной на расходы			
НИОКР - всего	5140	за 20 ____ 22 ____ г.	3 312	( 1 964 )	1 611	-	-	4 923	( 588 )	( 2 552 )
	5150	за 20 ____ 21 ____ г.	2 172	( 1 757 )	1 140	-	-	3 312	( 207 )	( 1 964 )

## 1.5. Незаконченные и неоформленные НИОКР и незаконченные операции по приобретению нематериальных активов

Наименование показателя	Код	Период	На начало года	Изменения за период			На конец периода
				затраты за период	списано затрат как не давших положительного результата	принято к учету в качестве нематериальных активов или НИОКР	
Затраты по незаконченным исследованиям и разработкам	5160	за 20 22 г.	22 511	5 210	( 8 528 )	( 1 611 )	17 582
	5170	за 20 21 г.	31 598	6 550	( 14 497 )	( 1 140 )	22 511
незаконченные операции по приобретению нематериальных активов	5180	за 20 22 г.	-	-	-	-	-
	5190	за 20 21 г.	-	-	-	-	-

## 2. Основные средства

## 2.1. Наличие и движение основных средств

Наименование показателя	Код	Период	На начало года				Изменения за период						На конец периода			
			персональная стоимость	накопленная амортизация	обесценение	поступило	выбыло объектов		накопленная амортизация	начислено амортизации	переоценка		изменения в оценке, создание (восстановление) резерва под	первоначальная стоимость	накопленная амортизация	обесценение
							первоначальная стоимость	накопленная амортизация			персональная стоимость	накопленная амортизация				
Основные средства (без учета доходящих вложений в материальные ценности) - всего	5200	за 20 22 г.	9 494 831	( 4 675 722 )	( 254 381 )	619 285	( 145 220 )	72 055	( 520 205 )	-	-	-	-	9 968 896	( 5 423 872 )	( 254 381 )
в том числе:																
здания	5210	за 20 21 г.	9 755 015	( 5 129 086 )	-	402 980	( 332 339 )	175 802	( 423 338 )	-	-	-	-	9 825 656	( 5 378 622 )	-
	5201	за 20 22 г.	2 887 409	( 855 259 )	( 211 357 )	128 410	( 42 259 )	19 858	( 56 771 )	-	-	-	-	2 973 560	( 852 172 )	( 211 357 )
	5211	за 20 21 г.	3 031 313	( 903 451 )	-	100 922	( 244 091 )	99 594	( 51 418 )	-	-	-	-	2 888 144	( 855 275 )	-
	5202	за 20 22 г.	1 922 666	( 1 046 053 )	( 14 958 )	187 310	( 25 399 )	13 781	( 113 338 )	-	-	-	-	2 084 577	( 1 147 650 )	( 14 958 )
сооружения и передаточные устройства	5212	за 20 21 г.	1 879 028	( 1 048 525 )	-	58 041	( 394 )	394	( 92 802 )	-	-	-	-	1 936 675	( 1 140 933 )	-
	5203	за 20 22 г.	3 960 873	( 2 409 686 )	( 27 950 )	279 434	( 77 151 )	38 005	( 310 179 )	-	-	-	-	4 163 156	( 2 681 860 )	( 27 950 )
машины и оборудование	5213	за 20 21 г.	4 101 915	( 2 743 443 )	-	235 629	( 57 749 )	46 676	( 252 472 )	-	-	-	-	4 279 795	( 2 949 239 )	-
	5204	за 20 22 г.	666 385	( 353 625 )	( 116 )	20 162	( 411 )	411	( 37 208 )	-	-	-	-	686 136	( 395 422 )	( 116 )
транспортные средства	5214	за 20 21 г.	688 375	( 404 500 )	-	6 540	( 22 105 )	21 375	( 27 982 )	-	-	-	-	672 810	( 411 107 )	-
	5205	за 20 22 г.	7 430	( 3 794 )	-	2 223	-	-	( 644 )	-	-	-	-	9 653	( 4 438 )	-
производственный и хозяйственный инвентарь	5215	за 20 21 г.	21 889	( 19 828 )	-	1 848	( 623 )	623	( 598 )	-	-	-	-	23 114	( 19 803 )	-
	5206	за 20 22 г.	47 432	-	-	1 746	-	-	-	-	-	-	-	49 178	-	-
земельные участки	5216	за 20 21 г.	22 719	-	-	-	( 237 )	-	-	-	-	-	-	22 482	-	-
	5207	за 20 22 г.	2 636	( 2 265 )	-	-	-	-	( 65 )	-	-	-	-	2 636	( 2 330 )	-
прочие	5217	за 20 21 г.	9 776	( 9 339 )	-	-	( 7 140 )	7 140	( 66 )	-	-	-	-	2 636	( 2 265 )	-
	5220	за 20 22 г.	-	-	-	-	-	-	-	-	-	-	-	-	-	-
Учено в составе доходных вложений в материальные ценности - всего	5230	за 20 21 г.	-	-	-	-	-	-	-	-	-	-	-	-	-	-

## 2.2. Наличие и движение ППА (право пользования активами)

Наименование показателя	Код	Период	На начало года			Изменения за период						На конец периода			
			первоначальная стоимость	накопленная амортизация	обесценение	поступило	выбыло объектов		начислено амортизации	переоценка		первоначальная стоимость	накопленная амортизация	обесценение	
							первоначальная стоимость	накопленная амортизация		первоначальная стоимость	накопленная амортизация				
Права пользования активами (ППА) - всего	5240	за 2022 год	384 942	-	-	119 289	( 7 647 )	( 7 647 )	( 95 171 )	-	-	( 21 694 )	( 87 524 )	474 890	-
сооружения и передаточные устройства	5241	за 2022 год	7 469	-	-	-	-	-	( 974 )	-	-	-	( 974 )	7 469	-
машины и оборудование	5242	за 2022 год	4 482	-	-	-	-	-	( 585 )	-	-	-	( 585 )	4 482	-
транспортные средства	5243	за 2022 год	368 050	-	-	119 289	( 7 647 )	( 7 647 )	( 92 968 )	-	-	( 21 694 )	( 85 321 )	457 998	-
земельные участки	5244	за 2022 год	4 941	-	-	-	-	-	( 644 )	-	-	-	( 644 )	4 941	-

## 2.3. Незавершенные капитальные вложения

Наименование показателя	Код	Период	На начало года		Изменения за период				На конец периода	обесценение
			первоначальн ая стоимость	обесценение	затраты за период	списано	принято к учету в качестве основных средств или направлено на незавершенное строительство			
Незавершенное строительство и незаконченные операции по приобретению, модернизации и т.п. основных средств - всего	5250	за 20 22 г.	788 254	( 85 394 )	1 990 680	-	( 1 747 783 )	1 041 151	( 85 394 )	
	5260	за 20 21 г.	813 404	-	1 007 362	( 4 906 )	( 1 017 606 )	798 254	-	
	5251	за 20 22 г.	633 079	( 85 394 )	769 591	-	( 546 669 )	856 001	( 85 394 )	
	5261	за 20 21 г.	640 250	-	349 675	( 3 408 )	( 353 438 )	633 079	-	
	5252	за 20 22 г.	7 840	-	70 317	-	( 70 378 )	7 779	-	
	5262	за 20 21 г.	10 626	-	48 255	( 1 498 )	( 49 543 )	7 840	-	
	5253	за 20 22 г.	152 510	-	238 384	-	( 270 193 )	120 701	-	
	5263	за 20 21 г.	150 914	-	49 569	-	( 47 973 )	152 510	-	
	5254	за 20 22 г.	4 825	-	912 388	-	( 860 543 )	56 670	-	
	5264	за 20 21 г.	11 614	-	559 863	-	( 566 652 )	4 825	-	

2.4. Изменение стоимости основных средств в результате достройки, дооборудования, реконструкции и частичной ликвидации

Наименование показателя	Код	3а 20 22 г.	3а 20 21 г.
Увеличение стоимости объектов основных средств в результате достройки, дооборудования, реконструкции - всего	5270	336 824	268 332
в том числе:			
здания		128 410	99 050
сооружения и передаточные устройства		136 468	58 041
машины и оборудование		71 515	109 718
транспортные средства		-	20
инструменты		431	1 503
Уменьшение стоимости объектов основных средств в результате частичной ликвидации - всего:	5280	16 211	55 818
в том числе:			
здания		1 018	52 918
сооружения и передаточные устройства		2 234	-
машины и оборудование		12 959	2 900

2.5. Иное использование основных средств

Наименование показателя	Код	На 31 декабря 20 22 г.	На 31 декабря 20 21 г.
Переданные в аренду основные средства, числящиеся на балансе	5290	9 630	13 133
Переданные в аренду основные средства, числящиеся за балансом	5291	-	-
Полученные в аренду основные средства, числящиеся на балансе (не являющиеся ППА)	5292	-	20 669
Полученные в аренду основные средства, числящиеся за балансом (не являющиеся ППА)	5293	129 176	278 967
Объекты недвижимости, принятые в эксплуатацию и фактически используемые, находящиеся в процессе государственной регистрации	5294	-	-
Основные средства, переведенные на консервацию	5295	71 183	346 761
Иное использование основных средств (зalog)	5296	1 254 970	962 168
			1 512 758

## 3. Финансовые вложения

## 3.1. Наличие и движение финансовых вложений

Наименование показателя	Код	Период	На начало года		Изменения за период					На конец периода		
			первоначальная стоимость	накопленная корректировка	поступило	выбыло (погашено)		начисление процентов (включая доведение первоначальной стоимости до номинальной)	перевод из долгосрочной в краткосрочную задолженность	текущей рыночной стоимости (убытков от обесценения)	первоначальная стоимость	накопленная корректировка
						первоначальная стоимость	накопленная корректировка					
Долгосрочные - всего	5301	за 20 <u>22</u> г.	2 772 981	-	567 400	-	-	( 1 207 900 )	-	2 132 481	-	
	5311	за 20 <u>21</u> г.	2 210 481	-	562 500	-	-	-	-	2 772 981	-	
	5302	за 20 <u>22</u> г.	2 132 481	-	-	-	-	-	-	2 132 481	-	
в том числе:												
вклады в Уставные (складочные) капиталы дочерних хозяйственных обществ	5312	за 20 <u>21</u> г.	2 132 481	-	-	-	-	-	-	2 132 481	-	
предоставленные займы	5303	за 20 <u>22</u> г.	640 500	-	567 400	-	-	( 1 207 900 )	-	-	-	
	5313	за 20 <u>21</u> г.	78 000	-	562 500	-	-	-	-	640 500	-	
	5305	за 20 <u>22</u> г.	-	-	-	-	-	1 207 900	-	1 207 900	-	
Краткосрочные - всего	5315	за 20 <u>21</u> г.	-	-	25 000	( 25 000 )	-	-	-	-	-	
	5306	за 20 <u>22</u> г.	-	-	-	-	-	1 207 900	-	1 207 900	-	
	5316	за 20 <u>21</u> г.	-	-	25 000	( 25 000 )	-	-	-	-	-	
Финансовых вложений - ИТОГО	5300	за 20 <u>22</u> г.	2 772 981	-	567 400	-	-	-	-	3 340 381	-	
	5310	за 20 <u>21</u> г.	2 210 481	-	587 500	( 25 000 )	-	-	-	2 772 981	-	

## 3.2. Иное использование финансовых вложений

Наименование показателя	Код	На 31 декабря 20 22 г.	На 31 декабря 20 21 г.	На 31 декабря 20 20 г.
Финансовые вложения, находящиеся в залоге, - всего	5320	2 132 481	2 132 481	2 132 481
в том числе: вклады в дочернее предприятие	5321	2 132 481	2 132 481	2 132 481
Финансовые вложения, переданные третьим лицам (кроме продажи), - всего	5325	-	-	-
Иное использование финансовых вложений	5329	-	-	-

## 4. Запасы

## 4.1. Запасы в залоге

Наименование показателя	Код	На 31 декабря 20 22 г.	На 31 декабря 20 21 г.	На 31 декабря 20 20 г.
Запасы, не оплаченные на отчетную дату, - всего	5440	74 840	470 515	295 029
в том числе:				
сырье и материалы		70 473	445 031	246 348
товары для перепродажи		4 367	25 484	48 681
Запасы, находящиеся в залоге по договору, - всего	5445	107 007	36 254	111 454
в том числе:				
готовая продукция		31 807	36 254	36 254
сырье		75 200		75 200



## 5. Дебиторская и кредиторская задолженность

## 5.1. Наличие и движение дебиторской задолженности

Наименование показателя	Код	На 31.12.2022		На 31.12.2021		На 31.12.2020	
		учтенная по условиям договора	величина резерва по сомнительным долгам	учтенная по условиям договора	величина резерва по сомнительным долгам	учтенная по условиям договора	величина резерва по сомнительным долгам
Долгосрочная дебиторская задолженность - всего	5501	481 288	-	510 415	-	3 552	-
в том числе: прочая дебиторская задолженность	5502	481 288	-	510 415	-	-	-
Краткосрочная дебиторская задолженность - всего	5510	2 199 702	( 13 715 )	2 760 485	( 4 553 )	2 024 881	( 5 426 )
в том числе: авансы выданные	5511	1 196 777	( 3 486 )	1 136 079	( 4 125 )	299 406	( 4 846 )
расчеты с покупателями	5512	868 408	( 10 229 )	1 474 598	( 428 )	1 103 605	( 580 )
прочая дебиторская задолженность	5513	134 517	-	149 808	-	621 870	-
Итого	5500	2 680 990	( 13 715 )	3 270 900	( 4 553 )	2 028 433	( 5 426 )

## 5.2. Просроченная дебиторская задолженность

Наименование показателя	Код	На 31 декабря 20 22 г.		На 31 декабря 20 21 г.		На 31 декабря 20 20 г.	
		учтенная по условиям договора	балансовая стоимость	учтенная по условиям договора	балансовая стоимость	учтенная по условиям договора	балансовая стоимость
<b>Всего</b>		<b>34 760</b>	<b>21 045</b>	<b>37 656</b>	<b>33 103</b>	<b>55 983</b>	<b>50 557</b>
в том числе:							
покупатели и заказчики	5541	16 569	6 340	17 915	17 487	35 765	35 185
авансы выданные	5542	18 191	14 705	18 761	14 636	19 012	14 166
прочие дебиторы	5543	-	-	980	980	1 206	1 206

## 5.3. Наличие и движение кредиторской задолженности

Наименование показателя	Код	Остаток на 31.12.2022	Остаток на 31.12.2021	Остаток на 31.12.2020
<b>Долгосрочная кредиторская задолженность - всего</b>				
в том числе:				
обязательства по аренде	5551	298 779	306 836	-
<b>Краткосрочная кредиторская задолженность - всего</b>				
в том числе:				
поставщики и подрядчики	5561	406 751	1 015 395	1 265 788
авансы полученные	5562	1 028 588	440 750	211 748
расчеты по налогам и сборам	5563	431 250	292 007	131 470
расчеты с внебюджетными фондами	5564	46 354	39 657	36 745
расчеты с персоналом	5565	51 119	62 081	59 081
обязательства по аренде	5566	104 563	78 106	-
прочие кредиторы	5567	18 251	15 349	18 448
<b>Итого</b>	<b>5550</b>	<b>2 385 655</b>	<b>2 250 181</b>	<b>1 723 280</b>

## 5.4. Просроченная кредиторская задолженность

Наименование показателя	Код	На 31 декабря 20 22 г.	На 31 декабря 20 21 г.	На 31 декабря 20 20 г.
<b>Всего</b>	<b>5590</b>	<b>64 538</b>	<b>52 708</b>	<b>53 968</b>
в том числе:				
поставщики и подрядчики	5591	31 032	38 773	39 079
авансы полученные	5592	33 506	13 935	14 889
прочие кредиторы	5593	-	-	-

## 6. Затраты на производство

Наименование показателя	Код	3а 20 22 г.	3а 20 21 г.
Материальные затраты	5610	6 497 383	8 724 908
Расходы на оплату труда	5620	1 787 841	1 490 314
Отчисления на социальные нужды	5630	484 504	460 244
Амортизация	5640	603 597	389 676
Прочие затраты	5650	1 445 757	1 397 371
<b>Итого по элементам</b>	<b>5660</b>	<b>10 819 082</b>	<b>12 462 513</b>
Изменение остатков (прирост [-], уменьшение [+]):			
незавершенного производства, готовой продукции и др. (прирост [-])	5670	( 214 737 )	-
незавершенного производства, готовой продукции и др. (уменьшение [+])	5680		32 371
<b>Итого расходы по обычным видам деятельности</b>	<b>5600</b>	<b>10 604 345</b>	<b>12 494 884</b>

## 7. Оценочные обязательства

Наименование показателя	Код	Период	Остаток на начало года	Признано	Погашено	Списано как избыточная сумма	Остаток на конец периода
Оценочные обязательства - всего	5700	за 2022 г.	783 822	1 016 716	( 470 596 )	( 61 166 )	1 268 776
	5710	за 2021 г.	456 590	757 633	( 338 755 )	( 116 596 )	758 872
в том числе:	5701	за 2022 г.	89 507	191 306	( 167 375 )	-	113 438
резерв по оплате отпусков	5711	за 2021 г.	85 671	174 333	( 170 497 )	-	89 507
	5702	за 2022 г.	47 648	43 110	( 14 737 )	( 32 911 )	43 110
резерв на выплату вознаграждения по итогам года	5712	за 2021 г.	45 423	47 648	( 24 729 )	( 20 694 )	47 648
	5703	за 2022 г.	120 926	254 765	( 120 926 )	-	254 765
резерв на ремонт основных средств	5713	за 2021 г.	119 881	120 926	( 119 843 )	( 38 )	120 926
	5704	за 2022 г.	391 043	497 208	( 86 085 )	-	802 186
прочие резервы	5714	за 2021 г.	205 615	304 978	( 23 686 )	( 95 864 )	391 043
	5705	за 2022 г.	109 748	28 255	81 493	( 28 255 )	28 255
предстоящие расходы на демонтаж и утилизацию объектов основных средств	5715	за 2021 г.	-	109 748	-	-	109 748
	5705	за 2022 г.	24 950	2 072	-	-	27 022
предстоящие расходы на восстановление окружающей среды	5715	за 2021 г.	-	-	-	-	-

## 8. Обеспечения обязательств

Наименование показателя	Код	На 31 декабря 20 22 г.	На 31 декабря 20 21 г.	На 31 декабря 20 20 г.
Выданные - всего	5810	9 382 787	8 511 764	6 624 826
в том числе:	5811	3 494 458	3 130 903	3 756 693
имущество, переданное в залог	5812	5 888 329	5 380 861	2 868 133
поручительство				

24


## 9. Государственная помощь


Наименование показателя	Код	За 20__ 22__ г.	За 20__ 21__ г.
Получено бюджетных средств - всего	5900	31 372	159 912
в том числе:			
на текущие расходы	5901	31 372	27 071
на вложения во внеоборотные активы	5905	-	132 841
		На начало года	Возвращено за год
			На конец года
Бюджетные кредиты - всего	5910	-	-
	5920	-	-
		20__ 22__ г.	20__ 21__ г.
		20__ 21__ г.	

Руководитель

Главный бухгалтер

«30» марта 20 23 г.


Е.В. Колесникова  
 (подпись)  
 (расшифровка подписи)  
 По доверенности № НЧХП/14 от 09.01.2023


Е.Е. Пестова  
 (подпись)  
 (расшифровка подписи)

**Публичное акционерное общество  
«Химпром»**

Пояснения  
к бухгалтерскому балансу и отчету о финансовых результатах за год,  
закончившийся 31 декабря 2022 г.

г. Новочебоксарск

# ПАО «Химпром»

Пояснения к бухгалтерской отчетности за год, закончившийся 31 декабря 2022 г.  
(числовые показатели приведены в тысячах российских рублей, если не указано иное)

## Содержание

<b>1. ОСНОВНЫЕ СВЕДЕНИЯ .....</b>	<b>4</b>
1.1. ОБЩАЯ ИНФОРМАЦИЯ.....	4
1.2. ОСНОВНЫЕ ВИДЫ ДЕЯТЕЛЬНОСТИ .....	4
1.3. ФИЛИАЛЫ И ПРЕДСТАВИТЕЛЬСТВА ОБЩЕСТВА .....	6
1.4. СТРУКТУРА АКЦИОНЕРНОГО (СКЛАДОВОГО) КАПИТАЛА, ОСНОВНЫЕ АКЦИОНЕРЫ (УЧАСТНИКИ) .....	6
1.5. ИНФОРМАЦИЯ ОБ ОРГАНАХ УПРАВЛЕНИЯ .....	7
1.6. ИНФОРМАЦИЯ О КОНТРОЛЬНЫХ ОРГАНАХ .....	7
1.7. ИНФОРМАЦИЯ О РЕЕСТРОДЕРЖАТЕЛЕ И АУДИТОРЕ.....	8
1.8. СВЕДЕНИЯ О ДОЧЕРНИХ И ЗАВИСИМЫХ ОБЩЕСТВАХ.....	8
<b>2. ОСНОВА ПРЕДСТАВЛЕНИЯ ИНФОРМАЦИИ В ОТЧЕТНОСТИ.....</b>	<b>9</b>
2.1. ОСНОВА ПРЕДСТАВЛЕНИЯ .....	9
2.2. ИСПРАВЛЕНИЕ ОШИБОК В БУХГАЛТЕРСКОМ УЧЕТЕ И ОТЧЕТНОСТИ.....	9
2.3. ОРГАНИЗАЦИЯ И ФОРМЫ БУХГАЛТЕРСКОГО УЧЕТА.....	10
2.4. ИНВЕНТАРИЗАЦИЯ ИМУЩЕСТВА И ОБЯЗАТЕЛЬСТВ .....	10
2.5. ПОРЯДОК УЧЕТА АКТИВОВ И ОБЯЗАТЕЛЬСТВ, ВЫРАЖЕННЫХ В ИНОСТРАННОЙ ВАЛЮТЕ .....	11
2.6. НЕМАТЕРИАЛЬНЫЕ АКТИВЫ .....	11
2.7. РЕЗУЛЬТАТЫ ИССЛЕДОВАНИЙ И РАЗРАБОТОК.....	12
2.8. ОСНОВНЫЕ СРЕДСТВА.....	12
2.9. КАПИТАЛЬНЫЕ ВЛОЖЕНИЯ .....	15
2.10. ФИНАНСОВЫЕ ВЛОЖЕНИЯ .....	16
2.11. ЗАПАСЫ .....	17
2.12. НЕЗАВЕРШЕННОЕ ПРОИЗВОДСТВО И ГОТОВАЯ ПРОДУКЦИЯ .....	19
2.13. РАСЧЕТЫ С ДЕБИТОРАМИ И КРЕДИТОРАМИ .....	20
2.14. ДОБАВОЧНЫЙ КАПИТАЛ.....	21
2.15. КРЕДИТЫ И ЗАЙМЫ.....	21
2.16. ЦЕЛЕВОЕ ФИНАНСИРОВАНИЕ И ГОСУДАРСТВЕННАЯ ПОМОЩЬ, ГРАНТ .....	21
2.17. ОЦЕНОЧНЫЕ ОБЯЗАТЕЛЬСТВА, УСЛОВНЫЕ ОБЯЗАТЕЛЬСТВА И УСЛОВНЫЕ АКТИВЫ.....	22
2.18. ОЦЕНОЧНЫЕ РЕЗЕРВЫ .....	23
2.19. УЧЕТ АРЕНДЫ .....	23
2.20. ЗАПАСЫ, ПРИНЯТЫЕ НА ОТВЕТСТВЕННОЕ ХРАНЕНИЕ .....	25
2.21. ОБЕСПЕЧЕНИЯ ОБЯЗАТЕЛЬСТВ И ПЛАТЕЖЕЙ ВЫДАННЫЕ И ПОЛУЧЕННЫЕ .....	25
2.22. ПОРЯДОК ФОРМИРОВАНИЯ ДОХОДОВ .....	25
2.23. ПОРЯДОК ФОРМИРОВАНИЯ РАСХОДОВ .....	27
2.24. ОТЛОЖЕННЫЕ НАЛОГИ .....	30
2.25. ПРИБЫЛЬ, ПРИХОДЯЩАЯСЯ НА ОДНУ АКЦИЮ .....	30
2.26. ИНФОРМАЦИЯ О СВЯЗАННЫХ СТОРОНАХ .....	31
2.27. ИНФОРМАЦИЯ ПО СЕГМЕНТАМ.....	31
2.28. СОБЫТИЯ ПОСЛЕ ОТЧЕТНОЙ ДАТЫ .....	31
2.29. ДЕНЕЖНЫЕ ЭКВИВАЛЕНТЫ .....	31
2.30. ИЗМЕНЕНИЯ И ДОПОЛНЕНИЯ УЧЕТНОЙ ПОЛИТИКИ.....	31
<b>3. ВСТУПИТЕЛЬНЫЕ И СРАВНИТЕЛЬНЫЕ ДАННЫЕ ОТЧЕТНОСТИ .....</b>	<b>33</b>
<b>4. ПОЯСНЕНИЯ ПО СУЩЕСТВЕННЫМ СТАТЬЯМ БУХГАЛТЕРСКОГО БАЛАНСА .....</b>	<b>35</b>
4.1. НЕМАТЕРИАЛЬНЫЕ АКТИВЫ .....	35
4.2. ОСНОВНЫЕ СРЕДСТВА.....	36
4.3. ДОЛГОСРОЧНЫЕ ФИНАНСОВЫЕ ВЛОЖЕНИЯ.....	37
4.4. ОТЛОЖЕННЫЕ НАЛОГОВЫЕ АКТИВЫ .....	38
4.5. ПРОЧИЕ ВНЕОБОРОТНЫЕ АКТИВ .....	38
4.6. ЗАПАСЫ .....	38
4.7. ДЕБИТОРСКАЯ ЗАДОЛЖЕННОСТЬ .....	40
4.8. КРАТКОСРОЧНЫЕ ФИНАНСОВЫЕ ВЛОЖЕНИЯ.....	41

30

ПАО «Химпром»

Пояснения к бухгалтерской отчетности за год, закончившийся 31 декабря 2022 г.

(числовые показатели приведены в тысячах российских рублей, если не указано иное)

4.9. ДЕНЕЖНЫЕ СРЕДСТВА И ДЕНЕЖНЫЕ ЭКВИВАЛЕНТЫ.....	42
4.10. ПРОЧИЕ ОБОРОТНЫЕ АКТИВЫ .....	44
4.11. УСТАВНЫЙ КАПИТАЛ.....	45
4.12. ПЕРЕОЦЕНКА ВНЕОБОРОТНЫХ АКТИВОВ .....	45
4.13. ДОБАВОЧНЫЙ КАПИТАЛ (БЕЗ ПЕРЕОЦЕНКИ).....	45
4.14. РЕЗЕРВНЫЙ КАПИТАЛ.....	45
4.15. НЕРАСПРЕДЕЛЕННАЯ ПРИБЫЛЬ (НЕПОКРЫТЫЙ УБЫТОК) .....	46
4.16. ОТЛОЖЕННЫЕ НАЛОГОВЫЕ ОБЯЗАТЕЛЬСТВА .....	46
4.17. КРЕДИТЫ И ЗАЙМЫ.....	46
4.18. КРЕДИТОРСКАЯ ЗАДОЛЖЕННОСТЬ .....	49
4.19. ОЦЕНОЧНЫЕ ОБЯЗАТЕЛЬСТВА, УСЛОВНЫЕ ОБЯЗАТЕЛЬСТВА И УСЛОВНЫЕ АКТИВЫ.....	49
4.20. ПРОЧИЕ КРАТКОСРОЧНЫЕ ОБЯЗАТЕЛЬСТВА.....	50
4.21. АРЕНДА .....	50
4.22. МАТЕРИАЛЬНО-ПРОИЗВОДСТВЕННЫЕ ЗАПАСЫ, УЧИТЫВАЕМЫЕ ЗА БАЛАНСОМ.....	51
4.23. ОБЕСПЕЧЕНИЯ ОБЯЗАТЕЛЬСТВ И ПЛАТЕЖЕЙ ПОЛУЧЕННЫХ И ВЫДАННЫХ .....	52
<b>5. ПОЯСНЕНИЯ К ОТЧЕТУ О ФИНАНСОВЫХ РЕЗУЛЬТАТАХ.....</b>	<b>52</b>
5.1. ДОХОДЫ ПО ОБЫЧНЫМ ВИДАМ ДЕЯТЕЛЬНОСТИ.....	52
5.2. РАСХОДЫ ПО ОБЫЧНЫМ ВИДАМ ДЕЯТЕЛЬНОСТИ .....	52
5.3. ПРОЧИЕ ДОХОДЫ И РАСХОДЫ .....	54
5.4. НАЛОГ НА ПРИБЫЛЬ .....	55
5.5. РАСКРЫТИЕ ИНФОРМАЦИИ О ПРИБЫЛИ, ПРИХОДЯЩЕЙСЯ НА ОДНУ АКЦИЮ. ....	56
<b>6. ПРОЧИЕ ПОЯСНЕНИЯ .....</b>	<b>57</b>
6.1. СВЯЗАННЫЕ СТОРОНЫ .....	57
6.2. ВОЗНАГРАЖДЕНИЯ ОСНОВНОМУ УПРАВЛЕНЧЕСКОМУ ПЕРСОНАЛУ .....	62
6.3. ИНФОРМАЦИЯ ПО СЕГМЕНТАМ.....	62
6.4. СОБЫТИЯ ПОСЛЕ ОТЧЕТНОЙ ДАТЫ .....	64
6.5. ИНФОРМАЦИЯ О РИСКАХ ХОЗЯЙСТВЕННОЙ ДЕЯТЕЛЬНОСТИ.....	64
6.6. НАЛОГОВОЕ ЗАКОНОДАТЕЛЬСТВО .....	69



## ПАО «Химпром»

Пояснения к бухгалтерской отчетности за год, закончившийся 31 декабря 2022 г.

(числовые показатели приведены в тысячах российских рублей, если не указано иное)

### 1. Основные сведения

#### 1.1. Общая информация

Публичное акционерное общество «Химпром» (ПАО «Химпром»), сокращенное название ПАО «Химпром», ИНН 2124009521 с кодом причины постановки на учет 212401001, зарегистрировано ИФНС РФ № 2124 по г. Новочебоксарску.

Зарегистрировано постановлением главы Новочебоксарской городской администрации Чувашской Республики от 30 июня 1994 года. Свидетельство о государственной регистрации предприятия серия ОАО № 1080-0.

В соответствии с Федеральным законом от 08.08.2001 г. № 129-ФЗ «О государственной регистрации юридических лиц» осуществлена государственная регистрация ПАО «Химпром» с присвоением регистрационного номера 1022100910226 (свидетельство МНС от 13.11.2002, серия 21 №00591402).

Юридический и почтовый адрес: 429965, Чувашская Республика - Чувашия, г. Новочебоксарск, ул. Промышленная, д. 101.

Численность сотрудников Общества составила:

На 31.12.20	На 31.12.21	На 31.12.22
3 605	3 413	3 336

#### 1.2. Основные виды деятельности

В 2021-2022 гг. Общество осуществляло следующие виды деятельности:

1. Производство и поставки химической и иной продукции;
2. Производство и оборот токсичных химикатов;
3. Разработка новых технологий, создание новых производств;
4. Научные и инженерно – технические разработки;
5. Полиграфическая и рекламная деятельность;
6. Посреднические, маркетинговые, брокерские, транспортные и прочие услуги на территории ЧР, РФ;
7. Профессиональная подготовка и повышение квалификации кадров;
8. Проектные, строительные, ремонтные, монтажные работы и услуги;
9. Предоставление услуг местной связи;
10. Производство электроэнергии;
11. Производство пара и горячей воды (тепловой энергии);
12. Торговля паром и горячей водой (тепловой энергией);
13. Другие виды деятельности за исключением запрещенных законодательными актами РФ и Чувашской Республики.

Согласно кодам общероссийского классификатора видов экономической деятельности (ОКВЭД) основным видом деятельности Общества является производство прочих химических органических основных веществ (код 20.14.7).

ПАО «Химпром» - одно из ключевых предприятий отечественной химической индустрии, чья деятельность сосредоточена на крупнотоннажной химии. ПАО «Химпром» производит более 150

# ПАО «Химпром»

Пояснения к бухгалтерской отчетности за год, закончившийся 31 декабря 2022 г.

(числовые показатели приведены в тысячах российских рублей, если не указано иное)

наименований и марок продукции, которая пользуется спросом на внутреннем и международном рынках.

Стратегия развития компании ориентирована на производство продукции с высокой добавленной стоимостью, строительство новых и модернизацию существующих производственных мощностей на действующих площадках, реализацию инвестиционных проектов с коротким сроком окупаемости и высокой доходностью, создание новых перспективных продуктов и расширение ассортимента.

ПАО «Химпром» активно занимается научно-исследовательскими работами в области химии, повышения энергоэффективности и охраны окружающей среды, которые впоследствии применяются на производстве. Предприятие имеет свой научно-исследовательский центр и штат высококвалифицированных научных сотрудников.

Основные производственные комплексы – неорганический, органический, хлорорганический, фосфорорганический, кремнийорганический, резинохимикаты, поверхностно активные вещества, а также реагенты для теплоэнергетики, нефтедобывающей и нефтеперерабатывающей промышленности. Общество развивает крупнейшее в России производство пероксида водорода, которое соответствует международным стандартам и обеспечивает потребность текстильной и целлюлозно-бумажной промышленности в экологически чистых отбеливателях.

Общество осуществляло свою деятельность на основании следующих лицензий:

№ п/п	Вид деятельности	Наименование лицензирующего органа	Дата выдачи	Серия, номер, срок действия лицензии
1	Лицензия на осуществление образовательной деятельности	Министерство образования и молодежной политики ЧР	10.02.2016	№ 757 бессрочная
2	Лицензия на осуществление медицинской деятельности (за исключением указанной деятельности, осуществляемой медицинскими организациями и др. организациями, входящими в частную систему здравоохранения, на территории инновационного центра «Сколково»)	Министерство здравоохранения и социального развития ЧР	06.05.2015	№ ЛО41-01191-21/00298610 бессрочная
3	Лицензия на осуществление деятельности в области использования источников ионизирующего излучения (генерирующих) (за исключением случая, если эти источники используются в медицинской деятельности)	Федеральная служба по надзору в сфере защиты прав потребителей и благополучия человека	13.03.2009	№ 21.01.04.002.Л.000 006.03.09 бессрочная
4	Лицензия на осуществление погрузочно-разгрузочной деятельности применительно к опасным грузам на ж/д транспорте	Министерство транспорта РФ Федеральная служба по надзору в сфере транспорта	10.11.2006	№ ПРД 2103373 бессрочная
5	Лицензия на проведение работ, связанных с использованием сведений, составляющих государственную тайну	Управление Федеральной службы безопасности РФ по ЧР	29.05.2018	№ ГТ 0106012 рег. № 769 28.05.2023
6	Лицензия на осуществление мероприятий и (или) оказание услуг в области защиты государственной тайны	Управление Федеральной службы безопасности РФ по ЧР	29.05.2018	№ ГТ 0106013 рег. № 770 28.05.2023
7	Лицензия на вид деятельности: Эксплуатация взрывопожароопасных и химически опасных	Федеральная служба по экологическому, технологическому и атомному надзору	29.08.2018	№ВХ-00-017178 бессрочная

# ПАО «Химпром»

Пояснения к бухгалтерской отчетности за год, закончившийся 31 декабря 2022 г.

(числовые показатели приведены в тысячах российских рублей, если не указано иное)

№ п/п	Вид деятельности	Наименование лицензирующего органа	Дата выдачи	Серия, номер, срок действия лицензии
	производственных объектов I, II, III классов опасности			
8	Лицензия на осуществление деятельности по обороту наркотических средств, психотропных веществ и их прекурсоров, культивирования наркосодержащих растений	Федеральная служба по надзору в сфере здравоохранения	17.04.2018	№ЛО17-00110-21/00147016 бессрочная
9	Лицензия на осуществление деятельности по сбору, транспортированию, обработке, утилизации, обезвреживанию, размещению отходов I-IV классов опасности	Федеральная служба по надзору в сфере природопользования	07.09.2018	№21.0014.18 бессрочная
10	Лицензия на осуществление деятельности по перевозкам пассажиров и иных лиц автобусами	Министерство транспорта РФ Федеральная служба по надзору в сфере транспорта	19.07.2019	№АН-21-000626 бессрочно
11	Лицензия на осуществление деятельности по монтажу, техническому обслуживанию и ремонту средств обеспечения пожарной безопасности зданий и сооружений	Главное управление МЧС России по Республике Чувашия	28.04.2021	№ 21-06-2009-000021 (№21-Б/00005) бессрочная
12	Лицензируемый вид деятельности: лицензирование производства лекарственных средств для медицинского применения	Министерство промышленности и торговли РФ	25.02.2021	№ 00506-ПС бессрочная

## 1.3. Филиалы и представительства Общества

Приказом Генерального директора № 246 от 30.12.2019 было принято решение о создании территориально обособленного подразделения в г. Москва «Департамент сбыта и закупок стратегических продуктов».

## 1.4. Структура акционерного (складочного) капитала, основные акционеры (участники)

Уставный капитал Общества в соответствии с Уставом на 31.12.2022 составляет 918 526 тыс. руб.

Уставный капитал Общества разделен на:

- 688 894 206 шт. обыкновенных именных бездокументарных акций, каждая из которых имеет номинальную стоимость 1 рубль;
- 229 631 402 шт. привилегированных именных бездокументарных акций, каждая из которых имеет номинальную стоимость 1 рубль.

## ПАО «Химпром»

Пояснения к бухгалтерской отчетности за год, закончившийся 31 декабря 2022 г.

(числовые показатели приведены в тысячах российских рублей, если не указано иное)

Акционерами (участниками) Общества по состоянию на 31.12.22 являются:

Наименование	Доля в уставном капитале, %
Основное общество	83,92
Участвующее общество	11,44
Прочие акционеры	4,64
<b>Итого:</b>	<b>100</b>

Акционерами (участниками) Общества по состоянию на 31.12.21 являются:

Наименование	Доля в уставном капитале, %
Основное общество	83,92
Участвующее общество	11,44
Прочие акционеры	4,64
<b>Итого:</b>	<b>100</b>

Акционерами (участниками) Общества по состоянию на 31.12.20 являются:

Наименование	Доля в уставном капитале, %
Основное общество	83,92
Участвующее общество	11,44
Прочие акционеры	4,64
<b>Итого:</b>	<b>100</b>

### 1.5. Информация об органах управления

Высшим органом управления Общества является Общее собрание акционеров.

Совет директоров осуществляет общее руководство деятельностью Общества, за исключением решения вопросов, отнесенных Уставом к исключительной компетенции общего собрания акционеров.

Совет директоров Общества по состоянию на 31 декабря 2022 г. состоит из 7 человек.

Руководство текущей деятельностью осуществляет временно исполняющий обязанности генерального директора Колесникова Елена Владимировна (до 30.06.2022), с 01.07.22 г. - генеральный директор Колчин Дмитрий Владимирович в соответствии с Уставом ПАО «Химпром».

С 09.01.2023 г. Полномочия единоличного исполнительного органа переданы управляющей организации на основании договора от 28.12.2022г.

### 1.6. Информация о контрольных органах

Согласно Уставу ПАО «Химпром», утвержденного на общем собрании акционеров ПАО «Химпром» 23.09.2022 г. ревизионная комиссия не предусмотрена.

Для оценки надежности и эффективности управления рисками и внутреннего контроля в Обществе создано структурное подразделение – Отдел внутреннего аудита, осуществляющее внутренний аудит Общества.

**ПАО «Химпром»**

**Пояснения к бухгалтерской отчетности за год, закончившийся 31 декабря 2022 г.**

**(числовые показатели приведены в тысячах российских рублей, если не указано иное)**

**1.7. Информация о реестродержателе и аудиторе**

В отчетном году реестродержателем Общества является уполномоченный профессиональный участник рынка ценных бумаг, осуществляющий деятельность по ведению реестра владельцев именных ценных бумаг.

Аудитором Общества является Общество с ограниченной ответственностью «Финансовые и бухгалтерские консультанты» (ООО «ФБК»), 101990, г. Москва, ул. Мясницкая, д.44/1, стр. 2АБ.

ООО «ФБК» является членом саморегулируемой организации аудиторов Ассоциация «Содружество» (СРО АСС). Номер в реестре аудиторских организаций саморегулируемой организации аудиторов: Свидетельство о членстве в саморегулируемой организации аудиторов Ассоциация «Содружество» № 7198, ОРНЗ – 11506030481.

**1.8. Сведения о дочерних и зависимых обществах**

Общество имеет дочернее предприятие:

По состоянию на 31 декабря 2022 г.

№ п/п	Наименование и организационно-правовая форма дочернего (зависимого) общества	Статус общества	Балансовая стоимость инвестиций, тыс. руб.	Доля владения в уставном капитале (%)
1	Дочерняя компания, производящая химическую продукцию в Приволжском федеральном округе РФ	дочернее	2 132 481	100 %

По состоянию на 31 декабря 2021 г.

№ п/п	Наименование и организационно-правовая форма дочернего (зависимого) общества	Статус общества	Балансовая стоимость инвестиций, тыс. руб.	Доля владения в уставном капитале (%)
1	Дочерняя компания, производящая химическую продукцию в Приволжском федеральном округе РФ	дочернее	2 132 481	100 %

По состоянию на 31 декабря 2020 г.

№ п/п	Наименование и организационно-правовая форма дочернего (зависимого) общества	Статус общества	Балансовая стоимость инвестиций, тыс. руб.	Доля владения в уставном капитале (%)
1	Дочерняя компания, производящая химическую продукцию в Приволжском федеральном округе РФ	дочернее	2 132 481	100 %

## ПАО «Химпром»

Пояснения к бухгалтерской отчетности за год, закончившийся 31 декабря 2022 г.

(числовые показатели приведены в тысячах российских рублей, если не указано иное)

### 2. Основа представления информации в отчетности

#### 2.1. Основа представления

Настоящая бухгалтерская отчетность Общества сформирована исходя из действующего в Российской Федерации законодательства.

Ведение бухгалтерского учета в Обществе осуществляется в соответствии с требованиями Федерального закона РФ от 06 декабря 2011 г. № 402-ФЗ «О бухгалтерском учете», а также принятых в соответствии с ним Федеральных стандартов, Положений по бухгалтерскому учету, утвержденными приказами Минфина России.

Учетная политика на 2022 г. утверждена приказом Генерального директора от 22 декабря 2021 г. № 529.

Учетная политика Общества сформирована на основе следующих основных допущений:

- допущение имущественной обособленности, согласно которому активы и обязательства Общества существуют обособленно от активов и обязательств собственников этого Общества и активов и обязательств других организаций;
- допущение непрерывности деятельности, исходящее из того, что Общество будет продолжать свою деятельность в обозримом будущем и у него отсутствуют намерения и необходимость ликвидации или существенного сокращения деятельности и, следовательно, обязательства будут погашаться в установленном порядке;
- допущение последовательности применения учетной политики, означающее, что принятая Обществом учетная политика применяется последовательно от одного отчетного года к другому;
- допущение временной определенности факторов хозяйственной деятельности, согласно которому факты хозяйственной деятельности Общества относятся к тому отчетному периоду, в котором они имели место, независимо от фактического времени поступления или выплаты денежных средств, связанных с этими фактами.

Учетная политика Общества предполагает соблюдение требований полноты, своевременности, осмотрительности, приоритета содержания перед формой, непротиворечивости и рациональности.

Способы ведения бухгалтерского учета, избранные Обществом при формировании учетной политики, применяются всеми филиалами, представительствами и иными подразделениями Общества (включая выделенные на отдельный баланс), независимо от их места нахождения.

#### 2.2. Исправление ошибок в бухгалтерском учете и отчетности

Правила исправления ошибок и порядок раскрытия информации об ошибках в бухгалтерском учете и отчетности Общества, являющегося юридическим лицом по законодательству Российской Федерации (за исключением кредитных организаций и государственных (муниципальных) учреждений) установлены ПБУ 22/2010 «Исправление ошибок в бухгалтерском учете и отчетности», утвержденного Приказом Минфина РФ от 28.06.2010 № 63н.

Ошибка признается существенной, если она в отдельности или в совокупности с другими ошибками за один и тот же отчетный период может повлиять на экономические решения пользователей, принимаемые им на основе бухгалтерской отчетности, составленной за этот отчетный период. Существенность ошибки Общество определяет самостоятельно, исходя как из величины, так и характера соответствующей статьи (статей) бухгалтерской отчетности.

Выявленные ошибки и их последствия подлежат обязательному исправлению.

Ошибка отчетного года, выявленная до окончания этого года, исправляется записями по соответствующим счетам бухгалтерского учета в том месяце отчетного года, в котором выявлена ошибка.

## ПАО «Химпром»

### Пояснения к бухгалтерской отчетности за год, закончившийся 31 декабря 2022 г.

(числовые показатели приведены в тысячах российских рублей, если не указано иное)

Ошибка отчетного года, выявленная после окончания этого года, но до даты подписания бухгалтерской отчетности за этот год, исправляется записями по соответствующим счетам бухгалтерского учета за декабрь отчетного года (года, за который составляется годовая бухгалтерская отчетность).

Существенная ошибка предшествующего отчетного года, выявленная после даты подписания бухгалтерской отчетности за этот год, но до даты представления такой отчетности акционерам Общества, органу государственной власти, органу местного самоуправления или иному органу, уполномоченному осуществлять права собственника, и т.п. исправляется в порядке, установленном пунктом 6 ПБУ 22/2010. Если указанная бухгалтерская отчетность была представлена каким-либо иным пользователям, то она подлежит замене на отчетность, в которой выявленная существенная ошибка исправлена (исправленная бухгалтерская отчетность).

Существенная ошибка предшествующего отчетного года, выявленная после представления бухгалтерской отчетности за этот год акционерам Общества, органу государственной власти, органу местного самоуправления или иному органу, уполномоченному осуществлять права собственника, и т.п., но до даты утверждения такой отчетности в установленном законодательством Российской Федерации порядке, исправляется в порядке, установленном пунктом 6 ПБУ 22/2010. При этом в пересмотренной бухгалтерской отчетности раскрывается информация о том, что данная бухгалтерская отчетность заменяет первоначально представленную бухгалтерскую отчетность, а также об основаниях составления пересмотренной бухгалтерской отчетности.

Исправленная бухгалтерская отчетность представляется во все адреса, в которые была представлена первоначальная бухгалтерская отчетность.

В пояснениях к годовой бухгалтерской отчетности Общество обязано раскрывать следующую информацию в отношении существенных ошибок предшествующих отчетных периодов, исправленных в отчетном периоде:

- 1) характер ошибки;
- 2) сумму корректировки по каждой статье бухгалтерской отчетности - по каждому предшествующему отчетному периоду в той степени, в которой это практически осуществимо;
- 3) сумму корректировки по данным о базовой и разводненной прибыли (убытку) на акцию;
- 4) сумму корректировки вступительного сальдо самого раннего из представленных отчетных периодов.

### 2.3. Организация и формы бухгалтерского учета

Бухгалтерский учет в Обществе осуществляется бухгалтерской службой, как структурным подразделением, возглавляемым Главным бухгалтером. Для ведения бухгалтерского учета применяется программные продукты ИСУП «Исток», 1СЗУП объединяющие деятельность всех подразделений Общества в единое информационное пространство.

### 2.4. Инвентаризация имущества и обязательств

Порядок проведения инвентаризации имущества и обязательств, а также отражения в бухгалтерской отчетности результатов ее проведения, осуществляется в соответствии с требованиями Положения по ведению бухгалтерского учета и бухгалтерской отчетности в Российской Федерации, утвержденного приказом Минфина РФ от 29 июля 1998 г. № 34н, а также Методических указаний по инвентаризации имущества и финансовых обязательств, утвержденных приказом Минфина РФ от 13 июня 1995 г. № 49.

## ПАО «Химпром»

Пояснения к бухгалтерской отчетности за год, закончившийся 31 декабря 2022 г.

(числовые показатели приведены в тысячах российских рублей, если не указано иное)

### 2.5. Порядок учета активов и обязательств, выраженных в иностранной валюте

Учет активов и обязательств, стоимость которых выражена в иностранной валюте, а также порядок пересчета стоимости этих активов и обязательств, в валюту Российской Федерации – рубли, осуществляется в соответствии с требованиями Положения по бухгалтерскому учету «Учет активов и обязательств, стоимость которых выражена в иностранной валюте» (ПБУ 3/2006), утвержденного приказом Минфина России от 27 ноября 2006 г. № 154н.

Курс ЦБ РФ на отчетную дату представляет собой следующее:

Валюта	Курс на 31.12.20	Курс на 31.12.21	Курс на 31.12.22
Доллар США	73,8757 руб. за 1 долл. США	74,2926 руб. за 1 долл. США	70,3375 руб. за 1 долл. США
Евро	90,6824 руб. за 1 Евро	84,0695 руб. за 1 Евро	75,6553 руб. за 1 Евро

Курсовые разницы, возникшие в течение года по операциям с активами и обязательствами в иностранной валюте, а также при пересчете их по состоянию на отчетную дату, отражены в составе прочих доходов и расходов свернуто.

Информация о наличии и движении денежных средств в иностранной валюте представляется в отчете о движении денежных средств в пересчете на рубли по курсу ЦБ РФ на день совершения операции.

### 2.6. Нематериальные активы

При принятии к бухгалтерскому учету активов в качестве нематериальных, Общество руководствуется Положением по бухгалтерскому учету «Учет нематериальных активов» (ПБУ 14/2007), утвержденным приказом Минфина России от 27 декабря 2007 г. №153н.

#### Оценка

Нематериальные активы принимаются к бухгалтерскому учету в оценке:

- фактических расходов на приобретение НМА, а также затрат по их доведению до состояния, в котором они пригодны к использованию;
- фактических расходов на изготовление НМА собственными силами;
- текущей рыночной стоимости при получении НМА по договору дарения;
- стоимости активов, переданных в оплату за приобретение нематериального актива, по договору, предусматривающему исполнение обязательств (оплату) не денежными средствами.

Переоценка НМА в 2021-2022 гг. не проводилась.

Срок полезного использования нематериального актива ежегодно проверяется организацией на необходимость его уточнения. В случае существенного изменения продолжительности периода, в течение которого организация предполагает использовать актив, срок его полезного использования подлежит уточнению. Возникшие, в связи с этим корректировки отражаются в бухгалтерском учете и бухгалтерской отчетности как изменения в оценочных значениях.

По НМА с неопределенным сроком полезного использования амортизация не начисляется. В отношении таких нематериальных активов организация рассматривает наличие факторов, свидетельствующих о невозможности надежно определить срок полезного использования данного актива. В случае прекращения существования указанных факторов организация определяет срок полезного использования данного нематериального актива и способ его амортизации. Возникшие, в связи с этим корректировки отражаются в бухгалтерском учете и бухгалтерской отчетности как изменения в оценочных значениях.



## ПАО «Химпром»

Пояснения к бухгалтерской отчетности за год, закончившийся 31 декабря 2022 г.

(числовые показатели приведены в тысячах российских рублей, если не указано иное)

Способ определения амортизации нематериального актива ежегодно проверяется организацией на необходимость его уточнения. Если расчет ожидаемого поступления будущих экономических выгод от использования нематериального актива существенно изменился, способ определения амортизации такого актива должен быть изменен соответственно. Возникшие в связи с этим корректировки отражаются в бухгалтерском учете и бухгалтерской отчетности как изменения в оценочных значениях.

В бухгалтерском балансе нематериальные активы отражены за минусом начисленной амортизации.

### Амортизация

Стоимость нематериального актива погашается путем амортизации. Определение ежемесячной суммы амортизационных отчислений производится линейным способом.

Обществом установлены следующие сроки амортизации:

- исключительные права на программное обеспечение – в зависимости от юридических ограничений, но не более 3 лет;
- исключительные права патентообладателя – в течение срока действия патента, но не более 5 лет;
- исключительные права на товарный знак – в зависимости от юридических ограничений, но не более 10 лет;
- прочие исключительные права и нематериальные активы – срок определяется на основе оценки предполагаемого срока полезного использования актива.

Если исходя из финансово-хозяйственных условий, есть обоснованные основания полагать, что срок полезной службы конкретного объекта нематериальных активов значительно отличается от указанных, для такого актива устанавливается индивидуальный срок полезной службы. Для определения срока службы таких активов создается комиссия.

Амортизационные отчисления по НМА признаются в составе:

- общепроизводственных расходов (отражаются на счете 25 «Общепроизводственные расходы»), если активы используются в конкретном производственном подразделении,
- общехозяйственных расходов (отражаются на счете 26 «Общехозяйственные расходы») или коммерческих расходов (отражаются на счете 44 «Расходы на продажу») в остальных случаях.

### **2.7. Результаты исследований и разработок**

Учет расходов на научно-исследовательские, опытно-конструкторские и технологические работы осуществляется Обществом в соответствии с Положением по бухгалтерскому учету «Учет расходов на научно-исследовательские, опытно-конструкторские и технологические работы» (ПБУ 17/02), утвержденным приказом Минфина России от 19 ноября 2002 г. № 115н.

К научно-исследовательским работам относятся работы, связанные с осуществлением научной (научно-исследовательской), научно-технической деятельности и экспериментальных разработок, определенные Федеральным законом от 23 августа 1996 г. № 127-ФЗ «О науке и государственной научно-технической политике».

Списание расходов по каждой выполненной научно-исследовательской, опытно-конструкторской, технологической работе производится линейным способом в течение трех лет.

### **2.8. Основные средства**

ФСБУ 6/2020 «Основные средства» (далее ФСБУ 6/2020) применяется с 2022 года альтернативным методом в соответствии с п.49 ФСБУ 6/2020.

Актив принимается к бухгалтерскому учету в качестве основного средства (при одновременном выполнении условий п. 4 ФСБУ 6/2020) в момент, когда он приведен в состояние, пригодное для использования.

Объекты недвижимости, подлежащие государственной регистрации, принимаются к учету в составе основных средств, не зависимо от даты начала и окончания государственной регистрации.

## ПАО «Химпром»

Пояснения к бухгалтерской отчетности за год, закончившийся 31 декабря 2022 г.

(числовые показатели приведены в тысячах российских рублей, если не указано иное)

В основные средства включены также существенные по величине затраты организации на проведение периодического ремонта, технического осмотра, технического обслуживания объектов основных средств.

Объекты основных средств, сроком полезного использования более 12 месяцев и стоимостью не более 100 000 рублей за единицу признаются расходами периода, в котором они понесены.

В целях обеспечения контроля за наличием и движением активов ниже стоимости лимита, Общество ведет забалансовый учет таких активов.

Лимит на первоначальную стоимость не распространяется:

- здания;
- сооружения;
- земельные участки;
- многолетние насаждения;

- на объекты основных средств, которые выступают обеспечением по кредиту и гарантирует исполнение заемщиком своих обязательств перед банком.

Основные средства, отличные от инвестиционной недвижимости, и капитальные вложения в них отражаются по группе статей «Основные средства» бухгалтерского баланса.

Отдельную группу основных средств образует инвестиционная недвижимость, которая вместе с капитальными вложениями в такую недвижимость отражается в бухгалтерском балансе по группе статей «Доходные вложения в материальные ценности».

### Оценка основных средств при признании

При признании в бухгалтерском учете объект основных средств оценивается по первоначальной стоимости. Первоначальной стоимостью объекта основных средств считается общая сумма связанных с этим объектом капитальных вложений, осуществленных до признания объекта основных средств в бухгалтерском учете.

Стоимостью актива является:

- при приобретении основных средств за денежные средства - сумма фактических затрат на приобретение;
- при изготовлении, сооружении основных средств - сумма фактических затрат на изготовление, сооружение;
- при получении основных средств в счет вклада в уставный капитал - справедливая стоимость;
- при получении основных средств безвозмездно - справедливая стоимость на дату принятия к учету;
- при получении основных средств в обмен на переданный Обществом актив - справедливая стоимость полученного актива, скорректированная на сумму доплат. При этом справедливая стоимость полученного актива равна первоначальной (фактической) стоимости последней покупки аналогичного актива, приобретенного на аналогичных условиях. Если такой актив ранее не приобретался, то справедливая стоимость полученного актива равна балансовой стоимости переданного актива.

В первоначальную стоимость актива не включаются:

- налог на добавленную стоимость, если он возмещаем, и иные возмещаемые налоги;
- коммерческие, общехозяйственные и прочие общие накладные затраты кроме случаев, когда они непосредственно связаны с приобретением, сооружением или изготовлением основных средств.

При изготовлении основных средств силами Общества, оценка основных средств производится, исходя из суммы фактических затрат на их изготовление.

Затраты включаются в первоначальную стоимость объектов основных средств по прямому назначению. В случае если они относятся к нескольким объектам, их стоимость распределяется ежемесячно, пропорционально стоимости поступивших капитальных вложений по дебету счета 08 (кроме капитализированных процентов по кредитам и займам).

Капитализированные проценты по кредитам и займам распределяются пропорционально стоимости капитальных вложений непосредственно перед вводом в эксплуатацию объектов основных средств.

## ПАО «Химпром»

Пояснения к бухгалтерской отчетности за год, закончившийся 31 декабря 2022 г.

(числовые показатели приведены в тысячах российских рублей, если не указано иное)

Затраты, связанные с пусконаладочными работами «вхолостую», включаются в первоначальную стоимость ОС в полном объеме. Затраты, непосредственно связанные с пусконаладочными работами «под нагрузкой» (когда происходит выпуск готовой продукции), до ввода в эксплуатацию объекта, включаются в стоимость ОС, а после ввода в эксплуатацию - относятся на текущие расходы в обычном порядке.

Момент ввода в эксплуатацию основного средства определяется по совокупности технологических, экономических и юридических факторов. В целом эти факторы должны свидетельствовать об изменении главной цели пуско-наладочных работ с тестирования работы объекта на выпуск продукции.

Организация проверяет основные средства и капитальные вложения в них на обесценение и учитывает изменение их балансовой стоимости вследствие обесценения в порядке, предусмотренном Международным стандартом финансовой отчетности (IAS) 36 «Обесценение активов».

### Амортизация основных средств

Амортизация по основным средствам, срок полезного использования которых определяется периодом, в течение которого их использование будет приносить экономические выгоды организации, начисляется линейным способом.

Начисление амортизации линейным способом производится таким образом, чтобы подлежащая амортизации стоимость объекта основных средств погашалась равномерно в течение всего срока полезного использования этого объекта. При этом сумма амортизации за отчетный период определяется как отношение разности между балансовой и ликвидационной стоимостью объекта основных средств к величине оставшегося срока полезного использования данного объекта.

Начисление амортизации объекта основных средств начинается с первого числа месяца, следующего за месяцем признания объекта основных средств в бухгалтерском учете, и прекращается с первого числа месяца, следующего за месяцем списания объекта основных средств с бухгалтерского учета.

Ликвидационная стоимость объекта определяется комиссией, назначенной приказом по Обществу. Для определения ликвидационной стоимости Общество основывается на своем опыте предыдущих лет с учетом:

- фактических расходов на демонтаж по аналогичным объектам, которые производились ранее (собственные или подрядчиков);
- возможные ТМЦ от разборки, демонтажа основного средства;
- возможное образование металлолома от ликвидации ОС;
- другие расходы, необходимые для ликвидации ОС по завершению его эксплуатации.

Ликвидационная стоимость объекта основных средств считается равной нулю, если:

- а) не ожидаются поступления от выбытия объекта основных средств (в том числе от продажи материальных ценностей, остающихся от его выбытия) в конце срока полезного использования;
- б) ожидаемая к поступлению сумма от выбытия объекта основных средств не является существенной;
- в) ожидаемая к поступлению сумма от выбытия объекта основных средств не может быть определена.

Сумма амортизации объекта основных средств за отчетный период определяется таким образом, чтобы к концу срока амортизации балансовая стоимость этого объекта стала равной его ликвидационной стоимости.

Не подлежат амортизации следующие объекты ОС:

- инвестиционная недвижимость, оцениваемая по переоцененной стоимости;
- основные средства, потребительские свойства которых с течением времени не изменяются (в частности, земельные участки, объекты природопользования, музейные предметы и музейные коллекции);
- используемые для реализации законодательства Российской Федерации о мобилизационной подготовке и мобилизации объекты основных средств, которые законсервированы и не используются

## ПАО «Химпром»

### Пояснения к бухгалтерской отчетности за год, закончившийся 31 декабря 2022 г.

(числовые показатели приведены в тысячах российских рублей, если не указано иное)

при производстве и (или) продаже продукции (товаров), при выполнении работ или оказании услуг, для предоставления за плату во временное пользование, для управленческих нужд.

После признания объекты основных средств оцениваются по первоначальной стоимости, переоценка основных средств не производится.

Принятые Обществом сроки полезного использования по группам основных средств приведены ниже:

Группа основных средств	Сроки полезного использования, лет	
	До 2022 г.	С 01.01.2022
Здания	40	2-88
Сооружения и передаточные устройства	3-20	1-70
Машины и оборудование	6-9	1-20
Транспортные средства	6-8	1-25
Производственный и хозяйственный инвентарь	2-3 (3-5)	2-13
Прочие	2-8	1-8

Финансовый результат от выбытия основных средств (разница между доходом и расходом, возникшими в результате выбытия) отражен в отчете о финансовых результатах в составе прочих доходов или прочих расходов.

### 2.9. Капитальные вложения

С 2022 года Общество применяет ФСБУ 26/2020 «Капитальные вложения» перспективно.

Незавершенные вложения во внеоборотные активы включают объекты недвижимости, не законченные строительством и не принятые в эксплуатацию, оборудование, требующее монтажа, а также иные активы, подлежащие в будущем принятию в состав основных средств и нематериальных активов, включая материальные ценности, предназначенные для использования в процессе приобретения, создания, улучшения и (или) восстановления объектов основных средств.

Капитальные вложения в основные средства включают затраты Общества на их: приобретение; создание; улучшение и (или) восстановление (достройка, дооборудование, модернизация, реконструкция, замена частей, существенные затраты на ремонт, технические осмотры, техническое обслуживание с периодичностью проведения более 12 месяцев или более обычного операционного

Оборудование, не требующее монтажа, находящееся на складе и предназначенное для строящихся объектов, отражается в составе объектов незавершенных капитальных вложений.

Общество проверяет капитальные вложения в основные средства на обесценение и учитывает изменение их балансовой стоимости вследствие обесценения в порядке, предусмотренном МСФО (IAS) 36 «Обесценение активов», а именно: капитальные вложения тестируются на предмет обесценения в тех случаях, когда имеют место какие-либо события или изменения обстоятельств, которые свидетельствуют о том, что их балансовая стоимость не может быть возмещена. Убыток от обесценения признается в размере превышения балансовой стоимости актива над его возмещаемой стоимостью.

Возмещаемая стоимость представляет собой справедливую стоимость актива за вычетом затрат на выбытие или ценность его использования, в зависимости от того, какая из этих сумм выше.

Для определения величины обесценения активы объединяются в наименьшие идентифицируемые группы активов, которые генерируют приток денежных средств, в значительной степени независимый от притока денежных средств от других активов или групп активов (единицы, генерирующие денежные потоки).

## ПАО «Химпром»

Пояснения к бухгалтерской отчетности за год, закончившийся 31 декабря 2022 г.

(числовые показатели приведены в тысячах российских рублей, если не указано иное)

Обесценение капитальных вложений, отраженное в прошлые периоды, анализируется с точки зрения возможного восстановления на каждую отчетную дату.

Обесценение капитальных вложений относится на прочие расходы.

В бухгалтерском балансе незавершенные вложения во внеоборотные активы отражаются по строкам 1110 «Нематериальные активы» или 1150 «Основные средства», в зависимости от того, в качестве каких активов эти объекты будут приняты к учету после завершения соответствующих вложений во внеоборотные активы.

### 2.10. Финансовые вложения

В соответствии с требованиями Положения по бухгалтерскому учету «Учет финансовых вложений» (ПБУ 19/02), утвержденного приказом Минфина России от 10 декабря 2002 г. № 126н, в бухгалтерской отчетности финансовые вложения представляются с подразделением в зависимости от срока обращения (погашения) на краткосрочные и долгосрочные.

Учет финансовых вложений осуществляется в соответствии с требованиями Положения по бухгалтерскому учету «Учет финансовых вложений» (ПБУ 19/02), утвержденного приказом Минфина России от 10 декабря 2002 г. № 126н.

Общество не учитывает в качестве финансовых вложений:

- беспроцентные векселя банков РФ;
- беспроцентные векселя организаций;
- векселя, выпущенные покупателями товаров, работ или услуг Общества и поступившие от векселедателя Обществу при расчетах за эти товары, работы или услуги;
- приобретенную дебиторскую задолженность, не способную приносить Обществу доход.

Финансовые вложения учитываются по фактическим затратам. Классификация финансовых вложений в качестве долгосрочных или краткосрочных базируется на намерениях Общества в части их дальнейшего использования, а также договорных сроках.

Вложения в котирующиеся на фондовой бирже эмиссионные ценные бумаги, рыночная цена которых определяется в установленном порядке организатором торговли, переоцениваются ежеквартально по текущей рыночной стоимости на конец отчетного периода. Разница между оценкой таких бумаг на текущую отчетную дату и их предыдущей оценкой относится на прочие расходы и доходы.

При выбытии актива, принятого к бухгалтерскому учету в качестве финансовых вложений, по которому не определяется текущая рыночная стоимость, его стоимость определяется, исходя из первоначальной стоимости каждой единицы бухгалтерского учета финансовых вложений.

Доходы по финансовым вложениям признаются прочими поступлениями. Аналитический учет финансовых вложений ведется по организациям.

Оценка финансовых вложений на конец отчетного периода производится по первоначальной стоимости каждой единицы бухгалтерского учета финансовых вложений.

По долговым ценным бумагам и предоставленным займам Общество не составляет расчет их оценки по дисконтированной стоимости.

Финансовые вложения, по которым на отчетную дату существуют условия устойчивого существенного снижения стоимости, отражены в бухгалтерском балансе по состоянию на конец отчетного года по их учетной (балансовой) стоимости за минусом резерва под обесценение финансовых вложений. Резерв под обесценение финансовых вложений создается один раз в год (или в ином порядке в соответствии с закрепленным в учетной политике) по результатам проверки на обесценение по состоянию на 31 декабря отчетного года. При принятии решения о создании оценочного резерва под обесценение финансового вложения, Общество оценивает не только текущую ситуацию, но и вероятные будущие экономические выгоды от дальнейшего владения данным финансовым вложением.

## ПАО «Химпром»

### Пояснения к бухгалтерской отчетности за год, закончившийся 31 декабря 2022 г.

(числовые показатели приведены в тысячах российских рублей, если не указано иное)

Для проверки устойчивого снижения стоимости финансовых вложений используются данные финансовой отчетности контрагента/рыночной стоимости данного актива как минимум за два отчетных периода.

Изменения резерва по результатам тестирования на обесценение финансовых вложений по состоянию на 31 декабря отчетного года отнесены на прочие расходы и доходы.

По состоянию на 31.12.2020 г., 31.12.2021 г. и 31.12.2022 г. Обществом не создан резерв под обесценение финансовых вложений.

Сумма накопленных и неполученных процентов по выданным займам отражается в составе долгосрочной дебиторской задолженности.

#### 2.11. Запасы

Учет запасов осуществляется, начиная с 2021 года, в соответствии с требованиями Федерального стандарта ФСБУ 5/2019 «Запасы», утвержденного приказом Минфина России от 15 ноября 2019 г. № 180н.

Для целей бухгалтерского учета запасами считаются активы, потребляемые или продаваемые в рамках обычного операционного цикла организации, либо используемые в течение периода не более 12 месяцев.

К запасам Общество относит:

- материалы, предназначенные для использования при производстве продукции, выполнении работ, оказании услуг;
- товары, в том числе объекты недвижимого имущества, интеллектуальной собственности, приобретенные или созданные (находящиеся в процессе создания) для продажи в ходе обычной деятельности организации;
- товары отгруженные;
- готовая продукция,
- незавершенное производство, в том числе, полуфабрикаты собственного производства.

Единица учета запасов устанавливается Обществом самостоятельно таким образом, чтобы обеспечить формирование полной и достоверной информации о запасах в бухгалтерском учете, а также надлежащий контроль их наличия и движения.

В зависимости от вида запасов, характера и порядка приобретения (создания) и (или) потребления (продажи, использования) Организация устанавливает единицей учета запасов номенклатурный номер конкретного вида запасов.

#### Оценка запасов при признании (за исключением НЗП и ГП)

В фактическую себестоимость запасов, в частности, включаются:

- а) уплаченные и (или) подлежащие уплате Обществом поставщику (продавцу, подрядчику) при приобретении (создании) запасов суммы;
- б) затраты на заготовку и доставку запасов до места их потребления (продажи, использования);
- в) затраты по доведению запасов до состояния, в котором они пригодны к использованию в запланированных целях. Данные затраты включают затраты Общества по доработке, сортировке, фасовке и улучшению технических характеристик запасов;
- г) величина возникшего в связи с приобретением (созданием) запасов оценочного обязательства по демонтажу, утилизации запасов и восстановлению окружающей среды;
- д) связанные с приобретением (созданием) запасов проценты, которые подлежат включению в стоимость инвестиционного актива;

## ПАО «Химпром»

Пояснения к бухгалтерской отчетности за год, закончившийся 31 декабря 2022 г.

(числовые показатели приведены в тысячах российских рублей, если не указано иное)

е) иные затраты, связанные с приобретением (созданием) запасов.

Суммы, уплаченные и (или) подлежащие уплате Обществом при приобретении (создании) запасов, включаются в фактическую себестоимость запасов:

а) за вычетом возмещаемых сумм налогов и сборов;

б) с учетом всех скидок, уступок, вычетов, премий, льгот, предоставляемых Обществу, вне зависимости от формы их предоставления.

В себестоимость приобретаемых (создаваемых) запасов не включаются (п.18 ФСБУ 5/2019):

а) затраты, возникшие в связи со стихийными бедствиями, пожарами, авариями и другими чрезвычайными ситуациями;

б) управленческие расходы, кроме случаев, когда они непосредственно связаны с приобретением (созданием) запасов;

в) расходы на хранение запасов, за исключением случаев, когда хранение является частью технологии подготовки запасов к потреблению (продаже, использованию) или обусловлено условиями приобретения (создания) запасов;

г) иные затраты, осуществление которых не является необходимым для приобретения (создания) запасов.

При осуществлении торговой деятельности в состав расходов на продажу включаются затраты по заготовке и доставке товаров до центральных складов (баз), производимые до момента их передачи в продажу.

### Последующая оценка запасов

Общество оценивает Запасы по наименьшей из следующих величин:

а) фактическая себестоимость запасов;

б) чистая стоимость продажи запасов.

В связи с большой номенклатурой Запасов, чистая стоимость продажи запасов определяется по результатам годовой инвентаризации, проводимой перед составлением годовой финансовой отчетности.

Справку о предполагаемой цене реализации, по которой Общество может продать запасы предоставляет коммерческая служба в бухгалтерскую службу при подведении итогов годовой инвентаризации, согласно Приказу.

### Оценка запасов при списании и отпуске в производство

При отпуске запасов в производство, отгрузке готовой продукции, товаров покупателю, списании запасов, себестоимость запасов рассчитывается по средней взвешенной оценке, когда средняя цена запасов определяется один раз в конце месяца.

Стоимость запасов длительного пользования, переданных в производство, погашается ежемесячно, исходя из установленных расходных норм на единицу продукции фактического ее выпуска.

Списание отклонений в стоимости материалов или ТЗР по номенклатурным номерам материалов производится пропорционально стоимости материалов, исходя из отношений суммы остатка величины отклонения или ТЗР на начало месяца (отчетного периода) и текущих отклонений или ТЗР за месяц (отчетный период) к сумме остатка стоимости материалов на начало месяца (отчетного периода) и стоимости поступивших материалов в течение месяца (отчетного периода).

ТЗР, понесенные в связи с приобретением материалов, которые относятся к разным номенклатурным номерам, распределяются пропорционально стоимости приобретения этих материалов.

Себестоимость драгоценных металлов, драгоценных камней, рассчитывается в отношении каждой единицы учета запасов.

Не являются основанием прекращения признания запасов активами операции, приводящие к изменению вида запасов:

## ПАО «Химпром»

Пояснения к бухгалтерской отчетности за год, закончившийся 31 декабря 2022 г.

(числовые показатели приведены в тысячах российских рублей, если не указано иное)

- отпуск запасов в производство;
- выпуск продукции;
- отгрузка готовой продукции, товаров покупателю до признания выручки.

Материально-производственные запасы, переданные в залог, в соответствии с ПБУ 8/2010 «Оценочные обязательства, условные обязательства и условные активы», являются условными обязательствами.

Общество не применяет настоящий Стандарт в отношении запасов, предназначенных для управленческих нужд – канцтоварам и прочим, используемым для управленческих нужд. Затраты, связанные с приобретением указанных запасов, признаются расходами периода, в котором они были понесены.

### 2.12. Незавершенное производство и готовая продукция

С 1 января 2021 года Общество ведет учет запасов в соответствии со стандартом ФСБУ 5/2019, утвержденным приказом Минфина РФ №180н от 15.11.2019.

К незавершенному производству Общество относит затраты, понесенные на производство продукции, не прошедшей всех стадий (фаз, переделов), предусмотренных технологическим процессом, изделия неукomплектованные, не прошедшие испытания и техническую приемку, а также затраты, понесенные на выполнение работ, оказание услуг другим лицам до момента признания выручки от их продажи.

В составе готовой продукции отражаются активы, законченные обработкой (комплектацией), конечные результаты производственного цикла, технические и качественные характеристики которых соответствуют условиям договора или требованиям иных документов, в случаях, установленных законодательством, предназначенные для продажи в ходе обычной деятельности организации.

В фактическую себестоимость незавершенного производства и готовой продукции, работ, услуг включаются затраты, прямо относящиеся к производству конкретного вида продукции, работ, услуг (прямые затраты), и затраты, которые не могут быть прямо отнесены к производству конкретного вида продукции, работ, услуг (косвенные затраты) (п.24 ФСБУ 5/2019).

Косвенные затраты распределяются между конкретными видами продукции, работ, услуг пропорционально заработной плате основных производственных рабочих с учетом страховых взносов (п.25 ФСБУ 5/2019).

В фактическую себестоимость незавершенного производства и готовой продукции не включаются (п.26 ФСБУ 5/2019):

- а) затраты, возникшие в связи с ненадлежащей организацией производственного процесса (сверхнормативный расход сырья, материалов, энергии, труда, потери от простоев, брака, нарушений трудовой и технологической дисциплины);
- б) затраты, возникшие в связи со стихийными бедствиями, пожарами, авариями и другими чрезвычайными ситуациями;
- в) обесценение других активов независимо от того, использовались ли эти активы в производстве продукции, выполнении работ, оказании услуг;
- г) управленческие расходы, кроме случаев, когда они непосредственно связаны с производством продукции, выполнением работ, оказанием услуг;
- д) расходы на хранение, за исключением случаев, когда хранение является частью технологии производства продукции (выполнения работ, оказания услуг);
- е) расходы на рекламу и продвижение продукции;
- ж) иные затраты, осуществление которых не является необходимым для осуществления производства продукции, выполнения работ, оказания услуг.



## ПАО «Химпром»

Пояснения к бухгалтерской отчетности за год, закончившийся 31 декабря 2022 г.

(числовые показатели приведены в тысячах российских рублей, если не указано иное)

Ежегодно Обществом анализируется готовая продукция на предмет наличия информации о существенно более низкой цене на рынке на аналогичный вид.

Незавершенное производство, предназначенное для использования в производстве ГП (работ, услуг), учтенные по фактической себестоимости, не обесцениваются (даже если текущие рыночные цены или данные о недавних сделках с аналогичными или схожими активами, совершенные без отсрочки платежа, свидетельствуют о том, что на отчетную дату фактическая себестоимость этих активов превышает их справедливую стоимость), если готовую продукцию (работы, услуги), в состав которых оно войдет, предполагается продать по цене, соответствующей или выше себестоимости готовой продукции (работы, услуги).

В случае если снижение стоимости незавершенного производства указывает на то, что себестоимость готовой продукции (работ, услуг) превышает цену реализации за минусом расходов на продажу, указанные активы обесцениваются до их чистой стоимости продажи (п. 29 ПБУ 5/2018, п. 32 МСФО (IAS) 2).

### 2.13. Расчеты с дебиторами и кредиторами

Расчеты с дебиторами и кредиторами отражаются в бухгалтерской отчетности в суммах, вытекающих из условий договоров и первичных документов.

Дебиторская задолженность, по которой срок исковой давности истек, другие долги, нереальные для взыскания, списываются по каждому обязательству на основании данных проведенной инвентаризации, письменного обоснования и относятся на финансовые результаты.

Классификация дебиторской и кредиторской задолженности на краткосрочную и долгосрочную производится исходя из условий заключенных договоров, сложившихся фактов деятельности и намерений Общества. Перевод долгосрочной дебиторской (кредиторской) задолженности (ее части) в краткосрочную осуществляется, если на отчетную дату срок погашения задолженности (части задолженности) составляет не более 12 месяцев после отчетной.

Долгосрочная дебиторская задолженность отражается по группе статей «Прочие внеоборотные активы» бухгалтерского баланса.

Авансы, выданные под приобретение будущих внеоборотных активов, за вычетом налога на добавленную стоимость (НДС), отражаются в бухгалтерском балансе следующим способом:

- если авансы выданы под приобретение будущих объектов основных средств, то они отражаются по строке «Основные средства»
- если авансы выданы под приобретение будущих объектов нематериальных активов, то они отражаются по строке «Нематериальные активы»
- если авансы выданы под приобретение будущих объектов прочих внеоборотных активов, то они отражаются по строке «Прочие внеоборотные активы».

Суммы уплаченного /начисленного с авансов НДС отражены обособленно в составе строки «Прочие обязательства» и «Прочие оборотные активы» соответственно.

Задолженность покупателей и заказчиков, не погашенная в сроки, установленные договорами, и не обеспеченная соответствующими гарантиями или иными способами, отражена в бухгалтерском балансе за минусом оценочных резервов сомнительных долгов. Эти резервы представляют собой консервативную оценку руководством Общества той части задолженности, которая, возможно, не будет погашена. Резервы сомнительных долгов отнесены на увеличение прочих расходов.

Нереальная к взысканию задолженность списывается с баланса по мере признания ее таковой.

## ПАО «Химпром»

Пояснения к бухгалтерской отчетности за год, закончившийся 31 декабря 2022 г.

(числовые показатели приведены в тысячах российских рублей, если не указано иное)

### 2.14. Добавочный капитал

В составе добавочного капитала отражаются:

- эмиссионный доход;
- вклад в имущество участником общества.

### 2.15. Кредиты и займы

Учет кредитов и займов осуществляется в соответствии с требованиями Положения по бухгалтерскому учету «Учет расходов по займам и кредитам» (ПБУ 15/2008), утвержденного приказом Минфина России от 06 октября 2008 г. № 107н.

Задолженность по полученным займам и кредитам подразделяется на краткосрочную (срок погашения которой, согласно условиям договора, не превышает 12 месяцев), и долгосрочную (со сроком погашения более 12 месяцев).

Перевод долгосрочной задолженности в краткосрочную по полученным займам и кредитам производится исходя из оставшегося срока погашения.

Дополнительные затраты, связанные с получением займов и кредитов, признаются прочими расходами того периода, в котором они произведены, в сумме причитающихся платежей согласно заключенным договорам.

Непогашенные проценты отражаются в бухгалтерской отчетности как долгосрочная или краткосрочная задолженность исходя из срока их погашения, установленного кредитным договором (договором займа).

Проценты по займам признаются прочими расходами, за исключением той их части, которая подлежит включению в стоимость инвестиционного актива, если иное не установлено настоящим пунктом.

### 2.16. Целевое финансирование и государственная помощь, грант

Учет государственной помощи осуществляется в соответствии с Положением по бухгалтерскому учету «Учет государственной помощи» (ПБУ 13/2000), утвержденным приказом Минфина России от 16 октября 2000 г. № 92н.

Средства, предоставляемые целевым назначением (в том числе государственная помощь, грант), а также условно безвозвратные займы признаются в учете и отчетности средствами целевого финансирования при одновременном выполнении двух условий:

- имеется уверенность, что условия предоставления этих средств будут выполнены Обществом;
- имеется уверенность в том, что средства целевого финансирования будут получены Обществом.

Если имеется высокая вероятность того, что средства, предоставляемые целевым назначением, или условно-безвозвратный заем будут получены (либо средства уже фактически получены), но нет уверенности в выполнении условий предоставления этих средств, признается задолженность по займам.

Целевое финансирование, полученное денежными средствами, признается в сумме полученных средств. Целевое финансирование, полученное в виде, отличном от денежных средств, признается по рыночной стоимости полученного.

Средства целевого финансирования признаются в качестве дохода тех периодов, в котором признаются расходы, которые они (средства) должны компенсировать.

Средства целевого финансирования, предоставленные в качестве компенсации уже понесенных расходов, или в качестве оказания немедленной финансовой поддержки Обществу без

## ПАО «Химпром»

### Пояснения к бухгалтерской отчетности за год, закончившийся 31 декабря 2022 г.

(числовые показатели приведены в тысячах российских рублей, если не указано иное)

необходимости понесения в будущем каких-либо соответствующих затрат, признаются как доход того периода, в котором они получены.

Бюджетные средства, предоставленные на финансирование капитальных затрат, понесенных организацией в предыдущие отчетные периоды, отражаются в размере начисленной амортизации как увеличение финансового результата организации, в оставшейся части – в качестве доходов будущих периодов.

Общество организует отдельный учет доходов и расходов по полученным грантам от других доходов (расходов). Для учета средств целевого финансирования используется счет 86 «Целевое финансирование». Аналитический учет по счету 86 "Целевое финансирование" ведется по назначению целевых средств и в разрезе источников их поступления.

Возврат средств целевого финансирования отражается в момент, когда обязанность такого возврата становится определенной исходя из сложившихся финансово-хозяйственных условий. Средства, предоставленные на целевое финансирование, в случае их возврата, вычитаются из несамортизированной суммы отсроченного поступления и, на величину превышения или в случае отсутствия несамортизированной части, признаются в качестве расхода.

#### 2.17. Оценочные обязательства, условные обязательства и условные активы.

В соответствии с Положением по бухгалтерскому учету «Оценочные обязательства, условные обязательства и условные активы» (ПБУ 8/2010), утвержденным приказом Минфина России от 13 декабря 2010 г. № 167н, оценочными обязательствами Общества являются следующие резервы предстоящих расходов:

- Предстоящие расходы на оплату отпусков работников, включая сумму страховых взносов;
- Предстоящие расходы на вознаграждение;
- Предстоящие расходы по выводу из эксплуатации основных средств и рекультивации;
- Другие оценочные обязательства (по судебным разбирательствам, по результатам проверок инспектирующих органов и прочие).

Общество признает оценочное обязательство при одновременном соблюдении следующих условий:

- Обязательство должно уже существовать у Общества как результат прошлых событий. Обязательство может быть юридически определено, то есть следовать из договора или закона, или из прошлой практики Общества;
- Общество должно будет выполнить это обязательство с высокой степенью вероятности;
- Сумма обязательства может быть надежно оценена.

Оценочные обязательства отражаются на счете 96 «Резервы предстоящих расходов».

При признании оценочного обязательства в зависимости от его характера величина оценочного обязательства относится на:

- расходы по обычным видам деятельности (Д 20 "Основное производство", 23 "Вспомогательные производства", 25 "Общепроизводственные расходы", 26 "Общехозяйственные расходы", 29 "Обслуживающие производства и хозяйства", 44 "Расходы на продажу" - К 96 "Резервы предстоящих расходов") при условии, что существующее на отчетную дату обязательство связано с производством готовой продукции, оказанием услуг, выполнением работ, которые Общество осуществляет на регулярной основе в обычном режиме функционирования Общества, т.е. обязательство связано с осуществлением обычных видов деятельности;
- капитализация затрат в стоимости актива (например, Д 08 "Вложения во внеоборотные активы" - К 96) при условии, что существующее на отчетную дату обязательство связано с созданием, сооружением, приобретением, строительством, изготовлением объекта имущества (в частности, ликвидационные обязательства, т.е. вывод объекта основных средств из эксплуатации);
- прочие расходы (Д 91 "Прочие доходы и расходы" - К 96) при условии, что существующее на отчетную дату обязательство не связано с обычными видами деятельности или с созданием, сооружением, приобретением, строительством, изготовлением объекта имущества.

50

## ПАО «Химпром»

Пояснения к бухгалтерской отчетности за год, закончившийся 31 декабря 2022 г.  
(числовые показатели приведены в тысячах российских рублей, если не указано иное)

### 2.18. Оценочные резервы

Обществом создаются следующие оценочные резервы:

- по сомнительной дебиторской задолженности;
- под обесценение финансовых вложений;
- под обесценение основных средств и капитальных вложений;
- под обесценение долгосрочных активов к продаже;
- под обесценение стоимости материально-производственных запасов;
- под обесценение нематериальных активов.

### 2.19. Учет аренды

Общество применяет ФСБУ 25/2018 «Бухгалтерский учет аренды» (далее ФСБУ 25/2018) начиная с бухгалтерской отчетности за 2022 год. Последствия изменения учетной политики в связи с началом применения ФСБУ 25/2018 отражаются альтернативным методом, в соответствии с п.50 ФСБУ 25/2018.

Основные средства, полученные в аренду и классифицированные как объекты аренды в соответствии с ФСБУ 25/2018, учитываются на счете 01 «Право пользования активом».

Общество классифицирует объекты учета аренды на раннюю из двух дат:

- дату предоставления предмета аренды;
- дату заключения договора аренды.

Классификация объектов учета аренды пересматривается при изменении соответствующего договора аренды (п.6 ФСБУ 25/2018).

Аренда группируется по следующим видам (п.24 ФСБУ 25/2018):

- операционная (текущая) аренда;
- неоперационная (финансовая) аренда.

Классификация аренды осуществляется на дату принятия аренды и может изменяться только при изменении условий аренды. Измененное соглашение должно рассматриваться как новый договор аренды на протяжении его срока действия.

Земельные участки и здания, представляющие собой элементы арендованного актива, в целях классификации аренды должны рассматриваться отдельно. Это связано с тем, что земельные участки, как правило, имеют неограниченный срок полезного использования. Когда это необходимо для классификации и учета аренды, приведенная стоимость будущих арендных платежей (включая единовременные авансовые выплаты) распределяется между земельными участками и зданиями пропорционально справедливым стоимостям прав на их аренду на дату принятия аренды. Если арендные платежи не могут быть обоснованно распределены между этими двумя элементами, то вся аренда классифицируется как финансовая, если только не очевидно, что и земельные участки, и здания являются предметом договора операционной аренды.

Основные средства, передаваемые в аренду, переводятся со счета «Основные средства» на счет «Инвестиционная недвижимость», в части объектов, признаваемых таковыми.

Объекты бухгалтерского учета классифицируются как объекты учета аренды при единовременном выполнении следующих условий:

- 1) арендодатель предоставляет арендатору предмет аренды на определенный срок;

**ПАО «Химпром»**

**Пояснения к бухгалтерской отчетности за год, закончившийся 31 декабря 2022 г.**

(числовые показатели приведены в тысячах российских рублей, если не указано иное)

2) предмет аренды идентифицируется (предмет аренды определен в договоре аренды, и этим договором не предусмотрено право арендодателя по своему усмотрению заменить предмет аренды в любой момент в течение срока аренды);

3) арендатор имеет право на получение экономических выгод от использования предмета аренды в течение срока аренды;

4) арендатор имеет право определять, как и для какой цели используется предмет аренды в той степени, в которой это не предопределено техническими характеристиками предмета аренды.

Общество, в состав арендных платежей включает платежи (за вычетом подлежащих возмещению сумм налога на добавленную стоимость и иных возмещаемых сумм налогов), обусловленные договором аренды, в том числе:

а) определенные в твердой сумме платежи арендатора арендодателю, вносимые периодически или единовременно, за вычетом платежей, осуществляемых арендодателем в пользу арендатора, в том числе возмещение арендодателем расходов арендатора;

б) переменные платежи, зависящие от ценовых индексов или процентных ставок, определенные на дату предоставления предмета аренды;

в) справедливая стоимость иного встречного предоставления, определенная на дату предоставления предмета аренды. Справедливая стоимость определяется в порядке, предусмотренном Международным стандартом финансовой отчетности (IFRS) 16 "Аренда" и другими Международными стандартами финансовой отчетности и Разъяснениями Международных стандартов финансовой отчетности, принимаемыми Фондом Международных стандартов финансовой отчетности, введенными в действие на территории Российской Федерации, в порядке, установленном законодательством Российской Федерации;

г) платежи, связанные с продлением или сокращением срока аренды, установленные договором аренды, когда такое изменение учитывается при расчете срока аренды;

д) платежи, связанные с правом выкупа предмета аренды арендатором, в случае, когда арендатор намерен воспользоваться таким правом;

е) суммы, подлежащие оплате (получению) в связи с гарантиями выкупа предмета аренды по окончании срока аренды.

Срок аренды для целей бухгалтерского учета рассчитывается исходя из сроков и условий, установленных договором аренды (включая периоды, не предусматривающие арендных платежей). При этом учитываются возможности сторон изменять указанные сроки и условия и намерения реализации таких возможностей.

Срок аренды пересматривается в случае наступления событий, изменяющих допущения, которые использовались при первоначальном определении срока аренды (при предыдущем пересмотре срока аренды). Связанные с таким пересмотром корректировки отражаются в бухгалтерском учете как изменения оценочных значений.

Течение срока аренды начинается с даты предоставления предмета аренды.

Принятые Обществом сроки полезного использования по группам прав пользования активами приведены ниже:

Группа прав пользования активами	Срок полезного использования, лет
Сооружения и передаточные устройства	8
Машины и оборудование	8
Транспортные средства	1,5 - 9
Земельные участки	8

Обязательство по аренде первоначально оценивается как сумма приведенной стоимости будущих арендных платежей на дату оценки. Приведенная стоимость будущих арендных платежей

## ПАО «Химпром»

### Пояснения к бухгалтерской отчетности за год, закончившийся 31 декабря 2022 г.

(числовые показатели приведены в тысячах российских рублей, если не указано иное)

определяется путем дисконтирования их номинальных величин. Дисконтирование производится с применением ставки дисконтирования, определенной на основе ставки привлечения Обществом заемных средств на сопоставимый со сроком аренды срок и той же валютой расчетов. Обязательство по аренде после признания увеличивается на величину начисляемых процентов и уменьшается на величину фактически уплаченных арендных платежей.

Обязательство по аренде включается в состав долгосрочной и краткосрочной кредиторской задолженности, в зависимости от срока погашения (свыше 12 месяцев, до 12 месяцев после отчетной даты включительно), в бухгалтерском балансе отражается по строкам 1450 «Прочие обязательства» и 1520 «Кредиторская задолженность», соответственно.

Общество не признает предмет аренды в качестве права пользования активом и обязательство по аренде, а отражает договоры аренды на забалансовом учете, в следующих случаях:

- краткосрочная аренда (сроком менее 12 мес.);
- аренда активов с низкой стоимостью – в частности, рыночная стоимость предмета аренды без учета износа (то есть стоимость аналогичного нового объекта) не превышает 300 тыс. руб.

#### **2.20. Запасы, принятые на ответственное хранение**

Запасы, принятые на ответственное хранение, отражаются в бухгалтерском учете на счете 002 «Товарно-материальные ценности, принятые на ответственное хранение» в оценке, принятой в договоре. При отсутствии договорной стоимости Общество ведет количественный учет и производит оценку исходя из стоимости аналогичных запасов, принадлежащих Обществу, а также на основании документально подтвержденных рыночных цен.

#### **2.21. Обеспечения обязательств и платежей выданные и полученные**

Обеспечения обязательств и платежей, выданные и полученные Обществом, отражаются в бухгалтерском учете в момент возникновения обеспечения и до его возврата.

Оценка обеспечений обязательств и платежей производится исходя из их вида, условий заключенных договоров.

Информация об имуществе, переданном и полученном в залог, отражается на счете 008 «Обеспечения обязательств выданные» и счете 009 «Обеспечения обязательств полученные» соответственно в оценке по балансовой стоимости.

В случае изменения объема основного обязательства стоимость оценки имущества, переданного в залог, а также поручительств, выданных по обязательствам третьих лиц, изменяется пропорционально, если иное не предусмотрено условиями договора.

#### **2.22. Порядок формирования доходов**

Порядок учета доходов осуществляется в соответствии с требованиями Положения по бухгалтерскому учету «Учет доходов организаций» (ПБУ 9/99), утвержденного приказом Минфина России от 06 мая 1999 г. № 32н.

Доходы организации в зависимости от их характера, условия получения и направлений деятельности организации подразделяются на:

- доходы от обычных видов деятельности (выручка от реализации);
- прочие доходы.

Доходы Общества, стоимость которых выражена в иностранной валюте, при условии получения аванса, задатка, предварительной оплаты признаются в бухгалтерском учете в оценке в рублях по

## ПАО «Химпром»

Пояснения к бухгалтерской отчетности за год, закончившийся 31 декабря 2022 г.

(числовые показатели приведены в тысячах российских рублей, если не указано иное)

курсу, действовавшему на дату пересчета в рубли средств полученного аванса, задатка, предварительной оплаты (в части, приходящейся на аванс, задаток, предварительную оплату).

Доходы по обычным видам деятельности классифицируются по следующим видам:

- доходы от реализации собственной продукции;
- доходы от реализации товаров;
- доходы от реализации работ, услуг.

В составе прочих доходов Общества учитываются:

- Доходы от сдачи имущества в аренду
- Доходы от реализации материалов и запасов
- Доходы от реализации финансовых ценных бумаг и финансовых вложений
- Доходы от реализации основных средств
- Доходы от реализации прочих активов
- Проценты к получению
- Доходы от продажи валюты
- Доходы от курсовых разниц
- Доходы от участия в других организациях
- Доходы от переоценки финансовых вложений
- Доходы от восстановления резервов
- Доходы от выбытия кредиторской задолженности
- Доходы от безвозмездно полученных активов
- Субсидии
- Штрафы, пени, неустойки за нарушение условий договоров контрагентами
- Доходы от реализации прочей продукции (работ, услуг) основного производства
- Доходы от реализации продукции (работ, услуг) вспомогательного производства
- Доходы от реализации продукции (работ, услуг) общепроизводственного производства
- Доходы от реализации продукции (работ, услуг) подразделений социальной сферы
- Прочие доходы.

Прочими доходами также являются поступления, возникающие как последствия чрезвычайных обстоятельств хозяйственной деятельности (стихийного бедствия, пожара, аварии, и т.п.): стоимость материальных ценностей, остающихся от списания непригодных к восстановлению и дальнейшему использованию активов, и т.п.

В бухгалтерском учете прочие доходы отражаются на счете 91 «Прочие доходы и расходы» с присвоением отдельного аналитического признака по видам доходов.

Доходы по дивидендам признаются тогда, когда они объявлены к получению, в объявленной к получению сумме. В случае если эти дивиденды облагаются налогами у источника выплат, возникающие при этом налоги отражаются как расходы по налогам на прибыль Общества.

Прибыли от штрафов, пени, неустоек за нарушение условий договоров контрагентами Общества признаются в суммах, отражающих наилучшую оценку предстоящего притока активов в момент, когда контрагенты Общества признают себя обязанными в результате выданного подтверждения уплатить штрафы, пени и неустойки либо такая обязанность возложена на них по решению суда

Поступления в возмещение причиненных Обществу убытков признаются по справедливой стоимости ожидаемого к получению возмещения тогда, когда лицо, от которого ожидается возмещение, признало себя обязанным покрыть убытки, либо такая обязанность возложена на него по решению суда.

## ПАО «Химпром»

Пояснения к бухгалтерской отчетности за год, закончившийся 31 декабря 2022 г.

(числовые показатели приведены в тысячах российских рублей, если не указано иное)

Прибыль прошлых лет, выявленная в отчетном году, признанные в отчетном году – признаются по мере выявления в выявленных суммах и включаются в расчет чистой прибыли за период.

### 2.23. Порядок формирования расходов

Порядок учета расходов осуществляется в соответствии с требованиями Положения по бухгалтерскому учету «Учет расходов организаций» (ПБУ 10/99), утвержденного приказом Минфина России от 06 мая 1999 г. № 33н.

Расходы организации в зависимости от их характера, условий осуществления и направлений деятельности организации подразделяются на:

- расходы по обычным видам деятельности;
- прочие расходы.

Расходы по обычным видам деятельности классифицируются по следующим видам:

- по видам деятельности;
- по видам продукции;
- по статьям и элементам затрат;
- по местам возникновения затрат.

В составе прочих расходов Общества учитываются:

- Расходы от сдачи имущества в аренду
- Расходы от реализации материалов и запасов
- Расходы от реализации финансовых ценных бумаг и финансовых вложений
- Расходы от реализации основных средств
- Расходы от реализации прочих активов
- Проценты к уплате
- Комиссии и отчисления по кредитам и займам
- Прочие банковские услуги
- Расходы от продажи валюты
- Расходы от курсовых разниц
- Расходы по созданию оценочных обязательств
- Расходы от содержания объектов социальной сферы
- Расходы от переоценки финансовых вложений
- Расходы по созданию резервов по сомнительным долгам
- Расходы от списания дебиторской задолженности
- Расходы на благотворительность
- Штрафы, пени, неустойки за нарушение условий договоров;
- Прочие расходы

Прочие операционные расходы (кроме расходов по налогам и сборам) признаются, когда одновременно выполняются следующие условия:

- право собственности (владения, пользования и распоряжения) на товары (продукцию, иные активы) перешло к покупателю (заказчику) либо стадия завершенности сделки (для работ и услуг) может надежно определена;



## ПАО «Химпром»

Пояснения к бухгалтерской отчетности за год, закончившийся 31 декабря 2022 г.

(числовые показатели приведены в тысячах российских рублей, если не указано иное)

- существует вероятность, что в результате сделки или события произойдет отток ресурсов, содержащих экономические выгоды;

- величина расхода может быть надежно оценена.

Убытки от штрафов, пени, неустоек за нарушение условий договоров признаются в суммах, отражающих наилучшую оценку предстоящего оттока активов Общества в момент, когда Общество признает себя обязанным уплатить в будущем штрафы, пени и неустойки либо такая обязанность возложена на Общество по решению суда

Расходы по возмещению причиненных Обществом убытков признаются по балансовой стоимости передаваемых (подлежащих передаче) ценностей в момент, когда обязанность такой передачи признана Обществом, либо возложена на нее по решению суда.

Убытки прошлых лет, выявленные в отчетном году, признанные в отчетном году – признаются по мере выявления в выявленных суммах и включаются в расчет убытка за период.

Расходы, связанные с благотворительной деятельностью, а также расходы на осуществление спортивных мероприятий, отдыха, развлечений, мероприятий культурно-просветительского характера и иных аналогичных мероприятий признаются в суммах, отражающих наилучшую оценку предстоящих расходов, тогда, когда Общество взяло на себя обязательство произвести такие расходы и это обязательство известно третьим лицам и при этом Общество не намерено или не может уклониться от исполнения этого обязательства.

Расходы, связанные с начислением налога на имущество, включаются в состав прочих расходов.

Расходы по обслуживанию вспомогательного производства учитываются непосредственно на счете 23 «Вспомогательные производства» без предварительного накапливания на счете 25 «Общепроизводственные расходы».

Расходы, связанные с выполнением работ вспомогательными цехами для основных цехов, включаются в затраты цехов-потребителей по фактической цеховой себестоимости, а для вспомогательных цехов по плановой цеховой себестоимости. Разница между плановой и фактической цеховой себестоимостью этих услуг включается в себестоимость работ, выполняемых для основных производственных цехов и работ, реализуемых на сторону.

Расходы вспомогательного производства, непосредственно связанные с услугами, оказываемые подразделениями Общества в рамках исполнения заключенных договоров покупателям и заказчикам, списываются на счет 90 «Себестоимость продаж».

С целью получения оперативного финансового результата, стоимость потребленной электроэнергии учитывается по предварительному расчету в соответствии с прогнозными значениями. Отклонения в стоимости потребленной электроэнергии отражаются в учете текущего месяца на счете 9180 «Прочие расходы» с последующей корректировкой себестоимости в следующем месяце.

Учет расходов по регулируемым видам деятельности ведется отдельно по видам вырабатываемых ресурсов. Расходы, связанные с производством и реализацией энергоресурсов, относятся на стоимость энергоресурсов по прямому признаку. Косвенные расходы (арендная плата и прочие расходы) распределяются по видам энергоресурсов пропорционально заработной плате основных производственных рабочих с учетом страховых взносов.

На счете 25 «Общепроизводственные расходы» отражаются расходы по обслуживанию производства, а именно:

- расходы по содержанию и эксплуатации машин и оборудования;
- расходы на содержание производственных помещений;
- оплата труда работников, занятых обслуживанием производства, и начисленные на нее страховые взносы;
- амортизация основных средств, непосредственно используемых для производства продукции;
- другие расходы, связанные с обслуживанием производства.

## ПАО «Химпром»

Пояснения к бухгалтерской отчетности за год, закончившийся 31 декабря 2022 г.

(числовые показатели приведены в тысячах российских рублей, если не указано иное)

Общепроизводственные расходы каждого подразделения включаются в себестоимость только той продукции, включая полуфабрикаты, которая изготавливается данным подразделением.

Общепроизводственные расходы распределяются между различными видами продукции и услуг пропорционально прямым затратам на заработную плату основных производственных рабочих.

Общепроизводственные расходы, непосредственно связанные с услугами, оказываемые подразделениями Общества в рамках исполнения заключенных договоров покупателям и заказчикам, списываются на счет 90 «Себестоимость продаж».

Потери от простоев, обусловленных внутренними и внешними причинами, учитываются в составе прочих расходов. При этом из потерь от простоев по внешним причинам исключаются суммы, взысканные с поставщиков в виде возмещения потерь. Потери от простоев, вызванных стихийными бедствиями, учитываются в составе убытков предприятия.

Готовая продукция оценивается по фактической себестоимости и включает расходы, связанные с изготовлением готовой продукции, за исключением управленческих и коммерческих расходов.

Счет 40 «Выпуск продукции (работ, услуг)» не используется.

В составе прямых расходов при производстве продукции отражаются:

- расходы на оплату труда работников, непосредственно участвующих в производстве продукции, и начисленные на такую оплату страховые взносы;
- расходы на приобретение сырья и материалов, потребляемых в процессе производства продукции;
- расходы на оплату сторонним организациям за оказанные услуги, непосредственно связанные с производством продукции;
- другие расходы, непосредственно связанные с производством продукции.

Для расчета себестоимости готовой продукции, полуфабрикатов, услуг по переработке давальческого сырья в основном производстве применяется поперечный метод калькулирования затрат.

Для расчета себестоимости вспомогательных производств, а также обслуживающих производств и хозяйств применяются позаказный и попроцессный методы калькулирования затрат.

Учет затрат в основном производстве ведется по полуфабрикатному методу учета, во вспомогательных производствах ведется по бесполуфабрикатному методу.

В составе общехозяйственных расходов учитываются расходы для нужд управления, не связанные непосредственно с производственным процессом, а именно:

- заработная плата управленческого персонала и начисленные на нее страховые взносы;
- амортизация по праву пользования активом (по договорам аренды помещений общехозяйственного назначения);
- стоимость информационных, аудиторских, консультационных и аналогичных услуг;
- амортизация основных средств управленческого и общехозяйственного назначения и расходы на их ремонт;
- расходы, связанные со служебными командировками;
- расходы на подготовку и переподготовку кадров;
- другие расходы общехозяйственного назначения в соответствии с Положением по калькулированию себестоимости.

Общехозяйственные расходы признаются в полной сумме осуществленных затрат.

Учет общехозяйственных затрат ведется на счете 26 «Общехозяйственные расходы» в разрезе мест возникновения затрат и номенклатуры общехозяйственных расходов.

К расходам на продажу относятся расходы, связанные с продажей продукции, работ, услуг.

Расходы на продажу учитываются по каждому месту возникновения затрат (подразделению, отделу и т.п.) и по статьям затрат отдельно на соответствующих субсчетах к счету 44 «Расходы на продажу».

## ПАО «Химпром»

Пояснения к бухгалтерской отчетности за год, закончившийся 31 декабря 2022 г.

(числовые показатели приведены в тысячах российских рублей, если не указано иное)

Общехозяйственные расходы и расходы на продажу ежемесячно списываются на счет «Продажи».

Расходы по реализации покупной тары признаются расходами от реализации товаров и отражаются в составе строки «Себестоимость продаж» отчета о финансовых результатах. Расходы по сдаче имущества в аренду признаются прочими расходами.

Если до момента закрытия периода документы от поставщиков еще не поступили, но расходы производились в соответствии с конкретным договором и сумма расхода может быть определена, данные расходы признаются в периоде их возникновения.

Управленческие расходы собираются на отдельном аналитическом счете счета 26 «Общехозяйственные расходы» и отражаются в составе строки 2220 «Управленческие расходы» отчета о финансовых результатах, за исключением управленческих расходов, непосредственно связанных с созданием (приобретением) запасов.

Коммерческие расходы, собираемые на счете 44 «Расходы на продажу», отражаются по строке 2030 «Коммерческие расходы» отчета о финансовых результатах.

Расходы в иностранной валюте или условных единицах, которые оплачены Обществом в предварительном порядке, либо в счет оплаты которых организация перечислила аванс или задаток, признаются в бухгалтерском учете организации в оценке в рублях по курсу, действовавшему на дату пересчета в рубли средств выданного аванса, задатка, предварительной оплаты (в части, приходящейся на аванс, задаток, предварительную оплату).

### 2.24. Отложенные налоги

Учет отложенных налогов производится Обществом в соответствии с Положением по бухгалтерскому учету «Учет расчетов по налогу на прибыль организаций» (ПБУ 18/02), утвержденным приказом Минфина России от 19 ноября 2002 г. № 114н.

Разница между бухгалтерской прибылью (убытком) и налогооблагаемой прибылью (убытком) отчетного периода, образовавшаяся в результате применения различных правил признания доходов и расходов, которые установлены в нормативных правовых актах по бухгалтерскому учету и законодательством Российской Федерации о налогах и сборах, состоит из постоянных и временных разниц.

Общество применяет балансовый метод учета временных разниц путем сравнения балансовой стоимости активов и обязательств с их налоговой стоимостью.

Отложенные налоговые активы и отложенные налоговые обязательства в бухгалтерском учете отражаются на счетах 09 «Отложенные налоговые активы» и 77 «Отложенные налоговые обязательства».

Отложенные налоговые активы и отложенные налоговые обязательства отражаются в бухгалтерском балансе соответственно в качестве внеоборотных активов и долгосрочных обязательств.

### 2.25. Прибыль, приходящаяся на одну акцию

В соответствии с Методическими рекомендациями по раскрытию информации о прибыли, приходящейся на одну акцию, утвержденными приказом Минфина РФ от 21 марта 2000 г. № 29н, Общество раскрывает информацию о прибыли, приходящейся на одну акцию, в двух величинах: базовой прибыли (убытка) на акцию, которая отражает часть прибыли (убытка) отчетного периода, причитающейся акционерам - владельцам обыкновенных акций, и прибыли (убытка) на акцию, которая отражает возможное снижение уровня базовой прибыли (увеличении убытка) на акцию в последующем отчетном периоде (далее - разведенная прибыль (убыток) на акцию).

## ПАО «Химпром»

Пояснения к бухгалтерской отчетности за год, закончившийся 31 декабря 2022 г.

(числовые показатели приведены в тысячах российских рублей, если не указано иное)

### 2.26. Информация о связанных сторонах

Раскрытие в бухгалтерской отчетности информации связанных сторонах производится в соответствии с требованиями Положения по бухгалтерскому учету «Информация о связанных сторонах» (ПБУ 11/2008), утвержденного приказом Минфина России от 29 апреля 2008 г. № 48н.

Связанными сторонами могут являться юридические и (или) физические лица, способные оказывать влияние на деятельность организации, составляющей бухгалтерскую отчетность или на деятельность которых организация, составляющая бухгалтерскую отчетность, способна оказывать влияние.

Перечень связанных сторон, устанавливается организацией самостоятельно, исходя из содержания отношений между организацией, составляющей бухгалтерскую отчетность, и связанной стороной с учетом требования приоритета содержания перед формой.

### 2.27. Информация по сегментам

Раскрытие в бухгалтерской отчетности информации по сегментам осуществляется в соответствии с требованиями Положения по бухгалтерскому учету «Информация по сегментам» (ПБУ 12/2010), утвержденного приказом Минфина России от 8 ноября 2010 г. № 143н.

Отчетным сегментом Общества является операционный сегмент, поскольку риски и прибыли Общества определяются различием в видах деятельности.

### 2.28. События после отчетной даты

Порядок формирования в бухгалтерской отчетности информации о событиях после отчетной даты осуществляется в соответствии с требованиями Положения по бухгалтерскому учету «События после отчетной даты» (ПБУ 7/98), утвержденного приказом Минфина России от 25 ноября 1998 г. № 56н.

Событием после отчетной даты признается факт хозяйственной деятельности, который оказал или может оказать влияние на финансовое состояние, движение денежных средств или результаты деятельности Общества и который имел место в период между отчетной датой и датой подписания бухгалтерской отчетности за отчетный год.

### 2.29. Денежные эквиваленты

К денежным эквивалентам Общества относятся краткосрочные высоколиквидные финансовые вложения, которые могут быть легко обращены в заранее известную сумму денежных средств, и которые подтверждены незначительному риску изменения стоимости:

- открытые в кредитных организациях депозиты на срок не более 3-х месяцев;
- депозиты до востребования.

### 2.30. Изменения и дополнения учетной политики

Общество вносит изменения в свою Учетную политику в следующих случаях:

- изменение требований, установленных законодательством РФ о бухгалтерском учете, федеральными и (или) отраслевыми стандартами;
- разработка или избрание нового способа ведения бухгалтерского учета, применение которого приводит к повышению надежности (качества) информации об объекте бухгалтерского учета;
- существенное изменение условий деятельности.

## ПАО «Химпром»

### Пояснения к бухгалтерской отчетности за год, закончившийся 31 декабря 2022 г.

(числовые показатели приведены в тысячах российских рублей, если не указано иное)

В случае появления в деятельности Общества фактов хозяйственной деятельности, отличных по существу, от фактов, имевших место ранее, или возникших впервые в деятельности, способы бухгалтерского учета которых не определены в Учетной политике, оформляется дополнение к Учетной политике.

Дополнения к Учетной политике вводятся с даты, указанной в Приказе Генерального директора, но могут распространять свое действие с начала отчетного периода.

Внося изменения в Учетную политику Общество дополнительно оценивает в денежном выражении то влияние, которое окажет это изменение на финансовое положение Общества, за исключением случаев, когда оценка в денежном выражении таких последствий в отношении периодов, предшествующих отчетному, не может быть произведена с достаточной надежностью.

При существенном характере такого влияния Обществом корректируется бухгалтерская (финансовая) отчетность на начало года, с которого произошли изменения в Учетной политике. Если в бухгалтерской (финансовой) отчетности приводятся данные за несколько лет, то отражаются изменения за эти года (ретроспективный метод). При этом корректировки затрагивают входящий остаток по статье «Нераспределенная прибыль (непокрытый убыток)» и (или) остаток по другим статьям бухгалтерского баланса на самую раннюю представленную в бухгалтерской (финансовой) отчетности дату. Таким образом, Общество исходит из предложения, что вносимые изменения применялись с момента возникновения фактов хозяйственной деятельности данного вида.

В случае, когда оценка в денежном выражении последствий изменения Учетной политики в отношении периодов, предшествующих отчетному, не может быть произведена с достаточной надежностью, измененный способ ведения бухгалтерского учета применяется в отношении соответствующих фактов хозяйственной деятельности, свершившихся после введения измененного способа (перспективно).

Последствия изменения Учетной политики, вызванного изменением законодательства РФ и (или) нормативных актов по бухгалтерскому учету и отчетности в порядке, установленном соответствующим законодательством РФ и (или) нормативным правовым актом по бухгалтерскому учету.

Общество применяет ФСБУ 6/2020 «Основные средства» начиная с бухгалтерской (финансовой) отчетности за 2022 год.

Для целей перехода на ФСБУ 6/2020 Общество использует альтернативный метод отражения в учете последствий изменения Учетной политики в соответствии с п. 49 ФСБУ 6/2020, согласно которому Общество в бухгалтерской (финансовой) отчетности, начиная с которой применяется ФСБУ 6/2020 не пересчитывает показатели за периоды, предшествующие отчетному, производя единовременную корректировку балансовой стоимости основных средств на начало отчетного периода.

Для целей указанной корректировки балансовой стоимостью основных средств считается их первоначальная стоимость (с учетом переоценок), признанная до начала применения ФСБУ 6/2020 в соответствии с ранее применявшейся Учетной политикой, за вычетом накопленной амортизации. При этом накопленная амортизация рассчитывается исходя из указанной первоначальной стоимости и соотношения истекшего и оставшегося срока полезного использования.

Корректировка бухгалтерской балансовой стоимости основных средств произведена через нераспределенную прибыль и отражена в бухгалтерском балансе на 31.12.2021.

Влияние изменений Учетной политики на числовые показатели бухгалтерской отчетности раскрыто в разделе 3 настоящих пояснений.

Общество применяет ФСБУ 26/2020 «Капитальные вложения», начиная с бухгалтерской (финансовой) отчетности за 2022 год.

Последствия изменения Учетной политики в связи с началом применения ФСБУ 26 /2020 отражаются перспективно.

Начиная с отчетности за 2022 год Общество при отражении в бухгалтерском учете активов, обязательств, фактов хозяйственной жизни, возникающих при получении/передаче объектов аренды во временное пользование по договорам аренды, а также при раскрытии в бухгалтерской

## ПАО «Химпром»

Пояснения к бухгалтерской отчетности за год, закончившийся 31 декабря 2022 г.

(числовые показатели приведены в тысячах российских рублей, если не указано иное)

(финансовой) отчетности информации об указанных объектах, применяет стандарт ФСБУ 25/2018 «Бухгалтерский учет аренды».

Последствия изменения Учетной политики в связи с началом применения настоящего Стандарта признаны Обществом одновременно в бухгалтерской (финансовой) отчетности за 2022 год на конец года, предшествующему году, начиная с которого Общество применяет настоящий Стандарт в виде права пользования активом и обязательств по аренде с отнесением разницы на нераспределенную прибыль.

При отражении операций право пользования активом, классифицируемое как внеоборотный актив, принимается равным его справедливой стоимости, оцененной в сумме, равной обязательству по аренде, за вычетом суммы обеспечительных платежей и иных авансовых платежей, осуществленных в связи с такой арендой, которые признаны в бухгалтерском балансе до 1 января 2022 года.

Сумма обязательства по аренде принимается равной приведенной стоимости остающихся не уплаченными арендных платежей, дисконтированной с использованием ставки привлечения дополнительных заемных средств арендатором на 1 января 2022 года.

В бухгалтерской отчетности за 2022 год сопоставимые показатели бухгалтерского баланса в части показателей на 31.12.2021 отражены с учетом внесенных корректировок в связи с применением настоящего стандарта. Сравнительные данные за 2021 год, представленные в отчете о финансовых результатах, не пересчитываются.

### 3. Вступительные и сравнительные данные отчетности

Данные статей бухгалтерского баланса по состоянию на 31 декабря 2021 г., 31 декабря 2020 г. сформированы путем переноса данных бухгалтерского баланса за 2021 г., за исключением корректировок, указанных ниже.

Данные статей отчета о финансовых результатах сформированы путем переноса соответствующих показателей отчета о финансовых результатах за 2021 г.

Показатели бухгалтерского баланса на 31 декабря 2021 г. были скорректированы следующим образом:

#### 1. В связи с началом применения ФСБУ 6/2020:

- повышен стоимостной лимит отнесения к основным средствам до 100 тыс. руб., - балансовая стоимость объектов основных средств по состоянию на 31.12.2021, первоначальная стоимость которых составляет более 40 тыс. руб. но менее 100 тыс. руб. за единицу, была списана на нераспределенную прибыль (непокрытый убыток) в размере 39 127 тыс. руб.;

- балансовая стоимость основных средств скорректирована путем изменения суммы накопленной амортизации по состоянию на 31.12.2021 в связи с изменением срока полезного использования по отдельным группам основных средств. В связи с этим была уменьшена величина накопленной амортизации на 31.12.2021, что привело к увеличению строки 1150 «Основные средства» и 1370 «Нераспределенная прибыль (непокрытый убыток)» на 31.12.2021 на 386 251 тыс. руб.;

- балансовая стоимость основных средств была уменьшена, на сумму обесценения отдельных объектов основных средств. По законсервированным объектам, не используемым в настоящее время и по которым существует неопределенность по плану использования, отражено обесценение в размере 100% их балансовой стоимости на 31.12.2021, что привело к уменьшению строки 1150 «Основные средства» и 1370 «Нераспределенная прибыль (непокрытый убыток)» на 31.12.2021 на 254 381 тыс. руб.;

- в связи с переходом на способ учета объектов основных средств по первоначальной стоимости, уменьшена строка 1340 «Переоценка внеоборотных активов» и увеличена строка 1370 «Нераспределенная прибыль (непокрытый убыток)» на сумму добавочного капитала от переоценки объектов основных средств, в размере 1 006 719 тыс. руб.;

#### 2. В связи с началом применения ФСБУ 26/2020 балансовая стоимость незавершенных капитальных вложений была уменьшена в размере обесценения отдельных объектов капитальных вложений в

# ПАО «Химпром»

## Пояснения к бухгалтерской отчетности за год, закончившийся 31 декабря 2022 г.

(числовые показатели приведены в тысячах российских рублей, если не указано иное)

соответствии с планами их дальнейшего использования на сумму 85 394 тыс. руб. с отнесением на показатель нераспределенной прибыли;

3. В связи с началом ФСБУ 25/2018 произведена единовременная корректировка по признанию прав пользования активами и обязательства по аренде на сумму 384 942 тыс. руб. (из них долгосрочная часть 306 836 тыс. руб.; краткосрочная часть 78 105 тыс. руб.);

4. Отражено оценочное обязательство на рекультивацию земельных участков на сумму 24 950 тыс. руб.

5. Уменьшен показатель строки 1150 «Основные средства» в связи с исправлением ошибки прошлых лет по списанию основных средств, предназначенных под снос на 31.12.2021 г. на сумму 114 171 тыс. руб. с отнесением на показатель нераспределенной прибыли;

6. Произведена корректировка дебиторской и кредиторской задолженности на сумму зачета аванса на сумму 70 985 тыс. руб.

7. В результате указанных выше изменений скорректирована величина отложенного налога – увеличен отложенный налоговый актив на 81 978 тыс. руб., увеличено отложенное налоговое обязательство на 74 834 тыс. руб.

Показатели отчета о финансовых результатах за 2021 г. были скорректированы следующим образом:

- оценочное обязательство по судебным разбирательствам в части услуг за электроэнергию за 2021 г. и оценочное обязательство на выплату вознаграждения переклассифицированы из прочих расходов в расходы по обычным видам деятельности на сумму 163 306 тыс. руб.;

- для целей сопоставимости показателей свернуто отражен результат от выбытия основных средств за 2021 г., в результате прочие доходы и прочие расходы уменьшены на сумму 485 587 тыс. руб.;

- исправление ошибки прошлых лет – списание основных средств, предназначенных под снос, отражено в качестве расходов за 2021 г. в размере 114 171 тыс. руб., увеличена величина отложенного налога на прибыль на 22 834 тыс. руб.

Данные бухгалтерской (финансовой) отчетности в части сравнительных показателей были скорректированы следующим образом:

Форма № 1 «Бухгалтерский баланс»  
Графа «на 31 декабря 2021 г.»

Наименование показателя	Код	Сумма до корректировки	Корректировка	Сумма с учетом корректировки	Причина корректировки
Актив					
Основные средства	1150	5 359 459	303 071	5 662 530	Переход на ФСБУ 6/2020, 25/2018, 6/2020. Исправление ошибки прошлых лет. Свернутое отражение ДЗ и КЗ в части аванса.
Отложенные налоговые активы	1180	143 155	81 978	225 133	
Итого по разделу I	1100	8 431 214	385 049	8 816 263	
Дебиторская задолженность	1230	3 337 332	(70 985)	3 266 347	
Итого по разделу II	1200	5 910 874	(70 985)	5 839 889	
БАЛАНС	1600	14 342 088	314 064	14 656 152	
Пассив					
Переоценка внеоборотных активов	1340	1 006 719	(1 006 719)	-	Переход на ФСБУ 6/2020, 25/2018, 26/2020. Исправление ошибки прошлых лет.
Нераспределенная прибыль (непокрытый убыток)	1370	3 709 212	907 042	4 616 254	
Итого по разделу III	1300	5 830 247	(99 677)	5 730 570	
Отложенные налоговые обязательства	1420	317 072	74 834	391 906	
Оценочные обязательства	1430	-	24 950	24 950	

**ПАО «Химпром»**

**Пояснения к бухгалтерской отчетности за год, закончившийся 31 декабря 2022 г.**

**(числовые показатели приведены в тысячах российских рублей, если не указано иное)**

Наименование показателя	Код	Сумма до корректировки	Корректировка	Сумма с учетом корректировки	Причина корректировки
Прочие обязательства	1450	-	306 836	306 836	Свернутое отражение ДЗ и КЗ в части аванса. Переход на ФСБУ 25/2018
Итого по разделу IV	1400	2 488 739	406 620	2 895 359	
Кредиторская задолженность	1520	1 936 224	7 121	1 943 345	
Итого по разделу V	1500	6 023 102	7 121	6 030 223	
БАЛАНС	1700	14 342 088	314 064	14 656 152	

**Форма № 2 «Отчет о финансовых результатах»  
Графа «на 31 декабря 2021 г»**

Наименование показателя	Код	Сумма до корректировки	Корректировка	Сумма с учетом корректировки	Причина корректировки
Себестоимость продаж	2110	(10 254 847)	(149 896)	(10 404 743)	Переклассификация расходов по оценочным обязательствам
Валовая прибыль (убыток)	2100	3 547 307	(149 896)	3 397 411	
Управленческие расходы	2220	(896 050)	(13 410)	(909 460)	
Прибыль (убыток) от продаж	2200	1 470 576	(163 306)	1 307 270	
Прочие доходы	2340	818 997	(485 587)	333 410	Свернут результат от выбытия основных средств
Прочие расходы	2350	(1 109 103)	534 722	(574 381)	Переклассификация расходов по оценочным обязательствам Свернут результат от выбытия основных средств Исправление ошибки прошлых лет
Прибыль (убыток) до налогообложения	2300	1 070 144	(114 171)	955 973	
Отложенный налог на прибыль	2412	69 827	22 834	92 661	Исправление ошибки прошлых лет
Чистая прибыль (убыток)	2400	860 686	(91 337)	769 349	

**4. Пояснения по существенным статьям бухгалтерского баланса**

**4.1. Нематериальные активы**

Информация о наличии и движении нематериальных активов за 2021 – 2022 гг. представлена в таблицах №№ 1.1, 1.2, 1.3, 1.4 Пояснений к бухгалтерскому балансу и отчету о финансовых результатах за 2022 год (далее – табличная часть пояснений).



## ПАО «Химпром»

Пояснения к бухгалтерской отчетности за год, закончившийся 31 декабря 2022 г.

(числовые показатели приведены в тысячах российских рублей, если не указано иное)

### 4.2. Основные средства

Информация об остаточной стоимости основных средств, прав пользования активами и незавершенных капитальных вложений отражена в бухгалтерском балансе Общества по стр. 1150 «Основные средства».

Наименование показателя	Код	На 31.12.2022	На 31.12.2021	На 31.12.2020
Основные средства, в том числе:	1150	5 933 767	5 662 530	5 439 333
Основные средства		4 590 643	4 564 728	4 625 929
Права пользования активами		387 366	384 942	-
Незавершенные капитальные вложения		955 758	712 860	813 404

Информация о восстановительной стоимости основных средств, суммах накопленной амортизации, а также о движении основных средств по группам за 2021 - 2022 гг. представлена в таблицах №№ 2.1, 2.4, 2.5 табличной части пояснений.

Изменение методов начисления амортизации за 2022г. и за 2021г. не производилось.

Оценка, приведенных в таблице 2.5. «Иное использование основных средств» табличной части пояснений, произведена по остаточной стоимости, за исключением показателя по строке 5293. Оценка показателя по строке 5293 «Полученные в аренду основные средства, числящиеся за балансом» произведена по стоимости, указанной в договорах, а земельные участки отражаются по кадастровой стоимости.

Информация о наличии, движении прав пользования активами и изменениях стоимости представлена в таблице № 2.2 табличной части пояснений.

Информация о составе и движении незавершенных капитальных вложений за 2021 - 2022 гг. представлена в таблице № 2.3 табличной части пояснений.

В рамках перехода на ФСБУ 6/2020 Обществом по состоянию на 31.12.2021 проведена проверка элементов амортизации на соответствие условиям использования, в результате которой пересмотрены сроки полезного использования объектов основных средств. Сроки полезного использования были увеличены по группе основных средств «Сооружения» в среднем на 5-15 лет, по группе «Производственные машины и оборудование» в среднем на 3-10 лет, по группе «Транспортные средства» в среднем на 3-20 лет.

В таблице 2.1. показатели по состоянию на начало 2022 года были подвергнуты следующим корректировкам, связанных с изменением учетной политики при переходе на ФСБУ 6/2020 и исправлением ошибки прошлых лет:

Наименование показателя	Код	На начало года без учета изменений			Изменение вступительного сальдо		
		первоначальная стоимость	накопленная амортизация	обесценение	первоначальная стоимость	накопленная амортизация	обесценение
Основные средства - всего:	5200	10 015 639	(5 454 434)	-	(520 808)	778 712	(254 381)
в том числе:							
здания	5201	3 078 127	(931 087)	-	(190 718)	75 828	(211 357)

# ПАО «Химпром»

Пояснения к бухгалтерской отчетности за год, закончившийся 31 декабря 2022 г.

(числовые показатели приведены в тысячах российских рублей, если не указано иное)

Наименование показателя	Код	На начало года без учета изменений			Изменение вступительного сальдо		
		первоначальная стоимость	накопленная амортизация	обесценение	первоначальная стоимость	накопленная амортизация	обесценение
сооружения и передаточные устройства	5202	1 936 675	(1 140 933)	-	(14 009)	94 840	(14 958)
машины и оборудование	5203	4 279 795	(2 949 239)	-	(318 922)	539 553	(27 950)
транспортные средства	5204	672 810	(411 107)	-	(6 425)	52 482	(116)
производственный и хозяйственный инвентарь	5205	23 114	(19 803)	-	(15 684)	16 009	-
земельные участки	5206	22 482	-	-	24 950	-	-
прочие	5207	2 636	(2 265)	-	-	-	-

## 4.3. Долгосрочные финансовые вложения

Информация о наличии и движении долгосрочных финансовых вложениях представлена в таблице № 3.1 табличной части пояснений.

В составе инвестиций в дочерние Общества отражены следующие вклады:

№ п/п	Наименование дочернего общества	Сумма вклада, тыс. руб.			Доля в уставном капитале, %		
		31.12.22	31.12.21	31.12.20	31.12.22	31.12.21	31.12.20
1	Дочерняя компания, производящая химическую продукцию в Приволжском федеральном округе РФ	2 132 481	2 132 481	2 132 481	100	100	100
	Итого:	2 132 481	2 132 481	2 132 481	100	100	100

Информация об ином использовании долгосрочных финансовых вложений представлена в таблице № 3.2 табличной части пояснений.

Все финансовые вложения Общества не являются котируемыми на рынках, в связи с этим определить их текущую рыночную стоимость не представляется возможным. Проверка на обесценение финансовых вложений производится Обществом ежегодно по состоянию на 31 декабря отчетного года. По состоянию на 31.12.22, 31.12.21, 31.12.20 обесценения финансовых вложений выявлено не было.

## ПАО «Химпром»

Пояснения к бухгалтерской отчетности за год, закончившийся 31 декабря 2022 г.

(числовые показатели приведены в тысячах российских рублей, если не указано иное)

### 4.4. Отложенные налоговые активы

Отложенные налоговые активы, отраженные по строке 1180 «Отложенные налоговые активы» бухгалтерского баланса, представляют собой:

№ п/п	Наименование	Сумма по состоянию на 31.12.22, тыс. руб.	Сумма по состоянию на 31.12.21, тыс. руб.	Сумма по состоянию на 31.12.20, тыс. руб.
1	ОНА с оценочных обязательств	245 133	147 234	82 233
2	ОНА по договорам аренды	80 669	76 988	-
3	Прочие отложенные налоговые активы	697	911	1 086
	<b>ИТОГО</b>	<b>326 499</b>	<b>225 133</b>	<b>83 319</b>

### 4.5. Прочие внеоборотные активы

Информация о прочих внеоборотных активах представляет собой следующее:

№ п/п	Наименование	Сумма		
		31.12.2022	31.12.2021	31.12.2020
1	Затраты по незаконченным исследованиям и разработкам	17 581	22 511	31 598
2	Незаконченные операции по приобретению нематериальных активов	-	-	-
3	Долгосрочные активы, отражаемые в составе расходов будущих периодов	165 634	126 793	81 703
	в т. ч. незавершенные работы по созданию информационной системы 1С ERP с государственным софинансированием	162 489	122 269	60 085
	<b>ИТОГО</b>	<b>183 215</b>	<b>149 304</b>	<b>113 301</b>

### 4.6. Запасы

Информация о составе, остатках и движении запасов представляют следующее:

Наименование показателя	Код строки	Период	На начало года		Изменения за период					Оборот запасов между их группами (видами)	На конец периода	
			Себестоимость	Величина резерва под снижение стоимости	Поступления и затраты	Выбыло		Убытков от снижения стоимости	Себестоимость		Величина резерва под снижение стоимости	
						Себестоимость	Резерв под снижение стоимости					
Запасы- всего	5400	За 2022 год	2 102 407	-	10 040 636	(9 106 776)	-	-	-	-	3 036 267	-
	5420	За 2021 год	1 833 290	-	11 433 708	(11 164 591)	-	-	-	-	2 102 407	-
В том числе: Сырье, материалы и другие аналогичные ценности	5401	За 2022 год	1 683 442	-	4 866 434	(302 419)	-	-	-	(3 959 845)	2 287 612	-
	5411	За 2021 год	1 383 839	-	4 137 730	(422 062)	-	-	-	(3 416 064)	1 683 442	-
Затраты в незавершенном производстве	5402	За 2022 год	272 073	-	5 032 538	(574 606)	-	-	-	(4 399 099)	330 905	-
	5412	За 2021 год	228 279	-	7 146 632	(537 564)	-	-	-	(6 565 275)	272 073	-
Готовая продукция и товары для перепродажи	5403	За 2022 год	128 654	-	141 664	(8 159 727)	-	-	-	8 181 241	291 832	-
	5413	За 2021 год	211 084	-	149 346	(10 204 855)	-	-	-	9 973 079	128 654	-
Готовая продукция и товары отгруженные	5404	За 2022 год	18 238	-	-	(70 024)	-	-	-	177 703	125 917	-
	5414	За 2021 год	10 088	-	-	(110)	-	-	-	8 260	18 238	-

# ПАО «Химпром»

Пояснения к бухгалтерской отчетности за год, закончившийся 31 декабря 2022 г.

(числовые показатели приведены в тысячах российских рублей, если не указано иное)

Дебиторская задолженность - авансы, предварительная оплата, задатки, уплаченные организацией в связи с приобретением, созданием, переработкой запасов, отраженные в бухгалтерском балансе по строке 1230 «Дебиторская задолженность», представлена ниже:

Наименование показателя	На 31.12.2022		На 31.12.2021		На 31.12.2020	
	учтенная по условиям договора	величина резерва по сомнительным долгам	учтенная по условиям договора	величина резерва по сомнительным долгам	учтенная по условиям договора	величина резерва по сомнительным долгам
1	3	4	5	6	5	6
Долгосрочная дебиторская задолженность по приобретению запасов	-	-	-	-	-	-
Краткосрочная дебиторская задолженность по приобретению запасов	1 035 663	(3 486)	1 088 248	(4 125)	299 406	(4 846)

## 4.7. Дебиторская задолженность

В бухгалтерском балансе дебиторская задолженность отражена за вычетом резерва по сомнительным долгам.

В составе дебиторской задолженности по строке 1230 «Дебиторская задолженность» бухгалтерского баланса Общества отражена дебиторская задолженность, платежи по которым ожидаются более, чем через 12 месяцев после отчетной даты и дебиторская задолженность, платежи по которой ожидаются в течение 12 месяцев после отчетной даты.

В составе строки 1230 «Дебиторская задолженность» бухгалтерского баланса ПАО «Химпром» учтена следующая прочая дебиторская задолженность:

№ п/п	Наименование	Сумма на 31 декабря 2022г.	Сумма на 31 декабря 2021г.	Сумма на 31 декабря 2020г.
1.	Прочая дебиторская задолженность долгосрочная, в т.ч.	481 288	510 415	3 552
1.1.	Задолженность по договорам переуступки долга, в т.ч.	481 288	481 288	-
1.2.	Задолженность по процентам по займу выданному	-	29 127	3 552
2.	Прочая дебиторская задолженность краткосрочная, в т.ч.	134 517	149 808	621 870
2.1.	Задолженность бюджета и внебюджетных фондов перед Обществом	1 792	128 349	82 168
2.2.	Задолженность дебиторов прочих счетов (70, 71, 73, 76)	24 050	21 460	19 414
2.3.	Задолженность по договорам переуступки долга	-	-	520 288
2.4.	Задолженность по процентам по займу выданному	108 675	-	-
	Итого:	615 805	660 224	625 422

Информация о дебиторской задолженности представлена в таблице 5.1 табличной части пояснений.

# ПАО «Химпром»

Пояснения к бухгалтерской отчетности за год, закончившийся 31 декабря 2022 г.

(числовые показатели приведены в тысячах российских рублей, если не указано иное)

Информация о движении резерва по сомнительным долгам представлена в нижеприведенных таблицах.

За 2022 г.

Вид дебиторской задолженности	Код строки	На начало года	Величина резерва, созданного в отчетном году	Величина резерва, признанного прочим доходом отчетного периода	Сумма резерва, использованного в отчетном году	На конец периода
Долгосрочная дебиторская задолженность - всего	1230	-	-	-	-	-
Краткосрочная дебиторская задолженность - всего	1230	4 553	11 989	(607)	(2 220)	13 715
покупатели и заказчики		428	10 200	(322)	(77)	10 229
авансы выданные		4 125	1 789	(285)	(2 143)	3 486
<b>ИТОГО</b>		<b>4 553</b>	<b>11 989</b>	<b>(607)</b>	<b>(2 220)</b>	<b>13 715</b>

За 2021 г.

Вид дебиторской задолженности	Код строки	На начало года	Величина резерва, созданного в отчетном году	Величина резерва, признанного прочим доходом отчетного периода	Сумма резерва, использованного в отчетном году	На конец периода
Долгосрочная дебиторская задолженность - всего	1230	-	-	-	-	-
Краткосрочная дебиторская задолженность - всего	1230	5 426	2 365	(59)	(3 179)	4 553
покупатели и заказчики		580	199	(28)	(323)	428
авансы выданные		4 846	2 166	(31)	(2 856)	4 125
<b>ИТОГО</b>		<b>5 426</b>	<b>2 365</b>	<b>(59)</b>	<b>(3 179)</b>	<b>4 553</b>

В таблице № 5.2. табличной части пояснений приведена информация о дебиторской задолженности, просроченной на срок свыше 3-х месяцев.

## 4.8. Краткосрочные финансовые вложения

Краткосрочные финансовые вложения отражены по строке 1240 «Финансовые вложения (за исключением денежных эквивалентов)» бухгалтерского баланса.

В составе краткосрочных финансовых вложений ПАО «Химпром» отсутствуют вложения, по которым можно определить текущую рыночную стоимость.

Случаев изменения первоначальной стоимости финансовых вложений, по которым они приняты к бухгалтерскому учету, в течение 2020-2022 гг. не наблюдалось.

69

# ПАО «Химпром»

Пояснения к бухгалтерской отчетности за год, закончившийся 31 декабря 2022 г.

(числовые показатели приведены в тысячах российских рублей, если не указано иное)

Информация о наличии и движении краткосрочных финансовых вложениях представлена в таблице № 3.1 табличной части пояснений.

Сумма накопленных и неполученных процентов по выданным займам отражается в составе дебиторской задолженности.

Информация об ином использовании краткосрочных финансовых вложений представлена в таблице № 3.2 табличной части приложений.

Все финансовые вложения Общества не являются котируемыми на рынках, в связи с этим определить их текущую рыночную стоимость не представляется возможным.

## 4.9. Денежные средства и денежные эквиваленты

Денежные средства, отраженные по строке 1250 «Денежные средства и денежные эквиваленты» бухгалтерского баланса, представляют собой:

№ п/п	Наименование	Сумма по состоянию на 31.12.2022	Сумма по состоянию на 31.12.2021	Сумма по состоянию на 31.12.2020
1	Денежные средства в кассе	102	313	325
2	Денежные средства на расчетных счетах в банках	379 483	180 424	50 567
3	Краткосрочные депозиты, прочие счета	8 293	71	425 441
	<b>ИТОГО строка 1250 Бухгалтерского баланса</b>	<b>387 878</b>	<b>180 808</b>	<b>476 333</b>
	<b>Остаток денежных средств и денежных эквивалентов в Отчете о движении денежных средств (строки 4450, 4500)</b>	<b>387 878</b>	<b>180 808</b>	<b>476 333</b>

Информация о движении денежных средств раскрыта в Отчете о движении денежных средств. В отчете о движении денежных средств отражаются денежные потоки Общества от текущих, инвестиционных и финансовых операций.

Расшифровка прочих поступлений и прочих платежей Отчета о движении денежных средств:

Наименование	Код строки	За 2022 г.	За 2021 г.
<b>Прочие поступления</b>	<b>4119</b>	<b>252 019</b>	<b>263 709</b>
Расчеты с прочими контрагентами		1 100	62 781
Прочие поступления		84 975	200 928
Результат от движения НДС		650	-
Результат от движения акцизов		165 294	-
<b>Прочие платежи</b>	<b>4129</b>	<b>(236 072)</b>	<b>(447 142)</b>
Оплата налогов (кроме налога на прибыль и НДС)		(84 444)	(85 749)
Результат от движения НДС		-	(77 946)
Результат от движения акцизов		-	(53 754)
Расчеты с прочими контрагентами		(5 732)	(139 925)
Прочие платежи		(145 896)	(89 768)

40

# ПАО «Химпром»

Пояснения к бухгалтерской отчетности за год, закончившийся 31 декабря 2022 г.

(числовые показатели приведены в тысячах российских рублей, если не указано иное)

Информация об авансах выданных и полученных представлена в виде сальдо по счетам учета выданных и полученных авансов за вычетом НДС и представляет собой следующее:

Наименование	Строка отчета о движении денежных средств	За 2022 г.	За 2021 г.
Поступления от продажи продукции, товаров, работ и услуг	4111	15 610 406	13 086 397
в том числе авансы полученные:		858 514	378 340
Платежи поставщикам (подрядчикам) за сырье, материалы, работы, услуги	4121	(8 820 142)	(10 347 468)
в том числе авансы выданные:		(983 244)	(1 003 394)
Платежи в связи с приобретением, созданием, модернизацией, реконструкцией и подготовкой к использованию внеоборотных активов	4221	(863 619)	(496 243)
в том числе авансы выданные:		(56 670)	(4 825)

Сведения о движении денежных средств Общества представляются в валюте Российской Федерации.

Существенные денежные потоки организации между ПАО «Химпром» и дочерним обществом представляет собой следующее:

Наименование показателя	Код строки	За 12 месяцев 2022 г.	За 12 месяцев 2021 г.
<b>Денежные потоки от текущих операций</b>			
Поступления – всего, в т. ч.	4110	866 149	831 687
от продажи продукции, товаров, работ, услуг	4111	860 407	826 627
арендных платежей, лицензионных платежей, роялти, комиссионных и иных аналогичных платежей	4112	5 742	5 060
прочие поступления	4119	-	-
Платежи – всего, в т. ч.	4120	(7 277)	-
поставщикам (подрядчикам) за сырье, материалы, работы, услуги	4121	(7 277)	-
проценты по долговым обязательствам	4123	-	-
прочие платежи	4129	-	-
<b>Денежные потоки от инвестиционных операций</b>			
Поступления – всего, в т. ч.	4210	361 754	200 000
от продажи внеоборотных активов (кроме финансовых вложений)	4211	-	-
от продажи акций других организаций (долей участия)	4212	-	-
от возврата предоставленных займов, от продажи долговых ценных бумаг (прав требования денежных средств к другим лицам)	4213	-	-
процентов по долговым финансовым вложениям, дивидендов	4214	361 754	200 000
прочие поступления	4219	-	-
Платежи – всего, в т. ч.	4220	-	-
поставщикам (подрядчикам) за сырье, материалы, работы, услуги	4221	-	-
приобретение долговых ценных бумаг (прав требования денежных средств к другим лицам), предоставление займов другим лицам	4223	-	-
прочие платежи	4224	-	-
<b>Денежные потоки от финансовых операций</b>			
Поступления – всего, в т. ч.	4310	-	-



**ПАО «Химпром»**

**Пояснения к бухгалтерской отчетности за год, закончившийся 31 декабря 2022 г.**

**(числовые показатели приведены в тысячах российских рублей, если не указано иное)**

Наименование показателя	Код строки	За 12 месяцев 2022 г.	За 12 месяцев 2021 г.
получение кредитов и займов	4311	-	-
Платежи – всего, в т. ч.	4320	-	-
в связи с погашением кредитов и займов	4323	-	-

Существенные денежные потоки организации между ПАО «Химпром» и основным обществом представляет собой следующее:

Наименование показателя	Код строки	За 12 месяцев 2022 г.	За 12 месяцев 2021 г.
<b>Денежные потоки от текущих операций</b>			
Поступления – всего, в т. ч.	4110	42	39 000
от продажи продукции, товаров, работ, услуг	4111	42	-
арендных платежей, лицензионных платежей, роялти, комиссионных и иных аналогичных платежей	4112	-	-
Прочие поступления	4119	-	39 000
Платежи – всего, в т. ч.	4120	-	-
поставщикам (подрядчикам) за сырье, материалы, работы, услуги	4121	-	-
проценты по долговым обязательствам	4123	-	-
прочие платежи	4129	-	-
<b>Денежные потоки от инвестиционных операций</b>			
Поступления – всего, в т. ч.	4210	-	-
от продажи внеоборотных активов (кроме финансовых вложений)	4211	-	-
от продажи акций других организаций (долей участия)	4212	-	-
от возврата предоставленных займов, от продажи долговых ценных бумаг (прав требования денежных средств к другим лицам)	4213	-	-
процентов по долговым финансовым вложениям, дивидендов	4214	-	-
прочие поступления	4219	-	-
Платежи – всего, в т. ч.	4220	(567 400)	(562 500)
поставщикам (подрядчикам) за сырье, материалы, работы, услуги	4221	-	-
приобретение долговых ценных бумаг (прав требования денежных средств к другим лицам), предоставление займов другим лицам	4223	(567 400)	(562 500)
прочие платежи	4224	-	-
<b>Денежные потоки от финансовых операций</b>			
поступления – всего, в т. ч.	4310	-	-
получение кредитов и займов	4311	-	-
Платежи – всего, в т. ч.	4320	(61 682)	(60 703)
на уплату дивидендов и иных платежей	4322	(61 682)	(60 703)

**4.10. Прочие оборотные активы**

Прочие оборотные активы, отраженные по строке 1260 «Прочие оборотные активы» бухгалтерского баланса представляют собой следующее:

№ п/п	Наименование показателя	На 31.12.2022	На 31.12.2021	На 31.12.2020
1.	НДС по предоплате	203 389	62 154	29 716
2.	Платежи, относящиеся к будущим периодам	35 699	31 311	30 807
3.	Расходы будущих периодов	1 612	8 739	1 248

## ПАО «Химпром»

Пояснения к бухгалтерской отчетности за год, закончившийся 31 декабря 2022 г.

(числовые показатели приведены в тысячах российских рублей, если не указано иное)

№ п/п	Наименование показателя	На 31.12.2022	На 31.12.2021	На 31.12.2020
4.	НДС по неподтвержденному экспорту	2 161	-	-
5.	Недостачи и потери от порчи ценностей	14 619	7 700	35
6.	Расчеты по акцизам	167 949	136 362	120 263
	<b>ИТОГО</b>	<b>425 429</b>	<b>246 266</b>	<b>182 069</b>

### 4.11. Уставный капитал

Уставный капитал Общества в соответствии с Уставом составляет 918 525 608 руб.

Уставный капитал Общества разделен на 688 894 206 обыкновенных именных акций, каждая из которых имеет номинальную стоимость 1 рубль и 229 631 402 привилегированных именных акций типа А, каждая из которых имеет номинальную стоимость 1 рубль.

Уставный капитал оплачен полностью. Изменений уставного капитала в течение 2021 и 2022 гг. не производилось.

### 4.12. Переоценка внеоборотных активов

В 2022 году Обществом проведена единовременная корректировка в связи с вступлением в силу ФСБУ 6/2020, в соответствии с которым учетной политикой Общества определено, что объекты основных средств после признания оцениваются по первоначальной стоимости. В результате корректировки, сумма накопленной переоценки объектов основных средств полностью перенесена в состав нераспределенной прибыли на сумму 1 006 719 тыс. руб. Операция отражена как изменение входящих остатков: уменьшение по строке 1340 «Переоценка внеоборотных активов» и увеличение строки 1370 «Нераспределенная прибыль».

### 4.13. Добавочный капитал (без переоценки)

Движение добавочного капитала за 2020 – 2022 гг. представлено в Отчете об изменении капитала.

### 4.14. Резервный капитал

В соответствии с Уставом Обществом в 2018 году резервный фонд был сформирован в полном объеме. На пополнение Резервного фонда в 2019-2022 годах средства за счет чистой прибыли не были направлены. Резервный фонд предназначен для покрытия убытков Общества, а также для погашения облигаций Общества и выкупа акций Общества в случае отсутствия иных средств и не может быть использован для иных целей.

Наименование	Код строки	На 31.12.2022	На 31.12.2021	На 31.12.2020
Резервный капитал	1360	137 779	137 779	137 779

## ПАО «Химпром»

Пояснения к бухгалтерской отчетности за год, закончившийся 31 декабря 2022 г.

(числовые показатели приведены в тысячах российских рублей, если не указано иное)

### 4.15. Нераспределенная прибыль (непокрытый убыток)

Движение по статье «Нераспределенная прибыль (непокрытый убыток)» раскрыто в Отчете об изменениях капитала.

Структура нераспределенной прибыли (непокрытого убытка), отраженной по строке 1370 «Нераспределенная прибыль (непокрытый убыток)», представляет собой следующее:

Наименование	На 31.12.22	На 31.12.21	На 31.12.20
<b>Нераспределенная прибыль (непокрытый убыток), ВСЕГО</b>	<b>7 570 669</b>	<b>4 616 254</b>	<b>2 940 859</b>
в том числе:			
Нераспределенная прибыль прошлых лет	4 533 603	3 852 905	2 093 844
Нераспределенная прибыль (убыток) отчетного года	3 037 066	763 349	847 015

Величина объявленных в 2022 году дивидендов составила 86 069 тыс. руб.

Величина объявленных в 2021 году дивидендов составила 84 702 тыс. руб.

### 4.16. Отложенные налоговые обязательства

Отложенные налоговые обязательства, отраженные по строке 1420 «Отложенные налоговые обязательства» бухгалтерского баланса, представляют собой:

№ п/п	Наименование	Сумма по состоянию на 31.12.2022	Сумма по состоянию на 31.12.2021	Сумма по состоянию на 31.12.2020
1	Основные средства	260 914	267 483	274 963
2	Права пользования активами	77 473	76 988	-
3	Незавершенное производство и расходы будущих периодов	33 956	34 170	31 950
4	Прочие отложенные налоговые обязательства	36 700	13 265	20 150
	<b>ИТОГО</b>	<b>409 043</b>	<b>391 906</b>	<b>327 063</b>

### 4.17. Кредиты и займы

Информация по свободным лимитам кредитования (открытых, но не использованных кредитных линий, денежные средства, которые могут быть получены при условиях овердрафта) представляет собой следующее:

на 31.12.2022 – 6 391 360 тыс. руб.;

на 31.12.2021 – 2 275 174 тыс. руб.;

на 31.12.2020 – 8 003 163 тыс. руб.;

Информация об остатках и движении кредитов и займов Общества представляет собой следующее:

ПАО «Химпром»

Пояснения к бухгалтерской отчетности за год, закончившийся 31 декабря 2022 г.

(числовые показатели приведены в тысячах российских рублей, если не указано иное)

За 2022 г.

Наименование показателя	Код строки	Остаток на начало года	Изменения за период				Курсовая разница	Остаток на конец периода
			Поступление	Начисление %	Погашение основной суммы задолженности	Погашение %	Перевод из долгосрочной в краткосрочную задолженность	
Долгосрочные заемные средства - всего	1410	2 171 667	1 730 000	201 652	(930 000)	(176 954)	(1 733 865)	1 262 500
Кредиты		2 171 667	1 730 000	-	(930 000)	-	(1 709 167)	1 262 500
Проценты по кредитам		-	-	201 652	-	(176 954)	(24 698)	-
Займы		-	-	-	-	-	-	-
Проценты по займам		-	-	-	-	-	-	-
Краткосрочные заемные средства - всего	1510	3 164 828	4 692 315	328 694	(7 479 393)	(343 204)	1 733 865	2 097 105
Кредиты		3 136 289	4 692 315	-	(7 479 393)	-	1 709 167	2 058 378
Проценты по кредитам		28 539	-	328 694	-	(343 204)	24 698	38 727
Займы		-	-	-	-	-	-	-
Проценты по займам		-	-	-	-	-	-	-

75

ПАО «Химпром»

Пояснения к бухгалтерской отчетности за год, закончившийся 31 декабря 2022 г.  
(числовые показатели приведены в тысячах российских рублей, если не указано иное)

За 2021 г.

Наименование показателя	Код строки	Остаток на начало года	Изменения за период					Курсовая разница	Остаток на конец периода
			Поступление	Начисление %	Погашение основной суммы задолженности	Погашение %	Перевод из долгосрочной в краткосрочную задолженность		
Долгосрочные заемные средства - всего	1410	1 800 464	3 393 486	195 911	(398 486)	(180 836)	(2 638 872)	-	2 171 667
Кредиты		1 800 464	3 393 486	-	(398 486)	-	(2 623 797)	-	2 171 667
Проценты по кредитам		-	-	195 911	-	(180 836)	(15 075)	-	-
Займы		-	-	-	-	-	-	-	-
Проценты по займам		-	-	-	-	-	-	-	-
Краткосрочные заемные средства - всего	1510	3 009 609	3 210 369	149 785	(5 679 215)	(150 679)	2 638 872	(13 913)	3 164 828
Кредиты		2 995 236	3 210 369	-	(5 679 215)	-	2 623 797	(13 898)	3 136 289
Проценты по кредитам		14 373	-	149 785	-	(150 679)	15 075	(15)	28 639
Займы		-	-	-	-	-	-	-	-
Проценты по займам		-	-	-	-	-	-	-	-

# ПАО «Химпром»

Пояснения к бухгалтерской отчетности за год, закончившийся 31 декабря 2022 г.

(числовые показатели приведены в тысячах российских рублей, если не указано иное)

## Основные кредиты и займы

Наименование показателя	Код строки	Срок погашения (по состоянию на 31.12.2022)	На 31.12.2022		
			Основная сумма долга	Проценты	Итого
Долгосрочные заемные средства - всего	1410		1 262 500	-	1 262 500
Кредиты			1 262 500	-	1 262 500
		1 кв. 2024 - 1 кв. 2025	312 500	-	312 500
		4 кв. 2025	700 000	-	700 000
		2 кв. 2024	250 000	-	250 000
Займы			-	-	-
Краткосрочные заемные средства - всего	1510		2 058 378	38 727	2 097 105
Кредиты			2 058 378	38 727	2 097 105
		1 кв. 2023		911	911
		3 – 4 кв. 2023	370 170	5 565	375 735
		2 кв. 2023	900 000	6 879	906 879
		2 - 4 кв. 2023	708	3	711
		1 кв. 2023	-	3	3
		1 кв. 2023	-	8 132	8 132
		2 кв. 2023	-	12 778	12 778
		2 кв. 2023	500 000	-	500 000
		1 кв. 2023	100 000	1 067	101 067
		2 – 4 кв. 2023	187 500	3 389	190 889
Займы			-	-	-

## 4.18. Кредиторская задолженность

Информация о наличии кредиторской задолженности представлена в таблице № 5.3 табличной части пояснений.

В таблице № 5.4. табличной части пояснений приведена информация о кредиторской задолженности, просроченной на срок свыше 3-х месяцев.

## 4.19. Оценочные обязательства, условные обязательства и условные активы

Обязательства, имеющую надежную расчетную оценку и являющейся вероятным, отражены в финансовой отчетности Общества в качестве оценочных обязательств.

Информация о наличии и движении оценочных обязательств представлена в таблице № 7 табличной части пояснений.

В таблице в качестве прочих резервов отражены оценочные обязательства по исковым требованиям.

77

## ПАО «Химпром»

### Пояснения к бухгалтерской отчетности за год, закончившийся 31 декабря 2022 г.

(числовые показатели приведены в тысячах российских рублей, если не указано иное)

ПАО «Химпром» вовлечено в ряд судебных разбирательств, которые возникают в процессе осуществления его хозяйственной деятельности.

По предъявленным исковым требованиям ПАО «Россети Волга» по оплате услуг по передаче электроэнергии за 2020 – 2021 гг. в ходе приобщения дополнительных сведений, по результатам которых не удалось признать исключение спорных точек, Обществом в текущем периоде доначислено оценочное обязательство в размере 308 896 тыс. руб. Таким образом по состоянию на 31.12.2022 г. оценочное обязательство по судебным разбирательствам в части взыскания задолженности по передаче электрической энергии за 2020 – 2021 гг. составило 100% от предъявленных требований в размере 613 874 тыс. руб.

В виду со сложившейся практикой рассмотрения подобных исков между ПАО «Химпром» и ПАО «Россети Волга», Общество сформировало оценочное обязательство в размере причитающихся неустоек за несвоевременную оплату услуг по передаче электрической энергии в соответствии с требованиями договора и законодательства в размере 1/130 ключевой ставки за каждый день просрочки платежа, за исключением периодов, в которых были установлены моратории на начисление неустоек. По состоянию на 31.12.2022 г. оценочное обязательство по предполагаемым неустойкам составило 188 311 тыс. руб.

#### 4.20. Прочие краткосрочные обязательства

Информация о прочих краткосрочных обязательствах представляет собой следующее:

№ п/п	Наименование	Сумма		
		31.12.2022	31.12.2021	31.12.2020
1	НДС по авансам выданным	94 382	30 337	2
2	Обязательства по реализации IT проекта	-	132 841	-
	<b>ИТОГО</b>	<b>94 382</b>	<b>163 178</b>	<b>2</b>

#### 4.21. Аренда

В качестве прав пользования активами отражены договоры аренды полигона захоронения твердых промышленных отходов, а также договоры аренды подвижного состава (вагонов и цистерн), используемых в ходе обычной деятельности.

Информация о наличии, движении прав пользования активами и изменениях стоимости в разрезе групп представлена в таблице № 2.2 табличной части пояснений.

Информация по обязательствам по аренде с разделением на долгосрочную и краткосрочную часть представлена в таблице № 5.3 табличной части пояснений.

Процентные расходы по обязательствам по аренде за 2022 год составили 31 496 тыс. руб. Средневзвешенная ставка привлечения дополнительных заемных средств в отношении обязательств по аренде составила 9,64%.

Информация о структуре арендованных основных средств, не удовлетворяющих критерию признания их в качестве прав пользования активами, числящихся за балансом, представлена ниже:

Наименование показателя	Код строки	На 31.12.22	На 31.12.21 с учетом корректировки*	На 31.12.21 до корректировки	На 31.12.20
<b>Арендные основные средства - ВСЕГО</b>	<b>5283</b>	<b>129 176</b>	<b>278 967</b>	<b>685 077</b>	<b>1 856 972</b>
Земля		349	349	41 982	41 982
Здания		12 880	12 880	12 880	317 348
Сооружения		200	200	2 727	202 908

**ПАО «Химпром»**

**Пояснения к бухгалтерской отчетности за год, закончившийся 31 декабря 2022 г.**

**(числовые показатели приведены в тысячах российских рублей, если не указано иное)**

Наименование показателя	Код строки	На 31.12.22	На 31.12.21 с учетом корректировки*	На 31.12.21 до корректировки	На 31.12.20
Машины и оборудование		74 706	74 706	74 836	655 734
Транспортные средства		41 041	190 832	552 652	639 000

\*В связи с переходом на ФСБУ 25/2018 произведена единовременная корректировка на 31.12.2021 по признанию прав пользования активами и обязательства по аренде. В рамках единовременной корректировки по состоянию на 31.12.2021 списаны с забалансового учета объекты на сумму 406 109 тыс. руб.

За балансом отражены арендованные основные средства, не удовлетворяющие критериям признания их в качестве прав пользования активами.

В течение 2022 года поступило арендованных объектов основных средств за баланс в общей сумме 1 500 тыс. руб., в т. ч.:

транспортные средства – 1 500 тыс. руб.;

В течение 2022 года выбыло арендованных объектов в общей сумме 151 290 тыс. руб., в т. ч.:

транспортные средства – 151 290 тыс. руб.

В течение 2021 года поступило арендованных объектов основных средств в общей сумме 36 919 тыс. руб., в т. ч.:

транспортные средства – 30 400 тыс. руб.;

В течение 2021 года выбыло арендованных объектов в общей сумме 1 208 814 тыс. руб., в т. ч.:

транспортные средства – 57 128 тыс. руб.

Данные объекты основных средств учитываются на забалансовом счете 001 «Арендованные основные средства» в оценке, принятой в договорах. Износ по арендованным основным средствам Обществом не начисляется. Земельный участки отражены по кадастровой стоимости.

Расходы, включенные в расходы по обычным видам деятельности, и относящиеся к краткосрочной аренде и аренде активов с низкой стоимостью, за 2022 год составили 18 839 тыс. руб.

Будущие арендные платежи по договорам краткосрочной аренды и аренды активов с низкой стоимостью представляют собой:

Наименование	Срок погашения до 1 года	Срок погашения от 1 до 5 лет	Итого
Будущие арендные платежи по договорам краткосрочной аренды и аренды активов с низкой стоимостью на 31.12.2022	14 990	112	15 102

#### **4.22. Материально-производственные запасы, учитываемые за балансом**

Информация о товарно-материальных ценностях, учитываемых за балансом, представляет собой следующее.

Наименование показателя	На 31.12.22	На 31.12.21	На 31.12.20
Товарно-материальные ценности, принятые на ответственное хранение	1 641	1 641	1 753
Материально-производственные запасы, принятые в переработку	237	271	268
<b>ИТОГО</b>	<b>1 878</b>	<b>1 912</b>	<b>2 021</b>



**ПАО «Химпром»**

**Пояснения к бухгалтерской отчетности за год, закончившийся 31 декабря 2022 г.**

**(числовые показатели приведены в тысячах российских рублей, если не указано иное)**

**4.23. Обеспечения обязательств и платежей полученных и выданных**

Информация об обеспечениях обязательств и платежей полученных и выданных представлена в таблице № 8 табличной части пояснений.

Оценка основных средств, переданных в залог, произведена по остаточной стоимости на отчетные даты.

Оценка финансовых вложений, переданных в залог, произведена по балансовой стоимости на отчетные даты.

Оценка запасов, переданных в залог (запасы в обороте), произведена по залоговой стоимости.

Поручительства выданные отражены в сумме задолженности заемщика на отчетные даты.

Обществом выданы поручительства в обеспечение выполнения обязательств связанных сторон, в том числе:

Наименование связанной стороны	На 31.12.2022	На 31.12.2021	На 31.12.2020
дочернее общество	343	102 174	124 509
прочие связанные стороны	5 887 985	5 278 676	2 743 472

Вероятность неисполнения заемщиками своих обязательств оценивается как низкая.

**5. Пояснения к отчету о финансовых результатах**

**5.1. Доходы по обычным видам деятельности**

Выручка от продажи товаров, продукции, работ, услуг (за минусом НДС, акцизов и иных аналогичных платежей), отраженная по строке 2110 отчета о финансовых результатах представляет собой следующее:

Наименование показателя	Код строки	За 2022 г.	За 2021 г.
Продукция собственного производства		14 810 548	13 537 900
Оказание услуг		88 942	97 644
Покупные товары		183 455	166 610
Итого выручка	2110	15 082 945	13 802 154

**5.2. Расходы по обычным видам деятельности**

Себестоимость продаж, отраженная по строке 2120 отчета о финансовых результатах представляет собой следующее:

Наименование показателя	Код строки	За 2022 г.	За 2021 г.
Продукция собственного производства		8 093 135	10 181 647
Оказание услуг		65 630	62 396

**ПАО «Химпром»**  
**Пояснения к бухгалтерской отчетности за год, закончившийся 31 декабря 2022 г.**  
**(числовые показатели приведены в тысячах российских рублей, если не указано иное)**

Наименование показателя	Код строки	За 2022 г.	За 2021 г.
Покупные товары		154 930	160 700
<b>Итого себестоимость продаж</b>	<b>2120</b>	<b>8 313 695</b>	<b>10 404 743</b>

Коммерческие расходы, отраженные по строке 2210 отчета о финансовых результатах представляют собой следующее:

Наименование показателя	За 2022 г.	За 2021 г.
Расходы на транспортировку продукции	1 030 066	847 919
Текущий ремонт и аренда вагонов	259 005	244 638
Затраты на сырье и материалы	20 383	20 321
Амортизация	25 915	19 229
Промыв цистерн	8 306	10 848
Расходы на маркетинговые исследования	4 399	5 695
Прочие коммерческие расходы	377	32 031
<b>Итого коммерческие расходы</b>	<b>1 348 451</b>	<b>1 180 681</b>

Управленческие расходы, отраженные по строке 2220 отчета о финансовых результатах представляют собой следующее:

Наименование показателя	За 2022 г.	За 2021 г.
Заработная плата	379 250	322 323
Страховые взносы	106 479	87 497
Оценочные обязательства по отпускам	80 168	32 611
Затраты на сырье и материалы	29 441	17 741
Амортизация	13 568	13 904
Услуги сторонних организаций	207 217	285 241
Содержание зданий, сооружений и транспортных средств	59 043	53 434
Налоги	22 254	22 314
Производство испытаний, опытов	25 109	23 616
Содержание столовых	18 522	15 118
Прочие управленческие расходы	1 148	35 661
<b>Итого управленческие расходы</b>	<b>942 199</b>	<b>909 460</b>

Информация о расходах по обычным видам деятельности в разрезе элементов затрат представлена в таблице № 6 табличной части пояснений.

87

# ПАО «Химпром»

Пояснения к бухгалтерской отчетности за год, закончившийся 31 декабря 2022 г.

(числовые показатели приведены в тысячах российских рублей, если не указано иное)

Прочие затраты, отраженные по строке 5650, представленных в таблице № 6 табличной части пояснений представляют собой следующее:

Наименование показателя	Код строки	За 2022 г.	За 2021 г.
Тарифы по перевозке готовой продукции		923 744	746 410
Налоги		23 509	23 217
Расходы на питание		47 335	40 170
Ремонт и аренда подвижного состава		97 162	192 979
Очистка стоков		103 079	74 257
Услуги сторонних организаций		154 203	240 011
Прочие		96 725	80 327
<b>Итого прочие затраты</b>	<b>5 650</b>	<b>1 445 757</b>	<b>1 397 371</b>

В составе строки «Материальные расходы», отраженные по строке 5610 таблицы № 6 «Затраты на производство» табличной части пояснений, отражены в том числе расходы на электроэнергию.

## 5.3. Прочие доходы и расходы

Прочие доходы и расходы за 2021 – 2022 гг., отраженные по строкам 2320, 2330, 2340 и 2350 отчета о финансовых результатах соответственно, представляют собой следующее:

Наименование показателя	За 2022 г.	За 2021 г.
<b>Проценты к получению</b>	<b>102 668</b>	<b>35 369</b>
<b>Прочие доходы</b>	<b>331 635</b>	<b>333 410</b>
Доходы от выбытия основных средств	39 782	178 633
Доходы от сдачи имущества в аренду	38 622	38 846
Доходы от реализации и иного выбытия ценных бумаг	4 132	4 084
Продажа валюты	10 537	-
Доходы от предъявления услуг сторонних организаций	67 281	30 399
Сумма списанной кредиторской задолженности	2 726	3 415
Поступление средств целевого финансирования	2 138	1 959
Оприходование ТМЦ	7 412	18 012
Возмещение ущерба	46 640	393
Штрафы, пени полученные	44 151	19 430
Субсидии полученные	31 372	27 071
Прочие доходы	36 842	11 168
<b>Проценты к уплате</b>	<b>561 842</b>	<b>345 695</b>
Проценты по договорам кредитов и займов	530 346	345 695
Проценты, начисленные на задолженность по арендным платежам	31 496	-
<b>Прочие расходы</b>	<b>1 051 669</b>	<b>574 381</b>
Расходы от реализации МПЗ и иного имущества	2 057	-

# ПАО «Химпром»

Пояснения к бухгалтерской отчетности за год, закончившийся 31 декабря 2022 г.

(числовые показатели приведены в тысячах российских рублей, если не указано иное)

Наименование показателя	За 2022 г.	За 2021 г.
Расходы по ОС, переданным в аренду	2 528	3 238
Расходы от предъявления услуг сторонних организаций	60 520	24 976
Штрафы, пени, неустойки за нарушение условий договоров	10 241	10 046
Сумма списанной дебиторской задолженности, недостач	4 340	407
Расходы по содержанию законсервированных цехов	33 068	29 871
Услуги банков	13 883	12 148
Налог на имущество	59 839	65 141
Расходы по созданию резервов и оценочных обязательств	646 785	185 861
Расходы по поручительствам	14 577	18 290
Расходы, не принимаемые к налогообложению	9 909	114 862
Расходы по простое цеха	43 202	101 933
Курсовые разницы	114 293	-
Расходы по социальным программам	31 929	-
Прочие расходы	4 498	7 608

## 5.4. Налог на прибыль

Величина налога на прибыль для целей налогообложения (текущего налога на прибыль – строка 2410 Отчета о финансовых результатах) определена, исходя из величины условного расхода (условного дохода), скорректированной на суммы постоянного налогового обязательства, отложенного актива и отложенного налогового обязательства отчетного периода.

Ниже приводятся данные, используемые для расчета текущего налога на прибыль:

Наименование показателя	За 2022 г.	За 2021 г.
Прибыль (убыток) до налогообложения по данным бухгалтерского учета	3 661 146	955 973
В том числе:		
Прибыль, облагаемая по ставке 0%	361 754	200 000
Прибыль, облагаемая по ставке 20%	3 299 392	755 973
Условный расход (условный доход) по налогу на прибыль	659 878	151 195
Постоянный налоговый расход (доход)	10 706	30 045
Расход (доход) по налогу на прибыль	670 584	181 240
Отложенный налог на прибыль, в т.ч.	84 229	92 661
обусловленный возникновением (погашением) временных разниц в отчетном периоде	84 229	92 661
обусловленный изменениями применяемых налоговых ставок	-	-
Обусловленный признанием (списанием) отложенных налоговых активов в связи с изменением вероятности того, что организация получит налогооблагаемую прибыль в последующих отчетных периодах	-	-
Текущий налог на прибыль (текущий налоговый убыток)	754 813	273 901

## ПАО «Химпром»

Пояснения к бухгалтерской отчетности за год, закончившийся 31 декабря 2022 г.  
(числовые показатели приведены в тысячах российских рублей, если не указано иное)

### 5.5. Раскрытие информации о прибыли, приходящейся на одну акцию.

#### Базовая прибыль на акцию

Средневзвешенное количество обыкновенных акций, находящихся в обращении в течение отчетного периода:

За 2022 г.	За 2021 г.
688 894 206	688 894 206

Базовая прибыль (убыток) отчетного периода определяется путем уменьшения (увеличения) прибыли (убытка) отчетного периода, остающейся в распоряжении организации после налогообложения и других обязательных платежей в бюджет и внебюджетные фонды, на сумму дивидендов по привилегированным акциям, начисленным их владельцам за отчетный период.

Базовая прибыль на акцию определяется как отношение базовой прибыли отчетного периода к средневзвешенному количеству обыкновенных акций, находящихся в обращении в течение отчетного периода.

Наименование показателя	2022 г.	2021 г. **
Прибыль отчетного периода, остающаяся в распоряжении организации после налогообложения и других обязательств, платежей в бюджет и внебюджетные фонды (тыс. руб.)	3 037 066	769 349
Сумма дивидендов по привилегированным акциям на отчетную дату соответствующего года	303 707*	76 934*
Базовая прибыль отчетного периода (тыс. руб.)	2 733 359	692 415
Средневзвешенное количество обыкновенных акций	688 894 206	688 894 206
<b>Базовая прибыль на одну акцию, руб.</b>	<b>3,97</b>	<b>1,01</b>

\* Планируемая сумма дивидендов определена исходя из пункта 11.2.2 Устава ПАО «Химпром», из смысла которого сумма дивидендов по привилегированным акциям типа А не может быть менее 10% от чистой прибыли Общества.

\*\*Расчет базовой прибыли на одну акцию за 2021 год приведен с учетом исправления ошибки по списанию объектов основных средств под снос. Базовая прибыль на одну акцию до корректировки составляла 1,12.

#### Разводненная прибыль (убыток) на акцию

Величина разводненной прибыли (убытка) на акцию показывает максимально возможную степень уменьшения прибыли (увеличения убытка), приходящейся на одну обыкновенную акцию акционерного Общества.

Наименование показателя	2022 г.	2021 г.*
Средневзвешенное количество привилегированных акций, находящихся в обращении	229 631 402	229 631 402
<b>Разводненная прибыль на одну акцию, руб.</b>	<b>3,31</b>	<b>0,84</b>

\*\*Расчет разводненной прибыли на акцию за 2021 год приведен с учетом исправления ошибки по списанию объектов основных средств под снос. Разводненная прибыль на одну акцию до корректировки составляла 0,94.

## ПАО «Химпром»

Пояснения к бухгалтерской отчетности за год, закончившийся 31 декабря 2022 г.  
(числовые показатели приведены в тысячах российских рублей, если не указано иное)

### 6. Прочие пояснения

#### 6.1. Связанные стороны

В процессе осуществления финансово-хозяйственной деятельности Общество производит операции с юридическими и физическими лицами, которые являются связанными сторонами.

Для целей настоящей бухгалтерской (финансовой) отчетности в соответствии с ПБУ 11/2008 «Информация о связанных сторонах» были выделены следующие основные связанные стороны:

1. Основное общество – контролирующее Общество лица, а также компании, которые прямо или косвенно имеют более чем 20% уставного капитала Общества и оказывают существенное влияние на Общество;
2. Участвующее общество – компании, которые прямо владеют менее 20% уставного капитала Общества;
3. Дочернее общество – общество, в котором ПАО «Химпром» владеет более чем 50 % долей в уставном капитале Общества (преобладающее участие в уставном капитале общества);
4. Прочие связанные стороны – прочие общества, находящиеся под контролем или значительным влиянием Общества и/или контролирующих его лиц;
5. Конечный бенефициар;
6. Ключевой (основной) персонал, включающий членов Совета директоров и исполнительный орган.

В соответствии с п.16 ПБУ 11/2008 «Информация о связанных сторонах» информация о связанных сторонах приводится в ограниченном объеме, не раскрывается информация о составе связанных сторон и конечном бенефициаре.

Обществом в 2022 г. осуществлялись операции с основным обществом, с 1 участвующим обществом, с 1 дочерним обществом и 4 прочими связанными сторонами.

Операции со связанными сторонами за 2021-2022 гг. представляют собой следующее:

# ПАО «Химпром»

## Пояснения к бухгалтерской отчетности за год, закончившийся 31 декабря 2022 г.

(числовые показатели приведены в тысячах российских рублей, если не указано иное)

### Операции со связанными сторонами за 2022 г.

Наименование показателя (наименование связанной стороны)	Вид операций	Остаток по расчетам 31 декабря 2021 г.	Поступление товаров, принятие работ и услуг	Погашение задолженности	Остаток по расчетам 31 декабря 2022 г.		Резерв по сомнительным долгам на конец отчетного периода	Величина списанной дебиторской задолженности, по которой срок исковой давности истек, других долгов, нереальных для взыскания, в том числе за счет резерва по сомнительным долгам	Условия, сроки осуществления, форма расчетов
					в течение 12 месяцев	свыше 12 месяцев			
Основное общество		1 150 915	585 316	61 632	1 316 575	481 288	-	-	
	Договор перевода долга	481 288	-	-	-	481 288	-	-	Безналичный расчет
	Дивиденды к выдаче	-	(61 683)	61 683	-	-	-	-	Безналичный расчет
	Займы выданные	640 500	567 400	-	1 207 900	-	-	-	Безналичный расчет
	Проценты к получению	29 127	79 548	-	108 675	-	-	-	Безналичный расчет
	Реализация продукции, товаров, работ, услуг	-	51	(51)	-	-	-	-	Безналичный расчет
Участвующее общество		-	(8 411)	8 411	-	-	-	-	
	Дивиденды к выдаче	-	(8 411)	8 411	-	-	-	-	Безналичный расчет
Дочернее общество		(260 611)	1 356 552	(1 399 360)	(303 419)	-	-	-	

# ПАО «Химпром»

Пояснения к бухгалтерской отчетности за год, закончившийся 31 декабря 2022 г.

(числовые показатели приведены в тысячах российских рублей, если не указано иное)

Наименование показателя (наименование связанной стороны)	Вид операций	Остаток по расчетам 31 декабря 2021 г.	Поступление товаров, принятие работ и услуг	Погашение задолженнос ти	Остаток по расчетам 31 декабря 2022 г.		Резерв по сомнительны м долгам на конец отчетного периода	Величина списанной дебиторской задолженности, по которой срок исковой давности истек, других долгов, нереальных для взыскания, в том числе за счет резерва по сомнительным долгам	Условия, сроки осуществления, форма расчетов
					в течение 12 месяцев	свыше 12 месяцев			
	Реализация продукции, товаров, работ, услуг	(260 611)	1 007 898	(1 046 339)	(299 052)	-	-	-	Безналичный расчет
	Приобретение товаров, работ и услуг	-	(13 100)	8 733	(4 367)	-	-	-	Безналичный расчет
	Дивиденды к получению	-	361 754	(361 754)	-	-	-	-	Безналичный расчет
Основной управленческий персонал	Выплачено вознаграждени е	-	10 227	(10 227)	-	-	-	-	Безналичный расчет
Прочие связанные стороны		25 545	(84 235)	151 308	92 618	-	-	-	
	Реализация продукции, товаров, работ, услуг	25 553	20 132	(5 709)	39 976	-	-	-	Безналичный расчет
	Приобретение товаров, работ и услуг	(8)	(104 367)	157 017	52 642	-	-	-	Безналичный расчет
Итого		915 848	1 859 449	(1 188 235)	1 105 774	481 288	-	-	

84



ПАО «Химпром»

Пояснения к бухгалтерской отчетности за год, закончившийся 31 декабря 2022 г.

(числовые показатели приведены в тысячах российских рублей, если не указано иное)

Операции со связанными сторонами за 2021 г.

Наименование показателя (наименование связанной стороны)	Вид операций	Остаток по расчетам 31 декабря 2020 г.	Поступление товаров, принятие работ и услуг	Погашение задолженности	Остаток по расчетам 31 декабря 2021 г.		Резерв по сомнительным долгам на конец отчетного периода	Величина списанной дебиторской задолженности, по которой срок исковой давности истек, других долгов, не реальных для взыскания, в том числе за счет резерва по сомнительным долгам	Условия, сроки осуществления, форма расчетов
					в течение 12 месяцев	свыше 12 месяцев			
Основное общество		601 840	527 372	21 703	-	1 150 915	-	-	
	Договор перевода долга	520 288	-	(39 000)	-	481 288	-	-	Безналичный расчет
	Дивиденды к выдаче	-	(60 703)	60 703	-	-	-	-	Безналичный расчет
	Займы выданные	78 000	562 500	-	-	640 500	-	-	Безналичный расчет
	Проценты к получению	3 552	25 575	-	-	29 127	-	-	Безналичный расчет
Участвующее общество		-	(8 278)	8 278	-	-	-	-	
	Дивиденды к выдаче	-	(8 278)	8 278	-	-	-	-	Безналичный расчет
Дочернее общество		(20 967)	958 380	(1 198 025)	(260 611)	-	-	-	
	Реализация продукции, товаров, работ, услуг	(20 967)	761 194	(1 000 839)	(260 611)	-	-	-	Безналичный расчет

ПАО «Химпром»

Пояснения к бухгалтерской отчетности за год, закончившийся 31 декабря 2022 г.

(числовые показатели приведены в тысячах российских рублей, если не указано иное)

Наименование показателя (наименование связанной стороны)	Вид операций	Остаток по расчетам 31 декабря 2020 г.	Поступление товаров, принятие работ и услуг	Погашение задолженности	Остаток по расчетам 31 декабря 2021 г.		Резерв по сомнительным и долгам на конец отчетного периода	Величина списанной дебиторской задолженности, по которой срок исковой давности истек, других долгов, нереальных для взыскания, в том числе за счет резерва по сомнительным долгам	Условия, сроки осуществления, форма расчетов
					в течение 12 месяцев	свыше 12 месяцев			
	Приобретение товаров, работ и услуг	-	(2 814)	2 814	-	-	-	-	Безналичный расчет
	Дивиденды к получению	-	200 000	(200 000)	-	-	-	-	Безналичный расчет
Основной управленческий персонал	Выплачено вознаграждения	-	7 991	(7 991)	-	-	-	-	Безналичный расчет
Прочие связанные стороны		20 810	(168 438)	173 174	25 545	-	-	-	
	Реализация продукции, товаров, работ, услуг	10 295	39 955	(24 698)	25 553	-	-	-	Безналичный расчет
	Приобретение товаров, работ и услуг	10 515	(208 394)	197 871	(8)	-	-	-	Безналичный расчет
Итого		601 683	1 317 027	(1 002 861)	(235 067)	1 150 915	-	-	

## ПАО «Химпром»

Пояснения к бухгалтерской отчетности за год, закончившийся 31 декабря 2022 г.  
(числовые показатели приведены в тысячах российских рублей, если не указано иное)

### 6.2. Вознаграждения основному управленческому персоналу

Информация о размерах вознаграждений, начисленных основному управленческому персоналу Общества, представляет собой следующее:

№ п/п	Наименование показателя	За 2022 г.	За 2021 г.
1	Краткосрочные вознаграждения - суммы, подлежащие выплате в течение отчетного периода и 12 месяцев после отчетной даты (оплата труда за отчетный период, начисленные на нее налоги и иные обязательные платежи в соответствующие бюджеты и внебюджетные фонды, ежегодный оплачиваемый отпуск за работу в отчетном периоде, оплата организацией лечения, медицинского обслуживания, коммунальных услуг и т.п. платежи в пользу основного управленческого персонала)	10 227	7 991
2	Долгосрочные вознаграждения - суммы, подлежащие выплате по истечении 12 месяцев после отчетной даты, в т. ч.	-	-
2.1.	Вознаграждения по окончании трудовой деятельности (платежи (взносы) организации, составляющей бухгалтерскую отчетность, по договорам добровольного страхования (договорам негосударственного пенсионного обеспечения), заключенным в пользу основного управленческого персонала со страховыми организациями (негосударственными пенсионными фондами), и иные платежи, обеспечивающие выплаты пенсий и другие социальные гарантии основному управленческому персоналу по окончании ими трудовой деятельности);	-	-
2.2.	Вознаграждения в виде опционов эмитента, акций, паев, долей участия в уставном (складочном) капитале и выплаты на их основе	-	-
2.3.	Иные долгосрочные вознаграждения	-	-
	<b>ИТОГО</b>	<b>10 227</b>	<b>7 991</b>

К основному управленческому персоналу относятся генеральный директор, его заместители, должностные лица, которые наделены полномочиями и ответственностью в вопросах осуществления планирования, руководства и контроля над деятельностью Общества.

Выплаты членам Совета директоров за 2022 и 2021 гг. не производились.

### 6.3. Информация по сегментам

Основными видами хозяйственной деятельности Общества являются производство прочих основных неорганических химических веществ, производство прочих основных химических органических веществ, производство прочих химических продуктов. Общество осуществляет другие виды деятельности, которые не являются существенными. Первичным сегментом Общества является операционный сегмент, поскольку основные риски и прибыли Общества определяются различием в видах продукции.

Общество анализирует свою деятельность, оценивает результаты и распределяет ресурсы, используя различную внутреннюю финансовую информацию.

На основе данной информации Общество выделило следующие операционные сегменты:

- производство химической продукции;
- товары;
- оказание услуг.

# ПАО «Химпром»

Пояснения к бухгалтерской отчетности за год, закончившийся 31 декабря 2022 г.

(числовые показатели приведены в тысячах российских рублей, если не указано иное)

Общество осуществляет свою деятельность только на территории Российской Федерации и не выделяет отдельных географических сегментов, поскольку источники и характер рисков на всей территории Российской Федерации примерно одинаковый.

Информация по сегментам представлена в части однородных групп продукции, товаров, услуг.

Информация по сегментам за 2022 г. представляет собой следующее:

## Первичная информация - операционный сегмент:

Наименование показателя	Производство химической продукции	Товары	Услуги	Итого по сегментам
Общая величина выручки	14 810 548	183 455	88 942	15 082 945
Финансовый результат (чистая прибыль или убыток)	2 999 992	18 582	18 492	3 037 066
Общая балансовая величина активов	16 040 273	198 687	96 327	16 335 287
Общая величина обязательств	7 512 138	93 051	45 113	7 650 302
Общая величина капитальных вложений в основные средства, права пользования активами, нематериальные активы	11 294 363	139 901	67 825	11 502 089
Общая величина амортизационных отчислений и обесценения по основным средствам, правам пользования активами и нематериальным активам	5 464 021	67 682	32 813	5 564 516

С 2022 года Обществом прекращена деятельность по производству и передаче энергии, вырабатываемой на НЧТЭЦ-3, осуществляемая с использованием арендованного имущества.

Информация по сегментам за 2021 г. представляет собой следующее:

## Первичная информация - операционный сегмент:

Наименование показателя	Производство химической продукции	Производство и передача энергии на НЧТЭЦ-3	Товары	Услуги	Итого по сегментам
Общая величина выручки	10 419 209	3 118 691	166 610	97 644	13 802 154
Финансовый результат (чистая прибыль или убыток)	828 781	(93 864)	1 669	32 763	769 349
Общая балансовая величина активов	11 063 890	3 311 658	176 919	103 686	14 656 152
Общая величина обязательств	6 791 484	2 032 836	108 600	63 647	8 996 567
Общая величина капитальных вложений в основные средства, права пользования активами, нематериальные активы	8 073 762	2 416 649	129 105	75 663	10 695 178
Общая величина амортизационных отчислений и обесценения по основным средствам, правам пользования активами и нематериальным активам	3 795 383	1 136 039	60 691	35 569	5 027 681

## ПАО «Химпром»

Пояснения к бухгалтерской отчетности за год, закончившийся 31 декабря 2022 г.

(числовые показатели приведены в тысячах российских рублей, если не указано иное)

Прочие доходы и расходы, активы, обязательства и капитальные вложения в основные средства и нематериальные активы распределены по операционным сегментам пропорционально выручке от продаж.

ПАО «Химпром» осуществляет свою деятельность на территории Российской Федерации. Все основные средства и запасы Общества расположены на территории г. Новочебоксарск. В связи с этим, а также учитывая географическую карту покупателей, ПАО «Химпром» не раскрывает информацию о географических сегментах.

### 6.4. События после отчетной даты

В январе 2023 года вступил в силу договор о передаче Управляющей компании полномочий единоличного исполнительного органа.

Несмотря на сохранение тяжелой внешнеполитической обстановки, риски для финансовой стабильности России несколько снизились в январе - феврале 2023 года, что стало причиной для смягчения денежно-кредитной политики. Банк России отметил укрепление рубля, снижение инфляционных ожиданий населения, продолжающийся приток средств на срочные рублевые депозиты и относительно низкую кредитную активность, ограничивающую проинфляционные риски, что стало предпосылками для снижения рыночных процентных ставок.

Сохраняется повышенная волатильность на финансовых и товарных рынках, продолжают вводиться санкции и ограничения в отношении множества российских организаций.

Введенные санкции напрямую не затрагивают Общество, однако по мнению руководства, их последствия косвенным образом могут повлиять на финансовое состояние, финансовые результаты и движение денежных средств в будущем. В силу диверсифицированной производственной линейки компании, используемой во всех сферах промышленности, статуса компании как системообразующей и политики Правительства РФ на поддержание значимых для экономики страны отраслей влияние данных событий не должно существенным образом повлиять на результаты компании в будущем.

По оценкам руководства сложившаяся геополитическая ситуация на дату подписания данной отчетности значимого влияния на деятельность ПАО «Химпром» не оказала. Руководство также уверено, что возникшая политическая и экономическая ситуация не ставит под сомнение непрерывность деятельности Общества по меньшей мере в течение 12 месяцев после отчетной даты. Предпринимаемые руководством Общества меры позволяют обеспечивать бесперебойное функционирование предприятия и исполнение обязательств перед контрагентами.

### 6.5. Информация о рисках хозяйственной деятельности

#### Общая информация о потенциально существенных рисках хозяйственной деятельности

В 2022 году продолжающаяся напряженность в регионе значительно обострилась в результате дальнейшего развития ситуации, связанной с Украиной, которая продолжает ухудшаться с февраля 2022 года и остается крайне нестабильной.

Обострение геополитической ситуации привело к резкому росту валютных обменных курсов по сравнению с обменными курсами, действовавшими на конец 2021 года, повышение ключевой ставки Банка России которые впоследствии снизились, росту цен на нефть и газ, к падению российского фондового рынка.

На финансовых и товарных рынках наблюдается повышенная волатильность. Были введены и продолжают вводиться санкции и ограничения в отношении множества российских организаций, включая прекращения доступа к рынкам евро и доллара США, международной системе SWIFT и многие другие. Ряд транснациональных групп приостановили или прекратили свою деловую активность в Российской Федерации. Ожидается дальнейшие санкции и ограничения в отношении деловой активности организаций, работающих в регионе, а также дальнейшие негативные последствия для российской экономики в целом, но оценить в полной мере степень и масштаб возможных последствий не представляется возможным. Невозможно определить, как долго

## ПАО «Химпром»

Пояснения к бухгалтерской отчетности за год, закончившийся 31 декабря 2022 г.

(числовые показатели приведены в тысячах российских рублей, если не указано иное)

продлится эта повышенная волатильность или на каком уровне вышеуказанные финансовые показатели в конечном итоге стабилизируются.

Будущие последствия сложившейся экономической ситуации и вышеуказанных мер сложно прогнозировать, и текущие ожидания и оценки руководства могут отличаться от фактических результатов.

### Отраслевые риски

Общество осуществляет свою деятельность в химической отрасли. В структуре затрат химической отрасли наибольший удельный вес занимает сырье и энергетика. Химическая промышленность – капиталоемкое производство.

Ухудшение ситуации в отрасли может негативным образом отразиться на деятельности Общества, в частности привести к увеличению себестоимости продукции.

Наиболее значимые возможные изменения в отрасли:

на внутреннем рынке:

- общее ухудшение ситуации в экономике, и изменение законодательства, затрагивающего интересы отрасли.

Стратегия действий Общества, направленных на снижение отраслевых рисков:

- расширение номенклатуры выпускаемой продукции;
- увеличение объемов выпуска продукции, обладающей высокими привлекательными качествами;
- наращивание объемов производства с целью экономии от масштаба (синергия);
- проведение комплекса мероприятий, направленных на снижение затрат в составе себестоимости продукции;
- инвестиции в основные фонды предприятия, переход к наиболее передовым методам производства продукции;
- повышение цены на производимую Обществом продукцию при росте тарифов на товары и услуги монополистов: ж/д, энергетика, газ и т.д., а также при росте цен на сырье.

на внешнем рынке:

- влияние конъюнктуры мировых цен на экспортируемую продукцию группы Общества;
- при осуществлении экспорта и импорта продукции Общество подвергается дополнительному риску при изменении правил таможенного контроля и пошлин, что может привести к удорожанию продукции, производимой Обществом.

Предполагаемые действия Общества в случае изменения ситуации в отрасли: поиск новых рынков сбыта продукции и снижение себестоимости продукции.

Качество продукции Общества позволяет устанавливать цены до уровня мировых без снижения объемов продаж на протяжении многих лет. При определении уровня цен учитываются издержки производства и конъюнктура рынка. Риск снижения уровня цен на продукцию Общества в совокупности оценивается как незначительный.

Основную часть в себестоимости продукции группы Общества составляют затраты на сырье, следовательно их значительный рост может привести к значительному росту затрат и, соответственно, снижению рентабельности.

Общество предпринимает меры по снижению риска роста цен на сырье:

- заключение долгосрочных контрактов на поставку сырья по фиксированным ценам;
- поиск альтернативных поставщиков;
- сокращение издержек по другим статьям.

## ПАО «Химпром»

Пояснения к бухгалтерской отчетности за год, закончившийся 31 декабря 2022 г.

(числовые показатели приведены в тысячах российских рублей, если не указано иное)

### Страновые и региональные риски

К страновым рискам следует отнести возможное ухудшение экономической и политической ситуации в Российской Федерации. Под возможностью ухудшения экономической ситуации рассматривается:

- возможные неблагоприятные тенденции в экономике и ухудшение экономических условий России (снижение инвестиционной привлекательности);
- ухудшение налоговой политики в РФ.

Неблагоприятные финансовые или экономические условия могут повлечь уменьшение доходности осуществляемых Обществом хозяйственных, финансовых операций, и, как следствие, снижение показателей экономических и финансовых результатов деятельности Общества. В изменяющихся условиях Общество предпринимает необходимые действия по минимизации возникших издержек и влияния негативных факторов в экономике.

В то же время в соответствии с изменениями политической и экономической конъюнктуры, и в целях совершенствования банковской, судебной, налоговой, административной и законодательной систем, Правительство Российской Федерации проводит ряд последовательных реформ, направленных на стабилизацию современной российской экономики.

Регион, в котором зарегистрировано Общество в качестве налогоплательщика, и осуществляет основную деятельность, расположен в центральной части европейской территории России. К факторам экономического развития региона можно отнести развитую транспортную инфраструктуру: удобство расположения, близость к многочисленным потребителям продукции позволяет отгружать продукцию как железнодорожным, так и автомобильным транспортом со складов предприятия.

Возникновение социальных рисков, обусловленных социальной напряженностью и снижением уровня жизни жителей региона, маловероятно. Правительство продолжает принимать меры по снижению темпов роста инфляции, устранению отставания темпов роста заработной платы от темпов роста инфляции, повышению минимальных размеров пенсий. Данные меры способствуют стабилизации социальной ситуации, и позволяют снизить социальные риски, в том числе, и риск проведения забастовок. В настоящий момент социальную ситуацию в России и в Чувашской Республике можно оценить как относительно стабильную.

Общество находится в достаточно спокойном с точки зрения геополитики, регионе, мало подверженном стихийным бедствиям, что позволяет определить группу рисков, связанных с географическими особенностями РФ и Чувашской Республики как малосущественную для деятельности Общества.

Общество, помимо деятельности на российском рынке, осуществляет также внешнеэкономическую деятельность, здесь существенным риском являются введение иностранными государствами антидемпинговых пошлин и санкций, что отрицательным образом может повлиять на себестоимость продукции Общества.

### Финансовые риски

Финансовые риски являются одним из основных видов предпринимательских рисков, они связаны с вероятностью потерь финансовых ресурсов (т.е. денежных средств). В результате своей деятельности Общество подвержено целому ряду финансовых рисков, включая влияние изменения рыночных цен на сырье и продукцию, произведенную Обществом, колебаний валютных обменных курсов и процентных ставок.

В случае роста инфляции, влияния изменения валютного курса и процентных ставок на его деятельность, Общество будет вынуждено оперативно предпринимать меры по снижению затрат.

Общая программа Общества по управлению рисками сконцентрирована на непредсказуемости финансовых рынков, и нацелена на минимизацию потенциальных негативных последствий в финансово-хозяйственной деятельности Общества.

## ПАО «Химпром»

Пояснения к бухгалтерской отчетности за год, закончившийся 31 декабря 2022 г.

(числовые показатели приведены в тысячах российских рублей, если не указано иное)

Общество, помимо деятельности на российском рынке, осуществляет также внешнеэкономическую деятельность, которая подвержена валютному риску вследствие колебания обменных курсов. Валютный риск Общества частично снижается в результате наличия как расходов (импорт сырья), так и доходов (экспорт продукции), выраженных в иностранной валюте.

В случае отрицательного влияния колебания валютного курса на деятельность предприятия Общество предполагает осуществлять следующие действия:

- увеличить отпускные цены в рублях на продукцию, реализуемую на внутреннем рынке;
- переключиться с импортных поставок сырья и оборудования на отечественные аналоги.

Вероятность наступления негативного фактора – умеренная; прогноз продолжительности действия фактора – не определен.

Поскольку для пополнения своих оборотных средств Обществом привлекаются кредитные средства, в деятельности Общества существует процентный риск, связанный с изменением процентной ставки по кредитным договорам.

В связи с сохраняющейся некоторой нестабильностью экономической ситуации в стране и мире увеличились риски, связанные со снижением устойчивости и ликвидности финансово-кредитной системы. Общество имеет расчетные и текущие счета, открытые в банках, проводит и получает платежи через банковскую систему. В случае банкротства, отзыва лицензии банка-контрагента Общество также может нести финансовые риски. Общество минимизирует данные риски путем диверсификации кредитного портфеля, работы с ведущими банковскими институтами, имеющими кредитные рейтинги и занимающие устойчивое финансовое положение.

Уровень инфляции также может сказаться на финансовых результатах деятельности Общества (уменьшение объема полученной прибыли). Инфляционные процессы ведут к увеличению цен на сырье, материалы и, как следствие, к росту себестоимости выпускаемой продукции.

В целях снижения риска Обществом превышения критического уровня инфляции проводятся следующие мероприятия:

- контроль и поддержание объемов складских запасов на оптимальном уровне;
- совершенствование системы материально-технического снабжения на основе конкурсного отбора наиболее оптимальных поставщиков, мониторинга цен и качества сырья основных поставщиков, осуществления дорогостоящих закупок на тендерной основе;
- разработка и внедрение схем приобретения сырья и материалов, направленных на снижение транспортно-заготовительных расходов.
- заключение долгосрочных договоров с потребителями продукции и поставщиками сырья.

Вероятность наступления риска – умеренная.

### Правовые риски

*Риски, связанные с изменением валютного регулирования:*

Изменение валютного регулирования может оказать негативное влияние на исполнение обязательств по договорам, заключенным с иностранными контрагентами.

*Риски, связанные с изменением законодательства о налогах и сборах:*

Изменение налогового законодательства в части увеличения налоговых ставок или изменения порядка и сроков расчета и уплаты налогов может привести к уменьшению чистой прибыли Общества, что в свою очередь может привести к снижению размера выплачиваемых дивидендов. Данный риск рассматривается как незначительный. В случае внесения изменений в действующие порядок и условия налогообложения Общество намерено планировать свою финансово-хозяйственную деятельность с учетом этих изменений.

*Риски, связанные с изменением правил таможенного контроля и таможенных пошлин:*

Изменение правил таможенного контроля и пошлин может оказать существенное влияние на деятельность Общества, так как Общество осуществляет свою деятельность, в том числе, за



## ПАО «Химпром»

Пояснения к бухгалтерской отчетности за год, закончившийся 31 декабря 2022 г.

(числовые показатели приведены в тысячах российских рублей, если не указано иное)

рубежом. В частности, ужесточение таможенного контроля, а также повышение таможенных пошлин может повлечь за собой необходимость дополнительных затрат Общества по прохождению соответствующего контроля.

*Риски, по лицензированию основной деятельности Общества, а также лицензированию прав пользования объектами, нахождение которых в обороте ограничено (включая природные ресурсы):*

Наступление рисков возможно в случае изменения законодательства о лицензировании, однако, в настоящий момент оценивается как маловероятное. В случае изменения требований законодательства о лицензировании Обществом будут предприняты все меры, направленные на переоформление действующих лицензий или на получение новых лицензий. Общество считает, что данный риск может оказать более существенное влияние на деятельность Общества на внутреннем рынке, нежели на внешнем.

*Риски, связанные с изменением судебной практики по вопросам, связанным с финансово-хозяйственной деятельностью Общества, которые могут негативно сказаться на результатах его финансово-хозяйственной деятельности, а также на результатах текущих судебных процессов, в которых участвует Общество:*

Обществу не известны факты, связанные с выявлением указанных рисков, которые могут негативно сказаться на результатах его деятельности, а также на результатах текущих судебных процессов, в которых участвует Общество.

### Риск потери деловой репутации (репутационный риск).

Основной целью управления репутационными рисками является уменьшение возможных убытков, сохранение и поддержание деловой репутации Общества перед контрагентами, акционерами, органами государственной власти и местного самоуправления.

Риск возникновения у Общества убытков в результате уменьшения числа клиентов (контрагентов) вследствие формирования негативного представления о финансовой устойчивости, финансовом положении Общества, качестве его продукции (работ, услуг) или характере его деятельности в целом характеризуется как низкий.

В целях минимизации репутационного риска Общество использует следующие методы:

- создание внутренней нормативной базы для исключения конфликта интересов между работниками Общества и контрагентами;
- постоянный контроль за соблюдением работниками Общества, дочерним и зависимыми организациями законодательства РФ;
- контроль за достоверностью финансовой отчетности и иной публикуемой информации, предоставляемой акционерам, контрагентам, контролирующим органам и другим заинтересованным лицам.

### Стратегический риск

Стратегическое управление в Обществе определяется формированием продуктивно-рыночной стратегии развития Общества, с учётом комплексного анализа будущего развития рынка. Стратегия Общества формируется на долгосрочный период с учётом интересов акционеров и потенциала Общества. Стратегия Общества определяет наиболее перспективную модель развития бизнеса, задаёт приоритетные направления деятельности Общества с точки зрения достигаемых результатов и необходимых ресурсов.

Система оценки стратегического риска включает анализ выполненных запланированных целей развития и отклонений от таковых.

*Риски, связанные с отсутствием возможности продлить действие лицензии Общества на ведение определенного вида деятельности либо на использование объектов, нахождение которых в обороте ограничено (включая природные ресурсы):*

## ПАО «Химпром»

### Пояснения к бухгалтерской отчетности за год, закончившийся 31 декабря 2022 г.

(числовые показатели приведены в тысячах российских рублей, если не указано иное)

Обществом получены все лицензии, необходимые для осуществления им своей деятельности. Продление сроков указанных лицензий находится под постоянным контролем, и риск, связанный с отсутствием продлить срок их действия, для Общества отсутствует.

*Риски, связанные с возможной ответственностью Общества по долгам третьих лиц, в том числе дочерних обществ:*

В настоящее время такой риск отсутствует.

*Риски, связанные с возможностью потери потребителей, на оборот с которыми приходится не менее чем 10 процентов общей выручки от продажи продукции (работ, услуг) Общества:*

Указанный риск маловероятен, однако при возникновении такого риска Обществом будут предприняты все необходимые меры, направленные на поиск и привлечение альтернативных потребителей.

*Риск информационной безопасности:*

Общество на текущий момент идентифицировало риски в части информационной безопасности с итоговой оценкой рисков как средняя, такие как нарушение информационной безопасности и несоответствие требованиям законодательства.

Для минимизации указанных рисков разработаны мероприятия:

- выполнение мероприятий по переходу Общества на использование отечественного ПО при построении систем информационной безопасности.
- поддержание в актуальном состоянии необходимых локально-нормативных документов Общества, направленных на обеспечение безопасности объектов критической информационной инфраструктуры Общества в соответствии с разделом IV Приказа ФСТЭК от 21.12.2017 № 235.
- комплекс технических мероприятий, направленных на исполнение требований по обеспечению безопасности значимых объектов критической информационной инфраструктуры, утвержденных приказом ФСТЭК России от 25.12.2017 № 239, в отношении объектов критической информационной инфраструктуры Общества.
- мониторинг информационных ресурсов Общества на предмет внесения несанкционированных изменений.

#### Природно-климатический риск:

В связи с расположением Общества в зоне с минимально возможными природно-климатическими рисками, не рассматривается угроза стихийных сил природы на производственно-хозяйственную деятельность Общества. Для исключения подтопления территории во время паводков принимаются превентивные действия, в соответствии с ежегодно утверждаемым планом мероприятий в паводковый период.

Риски, связанные с наступлением эпидемий, не являются природно-климатическими, но в целом природные условия (влажность, температура) не способствуют распространению эпидемий.

За 12 месяцев 2022 года рисков, связанных с воздействием на деятельность Общества стихийных сил природы, в том числе землетрясений, наводнений, бурь, эпидемий не происходило.

## 6.6. Налоговое законодательство

Российское налоговое, валютное и таможенное законодательство допускает различные толкования и подвержено частым изменениям. Интерпретация руководством Общества данного законодательства применительно к операциям и деятельности Общества может быть оспорена соответствующими региональными или федеральными органами. Недавние события, произошедшие в Российской Федерации, указывают на то, что налоговые органы могут занять более жесткую позицию при интерпретации законодательства и проверке налоговых расчетов, и существует определенная вероятность того, что операции, в прошлом не вызвавшие сомнения, могут быть оспорены в настоящее время. Налоговые проверки могут охватывать три календарных года деятельности,

**ПАО «Химпром»**

**Пояснения к бухгалтерской отчетности за год, закончившийся 31 декабря 2022 г.**

**(числовые показатели приведены в тысячах российских рублей, если не указано иное)**

непосредственно предшествовавшие году проверки. При определенных условиях проверке могут быть подвергнуты и более ранние периоды.

По мнению Руководства по состоянию на 31 декабря 2022 г. соответствующие положения законодательства интерпретированы им корректно, и вероятность сохранения финансового положения, в котором находится Общество в связи с налоговым, валютным и таможенным законодательством, является высокой.

«10» марта 2023 г.

Первый заместитель генерального директора-

директор по экономике и финансам



Е.В. Колесникова  
По доверенности № НЧХП/14 от 09.01.2023

Главный бухгалтер



Е.Е. Пестова