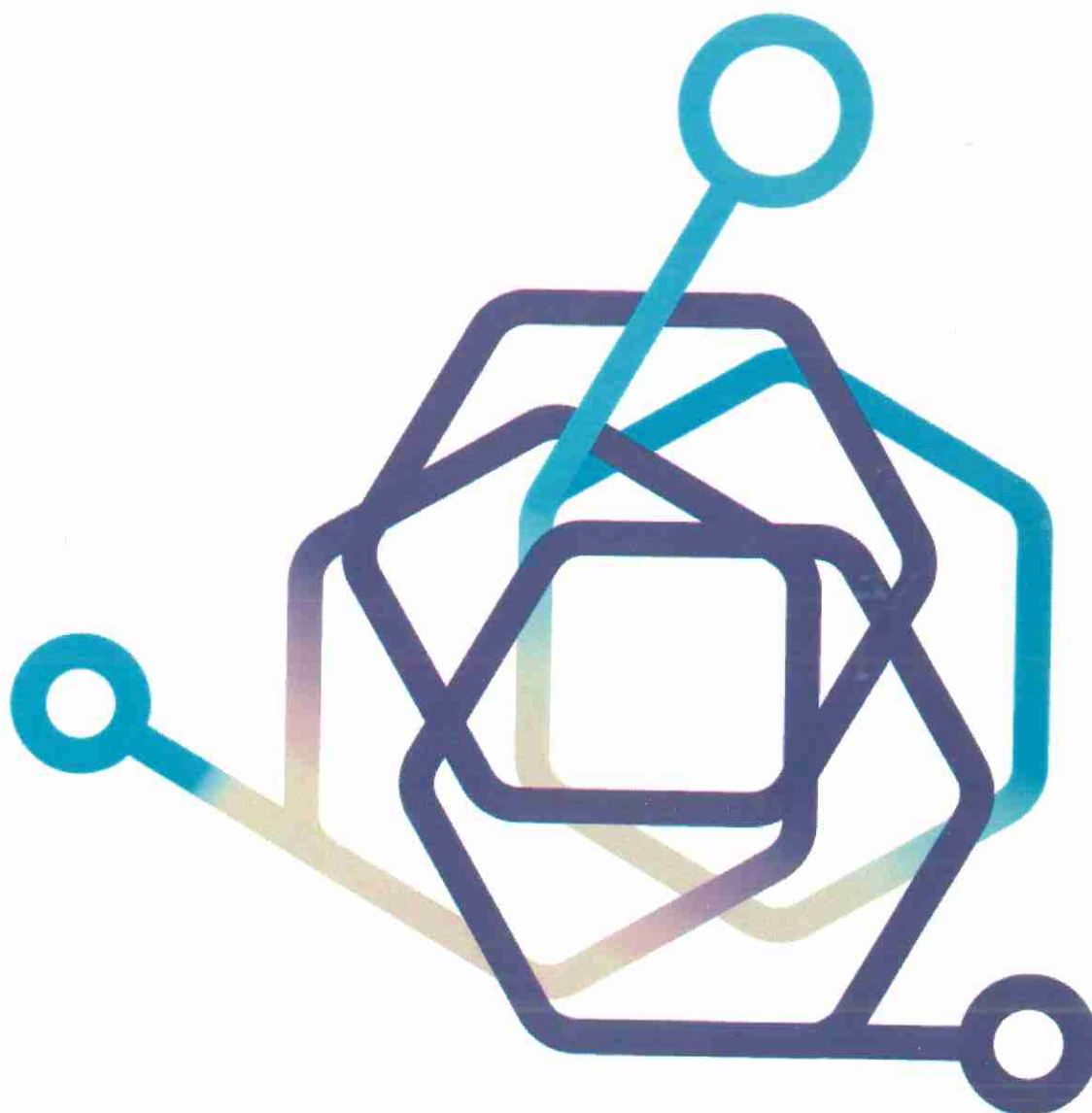


Общество с ограниченной ответственностью
«Хоум Кредит энд Финанс Банк»

Аудиторское заключение независимого аудитора

в отношении обобщенной годовой бухгалтерской (финансовой)
отчетности за 2022 год

Москва | 2023



Аудиторское заключение независимого аудитора в отношении обобщенной годовой бухгалтерской (финансовой) отчетности

Участникам

Общества с ограниченной ответственностью

«Хоум Кредит энд Финанс Банк»

Мнение

Прилагаемая обобщенная годовая бухгалтерская (финансовая) отчетность Общества с ограниченной ответственностью «Хоум Кредит энд Финанс Банк» (далее – ООО «ХКФ Банк», Банк), состоящая из бухгалтерского баланса (публикуемая форма) за 2022 год (с изъятиями); отчета о финансовых результатах (публикуемая форма) за 2022 год (с изъятиями); и приложений к бухгалтерскому балансу и отчету о финансовых результатах, в составе отчета об уровне достаточности капитала для покрытия рисков (публикуемая форма) на 01 января 2023 года (с изъятиями); отчета об изменениях в капитале кредитной организации (публикуемая форма) на 01 января 2023 года (с изъятиями); сведений об обязательных нормативах, нормативе финансового рычага и нормативе краткосрочной ликвидности (публикуемая форма) на 01 января 2023 года (с изъятиями), а также дополнительной информации к обобщенной годовой бухгалтерской (финансовой) отчетности, включая основы подготовки обобщенной отчетности, составлена на основе проаудированной годовой бухгалтерской (финансовой) отчетности ООО «ХКФ Банк» за 2022 год.

По нашему мнению, прилагаемая обобщенная годовая бухгалтерская (финансовая) отчетность ООО «ХКФ Банк» согласуется во всех существенных отношениях с указанной проаудированной годовой бухгалтерской (финансовой) отчетностью в соответствии с основой ее подготовки, описанной в первом и втором абзацах дополнительной информации к обобщенной годовой бухгалтерской (финансовой) отчетности за 2022 год.

Обобщенная годовая бухгалтерская (финансовая) отчетность

В обобщенной годовой бухгалтерской (финансовой) отчетности не содержится вся необходимая информация, подлежащая раскрытию в соответствии с правилами составления бухгалтерской (финансовой) отчетности, установленными в Российской Федерации. Поэтому ознакомление с обобщенной годовой бухгалтерской (финансовой) отчетностью и аудиторским заключением о такой отчетности не заменяет собой ознакомление с проаудированной годовой бухгалтерской (финансовой) отчетностью и аудиторским заключением о ней.

Проаудированная годовая бухгалтерская (финансовая) отчетность и наше заключение о ней

Мы выразили немодифицированное аудиторское мнение в отношении проаудированной годовой бухгалтерской (финансовой) отчетности ООО «ХКФ Банк» в нашем заключении от 29 марта 2023 года. Данное заключение также включает:

- сведения о ключевых вопросах аудита. Ключевые вопросы аудита - это вопросы, которые, согласно нашему профессиональному суждению, являлись наиболее значимыми для нашего аудита годовой бухгалтерской (финансовой) отчетности за текущий период;
- раздел «Важные обстоятельства», в котором обращается внимание на пояснение 1 «Информация о кредитной организации и банковской группе» Пояснительной информации к

годовой бухгалтерской (финансовой) отчетности, в котором указано, что в мае и июне 2022 году международная группа Home Credit N.V. продала 50,5 % долей в уставном капитале Банка российским инвесторам, в августе Банк выкупил 49,5% долей в собственном капитале Банка у международной группы Home Credit N.V.

Ответственность руководства за обобщенную годовую бухгалтерскую (финансовую) отчетность

Руководство несет ответственность за подготовку обобщенной годовой бухгалтерской (финансовой) отчетности в соответствии с основой ее подготовки, описанной в дополнительной информации к обобщенной годовой бухгалтерской (финансовой) отчетности за 2022 год.

Ответственность аудитора

Наша ответственность заключается в выражении мнения о том, соответствует ли обобщенная годовая бухгалтерская (финансовая) отчетность во всех существенных отношениях проаудированной годовой бухгалтерской (финансовой) отчетности на основе процедур, выполненных нами в соответствии с Международным стандартом аудита (МСА) 810 (пересмотренным) «Задания по предоставлению заключения об обобщенной финансовой отчетности».

Руководитель аудита,
по результатам которого составлено
аудиторское заключение, действует от имени
аудиторской организации на основании
доверенности № 5-2/21 от 01 января 2021 г.



А.А. Александрова
(квалификационный аттестат от 08 октября 2012
года № 01-000912, ОРНЗ 21606041665)

Дата аудиторского заключения
«29» марта 2023 года

Аудируемое лицо

Наименование:

Общество с ограниченной ответственностью
«Хоум Кредит энд Финанс Банк».

Внесено в Единый государственный реестр
юридических лиц 04 октября 1999 г. за
основным государственным регистрационным
номером 1027700280937.

Аудитор

Наименование:

Общество с ограниченной ответственностью
«Финансовые и бухгалтерские консультанты»
(ООО «ФБК»).

Адрес юридического лица в пределах места нахождения юридического лица:

Российская Федерация, 101990, г. Москва,
ул. Мясницкая, д. 44/1, стр. 2АБ.

Внесено в Единый государственный реестр
юридических лиц 24 июля 2002 г. за основным
государственным регистрационным номером
1027700058286.

Основной регистрационный номер записи в
реестре аудиторов и аудиторских организаций
саморегулируемой организации аудиторов
11506030481.



Банковская отчетность		
Код территории по ОКАТО	Код кредитной организации (филиала)	
	по ОКПО	регистрационный номер (/порядковый номер)
45277	09807804	316

БУХГАЛТЕРСКИЙ БАЛАНС
(публикуемая форма)

2022 г.

Полное или сокращенное фирменное наименование кредитной организации:
Общество с ограниченной ответственностью «Хоум Кредит энд Финанс Банк»/ООО «ХКФ Банк»

Адрес (место нахождения) кредитной организации:
125124, г. Москва, улица Правды, д. 8, кор.1

Код формы по ОКУД 0409806
Квартальная (Годовая)

Номер строки	Наименование статьи	Номер пояснения	Данные за отчетный период, тыс. руб.	Данные за предыдущий отчетный год, тыс. руб.
1	2	3	4	5
I. АКТИВЫ				
1	Денежные средства	X	2 171 707	3 101 959
2	Средства кредитной организации в Центральном банке Российской Федерации	X	5 382 268	6 242 285
2.1	Обязательные резервы	X	273 906	1 517 760
3	Средства в кредитных организациях	X	645 630	536 962
4	Финансовые активы, оцениваемые по справедливой стоимости через прибыль или убыток	X	0	0
4a	Производные финансовые инструменты для целей хеджирования	X	X	X
5	Чистая ссудная задолженность, оцениваемая по амортизированной стоимости	X	221 019 716	246 033 644
6	Чистые вложения в финансовые активы, оцениваемые по справедливой стоимости через прочий совокупный доход	X	10 146 432	8 268 584
7	Чистые вложения в ценные бумаги и иные финансовые активы, оцениваемые по амортизированной стоимости (кроме ссудной задолженности)	X	4 127 182	8 395 163
8	Инвестиции в дочерние и зависимые организации	X	X	X
9	Требования по текущему налогу на прибыль	X	207 988	702 325
10	Отложенный налоговый актив	X	4 975 524	4 982 143
11	Основные средства, активы в форме права пользования и нематериальные активы	X	5 370 006	5 651 214
12	Долгосрочные активы, предназначенные для продажи	X	103 910	108 534
13	Прочие активы	X	X	X
14	Всего активов	X	262 652 358	289 019 350
II. ПАССИВЫ				
15	Кредиты, депозиты и прочие средства Центрального банка Российской Федерации	X	0	0
16	Средства клиентов, оцениваемые по амортизированной стоимости	X	195 375 014	214 060 425
16.1	средства кредитных организаций	X	6 006 328	117 991
16.2	средства клиентов, не являющихся кредитными организациями	X	189 368 686	213 942 434
16.2.1	вклады (средства) физических лиц, в том числе индивидуальных предпринимателей	X	165 089 470	189 605 562
17	Финансовые обязательства, оцениваемые по справедливой стоимости через прибыль или убыток	X	219 767	95 709
17.1	вклады (средства) физических лиц, в том числе индивидуальных предпринимателей	X	0	0
17a	Производные финансовые инструменты для целей хеджирования	X	X	X
18	Выпущенные долговые ценные бумаги	X	11 841 180	12 845 560
18.1	оцениваемые по справедливой стоимости через прибыль или убыток	X	0	0
18.2	оцениваемые по амортизированной стоимости	X	11 841 180	12 845 560
19	Обязательства по текущему налогу на прибыль	X	87 495	25 284
20	Отложенные налоговые обязательства	X	948 015	1 454 283
21	Прочие обязательства	X	X	X
22	Резервы на возможные потери по условным обязательствам кредитного характера, прочим возможным потерям и по операциям с резидентами офшорных зон	X	X	X
23	Всего обязательств	X	213 026 650	232 211 477
III. ИСТОЧНИКИ СОБСТВЕННЫХ СРЕДСТВ				
24	Средства акционеров (участников)	X	4 173 000	4 173 000
25	Собственные акции (доли), выкупленные у акционеров (участников)	X	X	X



26	Эмиссионный доход	X	226 165	226 165
27	Резервный фонд	X	48 207	48 207
28	Переоценка по справедливой стоимости финансовых активов, оцениваемых по справедливой стоимости через прочий совокупный доход, уменьшенная на отложенное налоговое об-во (увеличенная на отложенный налоговый актив)	X	-568 010	-946
29	Переоценка основных средств, активов в форме права пользования и нематериальных активов, уменьшенная на отложенное налоговое обязательство	X	2	1 866
30	Переоценка обязательств (требований) по выплате долгосрочных вознаграждений	X	0	0
31	Переоценка инструментов хеджирования	X	X	X
32	Денежные средства безвозмездного финансирования (вклады в имущество)	X	0	0
33	Изменение справедливой стоимости финансового обязательства, обусловленное изменением кредитного риска	X	0	0
34	Оценочные резервы под ожидаемые кредитные убытки	X	5 166	12 235
35	Неиспользованная прибыль (убыток)	X	54 558 977	52 347 346
36	Всего источников собственных средств	X	49 625 708	56 807 873
IV. ВНЕБАЛАНСОВЫЕ ОБЯЗАТЕЛЬСТВА				
37	Безотзывные обязательства кредитной организации	X	69 032 128	101 415 696
38	Выданные кредитной организацией гарантии и поручительства	X	63 500	0
39	Условные обязательства некредитного характера	X	0	450 000

Председатель Правления

Главный бухгалтер

29 марта 2023 г.




(подпись)

Скабара А.А.
(ФИО)

(подпись)

Кушнарёва О.А.
(ФИО)



Банковская отчетность		
Код территории по ОКATO	Код кредитной организации (филиала)	
	по ОКПО	регистрационный номер (/порядковый номер)
45277	09807804	316

ОТЧЕТ О ФИНАНСОВЫХ РЕЗУЛЬТАТАХ
(публикуемая форма)

2022 г.

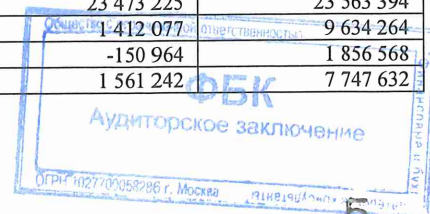
Полное или сокращенное фирменное наименование кредитной организации:
Общество с ограниченной ответственностью «Хоум Кредит энд Финанс Банк»/ООО «ХКФ Банк»

Адрес (место нахождения) кредитной организации:
125124, г. Москва, улица Правды, д. 8, кор. 1

Код формы по ОКУД 0409807
Квартальная (Годовая)

Раздел 1. Прибыли и убытки

Номер строки	Наименование статьи	Номер пояснения	Данные за отчетный период, тыс. руб.	Данные за соответствующий период прошлого года, тыс. руб.
1	Процентные доходы, всего, в том числе:	X	40 049 496	36 788 628
1.1	от размещения средств в кредитных организациях	X	2 278 652	1 005 885
1.2	от ссуд, предоставленных клиентам, не являющимся кредитными организациями	X	36 741 339	34 610 320
1.3	от вложений в ценные бумаги	X	1 029 505	1 172 423
2	Процентные расходы, всего, в том числе:	X	17 388 004	10 178 214
2.1	по привлеченным средствам кредитных организаций	X	224 631	35 191
2.2	по привлеченным средствам клиентов, не являющихся кредитными организациями	X	16 158 561	9 200 412
2.3	по выпущенным ценным бумагам	X	1 004 812	942 611
3	Чистые процентные доходы (отрицательная процентная маржа)	X	22 661 492	26 610 414
4	Изменение резерва на возм.потери по ссудам, ссудной и прирав.к ней задолжности, ср-вам, размещ. на к/счетах, а также начисл.проц.доходам, всего, в том числе:	X	-18 324 824	-8 671 563
4.1	изменение резерва на возможные потери и оценочного резерва под ожидаемые кредитные убытки по начисленным процентным доходам	X	-1 187 509	-1 425 715
5	Чистые процентные доходы (отрицательная процентная маржа) после создания резерва на возможные потери	X	4 336 668	17 938 851
6	Чистые доходы от операций с финансовыми активами, оцениваемыми по справедливой стоимости через прибыль или убыток	X	-539 438	48 337
7	Чистые доходы от операций с финансовыми обязательствами, оцениваемыми по справедливой стоимости через прибыль или убыток	X	0	0
8	Чистые доходы от операций с ценными бумагами, оцениваемыми по справедливой стоимости через прочий совокупный доход	X	-5 847	-10 922
9	Чистые доходы от операций с ценными бумагами, оцениваемыми по амортизированной стоимости	X	1 828	0
10	Чистые доходы от операций с иностранной валютой	X	X	X
11	Чистые доходы от переоценки иностранной валюты	X	X	X
12	Чистые доходы от операций с драгоценными металлами	X	0	0
13	Доходы от участия в капитале других юридических лиц	X	X	X
14	Комиссионные доходы	X	6 520 118	7 240 130
15	Комиссионные расходы	X	1 297 358	1 900 612
16	Изменение резерва на возм. потери и оценочного резерва под ожидаемые кредитные убытки по ценным бумагам, оцениваемым по справедливой стоимости через прочий совокупный доход	X	6 849	-6 240
17	Изменение резерва на возм. потери и оценочного резерва под ожидаемые кредитные убытки по ценным бумагам, оцениваемым по амортизированной стоимости	X	3 732	6 422
18	Изменение резерва по прочим потерям	X	-2 932 936	-3 003 630
19	Прочие операционные доходы	X	9 386 651	10 860 817
20	Чистые доходы (расходы)	X	24 885 302	33 197 658
21	Операционные расходы	X	23 473 225	23 563 394
22	Прибыль (убыток) до налогообложения	X	1 412 077	9 634 264
23	Возмещение (расход) по налогу на прибыль	X	-150 964	1 856 568
24	Прибыль (убыток) от продолжающейся деятельности	X	1 561 242	7 747 632



25	Прибыль (убыток) от прекращенной деятельности	X	1 799	30 064
26	Прибыль (убыток) за отчетный период	X	1 563 041	7 777 696

Раздел 2. Прочий совокупный доход

Номер строки	Наименование статьи	Номер пояснения	Данные за отчетный период, тыс. руб.	Данные за соответствующий период прошлого года, тыс. руб.
1	2	3	4	5
1	Прибыль (убыток) за отчетный период	X	1 563 041	7 777 696
2	Прочий совокупный доход (убыток)	X	X	X
3	Статьи, которые не переклассифицируются в прибыль или убыток, всего, в том числе:	X	-2 330	0
3.1	изменение фонда переоценки основных средств и нематериальных активов	X	-2 330	0
3.2	изменение фонда переоценки обязательств (требований) по пенсионному обеспечению работников по программам с установленными выплатами	X	0	0
4	Налог на прибыль, относящийся к статьям, которые не могут быть переклассифицированы в прибыль или убыток	X	-466	0
5	Прочий совокупный доход (убыток), который не может быть переклассифицирован в прибыль или убыток, за вычетом налога на прибыль	X	-1 864	0
6	Статьи, которые могут быть переклассифицированы в прибыль или убыток, всего, в том числе:	X	-715 897	31 760
6.1	изменение фонда переоценки финансовых активов, оцениваемых по справедливой стоимости через прочий совокупный доход	X	X	X
6.2	изменение фонда переоценки финансовых обязательств, оцениваемых по справедливой стоимости через прибыль или убыток	X	X	X
6.3	изменение фонда хеджирования денежных потоков	X	X	X
7	Налог на прибыль, относящийся к статьям, которые могут быть переклассифицированы в прибыль или убыток	X	-141 766	5 059
8	Прочий совокупный доход (убыток), который может быть переклассифицирован в прибыль или убыток, за вычетом налога на прибыль	X	-574 131	26 701
9	Прочий совокупный доход (убыток), за вычетом налога на прибыль	X	-575 995	26 701
10	Финансовый результат за отчетный период	X	987 046	7 804 397

Председатель Правления

Главный бухгалтер

29 марта 2023 г.



(подпись)

Скабара А.А.
(ФИО)

(подпись)

Кушнарёва О.А.
(ФИО)



Банковская отчетность		
Код территории по ОКATO	Код кредитной организации (филиала)	
	по ОКПО	регистрационный номер (/порядковый номер)
45277	09807804	316

ОТЧЕТ ОБ УРОВНЕ ДОСТАТОЧНОСТИ КАПИТАЛА ДЛЯ ПОКРЫТИЯ РИСКОВ
(публикуемая форма)

на 1 января 2023 г.

Полное или сокращенное фирменное наименование кредитной организации
(головной кредитной организации банковской группы):
Общество с ограниченной ответственностью «Хоум Кредит энд Финанс Банк»/ООО «ХКФ Банк»

Адрес (место нахождения) кредитной организации
(головной кредитной организации банковской группы):
125124, г. Москва, улица Правды, д. 8, кор.1


Код формы по ОКУД 0409808
Квартальная (Годовая)

Раздел 1. Информация об уровне достаточности капитала

Номер строки	Наименование статьи	Номер пояснения	Стоимость инструмента (величина показателя) на отчетную дату	Стоимость инструмента (величина показателя) на начало отчетного года	Ссылка на статьи бухгалтерского баланса (публик. форма), являющиеся источниками элементов капитала
1	2	3	4	5	6
Источники базового капитала					
1	Уставный капитал и эмиссионный доход, всего, в том числе, сформированный:	X	4 399 165	4 399 165	X
1.1	обыкновенными акциями (долями)	X	4 399 165	4 399 165	X
1.2	привилегированными акциями	X	0	0	X
2	Нераспределенная прибыль (убыток):	X	50 630 451	45 618 026	X
2.1	прошлых лет	X	45 544 369	41 352 044	X
2.2	отчетного года	X	5 086 082	4 265 982	X
3	Резервный фонд	X	48 207	48 207	X
4	Доли уставного капитала, подлежащие поэтапному исключению из расчета собственных средств (капитала)	X	не применимо	не применимо	X
5	Инструменты базового капитала дочерних организаций, принадлежащие третьим сторонам	X	X	X	X
6	Источники базового капитала, итого (строка 1 +/- строка 2 +/- строка 3 - строка 4 + строка 5)	X	55 077 823	50 065 398	X
Показатели, уменьшающие источники базового капитала					
7	Корректировка стоимости финансового инструмента	X	0	0	X
8	Деловая репутация (гудвил) за вычетом отложенных налоговых обязательств	X	0	0	X
9	Нематериальные активы (кроме деловой репутации и сумм прав по обслуживанию ипотечных кредитов) за вычетом отложенных налог. обяз-в	X	1 101 934	1 008 384	X
10	Отложенные налоговые активы, зависящие от будущей прибыли	X	0	0	X
11	Резервы хеджирования денежных потоков	X	0	0	X
12	Недосозданные резервы на возможные потери	X	0	0	X
13	Доходы от сделок секьюритизации	X	не применимо	не применимо	X



14	Доходы и расходы, связанные с изменением кредитного риска по обязательствам, оцениваемым по справедливой стоимости	X	не применимо	не применимо	X
15	Активы пенсионного плана с установленными выплатами	X	не применимо	не применимо	X
16	Вложения в собственные акции (доли)	X	X	X	X
17	Встречные вложения кредитной организации и финансовой организации в инструменты базового капитала	X	X	X	X
18	Несущественные вложения в инструменты базового капитала финансовых организаций	X	X	X	X
19	Существенные вложения в инструменты базового капитала финансовых организаций	X	X	X	X
20	Права по обслуживанию ипотечных кредитов	X	не применимо	не применимо	X
21	Отложенные налоговые активы, не зависящие от будущей прибыли	X	905 017	486 918	X
22	Совокупная сумма существенных вложений и отложенных налоговых активов в части, превышающей 15% от величины базового капитала, всего, в том числе:	X	X	X	X
23	существенные вложения в инструменты базового капитала финансовых организаций	X	X	X	X
24	права по обслуживанию ипотечных кредитов	X	не применимо	не применимо	X
25	отложенные налоговые активы, не зависящие от будущей прибыли	X	0	0	X
26	Иные показатели, уменьшающие источники базового капитала, установленные Банком России	X	4 453 019	4 104 760	X
27	Отрицательная величина добавочного капитала	X	0	0	X
28	Показатели, уменьшающие источники базового капитала, итого (сумма строк с 7 по 22 и строк 26 и 27)	X	15 277 769	5 600 062	X
29	Базовый капитал, итого (строка 6 - строка 28)	X	39 800 054	44 465 336	X
Источники добавочного капитала					
30	Инструменты добавочного капитала и эмиссионный доход, всего, в том числе:	X	14 067 500	14 858 520	X
31	классифицируемые как капитал	X	0	0	X
32	классифицируемые как обязательства	X	14 067 500	14 858 520	X
33	Инструменты добавочного капитала, подлежащие поэтапному исключению из расчета собственных средств (капитала)	X	0	0	X
34	Инструменты добавочного капитала дочерних организаций, принадлежащие третьим сторонам, всего, в том числе:	X	X	X	X
35	инструменты добавочного капитала дочерних организаций, подлежащие поэтапному исключению из расчета собственных средств (капитала)	X	X	X	X
36	Источники добавочного капитала итого (строка 30 + строка 33 + строка 34)	X	14 067 500	14 858 520	X
Показатели, уменьшающие источники добавочного капитала					
37	Вложения в собственные инструменты добавочного капитала	X	X	X	X
38	Встречные вложения кредитной организации и финансовой организации в инструменты добавочного капитала	X	X	X	X
39	Несущественные вложения в инструменты добавочного капитала финансовых организаций	X	X	X	X
40	Существенные вложения в инструменты добавочного капитала финансовых организаций	X	X	X	X
41	Иные показатели, уменьшающие источники добавочного капитала, установленные Банком России	X	0	0	X
42	Отрицательная величина дополнительного капитала	X	619 386	922 385	X
43	Показатели, уменьшающие источники добавочного капитала, итого (сумма строк с 37 по 42)	X	619 386	922 385	X
44	Добавочный капитал, итого (строка 36 - строка 43)	X	13 448 114	13 936 135	X
45	Основной капитал, итого (строка 29 + строка 44)	X	53 248 168	58 401 471	X
Источники дополнительного капитала					
46	Инструменты дополнительного капитала и эмиссионный доход	X	959 475	1 866	X



47	Инструменты дополнительного капитала, подлежащие поэтапному исключению из расчета собственных средств (капитала)	X	0	0	X
48	Инструменты дополнительного капитала дочерних организаций, принадлежащие третьим сторонам, всего, в том числе:	X	X	X	X
49	инструменты дополнительного капитала дочерних организаций, подлежащие поэтапному исключению из расчета собственных средств (капитала)	X	X	X	X
50	Резервы на возможные потери	X	0	0	X
51	Источники дополнительного капитала, итого (строка 46 + строка 47 + строка 48 + строка 50)	X	959 475	1 866	X
Показатели, уменьшающие источники дополнительного капитала					
52	Вложения в собственные инструменты дополнительного капитала	X	1 578 861	924 251	X
53	Встречные вложения кредитной организации в инструменты дополнительного капитала	X	0	0	X
54	Несущественные вложения в инструменты дополнительного капитала и иные инструменты, обеспечивающие общую способность к поглощению убытков финансовых организаций	X	X	X	X
54a	вложения в иные инструменты, обеспечивающие общую способность к поглощению убытков финансовых организаций	X	X	X	X
55	Существенные вложения в инструменты дополнительного капитала и иные инструменты, обеспечивающие общую способность к поглощению убытков финансовых организаций	X	X	X	X
56	Иные показатели, уменьшающие источники дополнительного капитала, установленные Банком России, всего, в том числе:	X	0	0	X
56.1	просроченная дебиторская задолженность длительностью свыше 30 календарных дней	X	0	0	X
56.2	превышение совокупной суммы кредитов, банковских гарантий и поручительств, предоставленных своим акционерам (участникам) и инсайдерам, над ее макс. размером	X	0	0	X
56.3	вложение в создание и приобретение основных средств и материальных запасов	X	0	0	X
56.4	разница между действительной стоимостью доли, причитающейся вышедшим из общества участникам, и стоимостью, по которой доля была реализована др. участнику	X	0	0	X
57	Показатели уменьшающие источники дополнительного капитала, итого (сумма строк с 52 по 56)	X	1 578 861	924 251	X
58	Дополнительный капитал, итого (строка 51 - строка 57)	X	0	0	X
59	Собственные средства (капитал), итого (строка 45 + строка 58)	X	53 248 168	58 401 471	X
60	Активы, взвешенные по уровню риска:	X	X	X	X
60.1	необходимые для определения достаточности базового капитала	X	309 864 504	472 803 690	X
60.2	необходимые для определения достаточности основного капитала	X	309 245 119	471 881 306	X
60.3	необходимые для определения достаточности собственных средств (капитала)	X	307 969 754	470 849 901	X
Показатели достаточности собственных средств (капитала) и надбавки к нормативам достаточности собственных ср-в (капитала), процент					
61	Достаточность базового капитала (строка 29: строка 60.1)	X	12.844	9.405	X
62	Достаточность основного капитала (строка 45: строка 60.2)	X	17.219	12.376	X
63	Достаточность собственных средств (капитала) (строка 59: строка 60.3)	X	17.290	12.403	X
64	Надбавки к нормативу достаточности базового капитала, всего, в том числе:	X	не применимо	не применимо	X
65	надбавки поддержания достаточности капитала	X	не применимо	не применимо	X
66	антициклическая надбавка	X	не применимо	не применимо	X
67	надбавка за системную значимость банков	X	не применимо	не применимо	X



68	Базовый капитал, доступный для направления на поддержание надбавок к нормативам достаточности собственных средств (капитала)	X	не применимо	не применимо	X
Нормативы достаточности собственных средств (капитала), процент					
69	Норматив достаточности базового капитала	X	4.5000	4.5000	X
70	Норматив достаточности основного капитала	X	6.0000	6.0000	X
71	Норматив достаточности собственных средств (капитала)	X	8.0000	8.0000	X
Показатели, не превышающие установленные пороги существенности и не принимаемые в уменьшение источников капитала					
72	Несущественные вложения в инструменты капитала и иные инструменты, обеспечивающие общую способность к поглощению убытков финансовых организаций	X	X	X	X
73	Существенные вложения в инструменты базового капитала финансовых организаций	X	X	X	X
74	Права по обслуживанию ипотечных кредитов	X	не применимо	не применимо	X
75	Отложенные налоговые активы, не зависящие от будущей прибыли	X	4 070 507	4 495 225	X
Ограничения на включения в расчет дополнительного капитала резервов на возможные потери					
76	Резервы на возможные потери, вкл. в расчет доп. капитала, в отношении позиций, для расчета кред. риска по которым применяется станд. подход	X	не применимо	не применимо	X
77	Ограничения на включение в расчет доп. капитала сумм резервов на возможные потери при исползн. станд. подхода	X	не применимо	не применимо	X
78	Резервы на возможные потери, вкл. в расчет доп. капитала, в отношении позиций, для расчета кред. риска по которым применяется подход на основе внутр. моделей	X	0	0	X
79	Ограничения на включение в расчет доп. капитала сумм резервов на возможные потери при исползн. подхода на основе внутр. моделей	X	0	0	X
Инструменты, подлежащие поэтапному исключению из расчета собств. ср-в (капитала) (прим. с 01.01.2018 по 01.01.2022)					
80	Текущее ограничение на включение в состав источников базового капитала инструментов, подлежащих поэтапному искл. из расчета собств. ср-в (капитала)	X	0	0	X
81	Часть инструментов, не включенная в состав источников базового капитала вследствие ограничения	X	0	0	X
82	Текущее ограничение на включение в состав источников добавочного капитала инструментов, подлежащих поэтапному искл. из расчета собств. ср-в (капитала)	X	0	0	X
83	Часть инструментов, не включенная в состав источников добавочного капитала вследствие ограничения	X	0	0	X
84	Текущее ограничение на включение в состав источников дополнительного капитала инструментов, подлежащих поэтапному искл. из расчета собств. ср-в (капитала)	X	0	0	X
85	Часть инструментов, не включенная в состав источников дополнительного капитала вследствие ограничения	X	0	0	X

Председатель Правления

(подпись)

Скабара А.А.
(ФИО)

Главный бухгалтер

(подпись)

Кушнарёва О.А.
(ФИО)

29 марта 2023 г.



Банковская отчетность		
Код кредитной организации (филиала)		Код кредитной организации (филиала)
Код территории по ОКATO	по ОКПО	
45277	09807804	регистрационный номер (порядковый номер)
		316

ОТЧЕТ ОБ ИЗМЕНЕНИЯХ В КАПИТАЛЕ КРЕДИТНОЙ ОРГАНИЗАЦИИ
(публикуемая форма)

на 1 января 2023 г.

Полное или сокращенное фирменное наименование кредитной организации:

Общество с ограниченной ответственностью «Хоум Кредит энд Финанс Банк»/ООО «ХКФ Банк»

Адрес (место нахождения) кредитной организации:

125124, г. Москва, улица Правды, д. 8, кор.1

Код формы по ОКУД 0409810
Квартальная (Головая)

тыс. руб.

Номер строки	Наименование статьи	Номер пояснения	Уставный капитал	Собственные акции (доли), выкупленные у акционеров (участников)	Эмиссионный доход	Переоценка по справедливой стоимости ценных бумаг, оцениваемых через прочим совокупный доход, уменьшенная на отложенное налоговое обязательство (увеличенная на отложенный налоговый актив)	Переоценка основных средств и нематериальных активов, уменьшенная на отложенное налоговое обязательство	Увеличение (уменьшение) обязательств (требований) по выплате долгосрочных вознаграждений работникам по окончании трудовой деятельности при переоценке	Переоценка инструментов хеджирования	Резервный фонд	Денежные средства безвозмездного финансирования (вклады в имущество)	Изменение справедливой стоимости финансового обязательства, обусловленное изменением риска	Оценочные резервы под ожидаемые кредитные убытки	Неразмешенная прибыль (убыток)	Итого источники капитала
1	2	3	4	5	6	7	8	9	10	11	12	13	14	15	16
1	Данные на начало предыдущего отчетного года	X	4 173 000	X	226 165	-21 183	1 866	0	X	48 207	0	0	5 770	47 304 131	51 737 956
2	Влияние изменений положений учетной политики	X	0	X	0	0	0	0	X	0	0	0	0	0	0
3	Влияние исправления ошибок	X	0	X	0	0	0	0	X	0	0	0	0	0	0



4	Данные на начало предыдущего отчетного года (скорректированные)	X	4 173 000	X	226 165	-21 183	1 866	0	X	X	48 207	0	0	5 770	47 304 131	51 737 956
5	Совокупный доход за предыдущий отчетный период:	X	0	X	0	20 237	0	0	X	X	0	0	0	6 465	7 777 696	7 804 398
5.1	прибыль (убыток)	X	0	X	0	0	0	0	X	X	0	0	0	0	7 777 696	7 777 696
5.2	прочий совокупный доход	X	0	X	0	20 237	0	0	X	X	0	0	0	6 465	0	26 702
6	Эмиссия акций:	X	0	X	0	0	0	0	X	X	0	0	0	0	0	0
6.1	номинальная стоимость	X	0	X	0	0	0	0	X	X	0	0	0	0	0	0
6.2	эмиссионный доход	X	0	X	0	0	0	0	X	X	0	0	0	0	0	0
7	Собственные акции (доли), выкупленные у акционеров (участников):	X	X	X	X	X	X	X	X	X	X	X	X	X	X	X
7.1	приобретения	X	X	X	X	X	X	X	X	X	X	X	X	X	X	X
7.2	выбытия	X	X	X	X	X	X	X	X	X	X	X	X	X	X	X
8	Изменения стоимости основных средств и нематериальных активов	X	0	X	0	0	0	0	X	X	0	0	0	0	0	0
9	Дивиденды объявленные и иные выплаты в пользу акционеров (участников):	X	0	X	0	0	0	0	X	X	0	0	0	0	-2 743 165	-2 743 165
9.1	по обыкновенным акциям	X	0	X	0	0	0	0	X	X	0	0	0	0	-2 743 165	-2 743 165
9.2	по привилегированным акциям	X	0	X	0	0	0	0	X	X	0	0	0	0	0	0
10	Прочие взносы акционеров (участников) и распределение в пользу акционеров (участников)	X	X	X	X	X	X	X	X	X	X	X	X	X	X	X
11	Прочие движения	X	0	X	0	0	0	0	X	X	0	0	0	0	8 684	8 684
12	Данные за соответствующий отчетный период прошлого года	X	4 173 000	X	226 165	-946	1 866	0	X	X	48 207	0	0	12 235	52 347 346	56 807 873
13	Данные на начало отчетного года	X	4 173 000	X	226 165	-946	1 866	0	X	X	48 207	0	0	12 235	52 347 346	56 807 873
14	Влияние изменений положений учетной политики	X	0	X	0	0	0	0	X	X	0	0	0	0	0	0
15	Влияние исправления ошибок	X	0	X	0	0	0	0	X	X	0	0	0	0	0	0
16	Данные на начало отчетного года (скорректированные)	X	4 173 000	X	226 165	-946	1 866	0	X	X	48 207	0	0	12 235	52 347 346	56 807 873
17	Совокупный доход за отчетный период:	X	0	X	0	-567 064	-1 864	0	X	X	0	0	0	-7 069	2 209 301	1 633 304
17.1	прибыль (убыток)	X	0	X	0	0	0	0	X	X	0	0	0	0	2 209 301	2 209 301
17.2	прочий совокупный доход	X	0	X	0	-567 064	-1 864	0	X	X	0	0	0	-7 069	0	-575 997

Банковская отчетность		
Код территории по ОКATO	Код кредитной организации (филиала)	
	по ОКПО	регистрационный номер (/порядковый номер)
45277	09807804	316

СВЕДЕНИЯ ОБ ОБЯЗАТЕЛЬНЫХ НОРМАТИВАХ, НОРМАТИВЕ ФИНАНСОВОГО РЫЧАГА И НОРМАТИВЕ КРАТКОСРОЧНОЙ ЛИКВИДНОСТИ
(публикуемая форма)

на 1 января 2023 г.

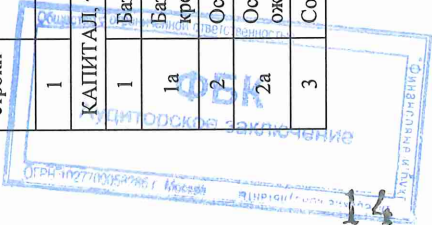
Полное или сокращенное фирменное наименование кредитной организации (головной кредитной организации банковской группы):
Общество с ограниченной ответственностью «Хоум Кредит энд Финанс Банк»/ООО «ХКФ Банк»

Адрес (место нахождения) кредитной организации (головной кредитной организации банковской группы):
125124, г. Москва, улица Правды, д. 8, корп.1

Код формы по ОКУД 0409813
Квартальная (Годовая)

Раздел 1. Сведения об основных показателях деятельности кредитной организации (банковской группы)

Номер строки	Наименование норматива	Номер пояснения	Фактическое значение				
			на отчетную дату	на дату, отстоящую на один квартал от отчетной	на дату, отстоящую на два квартала от отчетной	на дату, отстоящую на три квартала от отчетной	на дату, отстоящую на четыре квартала от отчетной
1	2	3	4	5	6	7	8
КАПИТАЛ, тыс. руб.							
1	Базовый капитал	X	39 800 054	34 518 397	44 240 686	42 399 761	44 465 336
1a	Базовый капитал при полном применении модели ожидаемых кредитных убытков	X	X	X	X	X	X
2	Основной капитал	X	53 248 168	46 000 997	54 472 286	58 707 340	58 401 471
2a	Основной капитал при полном применении модели ожидаемых кредитных убытков	X	X	X	X	X	X
3	Собственные средства (капитал)	X	53 248 168	49 227 549	55 254 738	58 707 340	58 401 471





3а	Собственные средства (капитал) при полном применении модели ожидаемых кредитных убытков	X	X	X	X	X	X	X	X
АКТИВЫ, ВЗВЕШЕННЫЕ ПО УРОВНЮ РИСКА, тыс. руб.									
4	Активы, взвешенные по уровню риска	X	307 969 754	292 990 936	285 755 813	287 439 236	470 849 901		
НОРМАТИВЫ ДОСТАТОЧНОСТИ КАПИТАЛА, процент									
5	Норматив достаточности базового капитала H1.1 (H20.1)	X	12.844	11.695	15.425	14.725	9.405		
5a	Норматив достаточности базового капитала при полном применении модели ожидаемых кредитных убытков	X	X	X	X	X	X		
6	Норматив достаточности основного капитала банка H1.2 (H20.2)	X	17.219	15.585	18.992	20.424	12.376		
6a	Норматив достаточности основного капитала при полном применении модели ожидаемых кредитных убытков	X	X	X	X	X	X		
7	Норматив достаточности собственных средств (капитала) банка H1.0 (H1.цк, H1.3, H20.0)	X	17.290	16.802	19.336	20.424	12.403		
7a	Норматив достаточности собственных средств (капитала) при полном применении модели ожидаемых кредитных убытков	X	X	X	X	X	X		
НАДБАВКИ К БАЗОВОМУ КАПИТАЛУ (в процентах от суммы активов, взвешенных по уровню риска), процент									
8	Надбавка поддержки достаточности капитала	X							
9	Антициклическая надбавка	X							
10	Надбавка за системную значимость	X							
11	Надбавки к нормативам достаточности собственных средств (капитала), всего (стр.8 + стр.9 + стр.10)	X							
12	Базовый капитал, доступный для направления на поддержание надбавок к нормативам достаточности собственных средств (капитала)	X							
НОРМАТИВ ФИНАНСОВОГО РЫЧАГА									
13	Величина балансовых активов и внебалансовых требований под риском для расчета норматива финансового рычага, тыс. руб.	X	X	X	X	X	X		
14	Норматив финансового рычага банка (H1.4), банковской группы (H20.4), процент	X	X	X	X	X	X		
14a	Норматив финансового рычага при полном применении модели ожидаемых кредитных убытков, процент	X	X	X	X	X	X		
НОРМАТИВ КРАТКОСРОЧНОЙ ЛИКВИДНОСТИ									
15	Высоколиквидные активы, тыс. руб.	X	X	X	X	X	X		
16	Чистый ожидаемый отток денежных средств, тыс. руб.	X	X	X	X	X	X		
17	Норматив краткосрочной ликвидности H26 (H27), процент	X	X	X	X	X	X		
НОРМАТИВ СТРУКТУРНОЙ ЛИКВИДНОСТИ (НОРМАТИВ ЧИСТОГО СТАБИЛЬНОГО ФОНДИРОВАНИЯ)									
18	Имеющееся стабильное фондирование (ИСФ), тыс. руб.	X	X	X	X	X	X		
19	Требуемое стабильное фондирование (ТСФ), тыс. руб.	X	X	X	X	X	X		

36	Норматив максимального размера вексельных обязательств РНКО Н16.2	X					
37	Норматив минимального соотношения размера ипотечного покрытия и объема эмиссии облигаций с ипотечным покрытием Н18	X					

Председатель Правления


Скабара А.А.
(ФИО)


(подпись)



Главный бухгалтер

Кушнарёва О.А.
(ФИО)


(подпись)

29 марта 2023 г.



**Основы подготовки публикуемой годовой бухгалтерской (финансовой) отчетности с изъятиями
Общество с ограниченной ответственностью «Хоум Кредит энд Финанс Банк»**

Настоящая публикуемая годовая бухгалтерская (финансовая) отчетность с изъятиями подготовлена в соответствии с шаблоном публикуемой отчетности с указанием сведений, которые не подлежат раскрытию в соответствии с подпунктом 1.2.1 пункта 1 Решения Совета директоров Банка России от 29 декабря 2022 г. «О требованиях к раскрытию кредитными организациями (головными кредитными организациями банковских групп) отчетности и информации в 2023 году» по форме Приложений к Информационному письму Банка России от 30 декабря 2022 г. № ИН-03-23/158 «Информационное письмо о требованиях к раскрытию отчетности и информации в 2023 году», составленных на основе установленных в Российской Федерации правил составления бухгалтерской (финансовой) отчетности, и которая раскрывается с учетом подпункта 1.2.1 пункта 1 Решения Совета директоров Банка России от 29 декабря 2022г. и Информационного письма Банка России от 03 марта 2023 г. № ИН-03-23/19 «Информационное письмо о представлении отчетности и информации в 2023 году».

Публикуемая годовая бухгалтерская (финансовая) отчетность содержит следующие формы годовой бухгалтерской (финансовой) отчетности с изъятиями по форме Приложений к Информационному письму Банка России от 30 декабря 2022 г. № ИН-03-23/158 «Информационное письмо о требованиях к раскрытию отчетности и информации в 2023 году»:

0409806 «Бухгалтерский баланс (публикуемая форма)» за 2022 год (с изъятиями);

0409807 «Отчет о финансовых результатах (публикуемая форма)» за 2022 год (с изъятиями);

0409808 «Отчет об уровне достаточности капитала для покрытия рисков (публикуемая форма)»

на 1 января 2023 г. (с изъятиями);

0409810 «Отчет об изменениях в капитале кредитной организации (публикуемая форма)» на 1 января 2023 г. (с изъятиями);

0409813 «Сведения об обязательных нормативах, нормативе финансового рычага и нормативе краткосрочной ликвидности (публикуемая форма) на 1 января 2023 г. (с изъятиями).

Председатель Правления

Главный бухгалтер

29 марта 2023 г.



Скабара А.А.
(ФИО)

Кушнарёва О.А.
(ФИО)







Всего пронумеровано и сброшюровано
19 (девятнадцать) листов
ООО «ФБК»

Руководитель аудита

Shus