

# Бухгалтерский баланс

на 31 декабря 2021 г.

Организация <b>Публичное акционерное общество "РУСГРЭЙН ХОЛДИНГ"</b>		Форма по ОКУД	<b>0710001</b>		
Идентификационный номер налогоплательщика		Дата (число, месяц, год)	<b>31</b>	<b>12</b>	<b>2021</b>
Вид экономической деятельности <b>Деятельность агентов по оптовой торговле универсальным ассортиментом товаров</b>		по ОКПО	<b>73495883</b>		
Организационно-правовая форма / форма собственности <b>Публичные акционерные общества / Частная собственность</b>		ИНН	<b>7706533405</b>		
Единица измерения: в тыс. рублей		по ОКВЭД 2	<b>46.19</b>		
Местонахождение (адрес) <b>119180, Москва г, Большая Полянка ул, д. № 51А/9, стр. 1, пом. I этаж 7 ком. 3</b>		по ОКОПФ / ОКФС	<b>12247</b>	<b>16</b>	
Бухгалтерская отчетность подлежит обязательному аудиту <input checked="" type="checkbox"/> ДА <input type="checkbox"/> НЕТ		по ОКЕИ	<b>384</b>		
Наименование аудиторской организации/фамилия, имя, отчество (при наличии) индивидуального аудитора <b>ООО "Группа Финансы"</b>		ИНН	<b>2312145943</b>		
Идентификационный номер налогоплательщика аудиторской организации/индивидуального аудитора		ОГРН/ОГРНИП	<b>1082312000110</b>		
Основной государственный регистрационный номер аудиторской организации/индивидуального аудитора					

Пояснения	Наименование показателя	Код	На 31 декабря 2021 г.	На 31 декабря 2020 г.	На 31 декабря 2019 г.
	<b>АКТИВ</b>				
	<b>I. ВНЕОБОРОТНЫЕ АКТИВЫ</b>				
	Нематериальные активы	1110	-	-	-
	Результаты исследований и разработок	1120	-	-	-
	Нематериальные поисковые активы	1130	-	-	-
	Материальные поисковые активы	1140	-	-	-
	Основные средства	1150	-	-	-
	Доходные вложения в материальные ценности	1160	-	-	-
	Финансовые вложения	1170	467 218	467 218	2 016 169
	Отложенные налоговые активы	1180	23	10	8
	Прочие внеоборотные активы	1190	-	-	-
	Итого по разделу I	1100	467 241	467 228	2 016 177
	<b>II. ОБОРОТНЫЕ АКТИВЫ</b>				
	Запасы	1210	-	-	-
	Налог на добавленную стоимость по приобретенным ценностям	1220	-	-	2 061
	Дебиторская задолженность	1230	200	2 401	175 538
	Финансовые вложения (за исключением денежных эквивалентов)	1240	-	-	478 386
	Денежные средства и денежные эквиваленты	1250	1 283	542	45
	Прочие оборотные активы	1260	-	-	-
	Итого по разделу II	1200	1 483	2 943	656 030
	<b>БАЛАНС</b>	1600	468 724	470 171	2 672 207

Пояснения	Наименование показателя	Код	На 31 декабря 2021 г.	На 31 декабря 2020 г.	На 31 декабря 2019 г.
	<b>ПАССИВ</b>				
	<b>III. КАПИТАЛ И РЕЗЕРВЫ</b>				
	Уставный капитал (складочный капитал, уставный фонд, вклады товарищей)	1310	42 984	42 984	42 984
	Собственные акции, выкупленные у акционеров	1320	-	-	-
	Переоценка внеоборотных активов	1340	-	-	-
	Добавочный капитал (без переоценки)	1350	2 886 961	2 886 961	2 886 961
	Резервный капитал	1360	2 149	2 149	2 149
	Нераспределенная прибыль (непокрытый убыток)	1370	(2 466 551)	(2 469 357)	(266 953)
	Итого по разделу III	1300	465 543	462 737	2 665 141
	<b>IV. ДОЛГОСРОЧНЫЕ ОБЯЗАТЕЛЬСТВА</b>				
	Заемные средства	1410	-	-	-
	Отложенные налоговые обязательства	1420	-	-	-
	Оценочные обязательства	1430	-	-	-
	Прочие обязательства	1450	-	-	-
	Итого по разделу IV	1400	-	-	-
	<b>V. КРАТКОСРОЧНЫЕ ОБЯЗАТЕЛЬСТВА</b>				
	Заемные средства	1510	-	-	-
	Кредиторская задолженность	1520	3 067	7 382	7 024
	Доходы будущих периодов	1530	-	-	-
	Оценочные обязательства	1540	114	52	42
	Прочие обязательства	1550	-	-	-
	Итого по разделу V	1500	3 181	7 434	7 066
	<b>БАЛАНС</b>	1700	468 724	470 171	2 672 207

Руководитель

(подпись)

Кошкин Михаил Викторович

(расшифровка подписи)

31 марта 2022 г.



**Отчет о финансовых результатах  
за Январь - Декабрь 2021 г.**


Коды		
0710002		
31	12	2021
73495883		
7706533405		
46.19		
12247	16	
384		

Организация Публичное акционерное общество "РУСГРЭЙН ХОЛДИНГ" по ОКПО  
 Дата (число, месяц, год) \_\_\_\_\_ по ОКПО  
 Идентификационный номер налогоплательщика \_\_\_\_\_ ИНН  
 Вид экономической деятельности Деятельность агентов по оптовой торговле универсальным ассортиментом товаров по ОКВЭД 2  
 Организационно-правовая форма / форма собственности \_\_\_\_\_ по ОКОПФ / ОКФС  
Публичные акционерные общества / Частная собственность  
 Единица измерения: в тыс. рублей по ОКЕИ

Пояснения	Наименование показателя	Код	За Январь - Декабрь 2021 г.	За Январь - Декабрь 2020 г.
	Выручка	2110	-	-
	Себестоимость продаж	2120	-	-
	Валовая прибыль (убыток)	2100	-	-
	Коммерческие расходы	2210	-	-
	Управленческие расходы	2220	(4 867)	(4 775)
	Прибыль (убыток) от продаж	2200	(4 867)	(4 775)
	Доходы от участия в других организациях	2310	-	-
	Проценты к получению	2320	19 511	27 337
	Проценты к уплате	2330	-	-
	Прочие доходы	2340	14 359	8
	Прочие расходы	2350	(23 315)	(2 220 992)
	Прибыль (убыток) до налогообложения	2300	5 688	(2 198 422)
	Налог на прибыль	2410	(2 882)	(3 982)
	в том числе:			
	текущий налог на прибыль	2411	(2 894)	(3 984)
	отложенный налог на прибыль	2412	12	2
	Прочее	2460	-	-
	Чистая прибыль (убыток)	2400	2 806	(2 202 404)

Пояснения	Наименование показателя	Код	За Январь - Декабрь 2021 г.	За Январь - Декабрь 2020 г.
	Результат от переоценки внеоборотных активов, не включаемый в чистую прибыль (убыток) периода	2510	-	-
	Результат от прочих операций, не включаемый в чистую прибыль (убыток) периода	2520	-	-
	Налог на прибыль от операций, результат которых не включается в чистую прибыль (убыток) периода	2530	-	-
	Совокупный финансовый результат периода	2500	2 806	(2 202 404)
	Справочно			
	Базовая прибыль (убыток) на акцию	2900	-	-
	Разводненная прибыль (убыток) на акцию	2910	-	-

Руководитель



(подпись)

**Кошкин Михаил  
Викторович**

(расшифровка подписи)

31 марта 2022 г.

# Отчет об изменениях капитала за Январь - Декабрь 2021 г.

за Январь - Декабрь 2021 г.				Коды	
		Форма по ОКУД		0710004	
		Дата (число, месяц, год)		31	12 2021
Организация		Публичное акционерное общество "РУСГРЭЙН ХОЛДИНГ"		73495883	
Идентификационный номер налогоплательщика				7706533405	
Вид экономической деятельности		Деятельность агентов по оптовой торговле универсальным ассортиментом товаров		46.19	
Организационно-правовая форма / форма собственности				по ОКВЭД 2	
Публичные акционерные общества		/ Частная собственность		12247	16
Единица измерения:		в тыс. рублей		384	
				по ОКЕИ	

## 1. Движение капитала

Наименование показателя	Код	Уставный капитал	Собственные акции, выкупленные у акционеров	Добавочный капитал	Резервный капитал	Нераспределенная прибыль (непокрытый убыток)	Итого
Величина капитала на 31 декабря 2019 г.	3100	42 984	-	2 886 961	2 149	(266 953)	2 665 141
Увеличение капитала - всего:	3210	-	-	-	-	-	-
в том числе:							
чистая прибыль	3211	X	X	X	X	-	-
переоценка имущества	3212	X	X	-	X	-	-
доходы, относящиеся непосредственно на увеличение капитала	3213	X	X	-	X	-	-
дополнительный выпуск акций	3214	-	-	-	X	-	-
увеличение номинальной стоимости акций	3215	-	-	-	X	-	X
реорганизация юридического лица	3216	-	-	-	-	-	-
Уменьшение капитала - всего:	3220	-	-	-	-	(2 202 404)	(2 202 404)
в том числе:							
убыток	3221	X	X	X	X	(2 202 404)	(2 202 404)
переоценка имущества	3222	X	X	-	X	-	-
расходы, относящиеся непосредственно на уменьшение капитала	3223	X	X	-	X	-	-
уменьшение номинальной стоимости акций	3224	-	-	-	X	-	-
уменьшение количества акций	3225	-	-	-	X	-	-
реорганизация юридического лица	3226	-	-	-	-	-	-
дивиденды	3227	X	X	X	X	-	-


Наименование показателя	Код	Уставный капитал	Собственные акции, выкупленные у акционеров	Добавочный капитал	Резервный капитал	Нераспределенная прибыль (непокрытый убыток)	Итого
Изменение добавочного капитала	3230	X	X	-	-	-	X
Изменение резервного капитала	3240	X	X	X	-	-	X
Величина капитала на 31 декабря 2020 г.	3200	42 984	-	2 886 961	2 149	(2 469 357)	462 737
Увеличение капитала - всего:	3310	-	-	-	-	2 806	2 806
в том числе:							
чистая прибыль	3311	X	X	X	X	2 806	2 806
переоценка имущества	3312	X	X	-	X	-	-
доходы, относящиеся непосредственно на увеличение капитала	3313	X	X	-	X	-	-
дополнительный выпуск акций	3314	-	-	-	X	X	-
увеличение номинальной стоимости акций	3315	-	-	-	X	-	X
реорганизация юридического лица	3316	-	-	-	-	-	-
Уменьшение капитала - всего:	3320	-	-	-	-	-	-
в том числе:							
убыток	3321	X	X	X	X	-	-
переоценка имущества	3322	X	X	-	X	-	-
расходы, относящиеся непосредственно на уменьшение капитала	3323	X	X	-	X	-	-
уменьшение номинальной стоимости акций	3324	-	-	-	X	-	-
уменьшение количества акций	3325	-	-	-	X	-	-
реорганизация юридического лица	3326	-	-	-	-	-	-
дивиденды	3327	X	X	X	X	-	-
Изменение добавочного капитала	3330	X	X	-	-	-	X
Изменение резервного капитала	3340	X	X	X	-	-	X
Величина капитала на 31 декабря 2021 г.	3300	42 984	-	2 886 961	2 149	(2 466 551)	465 543

**2. Корректировки в связи с изменением учетной политики и исправлением ошибок**

Наименование показателя	Код	На 31 декабря 2019 г.	Изменения капитала за 2020 г.		На 31 декабря 2020 г.
			за счет чистой прибыли (убытка)	за счет иных факторов	
<b>Капитал - всего</b>					
до корректировок	3400	-	-	-	-
корректировка в связи с:					
изменением учетной политики	3410	-	-	-	-
исправлением ошибок	3420	-	-	-	-
после корректировок	3500	-	-	-	-
в том числе:					
нераспределенная прибыль (непокрытый убыток):					
до корректировок	3401	-	-	-	-
корректировка в связи с:					
изменением учетной политики	3411	-	-	-	-
исправлением ошибок	3421	-	-	-	-
после корректировок	3501	-	-	-	-
по другим статьям капитала					
до корректировок	3402	-	-	-	-
корректировка в связи с:					
изменением учетной политики	3412	-	-	-	-
исправлением ошибок	3422	-	-	-	-
после корректировок	3502	-	-	-	-

3. Чистые активы

Наименование показателя	Код	На 31 декабря 2021 г.	На 31 декабря 2020 г.	На 31 декабря 2019 г.
Чистые активы	3600	465 543	462 737	2 665 141



Кошкин Михаил Викторович  
(расшифровка подписи)



**Отчет о движении денежных средств  
за Январь - Декабрь 2021 г.**

Организация Публичное акционерное общество "РУСГРЭЙН ХОЛДИНГ"

Идентификационный номер налогоплательщика

Вид экономической деятельности Деятельность агентов по оптовой торговле универсальным ассортиментом товаров

Организационно-правовая форма / форма собственности

Публичные акционерные общества / Частная собственность

Единица измерения: в тыс. рублей

Форма по ОКУД

Дата (число, месяц, год)

по ОКПО

ИНН

по ОКВЭД 2

по ОКОПФ / ОКФС

по ОКЕИ

Коды		
0710005		
31	12	2021
73495883		
7706533405		
46.19		
12247	16	
384		

Наименование показателя	Код	За Январь - Декабрь 2021 г.	За Январь - Декабрь 2020 г.
<b>Денежные потоки от текущих операций</b>			
Поступления - всего	4110	3 353	1 558
в том числе:			
от продажи продукции, товаров, работ и услуг	4111	-	-
арендных платежей, лицензионных платежей, роялти, комиссионных и иных аналогичных платежей	4112	-	-
от перепродажи финансовых вложений	4113	-	-
	4114	-	-
прочие поступления	4119	3 353	1 558
Платежи - всего	4120	(12 020)	(12 155)
в том числе:			
поставщикам (подрядчикам) за сырье, материалы, работы, услуги	4121	(4 971)	(3 071)
в связи с оплатой труда работников	4122	(720)	(692)
процентов по долговым обязательствам	4123	-	-
налога на прибыль организаций	4124	(4 502)	(3 632)
	4125	-	-
прочие платежи	4129	(1 827)	(4 760)
Сальдо денежных потоков от текущих операций	4100	(8 667)	(10 597)
<b>Денежные потоки от инвестиционных операций</b>			
Поступления - всего	4210	9 408	11 094
в том числе:			
от продажи внеоборотных активов (кроме финансовых вложений)	4211	-	-
от продажи акций других организаций (долей участия)	4212	-	-
от возврата предоставленных займов, от продажи долговых ценных бумаг (прав требования денежных средств к другим лицам)	4213	6 781	11 094
дивидендов, процентов по долговым финансовым вложениям и аналогичных поступлений от долевого участия в других организациях	4214	2 627	-
	4215	-	-
прочие поступления	4219	-	-
Платежи - всего	4220	-	-
в том числе:			
в связи с приобретением, созданием, модернизацией, реконструкцией и подготовкой к использованию внеоборотных активов	4221	-	-
в связи с приобретением акций других организаций (долей участия)	4222	-	-
в связи с приобретением долговых ценных бумаг (прав требования денежных средств к другим лицам), предоставление займов другим лицам	4223	-	-
процентов по долговым обязательствам, включаемым в стоимость инвестиционного актива	4224	-	-
	4225	-	-
прочие платежи	4229	-	-
Сальдо денежных потоков от инвестиционных операций	4200	9 408	11 094

Наименование показателя	Код	За Январь - Декабрь 2021 г.	За Январь - Декабрь 2020 г.
<b>Денежные потоки от финансовых операций</b>			
Поступления - всего	4310	-	-
в том числе:			
получение кредитов и займов	4311	-	-
денежных вкладов собственников (участников)	4312	-	-
от выпуска акций, увеличения долей участия	4313	-	-
от выпуска облигаций, векселей и других долговых ценных бумаг и др.	4314	-	-
	4315	-	-
прочие поступления	4319	-	-
Платежи - всего	4320	-	-
в том числе:			
собственникам (участникам) в связи с выкупом у них акций (долей участия) организации или их выходом из состава участников	4321	-	-
на уплату дивидендов и иных платежей по распределению прибыли в пользу собственников (участников)	4322	-	-
в связи с погашением (выкупом) векселей и других долговых ценных бумаг, возврат кредитов и займов	4323	-	-
	4324	-	-
прочие платежи	4329	-	-
Сальдо денежных потоков от финансовых операций	4300	-	-
<b>Сальдо денежных потоков за отчетный период</b>	4400	741	497
<b>Остаток денежных средств и денежных эквивалентов на начало отчетного периода</b>	4450	542	45
<b>Остаток денежных средств и денежных эквивалентов на конец отчетного периода</b>	4500	1 283	542
Величина влияния изменений курса иностранной валюты по отношению к рублю	4490	-	-

Руководитель

(подпись)

Кошкин Михаил Викторович

(расшифровка подписи)

31 марта 2022 г.




**Отчет о целевом использовании средств**  
**за Январь - Декабрь 2021 г.**

Организация	<b>Публичное акционерное общество "РУСГРЭЙН ХОЛДИНГ"</b>	Форма по ОКУД	<b>0710003</b>		
Идентификационный номер налогоплательщика		Дата (год, месяц, число)	<b>2021</b>	<b>12</b>	<b>31</b>
Вид экономической деятельности	<b>Деятельность агентов по оптовой торговле универсальным ассортиментом товаров</b>	по ОКПО	<b>73495883</b>		
Организационно-правовая форма / форма собственности	<b>Публичные акционерные общества / Частная собственность</b>	ИНН	<b>7706533405</b>		
Единица измерения:	в тыс. рублей	по ОКВЭД 2	<b>46.19</b>		
		по ОКОПФ / ОКФС	<b>12247</b>	<b>16</b>	
		по ОКЕИ	<b>384</b>		

Пояснения	Наименование показателя	Код	За Январь - Декабрь 2021 г.	За Январь - Декабрь 2020 г.
	Остаток средств на начало отчетного года	6100	-	-
	Поступило средств			
	Вступительные взносы	6210	-	-
	Членские взносы	6215	-	-
	Целевые взносы	6220	-	-
	Добровольные имущественные взносы и пожертвования	6230	-	-
	Прибыль от приносящей доход деятельности	6240	-	-
	Прочие	6250	-	-
	Всего поступило средств	6200	-	-
	Использовано средств			
	Расходы на целевые мероприятия	6310	-	-
	в том числе:			
	социальная и благотворительная помощь	6311	-	-
	проведение конференций, совещаний, семинаров и т.п.	6312	-	-
	иные мероприятия	6313	-	-
	Расходы на содержание аппарата управления	6320	-	-
	в том числе:			
	расходы, связанные с оплатой труда (включая начисления)	6321	-	-
	выплаты, не связанные с оплатой труда	6322	-	-
	расходы на служебные командировки и деловые поездки	6323	-	-
	содержание помещений, зданий, автомобильного транспорта и иного имущества (кроме ремонта)	6324	-	-
	ремонт основных средств и иного имущества	6325	-	-
	прочие	6326	-	-
	Приобретение основных средств, инвентаря и иного имущества	6330	-	-
	Прочие	6350	-	-
	Всего использовано средств	6300	-	-
	Остаток средств на конец отчетного года	6400	-	-

Руководитель

  
(подпись)

**Кошкин Михаил Викторович**

(расшифровка подписи)



31 марта 2022 г.

## Расчет стоимости чистых активов

Публичное акционерное общество "РУСГРЭЙН ХОЛДИНГ"  
(наименование организации)

Наименование показателя	Код строки бухгалтерского баланса	На 31 декабря 2021 г.	На 31 декабря 2020 г.	На 31 декабря 2019 г.
<b>Активы</b>				
Нематериальные активы	1110	-	-	-
Результаты исследований и разработок	1120	-	-	-
Нематериальные поисковые активы	1130	-	-	-
Материальные поисковые активы	1140	-	-	-
Основные средства	1150	-	-	-
Доходные вложения в материальные ценности	1160	-	-	-
Финансовые вложения долгосрочные	1170	467 218	467 218	2 016 169
Отложенные налоговые активы	1180	23	10	8
Прочие внеоборотные активы	1190	-	-	-
Запасы	1210	-	-	-
Налог на добавленную стоимость по приобретенным ценностям	1220	-	-	2 061
Дебиторская задолженность*	1230	200	2 401	175 538
Финансовые вложения краткосрочные	1240	-	-	478 386
Денежные средства и денежные эквиваленты	1250	1 283	542	45
Прочие оборотные активы	1260	-	-	-
<b>ИТОГО активы</b>	-	<b>468 724</b>	<b>470 171</b>	<b>2 672 207</b>
<b>Пассивы</b>				
Заемные средства долгосрочные	1410	-	-	-
Отложенные налоговые обязательства	1420	-	-	-
Оценочные обязательства долгосрочные	1430	-	-	-
Прочие обязательства долгосрочные	1450	-	-	-
Заемные средства краткосрочные	1510	-	-	-
Кредиторская задолженность	1520	3 067	7 382	7 024
Оценочные обязательства краткосрочные	1540	114	52	42
Прочие обязательства краткосрочные	1550	-	-	-
<b>ИТОГО пассивы</b>	-	<b>3 181</b>	<b>7 434</b>	<b>7 066</b>
<b>Стоимость чистых активов</b>	-	<b>465 543</b>	<b>462 737</b>	<b>2 665 141</b>

\* - За исключением задолженности участников (учредителей) по взносам в уставный капитал.