

ПУБЛИЧНОЕ АКЦИОНЕРНОЕ ОБЩЕСТВО «БЕЛУГА ГРУПП»

Аудиторское заключение независимого аудитора о бухгалтерской (финансовой) отчетности за 2021 год

Сведения об аудируемом лице

Наименование: Публичное акционерное общество «Белуга Групп».

Основной государственный регистрационный номер: 1047796969450.

Место нахождения: 143180, Московская область, г. Звенигород, ул. Пролетарская, дом №40А, помещение 112.

Сведения об аудиторе

Наименование: ООО «Кроу Русаудит».

Основной государственный регистрационный номер: 1037700117949.

Место нахождения: 127015, г. Москва, вн. тер. г. муниципальный округ Бутырский, ул. Новодмитровская, д. 2Б, помещение III.

Телефон: (495) 783-88-00.

Факс: (495) 783-88-94.

Член Саморегулируемой организации аудиторов Ассоциации «Содружество», ОГРН 11606048583.

Аудиторское заключение независимого аудитора

Акционерам и Совету Директоров Публичного акционерного общества «Белуга Групп»

Мнение

Мы провели аудит бухгалтерской (финансовой) отчетности Публичного акционерного общества «Белуга Групп» (далее по тексту – Общество), состоящей из бухгалтерского баланса по состоянию на 31 декабря 2021 года, отчета о финансовых результатах, приложений к бухгалтерскому балансу и отчету о финансовых результатах, в том числе отчета об изменениях капитала и отчета о движении денежных средств за год, закончившийся 31 декабря 2021 года, пояснений к бухгалтерскому балансу и отчету о финансовых результатах, включая краткий обзор основных положений учетной политики.

По нашему мнению, прилагаемая бухгалтерская (финансовая) отчетность отражает достоверно во всех существенных отношениях финансовое положение Общества по состоянию на 31 декабря 2021 года, финансовые результаты его деятельности и движение денежных средств за год, закончившийся на указанную дату, в соответствии с правилами составления бухгалтерской (финансовой) отчетности, установленными в Российской Федерации.

Основание для выражения мнения

Мы провели аудит в соответствии с Международными стандартами аудита (МСА). Наша ответственность в соответствии с этими стандартами описана в разделе «Ответственность аудитора за аудит бухгалтерской (финансовой) отчетности» настоящего заключения. Мы независимы по отношению к Обществу в соответствии с Правилами независимости аудиторов и аудиторских организаций и Кодексом профессиональной этики аудиторов, соответствующими Международному кодексу этики профессиональных бухгалтеров (включая международные стандарты независимости), разработанному Советом по международным стандартам этики для профессиональных бухгалтеров, и нами выполнены прочие обязанности в соответствии с этими требованиями. Мы полагаем, что полученные нами аудиторские доказательства являются достаточными и надлежащими, чтобы служить основанием для выражения нашего мнения.

Ключевые вопросы аудита

Ключевые вопросы аудита – это вопросы, которые, согласно нашему профессиональному суждению, являлись наиболее значимыми для нашего аудита бухгалтерской (финансовой) отчетности за текущий период. Эти вопросы были рассмотрены в контексте нашего аудита бухгалтерской (финансовой) отчетности в целом и при формировании нашего мнения об этой отчетности, и мы не выражаем отдельного мнения по этим вопросам.

Обесценение финансовых вложений	
См. пояснения 4 к бухгалтерскому балансу и отчету о финансовых результатах	
Ключевой вопрос аудита	Аудиторские процедуры в отношении ключевого вопроса аудита
<p>Данный вопрос являлся одним из наиболее значимых для нашего аудита в силу существенности суммы финансовых вложений, высокого уровня субъективности допущений, лежащих в основе оценки расчетной стоимости финансовых вложений.</p> <p>На балансе Общества числятся значительные по стоимости долгосрочные финансовые вложения в виде займов выданных, а также вложений в уставные капиталы дочерних компаний.</p> <p>Существует риск обесценения стоимости указанных финансовых вложений.</p> <p>Поскольку расчетная стоимость финансовых вложений является предметом профессионального суждения, мы отнесли данный вопрос к ключевым вопросам аудита.</p>	<p>В рамках нашего аудита мы сравнили балансовую стоимость финансовых вложений на 31 декабря 2021 года со стоимостью доли Общества в чистых активах дочерних, зависимых и прочих Обществ, а также проанализировали их прибыльность.</p> <p>Мы проанализировали возможность возмещения стоимости финансовых вложений, по которым было определено превышение их балансовой стоимости над стоимостью доли Общества в чистых активах дочерних компаний.</p> <p>Провели качественное исследование источников формирования чистых активов дочерних, зависимых и прочих обществ.</p> <p>Также мы проанализировали способность дочерних, зависимых и прочих обществ погасить задолженность по займам, полученным от Общества.</p> <p>Мы проанализировали используемые подходы к расчету резерва под обесценение финансовых вложений на предмет их соответствия требованиям российского законодательства.</p> <p>Провели проверку полноты и корректности начисления резерва под обесценение финансовых вложений.</p>

Прочая информация

Руководство несет ответственность за прочую информацию. Прочая информация включает информацию, содержащуюся в Годовом отчете Общества за 2021 год и Отчёте эмитента за первый квартал 2022 года, но не включает бухгалтерскую (финансовую) отчетность и наше аудиторское заключение о ней. Предполагается, что оба этих отчёта будут представлены нам после даты настоящего аудиторского заключения.

Наше мнение о бухгалтерской (финансовой) отчетности не распространяется на прочую информацию, и мы не будем предоставлять вывод, выражающий уверенность в какой-либо форме в отношении данной информации.

В связи с проведением нами аудита бухгалтерской (финансовой) отчетности наша обязанность заключается в ознакомлении с указанной выше прочей информацией, когда она будет нам предоставлена, и рассмотрении вопроса о том, имеются ли существенные несоответствия между прочей информацией и бухгалтерской (финансовой) отчетностью или нашими знаниями, полученными в ходе аудита, и не содержит ли прочая информация иных возможных существенных искажений.

Если при ознакомлении с Годовым отчетом Общества за 2021 год и Отчётом эмитента за первый квартал 2022 года мы придем к выводу о том, что в них содержится существенное искажение, мы должны довести это до сведения лиц, отвечающих за корпоративное управление.

Ответственность руководства и лиц, отвечающих за корпоративное управление, за бухгалтерскую (финансовую) отчетность

Руководство несет ответственность за подготовку и достоверное представление указанной бухгалтерской (финансовой) отчетности в соответствии с правилами составления бухгалтерской (финансовой) отчетности, установленными в Российской Федерации, и за систему внутреннего контроля, которую руководство считает необходимой для подготовки бухгалтерской (финансовой) отчетности, не содержащей существенных искажений вследствие недобросовестных действий или ошибок.

При подготовке бухгалтерской (финансовой) отчетности руководство несет ответственность за оценку способности Общества продолжать непрерывно свою деятельность, за раскрытие в соответствующих случаях сведений, относящихся к непрерывности деятельности, и за составление отчетности на основе допущения о непрерывности деятельности, за исключением случаев, когда руководство намеревается ликвидировать Общество, прекратить его деятельность или когда у него отсутствует какая-либо иная реальная альтернатива, кроме ликвидации или прекращения деятельности.

Лица, отвечающие за корпоративное управление, несут ответственность за надзор за подготовкой бухгалтерской (финансовой) отчетности Общества.

Ответственность аудитора за аудит бухгалтерской (финансовой) отчетности

Наша цель состоит в получении разумной уверенности в том, что бухгалтерская (финансовая) отчетность не содержит существенных искажений вследствие недобросовестных действий или ошибок, и в составлении аудиторского заключения, содержащего наше мнение. Разумная уверенность представляет собой высокую степень уверенности, но не является гарантией того, что аудит, проведенный в соответствии с МСА, всегда выявляет существенные искажения при их наличии. Искажения могут быть результатом недобросовестных действий или ошибок и считаются существенными, если можно обоснованно предположить, что в отдельности или в совокупности они могут повлиять на экономические решения пользователей, принимаемые на основе этой бухгалтерской (финансовой) отчетности.

В рамках аудита, проводимого в соответствии с МСА, мы применяем профессиональное суждение и сохраняем профессиональный скептицизм на протяжении всего аудита. Кроме того, мы выполняем следующее:

а) выявляем и оцениваем риски существенного искажения бухгалтерской (финансовой) отчетности вследствие недобросовестных действий или ошибок; разрабатываем и проводим аудиторские процедуры в ответ на эти риски; получаем аудиторские доказательства, являющиеся достаточными и надлежащими, чтобы служить основанием для выражения нашего мнения. Риск необнаружения существенного искажения в результате недобросовестных действий выше, чем риск необнаружения существенного искажения в результате ошибки, так как недобросовестные действия могут включать сговор, подлог, умышленный пропуск, искаженное представление информации или действия в обход системы внутреннего контроля;

б) получаем понимание системы внутреннего контроля, имеющей значение для аудита, с целью разработки аудиторских процедур, соответствующих обстоятельствам, но не с целью выражения мнения об эффективности системы внутреннего контроля Общества;

в) оцениваем надлежащий характер применяемой учетной политики и обоснованность оценочных значений, рассчитанных руководством, и соответствующего раскрытия информации;

г) делаем вывод о правомерности применения руководством допущения непрерывности деятельности, а на основании полученных аудиторских доказательств – вывод о том, имеется ли существенная неопределенность в связи с событиями или условиями, в результате которых могут возникнуть значительные сомнения в способности Общества продолжать непрерывно свою деятельность. Если мы приходим к выводу о наличии существенной неопределенности, мы должны привлечь внимание в нашем аудиторском заключении к соответствующему раскрытию информации в бухгалтерской (финансовой) отчетности или, если такое раскрытие информации является ненадлежащим, модифицировать наше мнение. Наши выводы основаны на аудиторских доказательствах, полученных до даты нашего аудиторского заключения. Однако будущие события или условия могут привести к тому, что Общество утратит способность продолжать непрерывно свою деятельность;



д) проводим оценку представления бухгалтерской (финансовой) отчетности в целом, ее структуры и содержания, включая раскрытие информации, а также того, представляет ли бухгалтерская (финансовая) отчетность лежащие в ее основе операции и события так, чтобы было обеспечено их достоверное представление.

Мы осуществляем информационное взаимодействие с лицами, отвечающими за корпоративное управление, доводя до их сведения, помимо прочего, информацию о запланированном объеме и сроках аудита, а также о существенных замечаниях по результатам аудита, в том числе о значительных недостатках системы внутреннего контроля, которые мы выявляем в процессе аудита.

Мы также предоставляем лицам, отвечающим за корпоративное управление, заявление о том, что мы соблюдали все соответствующие этические требования в отношении независимости и информировали этих лиц обо всех взаимоотношениях и прочих вопросах, которые можно обоснованно считать оказывающими влияние на независимость аудитора, а в необходимых случаях – о соответствующих мерах предосторожности.

Из тех вопросов, которые мы довели до сведения лиц, отвечающих за корпоративное управление, мы определяем вопросы, которые были наиболее значимыми для аудита бухгалтерской (финансовой) отчетности за текущий период и, следовательно, являются ключевыми вопросами аудита. Мы описываем эти вопросы в нашем аудиторском заключении, кроме случаев, когда публичное раскрытие информации об этих вопросах запрещено законом или нормативным актом или когда в крайне редких случаях мы приходим к выводу о том, что информация о каком-либо вопросе не должна быть сообщена в нашем заключении, так как можно обоснованно предположить, что отрицательные последствия сообщения такой информации превысят общественно значимую пользу от ее сообщения.

Руководитель аудита, по результатам которого составлено настоящее аудиторское заключение независимого аудитора - Догданов Денис Владимирович.



Д.В. Догданов,
Действующий от имени аудиторской организации
на основании Доверенности №61-17/22-8 от 10 января 2022 года,
руководитель аудита, по результатам которого составлено аудиторское заключение
(Доверенность №17-17/22-8 от 10 января 2022 года)
ОРНЗ 21706040057

Аудиторская организация
Общество с ограниченной ответственностью «Кроу СиАрЭс Русаудит»
127015, г. Москва, вн. тер. г. муниципальный округ Бутырский,
ул. Новодмитровская, д. 2Б, помещение III
ОРНЗ 11606048583

«31» марта 2022 года

Бухгалтерский баланс

на 31 декабря 2021 г.

Организация	<u>Публичное акционерное общество "БЕЛУГА ГРУПП"</u>	Форма по ОКУД	Коды 0710001		
Идентификационный номер налогоплательщика		Дата (число, месяц, год)	31	12	2021
Вид экономической деятельности	<u>Деятельность холдинговых компаний</u>	по ОКПО	75353667		
Организационно-правовая форма / форма собственности		ИНН	7705634425		
		по	64.20		
			70.22		
		по ОКФС / ОКФС	12247	16	
		по ОКЕИ	384		
Публичные акционерные общества / Частная собственность					
Единица измерения:	в тыс. рублей				
Местонахождение (адрес)	<u>143180, Московская область, Звенигород г, Пролетарская ул, дом №40А, помещение 112</u>				
Бухгалтерская отчетность подлежит обязательному аудиту	<input checked="" type="checkbox"/> ДА <input type="checkbox"/> НЕТ				
Наименование аудиторской организации/фамилия, имя, отчество (при наличии) индивидуального аудитора	<u>Общество с ограниченной ответственностью "Кроу СиАрЭс Русаудит"</u>				
Идентификационный номер налогоплательщика аудиторской организации/индивидуального аудитора		ИНН	7716044594		
Основной государственный регистрационный номер аудиторской организации/индивидуального аудитора		ОГРН/ОГРНИП	1037700117949		

Пояснения	Наименование показателя	Код	На 31 декабря 2021 г.	На 31 декабря 2020 г.	На 31 декабря 2019 г.
	АКТИВ				
	I. ВНЕОБОРОТНЫЕ АКТИВЫ				
Раздел III п.1	Нематериальные активы	1110	14 824	20 970	28 417
	Результаты исследований и разработок	1120	-	-	-
	Нематериальные поисковые активы	1130	-	-	-
	Материальные поисковые активы	1140	-	-	-
Раздел III п.2	Основные средства	1150	2 380	2 671	2 678
	Доходные вложения в материальные ценности	1160	-	-	-
Раздел III п.4	Финансовые вложения	1170	31 374 615	31 286 144	25 401 051
Раздел III п.15	Отложенные налоговые активы	1180	3 002	3 002	3 290
Раздел III п.3	Прочие внеоборотные активы	1190	263 296	460 934	290 826
	Итого по разделу I	1100	31 658 116	31 773 721	25 726 262
	II. ОБОРОТНЫЕ АКТИВЫ				
Раздел III п.5	Запасы	1210	1 289	2 596	480
	Налог на добавленную стоимость по приобретенным ценностям	1220	26	12	12
Раздел III п.6	Дебиторская задолженность	1230	872 854	736 405	1 097 388
Раздел III п.4	Финансовые вложения (за исключением денежных эквивалентов)	1240	506 603	-	6 976 254
Раздел III п.7	Денежные средства и денежные эквиваленты	1250	1 588	1 740	1 424
Раздел III п.8	Прочие оборотные активы	1260	158	-	1 010
	Итого по разделу II	1200	1 382 518	740 753	8 076 568
	БАЛАНС	1600	33 040 634	32 514 473	33 802 830

Отчет о финансовых результатах
за Январь - Декабрь 2021 г.

Организация Публичное акционерное общество "БЕЛУГА ГРУПП"
Идентификационный номер налогоплательщика
Вид экономической деятельности Деятельность холдинговых компаний
Организационно-правовая форма / форма собственности
Публичные акционерные общества / Частная собственность
Единица измерения: в тыс. рублей

Дата (число, месяц, год)
Форма по ОКУД
по ОКПО
ИНН
по
ОКВЭД 2
по ОКОПФ / ОКФС
по ОКЕИ

Коды		
0710002		
31	12	2021
75353667		
7705634425		
64.20		
70.22		
12247	16	
384		

Пояснения	Наименование показателя	Код	За Январь - Декабрь 2021 г.	За Январь - Декабрь 2020 г.
Раздел III п.12	Выручка	2110	78 938	62 738
Раздел III п.13	Себестоимость продаж	2120	(8 954)	(3 865)
	Валовая прибыль (убыток)	2100	69 984	58 873
	Коммерческие расходы	2210	-	-
Раздел III п.13	Управленческие расходы	2220	(433 324)	(405 560)
	Прибыль (убыток) от продаж	2200	(363 340)	(346 687)
Раздел III п.14	Доходы от участия в других организациях	2310	5 140 912	993 241
Раздел III п.14	Проценты к получению	2320	1 962 686	1 765 797
Раздел III п.14	Проценты к уплате	2330	(1 536 061)	(1 391 563)
Раздел III п.14	Прочие доходы	2340	115 148	6 422
Раздел III п.14	Прочие расходы	2350	(553 286)	(273 544)
	Прибыль (убыток) до налогообложения	2300	4 766 059	753 666
Раздел III п.15	Налог на прибыль	2410	(3 829)	(852)
	в том числе:			
Раздел III п.15	текущий налог на прибыль	2411	(3 829)	(498)
	отложенный налог на прибыль	2412	-	(288)
	Прочее	2460	-	(66)
	Чистая прибыль (убыток)	2400	4 762 230	752 814


Пояснения	Наименование показателя	Код	За Январь - Декабрь 2021 г.	За Январь - Декабрь 2020 г.
	Результат от переоценки внеоборотных активов, не включаемый в чистую прибыль (убыток) периода	2510	-	-
	Результат от прочих операций, не включаемый в чистую прибыль (убыток) периода	2520	-	-
	Налог на прибыль от операций, результат которых не включается в чистую прибыль (убыток) периода	2530	-	-
Раздел III п.10	Совокупный финансовый результат периода	2500	4 762 230	752 814
Раздел III п.10	Справочно	2900	0.301	0.043
	Базовая прибыль (убыток) на акцию	2910	-	-
	Разводненная прибыль (убыток) на акцию			

Заместитель
Председателя
Правления

Белокопытов Николай
Владимирович
(расшифровка подписи)

на основании Доверенности б/н
от 03.07.2017 г.

31 марта 2022 г.



Отчет об изменениях капитала за Январь - Декабрь 2021 г.

Коды		
0710004		
31	12	2021
7533667		
7705634425		
64.20		
70.22		
12247	16	
384		

Форма по ОКУД
Дата (число, месяц, год)
по ОКПО
ИНН
по
ОКВЭД 2
по ОКОПФ / ОКФС
по ОКЕИ

Организация: Публичное акционерное общество "БЕЛУГА ГРУПП"
Идентификационный номер налогоплательщика
Вид экономической деятельности
Организационно-правовая форма / форма собственности
Публичные акционерные общества / Частная собственность
Единица измерения: в тыс. рублей

1. Движение капитала

Наименование показателя	Код	Уставный капитал	Собственные акции, выкупленные у акционеров	Добавочный капитал	Резервный капитал	Нераспределенная прибыль (непокрытый убыток)	Итого
Величина капитала на 31 декабря 2019 г.	3100	1 940 000	-	10 843 931	1 472	2 313 981	15 099 384
Увеличение капитала - всего:	3210	-	-	53 886	-	752 814	806 700
в том числе:							
чистая прибыль	3211	X	X	X	X	-	752 814
переоценка имущества	3212	X	X	-	X	-	-
доходы, относящиеся непосредственно на увеличение капитала	3213	X	X	53 886	X	-	53 886
дополнительный выпуск акций	3214	-	-	-	X	-	-
увеличение номинальной стоимости	3215	-	-	-	X	-	X
реорганизация юридического лица	3216	-	-	-	-	-	-
Уменьшение капитала - всего:	3220	(360 000)	-	(2 041 200)	-	(663 600)	(3 064 800)
в том числе:							
убыток	3221	X	X	X	X	-	-
переоценка имущества	3222	X	X	-	X	-	-
расходы, относящиеся непосредственно на уменьшение капитала	3223	X	X	-	X	-	-
уменьшение номинальной стоимости акций	3224	-	-	-	X	-	-
уменьшение количества акций	3225	(360 000)	-	-	X	-	(360 000)
реорганизация юридического лица	3226	-	-	-	-	-	-
дивиденды	3227	X	X	X	X	(663 600)	(663 600)

Наименование показателя	Код	Уставный капитал	Собственные акции, выкупленные у акционеров	Добавочный капитал	Резервный капитал	Нераспределенная прибыль (непокрытый убыток)	Итого
Изменение добавочного капитала	3230	X	X	(2 041 200)	-	-	(2 041 200)
Изменение резервного капитала	3240	X	X	X	-	-	X
Величина капитала на 31 декабря 2020 г.	3200	1 580 000	-	8 856 617	1 472	2 403 195	12 841 284
За 2021 г.							
Увеличение капитала - всего:	3310	-	-	-	-	4 762 230	4 762 230
в том числе:							
чистая прибыль	3311	X	X	X	X	4 762 230	4 762 230
переоценка имущества	3312	X	X	-	X	-	-
доходы, относящиеся непосредственно на увеличение капитала	3313	X	X	-	X	-	-
дополнительный выпуск акций	3314	-	-	-	X	X	X
увеличение номинальной стоимости	3315	-	-	-	X	-	-
реорганизация юридического лица	3316	-	-	-	-	-	-
Уменьшение капитала - всего:	3320	-	-	-	-	(2 571 607)	(2 571 607)
в том числе:							
убыток	3321	X	X	X	X	-	-
переоценка имущества	3322	X	X	-	X	-	-
расходы, относящиеся непосредственно на уменьшение капитала	3323	X	X	-	X	-	-
уменьшение номинальной стоимости акций	3324	-	-	-	X	-	-
уменьшение количества акций	3325	-	-	-	-	-	-
реорганизация юридического лица	3326	-	-	-	X	(2 571 607)	(2 571 607)
дивиденды	3327	X	X	X	-	-	X
Изменение добавочного капитала	3330	X	X	X	77 528	(77 528)	X
Изменение резервного капитала	3340	X	X	X	79 000	4 516 290	15 031 906
Величина капитала на 31 декабря 2021 г.	3300	1 580 000	-	8 856 617	-	-	-

2. Корректировки в связи с изменением учетной политики и исправлением ошибок

Наименование показателя	Код	На 31 декабря 2019 г.	Изменения капитала за 2020 г.		На 31 декабря 2020 г.
			за счет чистой прибыли (убытка)	за счет иных факторов	
Капитал - всего					
до корректировок	3400				
корректировка в связи с:					
изменением учетной политики	3410				
исправлением ошибок	3420				
после корректировок	3500				
в том числе:					
нераспределенная прибыль (непокрытый убыток):					
до корректировок	3401				
корректировка в связи с:					
изменением учетной политики	3411				
исправлением ошибок	3421				
после корректировок	3501				
по другим статьям капитала					
до корректировок	3402				
корректировка в связи с:					
изменением учетной политики	3412				
исправлением ошибок	3422				
после корректировок	3502				


3. Чистые активы

Наименование показателя	Код	На 31 декабря 2021 г.	На 31 декабря 2020 г.	На 31 декабря 2019 г.
Чистые активы	3600	15 031 906	12 841 284	15 099 384

Заместитель
Председателя
Правления



Белокопытов Николай
Владимирович
(расшифровка подписи)



на основании Доверенности б/н от
06.07.2017 г.

31 марта 2022 г.

Отчет о движении денежных средств
за Январь - Декабрь 2021 г.

Организация Публичное акционерное общество "БЕЛУГА ГРУПП"
Идентификационный номер налогоплательщика
Вид экономической деятельности Деятельность холдинговых компаний
Организационно-правовая форма / форма собственности Публичные акционерные общества / Частная собственность

Форма по ОКУД
Дата (число, месяц, год)
по ОКПО
ИНН
по
ОКВЭД 2
по ОКОПФ / ОКФС
по ОКЕИ

Коды		
0710005		
31	12	2021
75353667		
7705634425		
64.20		
70.22		
12247	16	
384		

Публичные акционерные общества
Единица измерения: в тыс. рублей

Пояснения	Наименование показателя	Код	За Январь - Декабрь 2021 г.	За Январь - Декабрь 2020 г.
	Денежные потоки от текущих операций			
	Поступления - всего	4110	86 373	61 341
	в том числе:			
	от продажи продукции, товаров, работ и услуг	4111	-	250
	арендных платежей, лицензионных платежей, роялти, комиссионных и иных аналогичных платежей	4112	61 006	50 506
	от перепродажи финансовых вложений	4113	-	-
	от возврата предоставленных займов, процентов к получению по займам	4114	-	9 210
	прочие поступления	4119	25 367	1 375
	Платежи - всего	4120	(2 687 985)	(2 115 280)
	в том числе:			
	поставщикам (подрядчикам) за сырье, материалы, работы, услуги	4121	(171 609)	(91 939)
	в связи с оплатой труда работников	4122	(355 789)	(373 144)
Раздел III п.11	процентов по долговым обязательствам	4123	(1 539 920)	(1 409 640)
	налога на прибыль организаций	4124	(229 843)	(47 726)
		4125	-	-
	прочие платежи	4129	(390 824)	(192 831)
	Сальдо денежных потоков от текущих операций	4100	(2 601 612)	(2 053 939)
	Денежные потоки от инвестиционных операций			
	Поступления - всего	4210	15 435 664	9 446 642
	в том числе:			
	от продажи внеоборотных активов (кроме финансовых вложений)	4211	30	-
	от продажи акций других организаций (долей участия)	4212	344 975	27 900
Раздел III п.4	от возврата предоставленных займов, от продажи долговых ценных бумаг (прав требования денежных средств к другим лицам)	4213	8 021 797	6 445 251
	дивидендов, процентов по долговым финансовым вложениям и аналогичных поступлений от долевого участия в других организациях	4214	7 068 862	2 973 491
		4215	-	-
	прочие поступления	4219	-	-
	Платежи - всего	4220	(9 398 924)	(6 100 027)
	в том числе:			
	в связи с приобретением, созданием, модернизацией, реконструкцией и подготовкой к использованию внеоборотных активов	4221	(597)	-
	в связи с приобретением акций других организаций (долей участия)	4222	(860 526)	(975 027)
Раздел III п.4	в связи с приобретением долговых ценных бумаг (прав требования денежных средств к другим лицам), предоставление займов другим лицам	4223	(8 065 255)	(5 125 000)
	процентов по долговым обязательствам, включаемым в стоимость инвестиционного актива	4224	-	-
	погашение задолженности по договору уступки права требования	4225	(472 546)	-
	прочие платежи	4229	-	-
	Сальдо денежных потоков от инвестиционных операций	4200	6 036 740	3 346 615

	Наименование показателя	Код	За Январь - Декабрь 2021 г.	За Январь - Декабрь 2020 г.
	Денежные потоки от финансовых операций			
	Поступления - всего	4310	-	4 999 375
	в том числе:			
	получение кредитов и займов	4311	-	-
	денежных вкладов собственников (участников)	4312	-	-
	от выпуска акций, увеличения долей участия	4313	-	-
	от выпуска облигаций, векселей и других долговых ценных бумаг и др.	4314	-	4 999 375
		4315	-	-
	прочие поступления	4319	-	-
	Платежи - всего	4320	(3 435 280)	(6 291 735)
	в том числе:			
	собственникам (участникам) в связи с выкупом у них акций (долей участия) организации или их выходом из состава участников	4321	-	(2 401 200)
	на уплату дивидендов и иных платежей по распределению прибыли в пользу собственников	4322	(2 185 869)	(530 544)
Раздел III п.11	в связи с погашением (выкупом) векселей и других долговых ценных бумаг, возврат кредитов и займов	4323	(1 249 411)	(3 359 991)
		4324	-	-
	прочие платежи	4329	-	-
	Сальдо денежных потоков от финансовых операций	4300	(3 435 280)	(1 292 360)
	Сальдо денежных потоков за отчетный период	4400	(152)	316
	Остаток денежных средств и денежных эквивалентов на начало отчетного периода	4450	1 740	1 424
	Остаток денежных средств и денежных эквивалентов на конец отчетного периода	4500	1 588	1 740
	Величина влияния изменения курса иностранной валюты по отношению к рублю	4490	-	-

Заместитель
Председателя
Правления


(подпись)

Белокопытов Николай
Владимирович
(расшифровка подписи)

на основании Доверенности б/н от
06.07.2017 г.

31 марта 2022 г.



**ПОЯСНЕНИЯ К БУХГАЛТЕРСКОМУ БАЛАНСУ И ОТЧЕТУ О ФИНАНСОВЫХ РЕЗУЛЬТАТАХ
ПАО «БЕЛУГА ГРУПП» ЗА 2021 ГОД**

ОГЛАВЛЕНИЕ

I. Информация об Обществе	2
II. Существенные элементы учетной политики	3
Основные средства	3
Нематериальные активы	3
Финансовые вложения	3
Запасы	4
Дебиторская задолженность	4
Денежные эквиваленты и представление денежных потоков в отчете о движении денежных средств	5
Уставный капитал	5
Кредиты и облигационные займы полученные	5
Оценочные обязательства, условные обязательства и активы	5
Признание выручки и доходов	6
Признание расходов	6
Налог на прибыль	6
Инвентаризация	7
Изменения в учетной политике Общества	7
III. Раскрытие существенных показателей	7
Активы и обязательства в иностранных валютах	7
1. Нематериальные активы	7
2. Основные средства	8
3. Прочие внеоборотные активы	8
4. Финансовые вложения	9
5. Запасы	10
6. Дебиторская задолженность	10
7. Денежные средства и денежные эквиваленты	11
8. Прочие оборотные активы	11
9. Кредиторская задолженность	11
10. Уставный, резервный и добавочный капитал	12
11. Кредиты и облигационные займы	12
12. Выручка	13
13. Расходы по обычным видам деятельности	13
14. Состав прочих доходов и расходов	14
15. Налог на прибыль	14
16. Оценочные обязательства и условные обязательства	15
17. Поручительства и обеспечения, выданные в пользу связанных сторон	15
18. Связанные стороны	16
19. События после отчетной даты	25
20. Информация по сегментам	26
21. Информация о потенциально существенных рисках хозяйственной деятельности	26

I. Информация об Обществе

Данные настоящих Пояснений представлены в тысячах рублей, если не указано иное.

Общая информация

Публичное акционерное общество «Белуга Групп» (далее – Общество).

Виды деятельности:

- Предоставление лицензионных прав на товарные знаки (основной вид деятельности);
- Деятельность холдинговых компаний (прочая деятельность).

Деятельность Общества тесно связана с деятельностью своих дочерних Обществ. Основная деятельность дочерних обществ – производство и продажа широкого ассортимента алкогольных напитков и пищевой продукции.

Общество не имело в отчетном периоде филиалов и представительств.

Регистрационный адрес Общества: 143180, Московская область, Звенигород г, Пролетарская ул., дом №40А, помещение 112.

Почтовый адрес Общества: 119180, Москва г, Якиманская наб., д.4, стр.1.

Среднесписочная численность персонала Общества по состоянию на 31 декабря 2021 года составила 79 человек (на 31 декабря 2020 года – 73 человека, на 31 декабря 2019 года – 76 человек).

Органы управления Общества:

В соответствии с Уставом, высшим органом управления Общества является его Общее собрание акционеров.

Исполнительным органом Общества является Совет директоров.

Состав Совета директоров Общества:

Члены Совета директоров Общества, избранные решением внеочередного общего собрания акционеров, состоявшимся 24.12.2021 (протокол №03 от 27.12.2021):

1. Мечетин Александр Анатольевич;
2. Молчанов Сергей Витальевич;
3. Белокопытов Николай Владимирович;
4. Прохоров Константин Анатольевич;
5. Каширин Михаил Сергеевич;
6. Ордовский-Танаевский Бланко Ростислав;
7. Иконников Александр Вячеславович;
8. Гукасян Мелине Генриковна;
9. Медоев Олег Петрович.

Члены Совета директоров Общества, избранные решением общего собрания акционеров, состоявшимся 22.04.2021 (протокол №01 от 23.04.2021):

1. Мечетин Александр Анатольевич;
2. Молчанов Сергей Витальевич;
3. Белокопытов Николай Владимирович;
4. Прохоров Константин Анатольевич;
5. Каширин Михаил Сергеевич;
6. Ордовский-Танаевский Бланко Ростислав;
7. Иконников Александр Вячеславович.

Члены Совета директоров Общества, избранные решением общего собрания акционеров, состоявшимся 01.06.2020 (протокол №02 от 01.06.2020):

1. Мечетин Александр Анатольевич;
2. Молчанов Сергей Витальевич;
3. Белокопытов Николай Владимирович;
4. Прохоров Константин Анатольевич;
5. Каширин Михаил Сергеевич;

6. Ордовский-Танаевский Бланко Ростислав;
7. Иконников Александр Вячеславович;

Председатель Правления – Мечетин Александр Анатольевич.

Непрерывность деятельности

Общество будет продолжать свою деятельность в обозримом будущем и у него отсутствуют намерения и необходимость ликвидации или существенного сокращения деятельности и, следовательно, обязательства будут погашаться в установленном порядке.

Обязательный аудит бухгалтерской (финансовой) отчетности

Общество подлежит обязательному аудиту.

Аудит бухгалтерской (финансовой) отчетности Общества за 2018-2021 год проводило Общество с ограниченной ответственностью «Кроу СиАрЭс Русаудит» (наименование саморегулируемой организации аудиторов: НП «Аудиторская Ассоциация Содружество», основной регистрационный номер записи: 11606048583).

Законодательные и нормативные акты, используемые при формировании бухгалтерской (финансовой) отчетности

Бухгалтерский учет в Обществе ведется в соответствии с Федеральным законом №402-ФЗ от 06.12.2011 «О бухгалтерском учете», «Положением по ведению бухгалтерского учета и бухгалтерской отчетности в Российской Федерации», утвержденным Приказом Министерства финансов РФ №34н от 29.07.98, а также действующими Положениями по бухгалтерскому учету. Годовая бухгалтерская (финансовая) отчетность Общества за 2021 год была подготовлена в соответствии с тем же Законом и положениями.

II. Существенные элементы учетной политики

Бухгалтерский учет в Обществе ведется в соответствии с Учетной политикой.

Основные средства

Объекты основных средств приняты к учету по фактическим затратам на их приобретение. В отчетности основные средства показаны по первоначальной стоимости за минусом сумм амортизации, накопленной за все время эксплуатации.

В составе основных средств отражены компьютерная техника, прочая офисная техника, мебель и другие соответствующие объекты со сроком полезного использования более 12 месяцев.

Приобретенные объекты с первоначальной стоимостью до 40 тыс. руб. за единицу учитываются в составе материально-производственных запасов.

Амортизация основных средств рассчитывается по нормам, исчисленным исходя из сроков полезного использования, определенных в соответствии с Классификацией основных средств, включаемых в амортизационные группы, утвержденной постановлением Правительства Российской Федерации от 01.01.2002 №1.

Амортизация начисляется линейным способом.

Доходы и потери от выбытия основных средств отражены в отчете о финансовых результатах в составе прочих доходов и расходов.

Нематериальные активы

В составе нематериальных активов учитываются исключительные права на товарные знаки, исключительные авторские права на программы ЭВМ, картины, аудиовизуальные произведения.

Амортизация нематериальных активов исчисляется и отражается в бухгалтерском учете в зависимости от срока полезного использования, определяемого на дату ввода объекта в эксплуатацию, линейным методом для всех категорий нематериальных активов.

Финансовые вложения

В составе финансовых вложений учитываются вклады в уставные капиталы, ценные бумаги дочерних и зависимых обществ, предоставленные другим организациям займы.

Финансовые вложения, по которым не определяется текущая рыночная стоимость, отражаются в бухгалтерском балансе по состоянию на конец отчетного года по их учетной (балансовой) стоимости, за исключением вложений, в отношении которых по состоянию на указанную дату существуют условия устойчивого существенного снижения стоимости. На сумму превышения учетной (балансовой) стоимости данных вложений над их расчетной стоимостью создается резерв под обесценение данных финансовых вложений, общая сумма которого относится на прочие расходы. При этом стоимость таких вложений отражается в бухгалтерском балансе за вычетом суммы созданного резерва под обесценение финансовых вложений.

Доходы и расходы по финансовым вложениям отражаются в составе прочих доходов и расходов.

Запасы

Организация не применяет ФСБУ 5/2019 «Запасы» в отношении запасов, предназначенных для управленческих нужд. Затраты, подлежащие включению в стоимость таких запасов согласно данному ФСБУ, учитываются в расходах периода, в котором они понесены.

Затраты на приобретение материалов, включая транспортно-заготовительные расходы (ТЗР), отражаются непосредственно на счете 10 «Материалы», формируя фактическую себестоимость материалов. Счета 15 «Заготовление и приобретение материальных ценностей» и 16 «Отклонение в стоимости материальных ценностей» не используются, учетные цены не применяются.

В составе запасов Общества признаны товары для перепродажи, материалы.

Запасы оцениваются на отчетную дату по наименьшей из следующих величин:

- а) фактической себестоимости запасов;
- б) чистой стоимости продажи запасов.

В случае обесценения запасов (превышения фактической себестоимости запасов над их чистой стоимостью продажи) Общество создает резерв под обесценение в размере превышения фактической себестоимости запасов над их чистой стоимостью продажи. При этом балансовой стоимостью запасов считается их фактическая себестоимость за вычетом данного резерва. В случае если чистая стоимость продажи запасов, по которым признано обесценение, продолжает снижаться, балансовая стоимость таких запасов уменьшается до их чистой стоимости продажи путем увеличения резерва под обесценение. В случае если чистая стоимость продажи запасов, по которым признано обесценение, повышается, балансовая стоимость таких запасов увеличивается до их чистой стоимости продажи путем восстановления ранее созданного резерва (но не выше их фактической себестоимости).

Величина обесценения запасов признается расходом периода, в котором создан (увеличен) резерв под их обесценение. Величина восстановления резерва под обесценение запасов относится на уменьшение суммы расходов, признанных в этом же периоде.

При отпуске материально-производственных запасов их списание производится по методу средней себестоимости.

Дебиторская задолженность

Проверка дебиторской задолженности на предмет необходимости создания (корректировки) резерва по сомнительным долгам осуществляется на конец каждого отчетного периода.

Проверке подлежит дебиторская задолженность юридических и физических лиц, возникшая по любым основаниям.

При квалификации задолженности в качестве сомнительной учитываются следующие обстоятельства:

- нарушение должником сроков исполнения обязательства;
- значительные финансовые затруднения должника, ставшие известными из СМИ или других источников;
- возбуждение процедуры банкротства в отношении должника;
- иные признаки сомнительной дебиторской задолженности.

Если имеется информация, с высокой степенью надежности подтверждающая отсутствие возможности исполнения обязательства должником, задолженность признается сомнительной независимо от наличия и периода просрочки и иных обстоятельств. Решение о создании резерва в таком случае утверждается руководителем организации.

Величина резерва определяется отдельно по каждому сомнительному долгу в зависимости от финансового состояния (платежеспособности) должника и оценки вероятности погашения долга полностью или частично.

Резервы не начисляются, если общая величина задолженности, под которую требуется создать резерв, составляет менее 100 000 рублей.

Общество отражает создание резерва по сомнительным долгам в составе прочих расходов по статье «Расходы по резерву по сомнительным долгам».

При последующем выбытии дебиторской задолженности, в отношении которой создан резерв, отражается расход по соответствующей статье (Списанная дебиторская задолженность) и отдельно в конце месяца восстанавливается в доход резерв по статье «Доходы от восстановления резерва по сомнительным долгам».

Денежные эквиваленты и представление денежных потоков в отчете о движении денежных средств

К денежным эквивалентам относятся высоколиквидные финансовые вложения, которые могут быть легко обращены в заранее известную сумму денежных средств и которые подвержены незначительному риску изменения стоимости.

В отчете о движении денежных средств денежные потоки Общества, которые не могут быть однозначно классифицированы в составе потоков по текущим, инвестиционным или финансовым операциям, отнесены к денежным потокам от текущих операций.

Величина денежных потоков в иностранной валюте для представления в отчете о движении денежных средств пересчитывалась в рубли по официальному курсу этой иностранной валюты к рублю, устанавливаемому Центральным банком России на дату осуществления или поступления платежа. Разница, возникшая в связи с пересчетом денежных потоков по курсам на даты совершения операций в иностранной валюте и остатков денежных средств и денежных эквивалентов, выраженных в иностранной валюте, на отчетные даты, включена в строку отчета «Величина влияния изменений курса иностранной валюты по отношению к рублю».

Суммы НДС в составе поступлений от покупателей и заказчиков, платежей поставщикам и подрядчикам и платежей в бюджетную систему и возмещение из нее по НДС в отчете о движении денежных средств, представляются свернуто в строке «Прочие платежи» или «Прочие поступления» в составе денежных потоков от текущей деятельности.

Уставный капитал

Уставный капитал отражен в сумме номинальной стоимости долей его участников. Величина уставного капитала соответствует размеру, установленному в Уставе Общества.

Кредиты и облигационные займы полученные

Проценты и купонный доход по полученным кредитам и облигационным займам учитывается в составе статьи 2330 «Проценты к уплате» в тех отчетных периодах, к которым относятся данные начисления.

Дополнительные расходы по облигационным займам (кредитам) включаются в состав прочих расходов в момент их возникновения.

Оценочные обязательства, условные обязательства и активы

Общество признает оценочными обязательствами:

- предстоящие выплаты отпускных работникам.

Для отражения оценочного обязательства в учете используется счет 96 "Резервы предстоящих расходов".

Резерв создается исходя из количества неиспользованных дней оплачиваемого отпуска, заработанного работником на конец каждого месяца.

Сумма резерва по каждому работнику рассчитывается нарастающим итогом на конец каждого месяца по формуле: Среднедневная зарплата (рассчитанная в том же порядке, что и используется при расчете отпускных)* Количество дней отпуска на которые работник имеет право на конец отчетного месяца + (Среднедневная зарплата* Количество дней отпуска на которые работник имеет право на конец отчетного месяца)*Тариф страховых взносов.

Сумма начисленных отпускных списывается за счет созданного резерва. В случае если зарезервированной суммы недостаточно для покрытия всех расходов, сумма превышения расходов над резервом сразу списывается в расходы. Если отпуск в текущем году не полностью использован работником, то сумма резерва, которая соответствует неиспользованным дням, переносится на следующий год.

Условные обязательства и условные активы не отражаются в бухгалтерском балансе, но раскрываются в пояснениях к бухгалтерскому балансу и отчету о финансовых результатах. Условное обязательство возникает вследствие прошлых событий хозяйственной деятельности, когда существование у Общества обязательства на отчетную дату зависит от наступления (ненаступления) одного или нескольких будущих неопределенных событий, не контролируемых Обществом. Условное обязательство раскрывается в пояснениях к бухгалтерскому балансу и отчету о финансовых результатах, кроме случаев, когда уменьшение связанных с ним экономических выгод маловероятно.

Признание выручки и доходов

Доходы Общества в зависимости от их характера, условия получения и направлений деятельности организации подразделяются на:

- доходы от обычных видов деятельности;
- прочие доходы.

Доходами от обычных видов деятельности является выручка от продажи продукции и товаров, поступления, связанные с выполнением работ, оказанием услуг.

Отличные от доходов от обычных видов деятельности, считаются прочими поступлениями.

Для целей бухгалтерского учета Общество самостоятельно признает поступления доходами от обычных видов деятельности или прочими поступлениями, с учетом характера своей деятельности, вида доходов и условий их получения.

Прочими доходами Общества являются:

- поступления, связанные с участием в уставных капиталах других Обществ (включая проценты и иные доходы по ценным бумагам);
- поступления от продажи основных средств и иных активов, отличных от денежных средств (кроме иностранной валюты);
- проценты, полученные за предоставление в пользование денежных средств Общества, а также проценты за использование банком денежных средств, находящихся на счете Общества в этом банке;
- курсовые разницы;
- штрафы, пени, неустойки за нарушение условий договора;
- прочие доходы.

Признание расходов

Себестоимость продаж включает фактические затраты Общества на приобретение проданных товаров, а также расходы на оказание услуг.

Управленческие расходы ежемесячно в полном размере признаются в качестве расходов по обычным видам деятельности.

В составе прочих расходов учитываются:

- расходы от продажи основных средств;
- расходы от продажи иностранной валюты;
- расходы от продажи финансовых вложений;
- расходы от прочих операций.

Налог на прибыль

Учет отложенных налогов ведется Обществом в соответствии с Положением по бухгалтерскому учету «Учет расчетов по налогу на прибыль» ПБУ 18/02, утвержденным Приказом Минфина РФ от 19.11.2002 №114н.

Информация о постоянных и временных разницах формируется в бухгалтерском учете Общества на основании первичных учетных документов непосредственно по счетам бухгалтерского учета, т.е. методом отсрочки.

При составлении бухгалтерской (финансовой) отчетности Общество отражает в бухгалтерском балансе сумму отложенные налоговые активы и отложенные налоговые обязательства развернуто.

Общество определяет величину текущего налога на прибыль на основе налоговой декларации по налогу на прибыль. При этом величина текущего налога на прибыль соответствует сумме исчисленного налога на прибыль, отраженного в налоговой декларации по налогу на прибыль.

Сумма доплаты (переплаты) налога на прибыль в связи с обнаружением ошибок (искажений) в предыдущие отчетные (налоговые) периоды, не влияющая на текущий налог на прибыль отчетного периода, отражается по отдельной статье «Прочее» Отчета о финансовых результатах (строка 2460).

Инвентаризация

Инвентаризация имущества и обязательств проводится 1 раз в году (кроме случаев, когда проведение инвентаризации обязательно в соответствии с требованиями законодательства). Дата и срок проведения инвентаризации, перечень имущества и обязательств, подлежащих инвентаризации, состав ревизионной комиссии и прочее определяются приказом руководителя.

Изменения в учетной политике Общества

В Учётную политику Общества на 2021 год были внесены изменения в связи с вступлением в силу с 01.01.2021 Приказа Минфина России от 15.11.2019 №180н «Об утверждении Федерального стандарта бухгалтерского учета ФСБУ 5/2019 «Запасы». Указанные изменения нормативных правовых актов по бухгалтерскому учёту не оказало влияния на бухгалтерскую (финансовую) отчетность Общества.

III. Раскрытие существенных показателей

Активы и обязательства в иностранных валютах

При учете хозяйственных операций, выраженных в иностранной валюте, применялся официальный курс иностранной валюты к рублю, действовавший на дату совершения операции в иностранной валюте.

Стоимость средств на банковских счетах (банковских вкладах), выраженная в иностранной валюте, отражена в бухгалтерской (финансовой) отчетности в суммах, исчисленных на основе официальных курсов валют, действовавших по состоянию на отчетную дату.

Официальный курс иностранной валюты к рублю, установленный Центральным банком Российской Федерации, на отчетную дату:

Вид иностранной валюты	Курс ЦБ РФ на 31.12.2021, руб.	Курс на 31.12.2020, руб.	Курс на 31.12.2019, руб.
1 доллар США	74,2926	73,8757	61,9057
1 евро	84,0695	90,6824	69,3406

Курсовые разницы, образовавшиеся в течение года по операциям пересчета (в том числе по состоянию на отчетную дату) выраженной в иностранной валюте стоимости активов и обязательств, подлежащих оплате в иностранной валюте и подлежащих оплате в рублях, отнесены на финансовые результаты как прочие расходы или доходы и показаны в отчетности развернуто.

1. Нематериальные активы

Нематериальные активы Общества представлены исключительными авторскими правами на программы ЭВМ, исключительными правами владельца на товарные знаки, картинами, аудиовизуальными произведениями.

Остаточная стоимость нематериальных активов по состоянию на 31.12.2021 составляет 8 260 тыс. руб. (на 31.12.2020 – 15 225 тыс. руб. на 31.12.2019 – 28 417 тыс. руб.).

Первоначальная стоимость нематериальных активов по состоянию на 31.12.2021 составляет 93 198 тыс. руб. (на 31.12.2020- 93 198 тыс. руб., на 31.12.2019 – 93 234 тыс. руб.)

Сумма накопленной амортизации нематериальных активов по состоянию на 31.12.2021 составляет 84 938 тыс. руб. (на 31.12.2020- 77 973 тыс. руб., на 31.12.2019 – 64 817 тыс. руб.).

Первоначальная стоимость нематериальных активов с полностью погашенной стоимостью по состоянию на 31.12.2021 составляет 67 805 тыс. руб. (на 31.12.2020- 55 964 тыс. руб., на 31.12.2019 – 5 685 тыс. руб.).

Незаконченные операции по приобретению нематериальных активов по состоянию на 31.12.2021:

Наименование показателя	Период	На начало года	Изменения за период		На конец года
			Затраты за период	Принято к учету в качестве нематериальных активов	
Незаконченные операции по приобретению нематериальных активов, всего	2021	5 745	819	-	6 564
	2020	-	5 745	-	5 745
ПО для ЭВМ «1С-Битрикс: Управление сайтом. Бизнес»	2021	5 745	819	-	6 564
	2020	-	5 745	-	5 745

Нематериальные активы, созданные Обществом, отсутствуют.

Нематериальные активы, подверженные обесценению в отчетном году, а также признанный убыток от обесценения отсутствуют.

2. Основные средства

Наименование группы ОС	Первоначальная стоимость	Накопленная амортизация	Остаточная стоимость
Машины и оборудование (кроме офисного):			
на 31.12.2021	435	435	-
на 31.12.2020	435	417	18
на 31.12.2019	435	399	36
Офисное оборудование:			
на 31.12.2021	2 113	1 193	921
на 31.12.2020	1 393	696	698
на 31.12.2019	614	453	161
Производственный и хозяйственный инвентарь:			
на 31.12.2021	36 977	35 617	1 359
на 31.12.2020	36 903	35 047	1 855
на 31.12.2019	37 375	34 995	2 381
Итого:			
на 31.12.2021	39 525	37 245	2 280
на 31.12.2020	38 731	36 160	2 571
на 31.12.2019	38 425	35 847	2 578

Незавершенные капитальные вложения по состоянию на 31.12.2021, 31.12.2020, 31.12.2019 составляют 100 тыс. руб.

Переданные или полученные в аренду основные средства, числящиеся на балансе, отсутствуют.

Изменение стоимости основных средств в результате достройки, дооборудования, реконструкции и частичной ликвидации в отчетном периоде не происходило.

Иного использования объектов основных средств не происходило.

Объекты основных средств, стоимость которых не погашается отсутствуют.

3. Прочие внеоборотные активы

Наименование показателя	На 31.12.2021	На 31.12.2020	На 31.12.2019
Долгосрочная дебиторская задолженность (проценты по выданным займам)	263 296	459 177	290 334
Прочие активы	-	1 757	492
Итого (строка 1190)	263 296	460 934	290 826

Поступление по строке 1190 «Прочие внеоборотные активы»:

- Сумма поступления в 2021 году по строке долгосрочная дебиторская задолженность (проценты по выданным займам) составила 1 228 033 тыс. руб. (в 2020 году 1 712 609 тыс. руб., в 2019 году 748 748 тыс. руб.).

Погашение по строке 1190 «Прочие внеоборотные активы»:

- Сумма погашения в 2021 году по строке долгосрочная дебиторская задолженность (проценты по выданным займам) составила 1 144 960 тыс. руб. (в 2020 году 1 932 574 тыс. руб., в 2019 году 859 395 тыс. руб.).

Перевод из строки 1190 «Прочие внеоборотные активы» в строку 1230 «Проценты по выданным займам краткосрочные» в 2021 году составил 280 710 тыс. руб.

Перевод из строки 1230 «Проценты по выданным займам краткосрочные» в строку 1190 «Прочие внеоборотные активы» в 2020 году составил 390 073 тыс. руб., в 2019 году 0 тыс. руб.

В составе долгосрочной дебиторской задолженности отражена задолженность по процентам, начисленным по долгосрочным займам, выданным связанным сторонам (согласно договорам, проценты погашаются вместе с основной задолженностью по займу в конце срока).

4. Финансовые вложения

Наименование показателя	На 31.12.2021	На 31.12.2020	На 31.12.2019
Займы выданные долгосрочные	21 958 517	22 549 420	16 893 418
Вклады в уставный капитал	656 657	646 659	417 772
Долевые ценные бумаги	8 759 441	8 094 847	8 097 536
резерв под обесценение	-	(4 782)	(7 675)
Итого долгосрочные финансовые вложения (строка 1170)	31 374 615	31 286 144	25 401 051
Займы выданные	506 603	-	6 976 254
Итого краткосрочные финансовые вложения (строка 1240)	506 603	-	6 976 254

Финансовые вложения в виде займов выданных представляют собой займы, выданные связанным сторонам и дочерним компаниям.

Поступление по строке 1170 «Финансовые вложения»:

- Сумма займов выданных в 2021 году составила 8 065 255 тыс. руб. (в 2020 году 5 125 000 тыс. руб., в 2019 году 10 402 300 тыс. руб.);
- Сумма вкладов в уставные капиталы и долевые ценные бумаги в 2021 году составила 874 565 тыс. руб. (в 2020 году 255 539 тыс. руб., в 2019 году 51 826 тыс. руб.).

Выбытие по строке 1170 «Финансовые вложения»:

- Сумма погашения займов выданных в 2021 году составила 8 149 556 тыс. руб. (в 2020 году 6 445 251 тыс. руб., в 2019 году 800 967 тыс. руб.);
- Сумма выбытия вкладов в уставные капиталы и долевые ценные бумаги в 2021 году составила 199 972 тыс. руб. (в 2020 году 29 343 тыс. руб., в 2019 году 406 425 тыс. руб.).

В течении 2021 года часть финансовых вложений в долевые ценные бумаги была реализована. Финансовый результат от проведенных сделок отражен в пояснении 14 к бухгалтерской (финансовой) отчетности.

Перевод займов выданных из строки 1170 «Финансовые вложения» в строку 1240 «Финансовые вложения» в 2021 году составил 506 603 тыс. руб. (в 2020 году 0 тыс. руб., в 2019 году 1 057 191 тыс. руб.).

Поступление по строке 1240 «Финансовые вложения»:

- Сумма займов выданных в 2021 году составила 127 759 тыс. руб. (в 2020 году 0 тыс. руб., в 2019 году 0 тыс. руб.).

Выбытие по строке 1240 «Финансовые вложения»:

- Сумма погашения займов выданных в 2021 году составила 127 759 тыс. руб. (в 2020 году 0 тыс. руб., в 2019 году 0 тыс. руб.).

Проведенный на 31.12.2021 анализ наличия признаков обесценения финансовых вложений, по которым рыночная стоимость не определяется, наличие признаков обесценивания не показал.

На отчетную дату Обществом восстановлен резерв под обесценение финансовых вложений по компании TOTTENWELL LIMITED в сумме 4 782 тыс. руб.

Финансовые вложения, переданные третьим лицам (кроме продажи) отсутствуют.

Финансовых вложений, находящихся в залоге, по состоянию на 31.12.2021, 31.12.2020, 31.12.2019 нет.

Иного использования финансовых вложений не производилось.

5. Запасы

Данные о составе по группам запасов приведены ниже:

Вид	На 31.12.2021	На 31.12.2020	На 31.12.2019
Сырье, материалы	1 184	2 540	435
Товары	105	56	45
Итого	1 289	2 596	480

Запасы, не оплаченные на отчетную дату, и запасы, находящиеся в залоге, отсутствуют.

6. Дебиторская задолженность

Сумма долгосрочной дебиторской задолженности отражена в разделе 3 Пояснений в составе Прочих внеоборотных активов.

Наименование	На 31.12.2021	На 31.12.2020	На 31.12.2019
Дебиторская задолженность, платежи по которой ожидаются в течение 12 месяцев после отчетной даты:			
Покупатели и заказчики	39 110	17 605	2 820
Авансы выданные	74	1 922	78
Прочая дебиторская задолженность	53 281	48 832	37 724
Займы выданные беспроцентные, краткосрочные проценты по займам	367 530	5 212	393 932
Расчеты по операциям по уступке права требования	413 259	663 234	663 234
Итого краткосрочная дебиторская задолженность:	873 254	736 805	1 097 788
Резерв по сомнительным долгам	(400)	(400)	(400)
Итого по строке 1230	872 854	736 405	1 097 388

Поступление по строке 1230 «Дебиторская задолженность»:

- Сумма поступления в 2021 году по строке расчеты с покупателями и заказчиками составила 94 952 тыс. руб. (в 2020 году 75 836 тыс. руб., в 2019 54 543 тыс. руб.);
- Сумма поступления в 2021 году по строке авансы выданные составила 2 698 тыс. руб. (в 2020 году 5 812 тыс. руб., в 2019 году 2 167 тыс. руб.);
- Сумма поступления в 2021 году по строке прочая дебиторская задолженность составила 1 668 930 тыс. руб. (в 2020 году 509 192 тыс. руб., в 2019 году 561 117 тыс. руб.);
- Сумма поступления в 2021 году по строке займы выданные беспроцентные, краткосрочные проценты по займам составила 734 653 тыс. руб. (в 2020 году 53 316 тыс. руб., в 2019 году 1 213 581 тыс. руб.).

Погашение по строке 1230 «Дебиторская задолженность»:

- Сумма погашения в 2021 году по строке расчеты с покупателями и заказчиками составила 73 447 тыс. руб. (в 2020 году 61 051 тыс. руб., в 2019 году 60 672 тыс. руб.);
- Сумма погашения в 2021 году по строке авансы выданные составила 4 546 тыс. руб. (в 2020 году 3 968 тыс. руб., в 2019 году 2 182 тыс. руб.);
- Сумма погашения в 2021 году по строке прочая дебиторская задолженность составила 1 664 481 тыс. руб. (в 2020 году 498 084 тыс. руб., в 2019 году 1 626 846 тыс. руб.);

- Сумма погашения в 2021 году по строке займы выданные беспроцентные, краткосрочные проценты по займам составила 653 046 тыс. руб. (в 2020 году 51 963 тыс. руб., в 2019 году 615 456 тыс. руб.);
- Сумма погашения в 2021 году по строке расчеты по операциям по уступке права требования составила 249 975 тыс. руб. (в 2020 году 0 тыс. руб., в 2019 году 0 тыс. руб.).

7. Денежные средства и денежные эквиваленты

Состав денежных средств и денежных эквивалентов

Наименование показателя	На 31.12.2021	На 31.12.2020	На 31.12.2019
Средства на расчетных счетах	1 588	1 740	1 424
Итого денежные средства и денежные эквиваленты (строка 1250)	1 588	1 740	1 424

Денежных средств, недоступных для использования, на отчетную дату нет.

Величина денежных потоков, необходимых для поддержания существующего объема операций деятельности Общества, показана в составе текущих операций.

Величина денежных потоков, связанных с расширением масштабов деятельности Общества включена в состав инвестиционных операций.

8. Прочие оборотные активы

Наименование	На 31.12.2021	На 31.12.2020	На 31.12.2019
Прочие оборотные активы	158	-	1 010
Итого (строка 1260)	158	-	1 010

9. Кредиторская задолженность

Наименование	На 31.12.2021	На 31.12.2020	На 31.12.2019
Поставщики и подрядчики	3 244	2 612	2 950
Расчёты с бюджетом	12 195	12 434	13 757
Расчёты по оплате труда	8 035	-	10 365
Прочие	264 766	686 084	1 297 807
Итого (строка 1520):	288 240	701 130	1 324 879

По состоянию на отчетную дату в составе прочей кредиторской задолженности отражена задолженность по выплате дивидендов на сумму 200 328 тыс. руб., а также прочая задолженность на 64 376 тыс. руб. На 31.12.2020 составе прочей кредиторской задолженности отражена задолженность на сумму 471 237 тыс. руб. по выкупу акций дочерних компаний по договору уступки права требования, задолженность перед связанной стороной части выплаты материальной помощи на сумму 90 000 тыс. руб., задолженность по выплате дивидендов на сумму 63 614 тыс. руб., а также прочая задолженность на 61 233 тыс. руб.; на 31.12.2019 на сумму 1 297 807 тыс. руб. отражена задолженность по выкупу акций дочерних компаний.

Просроченная кредиторская задолженность отсутствует по состоянию на 31.12.2021, 31.12.2020, 31.12.2019.

Поступление по строке 1520 «Кредиторская задолженность»:

- Сумма поступления в 2021 году по строке расчеты с поставщиками и подрядчиками составила 166 312 тыс. руб. (в 2020 году 17 043 тыс. руб., в 2019 12 661 тыс. руб.);
- Сумма поступления в 2021 году по строке расчеты по налогам и взносам составила 12 785 тыс. руб. (в 2020 году 68 990 тыс. руб., в 2019 году 82 083 тыс. руб.);
- Сумма поступления в 2021 году по строке по прочим расчетам составила 3 796 919 тыс. руб. (в 2020 году 1 031 318 тыс. руб., в 2019 году 20 917 423 тыс. руб.);
- Сумма поступления в 2021 году по строке расчеты по оплате труда составила 359 304 тыс. руб. (в 2020 году 229 493 тыс. руб., в 2019 году 393 809 тыс. руб.).

Погашение по строке 1520 «Кредиторская задолженность»:

- Сумма погашения в 2021 году по строке расчеты с поставщиками и подрядчиками составила 165 679 тыс. руб. (в 2020 году 17 381 тыс. руб., в 2019 году 2 075 632 тыс. руб.);

- Сумма погашения в 2021 году по строке расчеты по налогам и взносам составила 13 024 тыс. руб. (в 2020 году 70 312 тыс. руб., в 2019 году 83 755 тыс. руб.);
- Сумма погашения в 2021 году по строке по прочим расчетам составила 4 218 238 тыс. руб. (в 2020 году 1 643 041 тыс. руб., в 2019 году 19 640 917 тыс. руб.);
- Сумма погашения в 2021 году по строке расчеты по оплате труда составила 351 269 тыс. руб. (в 2020 году 239 858 тыс. руб., в 2019 году 383 445 тыс. руб.).

10. Уставный, резервный и добавочный капитал

Уставный капитал

Уставный капитал Общества на 31.12.2021 составляет 1 580 000 тыс. руб. (на 31.12.2020 - 1 580 000 тыс. руб., на 31.12.2019 - 1 940 000 тыс. руб.).

На основании Протокола №01 от 18.03.2020 Общество в 2020 году уменьшило размер уставного капитала путем приобретения части акций в целях сокращения их общего количества. В 1 квартале 2020 года Общество выкупило часть своих акций у акционеров в количестве 3 600 000 штук (19% от общего количества акций) на сумму 2 401 200 тыс. руб. Номинальная стоимость выкупленных акций составляет 100 руб.

Резервный капитал

В 2021 году Обществом был доначислен резервный капитал в размере 77 528 тыс. руб. для доведения его величины до размера, предусмотренного Уставом Общества (не менее 5 процентов от Уставного капитала).

Добавочный капитал

В составе добавочного капитала по строке 1350 «Добавочный капитал (без переоценки)» бухгалтерского баланса Общество учитывает:

Наименование	На 31.12.2021	На 31.12.2020	На 31.12.2019
Эмиссионный доход	8 802 731	8 802 731	10 843 931
Вклады в имущество	53 886	53 886	-
Итого строка 1350	8 856 617	8 856 617	10 843 931

В 2020 году произошло уменьшение добавочного капитала в размере 1 987 314 тыс. руб. по сравнению с предыдущим годом. Уменьшение произошло на разницу между номинальной стоимостью и выкупной стоимостью акций в части ранее сформированного эмиссионного дохода на сумму 2 041 200 тыс. руб. Одновременно добавочный капитал увеличился на 53 886 тыс. руб. за счет передачи в отчетном периоде связанной стороной доли в размере 7.93% в уставном капитале другой организации в качестве вклада в имущество Общества.

Базовая прибыль на акцию на 31.12.2021 составляет 301 руб. (на 31.12.2020 – 43 руб.).

Расчет показателя базовой прибыли на акцию на 31.12.2021 произведен из расчета базовой прибыли в размере 4 762 230 тыс. руб. (на 31.12.2020 – 752 814 тыс. руб.) и количества обыкновенных акций, находящихся в обращении: 15 800 000 акций по состоянию на 31.12.2021 и 31.12.2020.

Дивиденды

В отчетном периоде Обществом были объявлены дивиденды в размере 90 руб. на акцию по результатам 2020 финансового года и промежуточные дивиденды 72,76 руб. на акцию по итогам первого полугодия 2021 года.

11. Кредиты и облигационные займы

Остатки и обороты по долгосрочным облигационным займам в 2021 году:

Вид	31.12.2020	Поступление	Погашение	Перевод из долго- в краткосрочную задолженность	31.12.2021
Облигационные займы	17 391 776	-	-	(5 000 000)	12 391 776
Итого строка 1410	17 391 776	-	-	(5 000 000)	12 391 776

Остатки и обороты по долгосрочным облигационным займам в 2020 году:

Вид	31.12.2019	Поступление	Погашение	Перевод из долго- в краткосрочную задолженность	31.12.2020
Облигационные займы	13 750 000	5 000 000	(109 991)	(1 248 233)	17 391 776
Итого строка 1410	13 750 000	5 000 000	(109 991)	(1 248 233)	17 391 776

Проценты отражены в составе краткосрочных заёмных средств.

Остатки и обороты по краткосрочным облигационным займам в 2021 году:

Вид	31.12.2020	Поступление	Погашение	Перевод из долго- в краткосрочную задолженность	31.12.2021
Облигационные займы	1 529 655	1 536 061	(2 789 331)	5 000 000	5 276 386
В т.ч. проценты займам	281 423	1 536 061	(1 539 920)	-	277 564
Итого строка 1510	1 529 655	1 536 061	(2 789 331)	5 000 000	5 276 386

Остатки и обороты по краткосрочным займам и кредитам в 2020 году:

Вид	31.12.2019	Поступление	Погашение	Перевод из долго- в краткосрочную задолженность	31.12.2020
Облигационные займы	3 549 500	1 391 563	(4 659 640)	1 248 233	1 529 655
В т.ч. проценты по займам	299 500	1 391 563	(1 409 640)	-	281 423
Итого строка 1510	3 549 500	1 391 563	(4 659 640)	1 248 233	1 529 655

Величина, виды, сроки погашения выпущенных и погашенных облигаций на 31.12.2021:

Наименование	Процентная ставка по купону	Длительность купонного периода	Величина тела займа	Сроки погашения
Процентные Биржевые облигации, БО-П01	9.5%	182 дня	2 500 000 тыс. руб.	07.06.2022
Процентные Биржевые облигации, БО-П02	9.5%	182 дня	1 250 000 тыс. руб.	13.07.2022
			1 250 000 тыс. руб.	12.07.2023
			2 500 000 тыс. руб.	10.07.2024
Процентные Биржевые облигации, БО-П03	8.25%	182 дня	1 250 000 тыс. руб.	06.12.2022
			1 250 000 тыс. руб.	05.12.2023
			2 500 000 тыс. руб.	03.12.2024
Процентные Биржевые облигации, БО-П04	7,4%	182 дня	1 250 000 тыс. руб.	06.12.2024
			1 250 000 тыс. руб.	06.06.2025
			2 500 000 тыс. руб.	05.12.2025

12. Выручка

Наименование показателя	2021 год	2020 год
Выручка по услугам от предоставления неисключительных прав на использование товарных знаков	78 938	62 738
Итого строка 2110 «Выручка» отчёта о финансовых результатах	78 938	62 738

13. Расходы по обычным видам деятельности

Вид расхода по обычным видам деятельности	2021 год	2020 год
Амортизация	-	368
Прочие (креативные работы, разработка/поддержка сайта)	8 954	3 497
ИТОГО по строке 2120 «Себестоимость продаж» Отчёта о финансовых результатах	8 954	3 865
Расходы на оплату труда управленческому персоналу	267 386	251 785
Отчисления на социальное страхование	53 151	52 077
Арендная плата	37 650	42 651

Информационные услуги	19 155	18 973
Амортизация	8 050	13 624
Материальные затраты	5 559	1 746
Консультационные услуги	2 937	8 790
Прочие	39 436	15 914
ИТОГО по строке 2220 «Управленческие расходы» Отчёта о финансовых результатах	433 324	405 560

14. Состав прочих доходов и расходов

Прочие доходы, процентные доходы и доходы от участия в других организациях:	2021 год	2020 год
Доходы от участия в других организациях	5 140 912	993 241
Проценты к получению	1 962 686	1 765 797
Доходы от реализации финансовых вложений	110 001	-
Восстановление оценочных резерва под обесценение финансовых вложений	4 782	-
Положительные курсовые разницы по расчётам в иностранной валюте	82	-
Доходы от реализации основных средств	15	235
Доходы от выбытия НМА	-	100
Прочие доходы	268	6 087
Итого	7 218 746	2 765 460

Прочие расходы, проценты к уплате	2021 год	2020 год
Проценты к уплате	1 536 061	1 391 563
Безвозмездная передача имущества	280 011	218 074
Расходы, связанные с реализацией финансовых вложений	199 972	-
Консультационные услуги, услуги по оценке	31 583	4 894
Взносы членские и иные обязательные платежи	10 390	5 310
Вознаграждение членам Совета директоров	9 560	8 959
Расходы, связанные с биржевыми облигациями	128	703
Услуги банка	951	892
Расходы на спонсорство и благотворительность	483	966
Отрицательные курсовые разницы по расчётам в иностранной валюте	232	-
Расходы, связанные с реализацией материалов	80	211
Прочие расходы	19 896	33 536
Итого	2 089 347	1 665 107

15. Налог на прибыль

Ставка налога на прибыль в 2021 году составила 20% (в 2020 году – 20%).

Разница между бухгалтерской прибылью и налогооблагаемой прибылью сложилась в результате применения различных правил признания доходов и расходов, которые установлены в нормативных правовых актах по бухгалтерскому учету и законодательством РФ о налогах и сборах.

Показатель	2021 год	2020 год
Расход по налогу на прибыль, в т.ч.:	(3 829)	(852)
Отложенный налог на прибыль, в т.ч.:	-	(288)
Изменения отложенных налоговых активов	-	(288)
Изменения отложенных налоговых обязательств	-	-
Текущий налог на прибыль	(3 829)	(498)
Прочее	-	(66)

Показатель	2021 год	2020 год
Прибыль до налогообложения	4 766 059	753 666
Условный расход по налогу на прибыль	(953 212)	(150 733)
Постоянный налоговый доход	949 383	149 881
Расход по налогу на прибыль	(3 829)	(852)

За 2021 год постоянные разницы, возникшие вследствие превышения фактических расходов и доходов, учитываемых при формировании бухгалтерской прибыли, над расходами и доходами, принимаемыми для целей налогообложения, включали:

Показатель	Постоянная разница	Ставка налога	ПНР/ПНД
Безвозмездная передача имущества	(280 011)	20%	(56 002)
Дивиденды полученные	5 140 912	20%	1 028 182
Прочее	(113 985)	20%	(22 797)
Итого	4 746 916		949 383

За 2020 год постоянные разницы, возникшие вследствие превышения фактических расходов и доходов, учитываемых при формировании бухгалтерской прибыли, над расходами и доходами, принимаемыми для целей налогообложения, включали:

Показатель	Постоянная разница	Ставка налога	ПНР/ПНД
Безвозмездная передача имущества	(218 074)	20%	(43 615)
Дивиденды полученные	993 241	20%	198 648
Прочее	(25 761)	20%	(5 152)
Итого	749 405		149 881

16. Оценочные обязательства и условные обязательства

Оценочные обязательства

Данные о составе и движении оценочных обязательств по группам приведены в таблице ниже.

Наименование показателя	Год	Остаток на начало года	Признано	Погашено	Остаток на конец периода
Оценочные обязательства, всего	2021	49 004	19 027	(17 329)	50 702
	2020	77 444	4 086	(32 525)	49 004
В т.ч. резерв по неиспользованным отпускам	2021	49 004	19 027	(17 329)	50 702
	2020	77 444	4 086	(32 525)	49 004

Условные обязательства

Условные обязательства, не отраженные в бухгалтерском учете, но уменьшение экономических выгод, по которым является вероятным, по состоянию на 31.12.2021, 31.12.2020 и 31.12.2019 отсутствуют.

17. Поручительства и обеспечения, выданные в пользу связанных сторон

Средний срок погашения обязательств составляет 1 год и выше.

Вплоть до даты подписания бухгалтерской (финансовой) отчетности отсутствуют факторы, указывающие на то, что связанные стороны не смогут исполнить заемные обязательства самостоятельно, их финансовое положение устойчиво.

Обеспечение обязательств выданные	На 31.12.2021	На 31.12.2020	На 31.12.2019
По заемным обязательствам	3 179 933	2 245 330	5 048 575
Об использовании приобретаемых федеральных специальных марок	-	3 543 798	3 201 314
По банковским гарантиям	-	619 616	1 445 356
Итого	3 179 933	6 408 744	9 695 245

Обеспечения, полученные Обществом-кредитором (заимодавцем), в отчетном периоде отсутствуют.

18. Связанные стороны

Бенефициарным владельцем ПАО «Белуга Групп» в 2019-2021 году являлся Мечетин Александр Анатольевич.

Перечень связанных сторон:

№ п/п	Полное фирменное наименование (наименование для некоммерческой организации) или фамилия, имя, отчество (если имеется) аффилированного лица	Место нахождения юридического лица или место жительства физического лица (указывается только с согласия физического лица)	Основание (основания), в силу которого (которых) лицо признается аффилированным
1	Мечетин Александр Анатольевич	Согласие отсутствует	лицо является членом Совета директоров акционерного общества лицо осуществляет полномочия единоличного исполнительного органа акционерного общества и является членом коллегиального исполнительного органа акционерного общества лицо принадлежит к той группе лиц, к которой принадлежит акционерное общество
2	Молчанов Сергей Витальевич	Согласие отсутствует	лицо является членом Совета директоров акционерного общества
3	Белокопытов Николай Владимирович	Согласие отсутствует	лицо является членом Совета директоров акционерного общества
4	Иконников Александр Вячеславович	Согласие отсутствует	лицо является членом Совета директоров акционерного общества
5	Ордовский - Танаевский Бланко Ростислав	Согласие отсутствует	лицо является членом Совета директоров акционерного общества
6	Медоев Олег Петрович	Согласие отсутствует	лицо является членом Совета директоров акционерного общества
7	Гуксян Мелине Генриковна	Согласие отсутствует	лицо является членом Совета директоров акционерного общества
8	Баженов Владислав Валерьевич	Согласие отсутствует	лицо является членом коллегиального исполнительного органа акционерного общества лицо принадлежит к той группе лиц, к которой принадлежит акционерное общество
9	Ясенов Олег Игоревич	Согласие отсутствует	лицо является членом коллегиального исполнительного органа акционерного общества
10	Сычева Мария Павловна	Согласие отсутствует	лицо является членом коллегиального исполнительного органа акционерного общества
11	Каширин Михаил Сергеевич	Согласие отсутствует	лицо принадлежит к той группе лиц, к которой принадлежит акционерное общество лицо является членом Совета директоров акционерного общества
12	Компания «САЙНЕКСЭК СЕКЬЮРИТИЗ ЛИМИТЕД» (SYNEXEC SECURITIES LIMITED)	остров Джерси, JE4 OZE, почтовый ящик 437, город Сент-Хелиер, площадь Кенсингтон Плейс, дом 46/50, здание "Кенсингтон Чаймберс", 1-й этаж	лицо, в котором акционерное общество имеет право распоряжаться более 20 процентами уставного капитала лицо принадлежит к той группе лиц, к которой принадлежит акционерное общество
13	Компания «ТОТТЕНВЕЛЛ ЛИМИТЕД» (TOTTENWELL LIMITED)	Arch. Makariou III, 206 Chrisalia court, 5th floor, Limassol, Cyprus	лицо принадлежит к той группе лиц, к которой принадлежит акционерное общество лицо, в котором акционерное общество имеет право распоряжаться более 20 процентами уставного капитала
14	Открытое акционерное общество "Уссурийский бальзам"	692500, Российская Федерация, г. Уссурийск, ул. Краснознаменная, д. 49	лицо, в котором акционерное общество имеет право распоряжаться более чем 20 процентами голосующих акций лицо принадлежит к той группе лиц, к которой принадлежит акционерное общество
15	Акционерное общество «Бастион осн. 1942 г.»	Пермский край, г. Пермь	лицо, в котором акционерное общество имеет право распоряжаться более чем 20 процентами голосующих акций лицо принадлежит к той группе лиц, к которой принадлежит акционерное общество
16	Акционерное общество	Хабаровский край,	лицо принадлежит к той группе лиц, к которой

№ п/п	Полное фирменное наименование (наименование для некоммерческой организации) или фамилия, имя, отчество (если имеется) аффилированного лица	Место нахождения юридического лица или место жительства физического лица (указывается только с согласия физического лица)	Основание (основания), в силу которого (которых) лицо признается аффилированным
	«Ликеро-водочный завод «Хабаровский»	город Хабаровск	принадлежит акционерное общество
17	Акционерное общество «Мариинский ликеро-водочный завод»	Кемеровская область,	лицо, в котором акционерное общество имеет право распоряжаться более чем 20 процентами голосующих акций
		город Мариинск	лицо принадлежит к той группе лиц, к которой принадлежит акционерное общество
18	Общество с ограниченной ответственностью «Синергия Маркет»	Российская Федерация, 143180, Московская область,	лицо принадлежит к той группе лиц, к которой принадлежит акционерное общество
		г. Звенигород, ул. Пролетарская, д. 40А, комната 410	
19	Общество с ограниченной ответственностью «Белуга Маркет»	город Звенигород	лицо принадлежит к той группе лиц, к которой принадлежит акционерное общество
			лицо, в котором акционерное общество имеет право распоряжаться более 20 процентами уставного капитала
20	Акционерное общество «Белуга Маркет Архангельск»	Архангельская область, г. Архангельск	лицо принадлежит к той группе лиц, к которой принадлежит акционерное общество
21	Общество с ограниченной ответственностью «Белуга Маркет Хабаровск»	г. Хабаровск	лицо принадлежит к той группе лиц, к которой принадлежит акционерное общество
22	Открытое акционерное общество «Мясокомбинат Находкинский»	Российская Федерация, 692906, Приморский край, г. Находка, ул. 3-я Промышленная, 3	лицо принадлежит к той группе лиц, к которой принадлежит акционерное общество
			лицо, в котором акционерное общество имеет право распоряжаться более 20 процентами уставного капитала
23	Акционерное общество «ДАКГОМЗ»	Хабаровский край, город Комсомольск-на-Амуре	лицо принадлежит к той группе лиц, к которой принадлежит акционерное общество
			лицо, в котором акционерное общество имеет право распоряжаться более 20 процентами уставного капитала
24	Акционерное общество «Винлаб Сахалин»	г. Владивосток	лицо принадлежит к той группе лиц, к которой принадлежит акционерное общество
25	Общество с ограниченной ответственностью «Завод Георгиевский. Традиции качества»	город Краснознаменск	лицо принадлежит к той группе лиц, к которой принадлежит акционерное общество
26	Общество с ограниченной ответственностью «Зодиак»	город Краснознаменск	лицо принадлежит к той группе лиц, к которой принадлежит акционерное общество
			лицо, в котором акционерное общество имеет право распоряжаться более чем 20 процентами в уставном капитале
27	Закрытое акционерное общество «Дальневосточный логистический центр»	690074, Россия, Приморский край, г. Владивосток, ул. Снеговая, д. 34	лицо принадлежит к той группе лиц, к которой принадлежит акционерное общество
28	Акционерное общество «Синергия капитал»	Московская область, город Краснознаменск	лицо принадлежит к той группе лиц, к которой принадлежит акционерное общество
29	Акционерное общество «Архангельский ликеро-водочный завод»	Архангельская область, город Архангельск	лицо принадлежит к той группе лиц, к которой принадлежит акционерное общество
30	Акционерное общество «Роял Кредит Банк»	Российская Федерация, г. Владивосток	лицо принадлежит к той группе лиц, к которой принадлежит акционерное общество
31	Общество с ограниченной ответственностью «Белуга Маркет Пермь»	Пермский край, город Пермь	лицо принадлежит к той группе лиц, к которой принадлежит акционерное общество
32	Общество с ограниченной ответственностью «Белуга Маркет Владивосток»	г. Уссурийск	лицо принадлежит к той группе лиц, к которой принадлежит акционерное общество
33	Общество с ограниченной ответственностью «Белуга Маркет Восток»	город Кемерово	лицо принадлежит к той группе лиц, к которой принадлежит акционерное общество
34	Общество с ограниченной	Российская Федерация,	лицо принадлежит к той группе лиц, к которой

№ п/п	Полное фирменное наименование (наименование для некоммерческой организации) или фамилия, имя, отчество (если имеется) аффилированного лица	Место нахождения юридического лица или место жительства физического лица (указывается только с согласия физического лица)	Основание (основания), в силу которого (которых) лицо признается аффилированным
	ответственностью «Синергия Импорт»	Московская область, г. Звенигород, ул. Ленина, д. 28а	принадлежит акционерное общество
35	Общество с ограниченной ответственностью «Белуга Маркет Запад»	г. Краснознаменск	лицо принадлежит к той группе лиц, к которой принадлежит акционерное общество
36	Белуга Водка Интернешнл Лимитед (Beluga Vodka International Limited)	Кипр, город Лимасол, почтовый индекс 3030, ул. Арх. Макариу III, дом 206, здание «Крисалиа Корт»	лицо принадлежит к той группе лиц, к которой принадлежит акционерное общество лицо, в котором акционерное общество имеет право распоряжаться более чем 20 процентами голосующих акций
37	Открытое акционерное общество «Заря»	Российская Федерация, Приморский край, г. Владивосток, проспект 100 лет Владивостоку, д.155, корп.2, пом.22	лицо принадлежит к той группе лиц, к которой принадлежит акционерное общество лицо, в котором акционерное общество имеет право распоряжаться более 20 процентами уставного капитала
38	Акционерное общество «КВЭН»	Приморский край, г. Находка	лицо принадлежит к той группе лиц, к которой принадлежит акционерное общество
39	Акционерное общество «Ориент-Запад»	Московская область, г. Звенигород	лицо принадлежит к той группе лиц, к которой принадлежит акционерное общество
40	Общество с ограниченной ответственностью «РодСтор Групп»	Российская Федерация, Приморский край, г. Владивосток	лицо принадлежит к той группе лиц, к которой принадлежит акционерное общество
41	СКИЛЛАРД ИНВЕСТМЕНТС ЛИМИТЕД (SCILLARD INVESTMENTS LIMITED)	Arch. Makariou III, 206 Chrisalia court, 5th floor, Limassol, Cyprus	лицо принадлежит к той группе лиц, к которой принадлежит акционерное общество
42	РОЙЯЛ-ВОСТОК ИНВЕСТМЕНТС ЛИМИТЕД (ROYAL-VOSTOK INVESTMENTS LIMITED)	Arch. Makariou III, 206 Chrisalia court, 5th floor, Limassol, Cyprus	лицо принадлежит к той группе лиц, к которой принадлежит акционерное общество
43	Акционерное общество «Винлаб»	690068, Приморский край, город Владивосток, проспект 100-летия Владивостока, д. 155, к. 2, пом. 24	лицо принадлежит к той группе лиц, к которой принадлежит акционерное общество лицо, в котором акционерное общество имеет право распоряжаться более 20 процентами уставного капитала
44	Общество с ограниченной ответственностью «Винлаб-Запад»	г. Краснознаменск	лицо принадлежит к той группе лиц, к которой принадлежит акционерное общество
45	Прохоров Константин Анатольевич	Согласие отсутствует	лицо является членом Совета директоров акционерного общества лицо принадлежит к той группе лиц, к которой принадлежит акционерное общество
46	Общество с ограниченной ответственностью «Винлаб Северо-Запад»	Архангельская область, г. Северодвинск	лицо принадлежит к той группе лиц, к которой принадлежит акционерное общество
47	Общество с ограниченной ответственностью «Белуга Бутик СПб»	г. Санкт-Петербург	лицо принадлежит к той группе лиц, к которой принадлежит акционерное общество
48	Акционерное общество «Белуга Бутик Запад»	Московская область, город Одинцово	лицо принадлежит к той группе лиц, к которой принадлежит акционерное общество
49	Акционерное общество «Винлаб Находка»	Приморский край, г. Находка	лицо принадлежит к той группе лиц, к которой принадлежит акционерное общество
50	Общество с ограниченной ответственностью «Винлаб-Регион»	Архангельская область, г. Архангельск	лицо принадлежит к той группе лиц, к которой принадлежит акционерное общество
51	Общество с ограниченной ответственностью «Стандарт»	Приморский край, г. Уссурийск, ул. Советская, д.128	лицо принадлежит к той группе лиц, к которой принадлежит акционерное общество
52	Общество с ограниченной ответственностью «Старт»	Приморский край, г. Уссурийск, ул. Краснознаменная, 51	лицо принадлежит к той группе лиц, к которой принадлежит акционерное общество
53	Акционерное общество «Винлаб – БК»	Приморский край, г. Большой Камень, ул. Карла Маркса, д.10	лицо принадлежит к той группе лиц, к которой принадлежит акционерное общество
54	Акционерное общество	Московская область,	лицо принадлежит к той группе лиц, к которой

№ п/п	Полное фирменное наименование (наименование для некоммерческой организации) или фамилия, имя, отчество (если имеется) аффилированного лица	Место нахождения юридического лица или место жительства физического лица (указывается только с согласия физического лица)	Основание (основания), в силу которого (которых) лицо признается аффилированным
	«РПС»	г. Звенигород	принадлежит акционерное общество лицо, в котором акционерное общество имеет право распоряжаться более 20 процентами уставного капитала
55	Общество с ограниченной ответственностью «Бартез»	Кемеровская область, г. Кемерово, ул. Декабрьская, д.2/5, офис 8	лицо принадлежит к той группе лиц, к которой принадлежит акционерное общество
56	Общество с ограниченной ответственностью «Винлаб Хабаровск»	Хабаровский край, г. Хабаровск, пер. Отрадный, 3А	лицо принадлежит к той группе лиц, к которой принадлежит акционерное общество
57	Общество с ограниченной ответственностью "Тимару Эссетс"	1022500698219	лицо принадлежит к той группе лиц, к которой принадлежит акционерное общество
58	Общество с ограниченной ответственностью «ПентАгро»	Приморский край, г. Находка	лицо принадлежит к той группе лиц, к которой принадлежит акционерное общество
59	Общество с ограниченной ответственностью «Винлаб Биробиджан»	г. Хабаровск, Воронежский проезд, д.12, Лит. К, офис 11	лицо принадлежит к той группе лиц, к которой принадлежит акционерное общество
60	Акционерное общество «Якорь»	Приморский край, г. Уссурийск	лицо принадлежит к той группе лиц, к которой принадлежит акционерное общество
61	Акционерное общество «Винлаб Благовещенск»	Приморский край, г. Находка, ул. Гагарина, д. 10	лицо принадлежит к той группе лиц, к которой принадлежит акционерное общество
62	Общество с ограниченной ответственностью «Винлаб Владивосток»	Приморский край, г. Находка, ул. Гагарина, д.10	лицо принадлежит к той группе лиц, к которой принадлежит акционерное общество
63	Общество с ограниченной ответственностью «Дальбизнес»	Приморский край, г. Владивосток	лицо принадлежит к той группе лиц, к которой принадлежит акционерное общество
64	Общество с ограниченной ответственностью «Торговый Центр ликеро-водочного завода «Хабаровский»	Хабаровский край, г. Хабаровск, ул. Тургенева, 59	лицо принадлежит к той группе лиц, к которой принадлежит акционерное общество
65	BELUGA NORTH AMERICA INC (БЕЛУГА НОРС АМЕРИКА ИНК)	3363, NE163RD STREET 508 NORTH MIAMI BEACH, FL. 33160	лицо принадлежит к той группе лиц, к которой принадлежит акционерное общество
66	Общество с ограниченной ответственностью «Белуга Брендс»	г. Звенигород	лицо принадлежит к той группе лиц, к которой принадлежит акционерное общество
67	Общество с ограниченной ответственностью «Винлаб-Центр»	г. Звенигород	лицо принадлежит к той группе лиц, к которой принадлежит акционерное общество
68	Общество с ограниченной ответственностью «Винлаб Уссурийск»	Хабаровский край, г. Хабаровск	лицо принадлежит к той группе лиц, к которой принадлежит акционерное общество
69	Общество с ограниченной ответственностью «Винлаб Комсомольск»	Хабаровский край, г. Хабаровск	лицо принадлежит к той группе лиц, к которой принадлежит акционерное общество
70	Общество с ограниченной ответственностью «Суйфун»	Приморский край, г. Уссурийск	лицо принадлежит к той группе лиц, к которой принадлежит акционерное общество
71	Общество с ограниченной ответственностью «Поместье Голубицкое»	Краснодарский край, Темрюкский район	лицо принадлежит к той группе лиц, к которой принадлежит акционерное общество
72	SIXTH TOWER HOLDINGS LIMITED	Arch. Makariou III, 280, Lordos Central Court, 5th Floor, Flat/Office 15, P.C. 3105, Limassol, Cyprus	лицо принадлежит к той группе лиц, к которой принадлежит акционерное общество
73	Общество с ограниченной ответственностью "Рейнир"	1052501678569	лицо принадлежит к той группе лиц, к которой принадлежит акционерное общество
74	Акционерное общество "Спиртзавод Чугуновский"	1055200938487	лицо принадлежит к той группе лиц, к которой принадлежит акционерное общество лицо, в котором акционерное общество имеет право распоряжаться более 20 процентами уставного капитала
75	БЕЛУГА ГЛОБАЛ ЛТД	HE 422988	лицо принадлежит к той группе лиц, к которой

№ п/п	Полное фирменное наименование (наименование для некоммерческой организации) или фамилия, имя, отчество (если имеется) аффилированного лица	Место нахождения юридического лица или место жительства физического лица (указывается только с согласия физического лица)	Основание (основания), в силу которого (которых) лицо признается аффилированным
	(BELUGA GLOBAL LTD)		принадлежит акционерное общество

Перечень связанных сторон, владельцем долей и акций которых является Общество на 31.12.2021:

Наименование	Доля владения в Уставном капитале
ООО «Белуга Брендс»	1%
ООО «Белуга Маркет Хабаровск»	1%
АО «Бастион»	99%
Белуга Водка Интернешнл Лимитед	100%
АО «ДАКГОМЗ»	98%
АО «Мариинский ЛВЗ»	100%
ОАО «Мясокомбинат Находкинский»	97%
АО Торговый Дом «Регион»	100%
АО «РПС»	100%
ООО «Родстор Групп»	100%
АО «Синергия капитал»	100%
АО «Спиртзавод Чугуновский»	98%
Тоттенвелл Лимитед	98%
ОАО «Уссурийский бальзам»	91%
АО «Винлаб»	100%
ОАО «Заря»	87%
ООО «Зодиак»	80%
ООО «Белуга Маркет»	0.01%

Операции со связанными сторонами

Выручка от связанных сторон

Наименование связанной стороны	2021 год	2020 год
ГЕОРГИЕВСКИЙ ООО	77 474	60 008
УССУРИЙСКИЙ БАЛЬЗАМ ОАО	1 457	2 663
МАРИИНСКИЙ ЛВЗ АО	-	37
БАСТИОН АО	8	30
Итого	78 938	62 738

Прочие доходы от связанных сторон и доходы от участия в других организациях

Наименование связанной стороны	2021 год	2020 год
БЕЛУГА ВОДКА ИНТЕРНЕСНЛ ЛИМИТЕД	2 600 000	2 900
ТОТЕНВЕЛЛ ЛИМИТЕД	1 646 940	-
ВИНЛАБ АО	361 216	-
БЕЛУГА ГРУПП ВОСТОК АО	245 100	-
МОЛОЧНЫЙ ЗАВОД УССУРИЙСКИЙ АО	147 003	-
МАРИИНСКИЙ ЛВЗ АО	99 602	992 647
РПС АО	40 000	-
БЕЛУГА МАРКЕТ ХАБАРОВСК ООО	1 011	472
БЕЛУГА БРЕНДС ООО	180	64
БАСТИОН АО	20	-
ЗАРЯ ОАО	79	122
СИНЕРГИЯ ИМПОРТ ООО	12	18
БЕЛУГА МАРКЕТ ООО	6	91
ВИ-АЙ ВЕДА ИНВЕСТМЕНТС ЛИМИТЕД	-	2 893
ГЕОРГИЕВСКИЙ ООО	-	73
ИТОГО	5 141 171	999 280

Прочие расходы связанным сторонам

Наименование связанной стороны	2021 год	2020 год
БАСТИОН АО	280 000	-
БЕЛУГА ГРУПП ВОСТОК АО	-	128 000
ВИ-АЙ ВЕДА ИНВЕСТМЕНТС ЛИМИТЕД	-	2 893
ЗОДИАК ООО	-	90 000
Выплаты членам Совета директоров	9 560	8 959
ИТОГО	289 560	229 852

Займы выданные связанным сторонам

Наименование связанной стороны	На 31.12.2020	Погашено	Выдано	На 31.12.2021
Синергия капитал АО	8 432 317	(4 840 837)	1 976 737	5 568 217
ВИНЛАБ АО	3 736 500	(261 000)	-	3 475 500
БАСТИОН АО	2 675 000	(1 411 000)	490 000	1 754 000
ГЕОРГИЕВСКИЙ ООО	1 900 100	-	1 900 000	3 800 100
МАРИИНСКИЙ ЛВЗ АО	1 425 000	(316 200)	150 000	1 258 800
СИНЕРГИЯ ИМПОРТ ООО	1 170 200	-	-	1 170 200
БЕЛУГА МАРКЕТ ВОСТОК ООО	1 124 200	-	100 000	1 224 200
БЕЛУГА МАРКЕТ АРХАНГЕЛЬСК АО	540 000	(340 000)	-	200 000
БЕЛУГА МАРКЕТ ООО	358 300	(600 000)	1 828 000	1 586 300
БЕЛУГА БРЕНДС ООО	350 000	-	-	350 000
БЕЛУГА МАРКЕТ ХАБАРОВСК ООО	269 000	-	-	269 000
РПС АО	255 000	-	150 000	405 000
УССУРИЙСКИЙ БАЛЬЗАМ ОАО	220 000	-	450 000	670 000
НМК ОАО	70 000	-	-	70 000
ВИНЛАБ ВЛАДИВОСТОК ООО	23 803	-	-	23 803
АЛВИЗ АО	-	-	640 000	640 000
СПИРТЗАВОД ЧУГУНОВСКИЙ АО	-	(252 760)	252 760	-
Итого	22 549 420	(8 021 797)	7 937 497	22 465 120

Наименование связанной стороны	На 31.12.2019	Погашено	Выдано	На 31.12.2020
Синергия капитал АО	11 943 233	(3 510 916)	-	8 432 317
БАСТИОН АО	1 575 000	-	1 100 000	2 675 000
Синергия-Финанс ООО	1 449 930	(1 426 128)	-	23 802

МАРИНСКИЙ ЛВЗ АО	1 425 000	-	-	1 425 000
ГЕОРГИЕВСКИЙ ООО	1 371 600	(165 000)	669 698	1 876 298
СИНЕРГИЯ ИМПОРТ ООО	1 170 200	-	-	1 170 200
БЕЛУГА МАРКЕТ ООО	1 165 404	(807 104)	-	358 300
БЕЛУГА МАРКЕТ ВОСТОК ООО	1 124 200	-	-	1 124 200
БЕЛУГА МАРКЕТ АРХАНГЕЛЬСК АО	698 000	(158 000)	-	540 000
ВИНЛАБ АО	530 000	-	3 206 500	3 736 500
УССУРИЙСКИЙ БАЛЬЗАМ ОАО	446 300	(226 300)	-	220 000
БЕЛУГА БРЕНДС ООО	350 000	-	-	350 000
БЕЛУГА МАРКЕТ ХАБАРОВСК ООО	269 000	-	-	269 000
РПС АО	130 000	-	125 000	255 000
ДАКГОМЗ АО	124 100	(124 100)	-	-
НМК ОАО	70 000	-	-	70 000
УССУРИЙСКИЙ БАЛЬЗАМ ООО ТС	23 803	(23 803)	-	-
МОЛОЧНЫЙ ЗАВОД УССУРИЙСКИЙ АО	3 900	(3 900)	-	-
ВИНЛАБ ВЛАДИВОСТОК ООО	-	-	23 803	23 803
Итого	23 869 671	(6 445 251)	5 125 000	22 549 420

Сумма процентов по займам выданным связанным сторонам

Наименование связанной стороны	На 31.12.2020	Оплачено	Начислено	На 31.12.2021
СИНЕРГИЯ КАПИТАЛ АО	352 194	670 624	592 582	274 152
БЕЛУГА МАРКЕТ АРХАНГЕЛЬСК АО	18 526	33 217	21 860	7 169
БЕЛУГА БРЕНДС ООО	17 190	44 093	29 400	2 497
ВИНЛАБ АО	15 090	273 012	285 451	27 528
БАСТИОН АО	14 640	237 275	238 297	15 661
ГЕОРГИЕВСКИЙ ООО	12 178	120 778	234 911	126 311
СИНЕРГИЯ ИМПОРТ ООО	9 188	101 471	110 800	18 517
БЕЛУГА МАРКЕТ ВОСТОК ООО	7 651	92 004	92 594	8 241
РПС АО	3 893	12 477	26 747	18 163
БЕЛУГА МАРКЕТ ХАБАРОВСК ООО	2 210	15 149	26 093	13 154
БЕЛУГА МАРКЕТ ООО	1 814	42 145	49 138	8 806
УССУРИЙСКИЙ БАЛЬЗАМ ОАО	1 807	12 390	31 500	20 918
МАРИНСКИЙ ЛВЗ АО	1 648	97 678	154 411	58 381
ВИНЛАБ ВЛАДИВОСТОК ООО	838	1 664	1 666	840
НМК ОАО	415	-	4 900	5 315
СПИРТЗАВОД ЧУГУНОВСКИЙ АО	-	31 097	31 097	-
АЛВИЗ АО	-	6 067	31 239	25 172
Итого	459 283	1 791 143	1 962 686	630 826

Наименование связанной стороны	На 31.12.2019	Оплачено	Начислено	На 31.12.2020
СИНЕРГИЯ КАПИТАЛ АО	548 451	1 003 289	807 033	352 194
СИНЕРГИЯ ИМПОРТ ООО	34 927	134 217	108 478	9 188
БАСТИОН АО	19 976	182 469	177 133	14 640
МАРИНСКИЙ ЛВЗ АО	17 134	186 235	170 750	1 648
СИНЕРГИЯ -ФИНАНС ООО	11 939	41 763	29 824	-
ГЕОРГИЕВСКИЙ ООО	10 331	120 261	122 107	12 178
БЕЛУГА МАРКЕТ ВОСТОК ООО	8 898	91 583	90 336	7 651
БЕЛУГА МАРКЕТ ООО	6 633	42 628	37 808	1 814
БЕЛУГА МАРКЕТ АРХАНГЕЛЬСК АО	4 915	40 690	54 301	18 526
УССУРИЙСКИЙ БАЛЬЗАМ ОАО	3 251	28 259	26 815	1 807

Наименование связанной стороны	На 31.12.2019	Оплачено	Начислено	На 31.12.2020
ВИНЛАБ АО	2 439	43 189	55 839	15 090
БЕЛУГА МАРКЕТ ХАБАРОВСК ООО	2 216	26 099	26 093	2 210
БЕЛУГА БРЕНДС ООО	1 530	13 740	29 400	17 190
НМК ОАО	1 235	5 720	4 900	415
ДАКГОМЗ АО	738	6 221	5 483	-
УССУРИЙСКИЙ БАЛЬЗАМ ООО ТС	420	-	-	-
МОЛОЧНЫЙ ЗАВОД УССУРИЙСКИЙ АО	23	196	173	-
ВИНЛАБ ВЛАДИВОСТОК ООО	-	1 249	1 666	838
РПС АО	-	12 443	16 336	3 893
Итого	675 056	1 980 251	1 764 475	459 283

Состояние расчетов со связанными сторонами

Наименование связанной стороны	На 31.12.2021		На 31.12.2020		На 31.12.2019	
	Дебиторская задолженность	Кредиторская задолженность	Дебиторская задолженность	Кредиторская задолженность	Дебиторская задолженность	Кредиторская задолженность
АЛВИЗ АО	25 172	-	-	-	24	-
БАСТИОН АО	15 661	2 558	14 640	22 799	24	7 803
Белокопытов Николай Владимирович	-	-	-	-	-	25
БЕЛУГА БРЕНДС ООО	2 545	4	17 190	101	13	-
БЕЛУГА БУТИК ЗАПАД АО	60	-	-	-	-	-
БЕЛУГА ГРУПП ВОСТОК АО	-	-	663 234	-	663 234	-
БЕЛУГА ВОДКА ИНТЕРНЕТШНЛ ЛИМИТЕД	-	11 500	-	-	-	-
БЕЛУГА МАРКЕТ АРХАНГЕЛЬСК АО	7 169	-	18 526	-	-	150 050
БЕЛУГА МАРКЕТ ВОСТОК ООО	8 241	-	7 651	-	-	-
БЕЛУГА МАРКЕТ ООО	8 812	804	1 838	124	8	817
БЕЛУГА МАРКЕТ ХАБАРОВСК ООО	13 154	3 400	2 210	32 000	-	525 000
ВИНЛАБ АО	27 528	32 487	15 090	471 237	-	471 237
ВИНЛАБ ВЛАДИВОСТОК ООО	840	-	838	-	-	-
ГЕОРГИЕВСКИЙ ООО	162 673	69	27 896	-	1 892	-
ЗОДИАК ООО	-	-	-	90 000	-	-
МАРИИНСКИЙ ЛВЗ АО	58 381	-	6 755	5 107	16	-
НМК ОАО	5 315	-	415	-	-	-
ОРИЕНТ ЗАО	-	-	-	-	-	131 773
ПЕНТАГРО ХОЛДИНГС ЛИМИТЕД	-	-	-	63 609	-	-
Прохоров Константин Анатольевич	-	-	-	-	-	37
РПС АО	18 163	2 067	3 893	2 065	-	1 706
СИНЕРГИЯ ИМПОРТ ООО	18 517	-	9 206	-	-	-
СИНЕРГИЯ КАПИТАЛ АО	687 411	10 000	352 194	-	-	-
Сычева Мария Павловна	-	-	-	-	-	1
УССУРИЙСКИЙ БАЛЬЗАМ ОАО	23 552	-	3 592	-	843	117
Итого	1 083 196	62 889	1 145 168	687 041	666 054	1 288 567

Движение денежных средств со связанными сторонами за 2021 год:

Наименование связанной стороны	Текущая деятельность		Инвестиционная деятельность		Финансовая деятельность	
	Поступления	Платежи	Поступления	Платежи	Поступления	Платежи
АЛВИЗ АО	-	-	6 067	(640 000)	-	-
БАСТИОН АО	10	(338 084)	1 648 364	(490 000)	-	-
БЕЛУГА БРЕНДС ООО	18	(533)	44 225	-	-	-
БЕЛУГА ГРУПП ВОСТОК	-	-	495 075	(55 000)	-	-

Наименование связанной стороны	Текущая деятельность		Инвестиционная деятельность		Финансовая деятельность	
	Поступле- ния	Платежи	Поступле- ния	Платежи	Поступле- ния	Платежи
АО						
БЕЛУГА МАРКЕТ АРХАНГЕЛЬСК АО	-	-	373 217	-	-	-
БЕЛУГА МАРКЕТ ВОСТОК ООО	-	-	92 004	(100 000)	-	-
БЕЛУГА МАРКЕТ ЗАПАД ООО	-	(8)	-	-	-	-
БЕЛУГА МАРКЕТ ООО	25	(676)	642 169	(1 828 054)	-	-
БЕЛУГА МАРКЕТ ХАБАРОВСК ООО	-	-	16 161	(28 600)	-	-
ВИНЛАБ АО	-	-	895 196	(439 000)	-	(14)
ВИНЛАБ ВЛАДИВОСТОК ООО	-	-	1 664	-	-	-
ГЕОРГИЕВСКИЙ ООО	60 250	(40)	120 803	(1 900 000)	-	-
ЗАРЯ ОАО	-	(79)	158	-	-	-
ЗОДИАК ООО	-	(90 000)	-	-	-	-
БЕЛУГА ВОДКА ИНТЕРНЕШНЛ ЛИМИТЕД	-	-	2 600 000	-	-	(14)
МАРИИНСКИЙ ЛВЗ АО	-	-	513 480	(150 000)	-	-
МОЛОЧНЫЙ ЗАВОД УССУРИЙСКИЙ АО	-	-	147 003	-	-	-
РПС АО	-	(3 223)	52 477	(150 055)	-	-
САЙНЕКСЭК СЕКЬЮРИТИЗ ЛИМИТЕД	-	-	-	-	-	(1 208 773)
СИНЕРГИЯ ИМПОРТ ООО	8	-	101 492	-	-	-
Синергия капитал АО	-	-	5 587 024	(2 052 300)	-	(14)
СПИРТЗАВОД ЧУГУНОВСКИЙ АО	-	-	345 033	-	-	-
ТИМАРУ ЭССЕТС ООО	-	(3 100)	-	-	-	-
TOTTENWELL LIMITED	-	-	1 646 940	-	-	(335 158)
УССУРИЙСКИЙ БАЛЬЗАМ ОАО	898	-	12 390	(450 000)	-	-
Выплата дивидендов акционерам	-	-	-	-	-	(641 896)
Операции с членами Совета директоров	-	(6 960)	-	-	-	-
Итого	61 208	(442 703)	15 340 944	(8 283 009)	-	(2 185 869)

Движение денежных средств со связанными сторонами за 2020 год:

Наименование связанной стороны	Текущая деятельность		Инвестиционная деятельность		Финансовая деятельность	
	Поступле- ния	Платежи	Поступле- ния	Платежи	Поступле- ния	Платежи
АЛВИЗ АО	20	-	-	-	-	-
БАСТИОН АО	50	(23 083)	182 469	(1 100 000)	-	-
БЕЛУГА БРЕНДС ООО	64	(385)	13 740	-	-	-
БЕЛУГА БУТИК ООО	-	(66)	-	-	-	-
БЕЛУГА ГРУПП ВОСТОК АО	8 589	-	-	-	-	-
БЕЛУГА МАРКЕТ АРХАНГЕЛЬСК АО	-	-	198 690	(150 050)	-	-
БЕЛУГА МАРКЕТ ВОСТОК ООО	-	-	91 583	-	-	-

Наименование связанной стороны	Текущая деятельность		Инвестиционная деятельность		Финансовая деятельность	
	Поступле- ния	Платежи	Поступле- ния	Платежи	Поступле- ния	Платежи
БЕЛУГА МАРКЕТ ООО	62	(949)	849 732	-	-	-
БЕЛУГА МАРКЕТ ХАБАРОВСК ООО	-	-	26 571	(493 000)	-	-
ВИНЛАБ АО	-	-	68 189	(3 206 500)	-	-
ВИНЛАБ ВЛАДИВОСТОК ООО	-	-	1 249	-	-	-
ГЕОРГИЕВСКИЙ ООО	48 547	(33)	285 261	(693 500)	-	-
ДАКОМЗ АО	-	-	130 321	-	-	-
ЗАРЯ ОАО	-	-	122	-	-	-
БЕЛУГА ВОДКА ИНТЕРНЕШНЛ ЛИМИТЕД	-	-	2 900	-	-	-
МАРИИНСКИЙ ЛВЗ АО	50	-	1 178 882	-	-	-
МОЛОЧНЫЙ ЗАВОД УССУРИЙСКИЙ АО	-	-	4 096	-	-	-
НМК ОАО	-	-	5 720	-	-	-
ОРИЕНТ ЗАО	-	-	-	(131 773)	-	-
ОРИЕНТ-ЗАПАД АО	-	-	-	-	-	-
РОДСТОР ГРУПП ООО	-	-	-	(200 000)	-	-
РПС АО	-	(2 535)	12 443	(125 000)	-	-
САЙНЕКСЭК СЕКЬЮРИТИЗ ЛИМИТЕД	-	-	-	-	-	-
СИНЕРГИЯ ИМПОРТ ООО	-	-	134 217	-	-	-
Синергия капитал АО	-	-	4 514 206	-	-	-
Синергия-Финанс ООО	-	-	1 491 693	-	-	-
TOTTENWELL LIMITED	-	-	-	-	-	(2 401 200)
УССУРИЙСКИЙ БАЛЬЗАМ ОАО	1 878	(97)	254 559	-	-	-
Выплата дивидендов акционерам	-	-	-	-	9 781	(417 256)
Операции с членами Совета директоров	-	(4 584)	-	-	-	-
Итого	59 261	(31 733)	9 446 642	(6 099 823)	9 781	(2 818 456)

Вознаграждения основному управленческому персоналу

Основным управленческим персоналом Общества является Председатель правления, члены совета директоров. В 2021 году Общество выплатило основному управленческому персоналу краткосрочные вознаграждения (заработная плата) на общую сумму 258 606 тыс. руб. (2020 год – 275 884 тыс. руб.). Указанные суммы включают налог на доходы физических лиц и страховые взносы.

19. События после отчетной даты

В феврале 2022 года некоторыми странами были объявлены новые пакеты санкций в отношении государственного долга Российской Федерации и активов ряда российских банков, а также персональные санкции в отношении ряда физических лиц. В связи с ростом геополитической напряженности с февраля 2022 года наблюдается существенный рост волатильности на фондовых и валютных рынках, а также значительное снижение курса рубля по отношению к доллару США и евро.

Ожидается, что данные события могут повлиять на деятельность российских компаний из различных отраслей. В целях адаптации финансового сектора к возросшей волатильности Банк России объявил меры поддержки финансового сектора. Общество расценивает данные события в качестве некорректирующих событий после отчетного периода, количественный эффект которых невозможно оценить на текущий момент с достаточной степенью уверенности.

В настоящее время руководство Общества производит анализ возможного воздействия изменяющихся микро- и макроэкономических условий на финансовое положение и результаты деятельности Общества.

Будущая экономическая среда может отличаться от оценок руководства. Руководство продолжит внимательно следить за ситуацией, чтобы обеспечить оперативное реагирование на быстро меняющиеся условия.

20. Информация по сегментам

Сегменты, подлежащие выделению в соответствии с ПБУ 12/2010 отсутствуют.

21. Информация о потенциально существенных рисках хозяйственной деятельности

Репутационные риски

Деятельность Общества тесно связана с деятельностью своих дочерних Обществ. Описание рисков в большей степени относится к последним. Основная деятельность дочерних обществ – производство и продажа широкого ассортимента алкогольных напитков и пищевой продукции. Политика Общества в области управления рисками: предупреждение и своевременное выявление возможных рисков с целью минимизации финансовых и иных потерь.

Общество не осуществляло, не осуществляет и не планирует осуществлять деятельность на внешнем рынке. Однако, его дочерние Общества АО «Мариинский ЛВЗ», ОАО «Уссурийский бальзам», АО «АЛВИЗ», «БЕЛУГА ВОДКА ИНТЕРНЕШНЛ ЛИМИТЕД» осуществляют экспорт алкогольной продукции, поэтому в настоящем разделе описываются отраслевые риски, связанные с производством алкогольной продукции, как на внутреннем, так и на внешнем рынке.

Производство алкогольной продукции (на внутреннем и внешнем рынках):

На внутреннем рынке:

1. Невыполнение требований действующего государственного регулирования или ужесточение требований государственного регулирования, касающихся деятельности Общества, может привести к значительному дополнительному увеличению затрат, связанных с обеспечением соблюдения таких требований или уплатой административных штрафов, что может оказать существенное негативное воздействие на финансовые результаты деятельности Общества и нанести ущерб ее способности поддерживать объем производства на прежнем уровне или увеличивать его.

2. Ухудшение экономической конъюнктуры и связанное с ним снижение спроса на продукцию Общества может негативно отразиться на товарообороте Общества и оказать существенное неблагоприятное воздействие на результаты деятельности.

Общество осуществляет свою деятельность на высоко конкурентном рынке, и его неспособность успешно вести конкурентную борьбу может оказать отрицательное воздействие на результаты его работы.

3. Фирменные наименования брендов Общества имеют важнейшее значение для его бизнеса. Успехи Общества в значительной степени предопределяются признанием его брендов и, следовательно, его деловой репутации. Фирменные наименования брендов представляют собой важнейшие активы бизнеса. Существенное размывание авторитета фирменных наименований брендов может повлечь за собой тяжелые негативные последствия для бизнеса, финансового положения, результатов и перспектив деятельности.

Кроме того, Общество может оказаться неспособным надлежащим образом защищать свои права на интеллектуальную собственность, в результате чего может быть нанесен существенный ущерб финансовым результатам деятельности Общества и его способности развивать свой бизнес.

На внешнем рынке:

1. Ухудшение внешнеэкономической конъюнктуры.

2. Насыщение спроса на алкогольную продукцию.

3. Падение цен на алкогольную продукцию на мировых рынках.

4. Увеличение количества предприятий, осуществляющих производство и экспорт алкогольной продукции.

5. Разработка и внедрение новых технологий конкурентами, также осуществляющими экспорт алкогольной продукции.

Для нивелирования соответствующих рисков на внутреннем и внешнем рынках, Общество и дочерние Общества планируют предпринять соответствующие меры:

- разработка программы производства конкурентной линейки торговых марок федерального уровня;
- расширение рынков сбыта;
- изменение политики Общества в вопросах ценообразования и маркетинга;
- разработка программ по снижению затрат на производство и реализацию продукции.

Риски, связанные с возможным изменением цен на продукцию (отдельно на внутреннем и внешнем рынках), их влияние на деятельность Общества и исполнение обязательств

На внутреннем рынке

Изменение цен на продукцию может негативно повлиять на деятельность Общества в целом, а также на исполнение Обществом своих обязательств. Резкое увеличение розничных цен может привести к существенному снижению покупательной способности населения, соответственно, к ухудшению финансово-хозяйственных результатов деятельности и исполнения Обществом своих обязательств. В настоящее время данный риск можно рассматривать как незначительный.

Присвоение любой из компаний статуса монополии может привести к введению регулирования цен на продукцию Общества и ограничению его коммерческих операций, что отрицательно отразится на результатах его деятельности.

Согласно российскому законодательству Федеральная антимонопольная служба Российской Федерации (далее – «ФАС») имеет право отнести ту или иную компанию к категории компаний, доминирующих на одном или на нескольких рыночных сегментах или региональных рынках России. Постановление ФАС о признании любой из компаний Общества монополией может привести к введению регулирования цен на продукцию Общества соответствующего товарного ряда и ограничению его коммерческой деятельности в соответствующем секторе рынка. Введение цен, устанавливаемых правительством, может в свою очередь нанести ущерб конкурентоспособности и снижению доходов от продажи продукции соответствующего товарного ряда. Кроме того, введение ограничений на расширение операций Общества или предписанный ФАС уход из регионов или с рынков может иметь тяжелые негативные последствия для бизнеса, финансового положения, результатов и перспектив деятельности Общества.

На внешнем рынке

Риски, связанные с возможным изменением цен на алкогольную продукцию дочерних Обществ на внешнем рынке, оцениваются как минимальные и не оказывающие существенного влияния на деятельность, а также на исполнение обязательств Общества, в связи с тем, что доля экспорта алкогольной продукции в общем объеме продаж алкогольной продукции дочерних обществ является незначительной.

Страновые риски

Общество зарегистрировано и осуществляет свою основную деятельность в Российской Федерации, основные страновые и региональные риски, влияющие на деятельность Общества - это риски, связанные с Российской Федерацией.

Экономический спад, нестабильное состояние финансового сектора и значительные валютные обязательства государственных предприятий, колебания мировых цен на нефть и газ, курса рубля по отношению к доллару США, а также наличие других факторов могут неблагоприятно отразиться на состоянии российской экономики и на будущей деятельности Общества.

На российскую экономику оказывает влияние снижение рыночной конъюнктуры и спады деловой активности в других странах мира. Финансовые проблемы или появление новых рисков, связанных с инвестициями в развивающиеся страны, могут привести к снижению объема зарубежных инвестиций в Россию. Кроме того, поскольку Россия добывает и экспортирует в больших количествах нефть, газ и металлы, российская экономика особенно зависима от мировых цен на эти товары, и поэтому снижение цен на товары сырьевой группы, в особенности на нефть и газ, может привести к замедлению темпов роста российской экономики. Наличие вышеуказанных факторов может существенно ограничить Обществу доступ к источникам финансирования и может неблагоприятно отразиться на покупательской способности покупателей Общества и его деятельности в целом.

Региональные риски

Общество зарегистрировано в качестве налогоплательщика в г. Звенигород в Московской области. Деятельность дочерних организаций, связанная с производством алкогольной продукции осуществляется в Северо-западном федеральном округе (АО «АЛВИЗ», Архангельская обл.), в Приволжском федеральном округе (АО «Бастия», Пермская обл. и АО «Спиртзавод Чугуновский», Нижегородская обл.) и Дальневосточном федеральном округе (ОАО «Уссурийский бальзам», Приморский край), в Сибирском федеральном округе (АО «Мариинский ЛВЗ», Кемеровская обл.), в Центральном федеральном округе (ООО «Георгиевский», Московская обл.), в то время как продажа алкогольной продукции, произведенной компаниями Общества, ведется на всей территории Российской Федерации.

Такая диверсификация бизнеса позволяет говорить об устойчивости Общества и его значительно меньшей подверженности региональным рискам.

Возможно возникновение следующих страновых и региональных рисков, связанных с неопределенностью экономической политики, политической и экономической ситуацией в стране:

- возможность изменения законодательства Российской Федерации;
- изменения налоговой политики и условий государственного регулирования, что может изменить условия использования прибыли.

Риски, связанные с возможными военными конфликтами, введением чрезвычайного положения и забастовками в стране (странах) и регионе, в которых Общество зарегистрировано в качестве налогоплательщика и/или осуществляет основную деятельность:

Российская Федерация является многонациональным государством, включает в себя регионы с различным уровнем социального и экономического развития, в связи с чем нельзя полностью исключить возможность возникновения в России внутренних конфликтов, в том числе, с применением военной силы. Также Общество не может полностью исключить риски, связанные с возможным введением чрезвычайного положения и забастовками.

Риски, связанные с географическими особенностями страны (стран) и региона, в которых Общество зарегистрировано в качестве налогоплательщика и/или осуществляет основную деятельность, в том числе повышенная опасность стихийных бедствий, возможное прекращение транспортного сообщения в связи с удаленностью и/или труднодоступностью и т.п.

Общество осуществляет свою деятельность в регионах с развитой инфраструктурой и не подвержено рискам, связанным с прекращением транспортного сообщения в связи с удаленностью и/или труднодоступностью. Риски, связанные с повышенной опасностью стихийных бедствий, расцениваются Обществом как минимальные.

Влияние указанных рисков на деятельность Общества применительно к Российской Федерации и регионам его деятельности оценивается как минимальное.

Предполагаемые действия Общества на случай отрицательного влияния изменения ситуации в стране (странах) и регионе на его деятельность.

Большинство из указанных в настоящем разделе рисков экономического, политического и правового характера ввиду глобальности их масштаба находятся вне контроля Общества.

Общество обладает определенным уровнем финансовой стабильности, чтобы преодолевать краткосрочные негативные экономические изменения в стране. В случае возникновения существенной политической или экономической нестабильности в России или в отдельно взятом регионе, которая негативно повлияет на деятельность и доходы дочерних обществ, Общество предполагает предпринять ряд мер по антикризисному управлению с целью мобилизации бизнеса и максимального снижения возможности оказания негативного воздействия политической или экономической ситуации в стране и регионе на бизнес дочерних Обществ.

Определение в настоящее время конкретных действий Общества при наступлении какого-либо из перечисленных в факторах риска события не представляется возможным, так как разработка адекватных соответствующим событиям мер затруднена неопределенностью развития ситуации в будущем. Параметры проводимых мероприятий будут зависеть от особенностей создавшейся ситуации в каждом конкретном случае. Общество не может гарантировать, что действия, направленные на преодоление возникших негативных изменений, приведут к существенному изменению ситуации, поскольку абсолютное большинство приведенных рисков находится вне контроля Общества.

Тем не менее, в случае отрицательного влияния страновых и региональных изменений на свою деятельность Общество планирует осуществить следующие общие мероприятия, направленные на поддержание доходности деятельности Общества:

- по возможности, сохранять основные средства до момента изменения ситуации в лучшую сторону;
- предпринять меры, направленные на жизнеобеспечение работников Общества, на обеспечение работоспособности Общества;
- провести адекватные изменения в ценовой политике для поддержания спроса на свою продукцию на необходимом уровне;
- оптимизировать затраты, включая меры по снижению закупочных цен и ограничению расходов на заработную плату;
- достичь улучшения узнаваемости и стоимости собственных брендов, что позволит усилить позиции в отношениях с розничными сетями, а также будет способствовать повышению оборачиваемости дебиторской задолженности путем ужесточения платежной дисциплины в отношении дебиторов;
- пересмотреть программу капиталовложений.

В целях минимизации рисков, связанных с форс-мажорными обстоятельствами (военные конфликты, забастовки, стихийные бедствия, введение чрезвычайного положения), Общество учитывает при ведении договорной деятельности возможность наступления таких событий.

Финансовые риски

Подверженность Общества рискам, связанным с изменением процентных ставок, курса обмена иностранных валют, в связи с деятельностью Общества либо в связи с хеджированием, осуществляемым Обществом в целях снижения неблагоприятных последствий влияния вышеуказанных рисков:

Общество подвержено указанным рискам.

Изменение процентных ставок, выраженное в росте стоимости кредита, способно привести к уменьшению платежеспособности и ликвидности Общества, а также к уменьшению размеров получаемых кредитов в будущем.

При общем снижении процентных ставок, существующие обязательства дочерних обществ по обслуживанию текущих кредитов и займов, будут менее привлекательны по сравнению с текущими возможностями рынка заемного капитала. В этом случае, Общество может осуществить действия по замещению существующей задолженности за счет текущих рыночных возможностей на более выгодных условиях, в том числе с точки зрения стоимости заимствования.

Общий рост процентных ставок может оказывать влияние на заемные обязательства дочерних обществ, условия по которым изменяются в зависимости от определенных рыночных факторов или иных показателей. Кроме того, такая динамика стоимости заемного капитала ограничивает использование данного источника для новых заимствований в течение периода «дорогих» заемных средств.

Деятельность Общества и его дочерних Обществ не подвержена существенному влиянию финансовых рисков, связанных с изменением курса обмена иностранных валют, ввиду того, что доля заемных ресурсов в иностранной валюте достаточно мала, а доля экспорта алкогольной продукции в общем объеме продаж алкогольной продукции Группы является незначительной. Экспорт осуществляют только АО «Мариинский ЛВЗ», ОАО «Уссурийский бальзам», АО «АЛВИЗ», «БЕЛУГА ВОДКА ИНТЕРНЕШНЛ ЛИМИТЕД» и изменения цен на реализуемую на экспорт алкогольную продукцию, стоимость которой зафиксирована в иностранной валюте, также не сможет оказать существенного влияния на финансовое состояние.

Общество оценивает риски, связанные с курсом обмена иностранных валют как малозначительные, так как и привлечение денежных средств и движение денежных средств по основной деятельности осуществляется в российских рублях.

Соответственно, Общество оценивает прямое влияние валютных рисков на эффективность бизнеса как минимальное. Однако косвенное влияние неблагоприятных изменений на международных финансовых рынках и существенное изменение валютного курса могут оказать отрицательное воздействие на экономику России в целом, что в свою очередь вызовет падение реальных доходов населения России и снижение его платежеспособного спроса.

Предполагаемые действия Общества на случай отрицательного влияния изменения валютного курса и процентных ставок на деятельность Общества:

В случае отрицательных изменений валютного курса и процентных ставок, Общество планирует проводить жесткую политику по снижению затрат. Однако следует учитывать, что часть риска не может быть полностью нивелирована, поскольку указанные риски в большей степени находятся вне контроля Общества, а зависят от общеэкономической ситуации в стране.

В случае возникновения отрицательного влияния изменения валютного курса, инфляции и процентных ставок на деятельность Общества, планируется осуществить следующие мероприятия:

- пересмотреть структуру финансирования;
- оптимизировать затратную часть деятельности;
- пересмотреть программы капиталовложений и заимствований;
- принять меры по повышению оборачиваемости дебиторской задолженности.

Влияние инфляции и связанное с ней падение покупательной способности российского рубля существенно может повлиять на деятельность любого предприятия, реализующего продукцию в России.

В обстановке инфляции покупательная способность денежной единицы в общем и целом падает по мере того, как растет уровень цен на товары и услуги. Общая покупательная способность денежных средств и общий уровень цен взаимосвязаны, что приведет к увеличению затрат на производство (транспорт, сырье, комплектующие и энергоресурсы) и соответственному изменению потоков денежных средств, используемых для финансирования текущей деятельности Общества и обслуживанию своих обязательств.

При этом для Общества существуют следующие риски:

- риск потерь, связанных с потерями в реальной стоимости дебиторской задолженности при существенной отсрочке или задержке платежа;
- риск увеличения процентов по облигациям к уплате.

Критический уровень инфляции оценивается Обществом на уровне 25-30% годовых.

Предполагаемые действия Общества по уменьшению риска, вызванного инфляцией:

В случае если значение инфляции превысит указанные критические значения, Общество планирует увеличить в своих активах долю краткосрочных финансовых инструментов, провести мероприятия по сокращению внутренних издержек, а также осуществлять адекватное повышение цен на реализуемую продукцию, и проводить более жесткую политику в отношении дебиторской задолженности.

Показатели бухгалтерской (финансовой) отчетности Общества, наиболее подверженные изменению в результате влияния указанных финансовых рисков:

Наиболее значительное влияние финансовые риски оказывают на такие статьи бухгалтерской (финансовой) отчетности Общества, как прочие доходы и расходы, прибыль до уплаты процентов и налогов и чистая прибыль.

Риски, влияющие на указанные показатели бухгалтерской (финансовой) отчетности Общества и вероятность их возникновения и характер изменений в отчетности:

Значительное увеличение процентных ставок и, как следствие, рост затрат на обслуживание облигаций. Вероятность их возникновения оценивается как средняя.

Характер изменений в бухгалтерской (финансовой) отчетности: рост расходов, сокращение прибыли.

Правовые риски, связанные с деятельностью Общества

В связи с тем, что Общество не осуществляло, не осуществляет и не планирует осуществлять продажу продукции и товаров и/или выполнять работы, оказывать услуги за пределами Российской Федерации и отсутствием импорта в операциях Общества, правовые риски, связанные с деятельностью Общества на внешнем рынке, отсутствуют.

Российское законодательство подвергается частым и значительным изменениям, что может неблагоприятно повлиять на способность Общества вести свою основную деятельность.

Среди рисков российской правовой системы можно отметить следующие:

- противоречие отдельных законодательных норм, положений и инструкций;
- отсутствие устоявшейся судебной практики затрудняет толкование применяемых законов;
- существование ощутимых разрывов в сроках между принятием законов и утверждением нормативных актов и инструкций, разъясняющих их применение на практике;
- нехватка административного контроля за выполнением принятых изменений в законодательстве;
- недостаточная проработка вопросов, связанных с процедурой банкротства, и существование возможностей для злоупотреблений.

Принятие государственными органами нормативных актов или инструкций может повлечь за собой дополнительные временные и денежные затраты и оказать неблагоприятное влияние на деятельность Общества.

Риски, связанные с изменением валютного регулирования

Правовые основы и принципы валютного регулирования и валютного контроля в Российской Федерации установлены нормами Федерального закона от 10.12.2003 №173-ФЗ «О валютном регулировании и валютном контроле». Указанный закон устанавливает полномочия органов валютного регулирования, а также определяет права и обязанности резидентов и нерезидентов в отношении владения, пользования и распоряжения валютными ценностями, права и обязанности нерезидентов в отношении владения, пользования и распоряжения валютой Российской Федерации и внутренними ценными бумагами, права и обязанности органов валютного контроля и агентов валютного контроля.

Риски, связанные с изменением правил таможенного контроля и пошлин

Изменение правил таможенного контроля и пошлин существенно не отразится на деятельности Общества, в связи с отсутствием сделок с иностранными партнерами в иностранной валюте. Определенный риск может возникнуть в случае принятия Правительством Российской Федерации мер и процедур, которые предоставят экспортной алкогольной продукции преимущества оборота и ценообразования перед алкогольной продукцией, производимой на территории Российской Федерации.

Риски, связанные с изменением требований по лицензированию основной деятельности Общества либо лицензированию прав пользования объектами, нахождение которых в обороте ограничено (включая природные ресурсы)

Основная деятельность Общества не требует специального лицензирования. В случае изменения и/или предъявления требований по лицензированию деятельности Общества либо лицензированию прав пользования объектами, нахождение которых в обороте ограничено, Общество примет необходимые меры для получения соответствующих лицензий и разрешений.

Риски, связанные с изменением судебной практики

Риски, связанные с изменением судебной практики по вопросам, связанным с деятельностью Общества (в том числе по вопросам лицензирования), которые могут негативно сказаться на результатах его деятельности, а также на результаты текущих судебных процессов, в которых участвует Общество. Отсутствие устоявшейся судебной практики по отдельным категориям дел приводит к тому, что решение по конкретному делу может существенно отличаться от решений, принимаемых судьями по аналогичным делам. Общество в судебных исках в настоящее время не участвует, в своей работе соблюдает все законодательные и прочие требования. На данный момент у Общества нет таких судебных процессов, которые могут привести к значительным затратам, оказать негативное влияние на деятельность Общества как на внутреннем, так и на внешнем рынках, и его финансовое состояние, однако такую возможность нельзя исключить полностью в связи с судебными ошибками и непредсказуемостью судебных решений.

Налоговые риски

Налоговое законодательство Российской Федерации, действующее или вступившее в силу на конец отчетного периода, допускает возможность разных трактовок отдельных фактов хозяйственной жизни Общества. В связи с этим позиция руководства в отношении налогов, а также отдельных совершенных операций и документы, обосновывающие позицию Общества, могут быть оспорены (выплата премий/бонусов работникам компании) налоговыми органами. При определенных обстоятельствах могут быть проверены и более ранние периоды. Общество в отдельных случаях применяет такие интерпретации законодательства, которые приводят к снижению общей суммы налогов Общества. Налоговые проверки могут охватывать три календарных года, предшествующих году, в котором вынесено решение о проведении проверки.


Руководство в настоящее время считает, что его позиция в отношении налогового законодательства и примененные Обществом интерпретации могут быть подтверждены.

Руководство намерено решительно защищать позицию Общества.

COVID-19

Руководство следит за развитием ситуации, связанной с Covid-19 (коронавирус), и принимает все необходимые меры для обеспечения непрерывности деятельности. У Общества не было остановок в работе из-за вируса.

Заместитель Председателя Правления ПАО «Белуга Групп»
на основании Доверенности б/н от 06.07.2017 г.



Белокопытов Н.В.

31 марта 2022 года

