



# **Аудиторская фирма «Деловая Перспектива»**

тел. +7 495 647-0081, +7 985 647-0088

## **АУДИТОРСКОЕ ЗАКЛЮЧЕНИЕ НЕЗАВИСИМОГО АУДИТОРА**

**Акционерам Публичного акционерного общества «ГАЗ-Тек»**

### **Мнение**

Мы провели аудит годовой бухгалтерской (финансовой) отчетности Публичного акционерного общества «ГАЗ-Тек» (ОГРН 1077763816195; местонахождение: Российская Федерация, г. Москва), состоящей из бухгалтерского баланса по состоянию на 31 декабря 2021 года; отчета о финансовых результатах за 2021 год, приложений к бухгалтерскому балансу и отчету о финансовых результатах, в том числе – отчета об изменениях капитала за 2021 год и отчета о движении денежных средств за 2021 год, и Пояснений к бухгалтерской (финансовой) отчетности за 2021 год, включая краткий обзор основных положений учетной политики.

По нашему мнению, прилагаемая годовая бухгалтерская (финансовая) отчетность отражает достоверно во всех существенных отношениях финансовое положение Публичного акционерного общества «ГАЗ-Тек» по состоянию на 31 декабря 2021 года, а также его финансовые результаты и движение денежных средств за 2021 год, в соответствии с правилами составления бухгалтерской (финансовой) отчетности, установленными в Российской Федерации.

### **Основание для выражения мнения**

Мы провели аудит в соответствии с Международными стандартами аудита (МСА). Наша ответственность, согласно указанным стандартам, далее раскрывается в разделе «Ответственность аудитора за аудит годовой бухгалтерской (финансовой) отчетности» нашего заключения.

Мы являемся независимыми по отношению к Публичному акционерному обществу «ГАЗ-Тек» (далее – ПАО «ГАЗ-Тек») в соответствии с Правилами независимости аудиторов и аудиторских организаций и Кодексом профессиональной этики аудиторов, соответствующими Кодексу этики профессиональных бухгалтеров, разработанному Советом по международным стандартам этики для профессиональных бухгалтеров, и нами выполнены прочие этические обязанности в соответствии с этими требованиями профессиональной этики.

Мы полагаем, что полученные нами аудиторские доказательства являются достаточными и надлежащими, чтобы служить основанием для выражения нашего мнения.

## **Ключевые вопросы аудита**

Ключевые вопросы аудита – это вопросы, которые, согласно нашему профессиональному суждению, являлись наиболее значимыми для нашего аудита финансовой отчетности за текущий период. Эти вопросы были рассмотрены в контексте нашего аудита финансовой отчетности в целом и при формировании нашего мнения об этой отчетности, и мы не выражаем отдельного мнения по этим вопросам.

### ***Полнота раскрытия информации в Пояснениях к бухгалтерской (финансовой) отчетности***

Проверка полноты раскрытия необходимой информации в Пояснениях к отчетности, а также адекватности представления текстовой и иной информации в Пояснениях.

Данный вопрос является значимым для нашего аудита, поскольку информация, подлежащая представлению в Пояснениях к отчетности, составляет значительную часть всей бухгалтерской (финансовой) отчетности и является важной для понимания отчетности, а необходимые текстовые раскрытия информации представляют собой наиболее сложную для формирования часть отчетности.

Наши аудиторские процедуры включали, среди прочего: аналитическую и счетную проверку расшифровок числовых показателей, представленных в Пояснениях; в необходимых случаях пересчет суммы показателей, представленных в расшифровках; рассмотрение всей текстовой информации, представленной в Пояснениях, на предмет её адекватности.

Мы также оценили достаточность и полноту раскрытия информации, представленной в Пояснениях к бухгалтерской (финансовой) отчетности

### **Прочая информация**

Руководство несет ответственность за прочую информацию. Прочая информация включает информацию, содержащуюся в годовом отчете, но не включает годовую бухгалтерскую (финансовую) отчетность и наше аудиторское заключение о ней. Годовой отчет, предположительно, будет нам предоставлен после даты настоящего аудиторского заключения.

Наше мнение о финансовой отчетности не распространяется на прочую информацию, и мы не будем предоставлять вывод, выражающий уверенность в какой-либо форме в отношении данной информации.

В связи с проведением нами аудита годовой бухгалтерской (финансовой) отчетности наша обязанность заключается в ознакомлении с указанной выше прочей информацией, когда она будет нам предоставлена, и рассмотрении вопроса о том, имеются ли существенные несоответствия между прочей информацией и финансовой отчетностью или нашими знаниями, полученными в ходе аудита, и не содержит ли прочая информация иных возможных существенных искажений.

### **Ответственность руководства и членов Совета директоров ПАО «ГАЗ-Тек» за годовую бухгалтерскую (финансовую) отчетность**

Руководство несет ответственность за подготовку и достоверное представление указанной годовой бухгалтерской (финансовой) отчетности в соответствии с правилами составления бухгалтерской (финансовой) отчетности, установленными в Российской Фе-

дерации, и за систему внутреннего контроля, которую руководство считает необходимой для подготовки годовой бухгалтерской (финансовой) отчетности, не содержащей существенных искажений вследствие недобросовестных действий или ошибок.

При подготовке годовой бухгалтерской (финансовой) отчетности руководство несет ответственность за оценку способности ПАО «ГАЗ-Тек» продолжать непрерывно свою деятельность, за раскрытие в соответствующих случаях сведений, относящихся к непрерывности деятельности, и за составление отчетности на основе допущения о непрерывности деятельности, за исключением случаев, когда руководство намеревается ликвидировать ПАО «ГАЗ-Тек», прекратить его деятельность или когда у него отсутствует какая-либо иная реальная альтернатива, кроме ликвидации или прекращения деятельности.

Совет директоров несет ответственность за надзор за подготовкой годовой бухгалтерской (финансовой) отчетности ПАО «ГАЗ-Тек».

### **Ответственность аудитора за аудит годовой бухгалтерской (финансовой) отчетности**

Наша цель состоит в получении разумной уверенности в том, что годовая бухгалтерская (финансовой) отчетность не содержит существенных искажений вследствие недобросовестных действий или ошибок, и в составлении аудиторского заключения, содержащего наше мнение. Разумная уверенность представляет собой высокую степень уверенности, но не является гарантией того, что аудит, проведенный в соответствии с МСА, всегда выявляет существенные искажения при их наличии. Искажения могут быть результатом недобросовестных действий или ошибок и считаются существенными, если можно обоснованно предположить, что в отдельности или в совокупности они могут повлиять на экономические решения пользователей, принимаемые на основе этой годовой бухгалтерской (финансовой) отчетности.

В рамках аудита, проводимого в соответствии с МСА, мы применяем профессиональное суждение и сохраняем профессиональный скептицизм на протяжении всего аудита. Кроме того, мы выполняем следующее:

- выявляем и оцениваем риски существенного искажения годовой бухгалтерской (финансовой) отчетности вследствие недобросовестных действий или ошибок; разрабатываем и проводим аудиторские процедуры в ответ на эти риски; получаем аудиторские доказательства, являющиеся достаточными и надлежащими, чтобы служить основанием для выражения нашего мнения. Риск необнаружения существенного искажения в результате недобросовестных действий выше, чем риск необнаружения существенного искажения в результате ошибки, так как недобросовестные действия могут включать сговор, подлог, умышленный пропуск, искаженное представление информации или действия в обход системы внутреннего контроля;
- получаем понимание системы внутреннего контроля, имеющей значение для аудита, с целью разработки аудиторских процедур, соответствующих обстоятельствам, но не с целью выражения мнения об эффективности системы внутреннего контроля ПАО «ГАЗ-Тек»;
- оцениваем надлежащий характер применяемой учетной политики, обоснованность оценочных значений, рассчитанных руководством аудируемого лица, и соответствующего раскрытия информации;
- делаем вывод о правомерности применения руководством аудируемого лица допущения о непрерывности деятельности, а на основании полученных аудиторских доказательств – вывод о том, имеется ли существенная неопределенность в связи с событиями или условиями, в результате которых могут возникнуть значительные сомнения в способности ПАО «ГАЗ-Тек» продолжать непрерывно свою деятельность. Если мы приходим к выводу о наличии существенной неопределенности, мы должны привлечь внимание в

нашем аудиторском заключении к соответствующему раскрытию информации в годовой бухгалтерской (финансовой) отчетности или, если такое раскрытие информации является ненадлежащим, модифицировать наше мнение. Наши выводы основаны на аудиторских доказательствах, полученных до даты нашего аудиторского заключения. Однако будущие события или условия могут привести к тому, что ПАО «ГАЗ-Тек» утратит способность продолжать непрерывно свою деятельность;


- проводим оценку представления годовой бухгалтерской отчетности в целом, ее структуры и содержания, включая раскрытие информации, а также того, представляет ли годовая бухгалтерская отчетность лежащие в ее основе операции и события так, чтобы было обеспечено их достоверное представление.

Мы осуществляем информационное взаимодействие с членами Совета директоров ПАО «ГАЗ-Тек», доводя до их сведения, помимо прочего, информацию о запланированном объеме и сроках аудита, а также о существенных замечаниях по результатам аудита, в том числе о значительных недостатках системы внутреннего контроля, которые мы выявляем в процессе аудита.

Мы также предоставляем Совету директоров ПАО «ГАЗ-Тек», заявление, в котором указывается, что мы соблюдали все соответствующие этические требования в отношении независимости и информировали этих лиц обо всех взаимоотношениях и прочих вопросах, которые можно обоснованно считать оказывающими влияние на независимость аудитора, а в необходимых случаях - о соответствующих мерах предосторожности.

Из тех вопросов, которые мы довели до сведения Совета директоров ПАО «ГАЗ-Тек», мы определяем вопросы, которые были наиболее значимыми для аудита консолидированной финансовой отчетности за текущий период и, следовательно, являются ключевыми вопросами аудита. Мы описываем эти вопросы в нашем аудиторском заключении, кроме случаев, когда публичное раскрытие информации об этих вопросах запрещено законом или нормативным актом или когда в крайне редких случаях мы приходим к выводу о том, что информация о каком-либо вопросе не должна быть сообщена в нашем заключении, так как можно обоснованно предположить, что отрицательные последствия сообщения такой информации превысят общественно значимую пользу от ее сообщения.

Аудитор:

 Е.В. Петренко

Квалификационный аттестат аудитора № 05-000002 (нового образца), выдан на основании Решения № 15 саморегулируемой организации аудиторов Некоммерческого партнерства «Российская Коллегия аудиторов» от 11.08.2011 г., на неограниченный срок)

ООО Аудиторская фирма «Деловая Перспектива»

Местонахождение: Российская Федерация, г. Москва

Основной государственный регистрационный номер 1207700008394

Член Саморегулируемой организации аудиторов Ассоциации «Содружество»

Основной регистрационный номер записи в Реестре аудиторов и аудиторских организаций (ОРНЗ) 12006058140

Генеральный директор

 Е.В. Петренко  


«29» марта 2022 г.

Приложение № 1  
к Приказу Министерства финансов  
Российской Федерации  
от 02.07.2010 № 66н  
(в ред. Приказов Минфина России  
от 05.10.2011 № 124н, от 06.04.2015 № 57н,  
от 06.03.2018 № 41н, от 19.04.2019 № 61н)

## Бухгалтерский баланс на 31 декабря 20 21 г.

Организация Публичное акционерное общество "ГАЗ-Тек" по ОКПО  
Идентификационный номер налогоплательщика ИНН  
Вид экономической деятельности Капиталовложения в ценные бумаги по  
деятельности КВЭД 2  
Организационно-правовая форма/форма собственности публичное акционерное общество/частная собственность ОКОПФ/ОКФС  
Единица измерения: тыс. руб. по ОКЕИ  
Местонахождение (ад 117556, Москва, Варшавское шоссе, д.95, к  
этаж 4, помещение XXXII, комната 63а)

Коды		
0710001		
31	12	2021
84092548		
7705821841		
64.99.1		
12247	16	
384		

Бухгалтерская отчетность подлежит обязательному аудиту ☒ ДА ☐ НЕТ

Наименование аудиторской организации/фамилия, имя, отчество (при наличии)  
индивидуального аудитора Общество с ограниченной ответственностью  
Аудиторская фирма "Деловая Перспектива"

Идентификационный номер налогоплательщика  
аудиторской организации/индивидуального аудитора ИНН  
Основной государственный регистрационный номер  
аудиторской организации/индивидуального аудитора ОГРН/  
ОГРНИП

7710160379
1207700008394

Пояснения <sup>1</sup>	Наименование показателя <sup>2</sup>	Код	На 31 декабря 20 21 г. <sup>3</sup>	На 31 декабря 20 20 г. <sup>4</sup>	На 31 декабря 20 19 г. <sup>5</sup>
	<b>АКТИВ</b>				
	<b>I. ВНЕОБОРОТНЫЕ АКТИВЫ</b>				
	Нематериальные активы	1110			
	Результаты исследований и разработок	1120			
	Нематериальные поисковые активы	1130			
	Материальные поисковые активы	1140			
	Основные средства	1150			
	Доходные вложения в материальные ценности	1160			
	Финансовые вложения	1170	48 504 828	48 504 828	48 504 828
	Отложенные налоговые активы	1180	261	274	219
	Прочие внеоборотные активы	1190			
	Итого по разделу I	1100	48 505 089	48 505 102	48 505 047
	<b>II. ОБОРОТНЫЕ АКТИВЫ</b>				
	Запасы	1210			
	Стоимость по приобретенным ценностям	1220			
	Дебиторская задолженность (за исключением денежных эквивалентов)	1230	3 720	1 853	1 854
	Денежные средства и денежные эквиваленты	1250	1398	188	13
	Прочие оборотные активы	1260			
	Итого по разделу II	1200	563 836	528 592	480 267
	<b>БАЛАНС</b>	1600	49 068 925	49 033 694	48 985 314

Форма 0710001 с. 2

Пояснения <sup>1</sup>	Наименование показателя <sup>2</sup>	Код	На 31 декабря 20 21 г. <sup>3</sup>	На 31 декабря 20 20 г. <sup>4</sup>	На 31 декабря 20 19 г. <sup>5</sup>
	<b>ПАССИВ</b>				
	<b>III. КАПИТАЛ И РЕЗЕРВЫ<sup>6</sup></b>				
	Уставный капитал (складочный капитал, уставный фонд, вклады товарищей)	1310	47 142 830	47 142 830	47 142 830
	Собственные акции, выкупленные у акционеров	1320	( ) <sup>7</sup>	( )	( )
	Переоценка внеоборотных активов	1340			
	Добавочный капитал (без переоценки)	1350	1 029 935	1 029 935	1 029 935
	Резервный капитал	1360	212 401	174 339	141 934
	Нераспределенная прибыль (непокрытый убыток)	1370	680 969	684 402	668 080
	Итого по разделу III	1300	49 066 135	49 031 506	48 982 779
	<b>ДОЛГОСРОЧНЫЕ ОБЯЗАТЕЛЬСТВА</b>				
	Заемные средства	1410			
	Отложенные налоговые обязательства	1420			
	Оценочные обязательства	1430			
	Прочие обязательства	1450			
	Итого по разделу IV	1400			
	<b>КРАТКОСРОЧНЫЕ ОБЯЗАТЕЛЬСТВА</b>				
	Заемные средства	1510			
	Кредиторская задолженность	1520	1 488	817	1 443
	Доходы будущих периодов	1530			
	Оценочные обязательства	1540	1 302	1 371	1 092
	Прочие обязательства	1550			
	Итого по разделу V	1500	2 790	2 188	2 535
	<b>БАЛАНС</b>	1700	49 068 925	49 033 694	48 985 314

Директор

(подпись)

Кабанов П.В.

(расшифровка подписи)

" 11 " марта

22

ГАЗ-Тек

## Примечания

1. Указывается номер пояснения к данному показателю.
2. В соответствии с Положением по бухгалтерскому учету "Бухгалтерская отчетность организации" ПБУ 4/99, утвержденным Приказом Министерства финансов Российской Федерации от 6 июля 1999 г. № 43н (по заключению Министерства юстиции Российской Федерации № 6417-ПК от 6 августа 1999 г. указанным Приказом в государственной регистрации не нуждается), показатели об отдельных активах, обязательствах могут приводиться общей суммой с раскрытием в пояснениях к бухгалтерскому балансу, если каждый из этих показателей в отдельности несущественен для оценки заинтересованными пользователями финансового положения.
3. Указывается отчетная дата отчетного периода.
4. Указывается предыдущий год.
5. Указывается год, предшествующий предыдущему.
6. Некоммерческая организация именуется указанный раздел "Целевое финансирование". Вместо показателей "Уставный капитал (складочный капитал, уставный фонд, вклады товарищей)", "Собственные акции, выкупленные у акционеров", "Добавочный капитал", "Резервный капитал" и "Нераспределенная прибыль (непокрытый убыток)" некоммерческая организация включает показатели "Паевой фонд", "Целевой капитал", "Целевые средства", "Фонд недвижимого и особо ценного движимого имущества", "Резервный и иные целевые".
7. Здесь и в других формах отчетов вычитаемый или отрицательный показатель показывается в круглых скобках.

(в ред. Приказов Минфина России  
от 06.04.2015 № 57н, от 06.03.2018 № 41н,  
от 19.04.2019 № 61н)

**Отчет о финансовых результатах**  
за \_\_\_\_\_ год 20 21 г.

Организация Публичное акционерное общество "ГАЗ-Тек" Форма по ОКУД \_\_\_\_\_  
Идентификационный номер налогоплательщика \_\_\_\_\_ Дата (число, месяц, год) \_\_\_\_\_  
Вид экономической деятельности Капиталовложения в ценные бумаги по ОКПО \_\_\_\_\_  
Организационно-правовая форма/форма собственности публичное акционерное общество/частная собственность по ОКВЭД 2 \_\_\_\_\_  
Единица измерения: тыс. руб. по ОКОПФ/ОКФС \_\_\_\_\_ по ОКЕИ \_\_\_\_\_

Коды		
0710002		
31	12	2021
84092548		
7705821841		
64.99.1		
12247	16	
384		

Пояснения <sup>1</sup>	Наименование показателя <sup>2</sup>	Код	За _____ год 20 21 г. <sup>3</sup>	За _____ год 20 20 г. <sup>4</sup>
	Выручка <sup>5</sup>	2110	14 521	1400
	Себестоимость продаж	2120	( 14 896 )	( 1496 )
	Валовая прибыль (убыток)	2100	( 375 )	96
	Коммерческие расходы	2210	( )	( )
	Управленческие расходы	2220	( 12 424 )	( 12 891 )
	Прибыль (убыток) от продаж	2200	( 12 799 )	( 12 987 )
	Доходы от участия в других организациях	2310	460 625	748 809
	Проценты к получению	2320	42 471	32 130
	Проценты к уплате	2330	( )	( )
	Прочие доходы	2340		
	Прочие расходы	2350	( 6 565 )	( 3 374 )
	Прибыль (убыток) до налогообложения	2300	483 732	764 578
	Налог на прибыль <sup>7</sup>	2410	( 5 313 )	( 3 333 )
	в т.ч. текущий налог на прибыль	2411	( 5 299 )	( 3 389 )
	отложенный налог на прибыль	2412	( 14 )	56
	Прочее	2460	14	
	Чистая прибыль (убыток)	2400	478 433	761 245

Форма 0710002 с. 2

Пояснения <sup>1</sup>	Наименование показателя <sup>2</sup>	Код	За _____ год 20 <u>21</u> г. <sup>3</sup>	За _____ год 20 <u>20</u> г. <sup>4</sup>
	Результат от переоценки внеоборотных активов, не включаемый в чистую прибыль (убыток) периода	2510		
	Результат от прочих операций, не включаемый в чистую прибыль (убыток) периода	2520		
	Налог на прибыль от операций, результат которых не включается в чистую прибыль (убыток) периода <sup>7</sup>			
	Совокупный финансовый результат периода <sup>6</sup>	2500	<b>478 433</b>	<b>761 245</b>
	Справочно			
	Базовая прибыль (убыток) на акцию	2900	<b>0,001</b>	<b>0,0016</b>
	Разводненная прибыль (убыток) на акцию	2910		

Руководитель

(подпись)

Кабанов П.В.

(расшифровка подписи)

" 11 "

марта

20 22 г.

## Примечания

1. Указывается номер соответствующего документа.

2. В соответствии с Положением по бухгалтерскому учету "Бухгалтерская отчетность организации" ПБУ 4/99, утвержденным Приказом Министерства финансов Российской Федерации от 6 июля 1999 г. № 43н (по заключению Министерства юстиции Российской Федерации № 6417-ПК от 6 августа 1999 г. указанный Приказ в государственной регистрации не нуждается), показатели об отдельных доходах и расходах могут приводиться в отчете о финансовых результатах общей суммой с раскрытием в пояснениях к отчету о финансовых результатах, если каждый из этих показателей в отдельности не существенен для оценки заинтересованными пользователями финансового положения организации или финансовых результатов ее деятельности.

3. Указывается отчетный период.

4. Указывается период предыдущего года, аналогичный отчетному периоду.

5. Выручка отражается за минусом налога на добавленную стоимость, акцизов.

6. Совокупный финансовый результат периода определяется как сумма строк "Чистая прибыль (убыток)", "Результат от переоценки внеоборотных активов, не включаемый в чистую прибыль (убыток) периода" и "Результат от прочих операций, не включаемый в чистую прибыль (убыток) отчетного периода, Налог на прибыль от операций, результат которых не включается в чистую прибыль (убыток) периода".

7. Отражается расход (доход) по налогу на прибыль.





Форма 0710004 с. 2

Наименование показателя	Код	Уставный капитал	Собственные акции, выкупленные у акционеров	Добавочный капитал	Резервный капитал	Нераспределенная прибыль (непокрытый убыток)	Итого
<b>Уменьшение капитала - всего:</b>	3220	( )	( )	( )	( )	( 744 923 )	( 744 923 )
в том числе:							
убыток	3221	x	x	x	x	( )	( )
переоценка имущества	3222	x	x	( )	x	( )	( )
расходы, относящиеся непосредственно на уменьшение капитала	3223	x	x	( )	x	( 5 376 )	( 5 376 )
уменьшение номинальной стоимости акций	3224	( )	( )	( )	x	( )	( )
уменьшение количества акций	3225	( )	( )	( )	x	( )	( )
реорганизация юридического лица	3226	( )	( )	( )	( )	( )	( )
дивиденды	3227	x	x	x	x	( 707142 )	( 707142 )
Изменение добавочного капитала	3230	x	x	( )	( )	( )	x
Изменение резервного капитала	3240	x	x	x	32405	( 32405 )	x
Величина капитала на 31 декабря 20 г. <sup>2</sup>	3200	47 142 830	( )	1 029 935	174 339	684 402	49 031 506
<b>За 20 21 г.<sup>3</sup></b>							
<b>Увеличение капитала - всего:</b>	3310					478 433	478 433
в том числе:							
чистая прибыль	3311	x	x	x	x	478 433	478 433
переоценка имущества	3312	x	x	( )	x	( )	( )
доходы, относящиеся непосредственно на увеличение капитала	3313	x	x	( )	x	( )	( )
дополнительный выпуск акций	3314	( )	( )	( )	x	x	x
увеличение номинальной стоимости акций	3315	( )	( )	( )	x	( )	( )
реорганизация юридического лица	3316	( )	( )	( )	( )	( )	( )
<b>Уменьшение капитала - всего:</b>	3320	( )	( )	( )	( )	( 481 866 )	( 481 866 )
в том числе:							
убыток	3321	x	x	x	x	( )	( )
переоценка имущества	3322	x	x	( )	x	( )	( )
расходы, относящиеся непосредственно на уменьшение капитала	3323	x	x	( )	x	( 5 376 )	( 5 376 )
уменьшение номинальной стоимости акций	3324	( )	( )	( )	x	( )	( )
уменьшение количества акций	3325	( )	( )	( )	x	( )	( )
реорганизация юридического лица	3326	( )	( )	( )	( )	( )	( )
дивиденды	3327	x	x	x	x	( 438 428 )	( 438 428 )
Изменение добавочного капитала	3330	x	x	x	38062	( 38062 )	x
Изменение резервного капитала	3340	x	x	x	( )	( )	x
Величина капитала на 31 декабря 21 г. <sup>3</sup>	3300	47 142 830	( )	1 029 935	212 401	680 969	49 066 135

Форма 07/10004 с. 3



## 2. Корректировки в связи с изменением учетной политики и исправлением ошибок

Наименование показателя	Код	На 31 декабря 20 20 г. <sup>1</sup>	Изменения капитала за 20 21 г. <sup>2</sup>	
			за счет чистой прибыли (убытка)	за счет иных факторов
<b>Капитал - всего</b>				На 31 декабря 20 21 г. <sup>2</sup>
до корректировок	3400			
корректировка в связи с:				
изменением учетной политики	3410			
исправлением ошибок	3420			
после корректировок	3500			
в том числе:				
нераспределенная прибыль (непокрытый убыток):				
до корректировок	3401			
корректировка в связи с:				
изменением учетной политики	3411			
исправлением ошибок	3421			
после корректировок	3501			
другие статьи капитала, по которым осуществлены корректировки: (по статьям)				
до корректировок	3402			
корректировка в связи с:				
изменением учетной политики	3412			
исправлением ошибок	3422			
после корректировок	3502			

Форма 0710004 с. 4

3. Чистые активы

Наименование показателя	Код	На 31 декабря 20 21 г. <sup>3</sup>	На 31 декабря 20 20 г. <sup>2</sup>	На 31 декабря 20 19 г. <sup>1</sup>
Чистые активы	3600	49 066 135	49 031 506	48 982 779

Директор  (подпись) Кабанов И.В.  
(расшифровка подписи)  
"11" марта г. 

Примечания

1. Указывается год, предшествующий отчетному.
2. Указывается предыдущий год.
3. Указывается отчетный год.

(в ред. Приказов Минфина России  
от 05.10.2011 № 124н, от 06.04.2015 № 57н,  
от 19.04.2019 № 61н)

## Отчет о движении денежных средств

за \_\_\_\_\_ год 20 21 г.

Форма по ОКУД

Дата (число, месяц, год)

Организация Публичное акционерное общество "ГАЗ-Тек" по ОКПО

Идентификационный номер налогоплательщика \_\_\_\_\_ ИНН

Вид экономической деятельности Капиталовложения в ценные бумаги по ОКВЭД 2Организационно-правовая форма/форма собственности публичное акционерное общество/частная собственность по ОКОПФ/ОКФС

Единица измерения: тыс. руб. \_\_\_\_\_ по ОКЕИ

Коды		
0710005		
31	12	21
84092548		
7705821841		
64.99.1		
12247	16	
384		

Наименование показателя	Код	За _____ год 20 21 г. <sup>1</sup>	За _____ год 20 20 г. <sup>2</sup>
<b>Денежные потоки от текущих операций</b>			
Поступления - всего	4110	95	0
в том числе:			
от продажи продукции, товаров, работ и услуг	4111		
арендных платежей, лицензионных платежей, роялти, комиссионных и иных аналогичных платежей	4112		
от перепродажи финансовых вложений	4113		
прочие поступления	4119	95	0
Платежи - всего	4120	( 25869 )	( 25364 )
в том числе:			
поставщикам (подрядчикам) за сырье, материалы, работы, услуги	4121	( 4743 )	( 4851 )
в связи с оплатой труда работников	4122	( 11582 )	( 11906 )
процентов по долговым обязательствам	4123	( )	( )
налога на прибыль организаций	4124	( 4738 )	( 3901 )
прочие платежи	4129	( 4806 )	( 4706 )
Сальдо денежных потоков от текущих операций	4100	( 25774 )	( 25364 )

Форма 0710005 с. 2

Наименование показателя	Код	За ____ год 20 ____ г. <sup>1</sup>	За ____ год 20 ____ г. <sup>2</sup>
<b>Денежные потоки от инвестиционных операций</b>			
Поступления - всего	4210	<b>5 514 392</b>	<b>7 054 481</b>
в том числе:			
от продажи внеоборотных активов (кроме финансовых вложений)	4211		
от продажи акций других организаций (долей участия)	4212		
от возврата предоставленных займов, от продажи долговых ценных бумаг (прав требования денежных средств к другим лицам)	4213		
дивидендов, процентов по долговым финансовым вложениям и аналогичных поступлений от долевого участия в других организациях	4214	496 412	781 781
прочие поступления	4219	5 017 980	6 272 700
Платежи - всего	4220	<b>( 5 048 980 )</b>	<b>( 6 321 800 )</b>
в том числе:			
в связи с приобретением, созданием, модернизацией, реконструкцией и подготовкой к использованию внеоборотных активов	4221	( )	( )
в связи с приобретением акций других организаций (долей участия)	4222	( )	( )
в связи с приобретением долговых ценных бумаг (прав требования денежных средств к другим лицам), предоставление займов другим лицам	4223	( 0 )	( 69 000 )
процентов по долговым обязательствам, включаемым в стоимость инвестиционного актива	4224	( )	( )
прочие платежи	4229	( 5 048 980 )	( 6 252 800 )
Сальдо денежных потоков от инвестиционных операций	<b>4200</b>	<b>465 412</b>	<b>732 681</b>
<b>Денежные потоки от финансовых операций</b>			
Поступления - всего	4310		
в том числе:			
получение кредитов и займов	4311		
денежных вкладов собственников (участников)	4312		
от выпуска акций, увеличения долей участия	4313		
от выпуска облигаций, векселей и других долговых ценных бумаг и др.	4314		
прочие поступления	4319		

Форма 0710005 с. 3

Наименование показателя	Код	За _____ год 20 21 г. <sup>1</sup>	За _____ год 20 20 г. <sup>2</sup>
Платежи - всего	4320	( 438 428 )	( 707 142 )
в том числе:			
собственникам (участникам) в связи с выкупом у них акций (долей участия) организации или их выходом из состава участников	4321	( )	( )
на уплату дивидендов и иных платежей по распределению	4322	( 438 428 )	( 707 142 )
в связи с погашением (выкупом) векселей и других долговых ценных бумаг, возврат кредитов и займов	4323	( )	( )
прочие платежи	4329	( )	( )
Сальдо денежных потоков от финансовых операций	4300	( 438 428 )	( 707 142 )
Сальдо денежных потоков за отчетный период	4400	1 210	175
Остаток денежных средств и денежных эквивалентов на начало отчетного периода	4450	188	13
Остаток денежных средств и денежных эквивалентов на конец отчетного периода	4500	1 398	188
Величина влияния изменений курса иностранной валюты по отношению к рублю	4490		

Директор

" 11 " марта

(подпись)

Кабанов И.В.

(расшифровка подписи)



Примечания

1. Указывается отчетный период.
2. Указывается период предыдущего года, аналогичный отчетному периоду.

**Публичное акционерное общество  
«ГАЗ-Тек»**

117556, г. Москва, Варшавское шоссе, д. 95, корп. 1. эт. 4, пом. XXXII, комн. 63А

**Пояснения к бухгалтерской(финансовой) отчетности ПАО «ГАЗ-Тек»  
за 2021 год**

**1. Сведения об Обществе:**

Полное наименование: Публичное акционерное общество «ГАЗ-Тек»

Сокращенное наименование: ПАО «ГАЗ-Тек»

Местонахождение: 117556, г. Москва, Варшавское шоссе, д. 95, корп. 1. эт. 4, пом. XXXII, комн. 63А

ОГРН 1077763816195, ИНН 7705821841, КПП 772601001

Дата регистрации: 13.12.2007г.

Единоличным исполнительным органом Общества является Директор Кабанов Павел Вадимович

Контроль финансово-хозяйственной деятельности Общества осуществляет Ревизионная комиссия: Майорова Елена Вячеславовна, Вакулин Константин Владимирович, Новосельцев Виктор Петрович.

**2. Сведения об уставном капитале Общества:**

Уставный капитал разделен на 471 428 300 обыкновенных акций (номинальной стоимостью 100 рублей) и составляет 47 142 830 тыс. рублей.

Текущая величина Уставного капитала сформирована в результате:

- дополнительного выпуска акций в 2011 году на сумму 37 850 000 тыс. рублей;

- дополнительного выпуска акций в 2013 году на сумму 9 292 730 тыс. рублей.

Уставный капитал Общества по состоянию на 31.12.2019 г. составлял 47 142 830 тыс. рублей.

Уставный капитал Общества по состоянию на 31.12.2020 г. составлял 47 142 830 тыс. рублей.

Уставный капитал Общества по состоянию на 31.12.2021 г. составлял 47 142 830 тыс. рублей.

Уставный капитал оплачен полностью и соответствует учредительным документам. Акционерами Общества являются юридические лица – 100%

Резервный капитал, созданный в соответствии с законодательством, составляет на 31.12.2021 – 212 401 тыс. руб., на 31.12.2020 г. 174 339 тыс. руб., на 31.12.2019 г. – 141 934 тыс. руб.

**3. Виды деятельности**

Видом деятельности является капиталовложения в ценные бумаги. Коды, присвоенных Государственным комитетом РФ по статистике: ОКПО –84092548, ОКВЭД – 64.99.1

**4. Информация о связанных сторонах**

**4.1. Список связанных сторон:**

*Таблица №1(по состоянию на 31.12.2021)*

№ п/п	Полное наименование или ФИО связанной стороны	Место нахождения юридического лица или место жительства физического лица	Основание, в силу которого лицо признается связанной стороной	Дата наступления основания	Дата прекращения основания	Доля участия в уставном капитале Обществ а, %
1	2	3	4	5	6	7
1	ЗАО «Лидер» (Компания по управлению активами пенсионного фонда) ДУ (АО НПФ «ГАЗФОНД»)	117556, РОССИЯ, г. Москва, бульвар Симферопольский, 13	организация владеет более 20% голосов ПАО "ГАЗ-Тек"	08.06.2012		45,887%
2	Гавриленко Анатолий Анатольевич	РОССИЯ	Лицо является членом Совета директоров	23.06.2017		0%
3	Нуждов Алексей Викторович	РОССИЯ	Лицо является членом Совета директоров	23.06.2017		0%



4	Никитин Сергей Александрович	РОССИЯ	Лицо является членом Совета директоров	23.06.2017		0%
5	Семин Николай Алексеевич	РОССИЯ	Лицо является членом Совета директоров	29.06.2018		0%
7	Юрченко Максим Вячеславович	РОССИЯ	Лицо является членом Совета директоров	26.06.2019		0%
8	Кравченко Екатерина Анатольевна	РОССИЯ	Лицо является членом Совета директоров	26.06.2019		0%
19	Общество с ограниченной ответственностью «Газпром капитал»	Россия, Санкт-Петербург	организация владеет более 20% голосов ПАО "ГАЗ-Тек"	30.05.2019		29,95%

В 2021 году изменений данных по связанным сторонам в сравнении с 2020 годом не было.

#### 4.2. Информация об операциях со связанными сторонами

Операции со связанными сторонами:

в 2020 г. Выплата вознаграждения членам Совета директоров - 5 225 тыс. руб.

в 2021 г. Выплата вознаграждения членам Совета директоров - 5 225 тыс. руб.

#### 4.3. Информация о сумме вознаграждений основному управленческому персоналу:

Среднесписочная численность по состоянию на 31.12.2021 г. составляет 5 человек, на 31.12.2020 - 5 человек.

В 2021 и 2020 гг. долгосрочные вознаграждения основному управленческому персоналу не начислялись и выплачивались.

Краткосрочные вознаграждения начислялись и выплачивались основному управленческому персоналу.

**В 2020 году** - 6 280 тыс. руб., в том числе ФОТ- 4 840 тыс. руб., страховые взносы - 1 030 тыс. руб., резерв по отпускам - 250 тыс. руб., ДМС-160 тыс. руб.

**В 2021 году** - 5 931 тыс. руб., в том числе ФОТ- 4 786 тыс. руб., страховые взносы - 1 045 тыс. руб., резерв по отпускам - (58) тыс. руб., ДМС-158 тыс. руб.

Основным управленческим персоналом Общество считает Директора и Финансового директора.

#### 5. Основные элементы учетной политики

5.1. Бухгалтерская отчетность сформирована исходя из положений Федерального закона от 06.12.2011 г. № 402-ФЗ «О бухгалтерском учете», Положения по ведению бухгалтерского учета и бухгалтерской отчетности в Российской Федерации, утвержденного Приказом Минфина РФ от 29.07.1998г. № 34н, и Приказа Минфина РФ № 66н от 02.07.2010г. «О формах бухгалтерской отчетности организации», на основе учетной политики, утвержденной приказом директора.

5.2. Основных средств нет.

5.3. Нематериальных активов нет.

5.4. Материально-производственных запасов нет.

#### Финансовые вложения

5.5. Финансовые вложения учитываются в составе оборотных активов, если срок их обращения (погашения) составляет не более 12 месяцев. Все остальные финансовые вложения в составе внеоборотных активов.

5.6. Долговые ценные бумаги учитываются по цене приобретения. Процент (дисконт) по долговым ценным бумагам равномерно начисляется в течение срока обращения ценной бумаги и включается в состав прочих доходов. Не погашенный на конец отчетного года процент (дисконт) по долговым ценным бумагам учитывается в составе дебиторской задолженности в зависимости от предполагаемого срока получения. В случае прекращения оснований для признания непогашенного дохода по процентам (дисконту), сумма ранее начисленного дохода отражается в виде прочего расхода.

5.7. Финансовые вложения, по которым можно определить текущую рыночную стоимость, отражаются в бухгалтерской отчетности по текущей рыночной стоимости. Под текущей рыночной стоимостью ценных бумаг понимается их рыночная цена, рассчитанная в установленном порядке организатором торговли на рынке ценных бумаг. Все остальные финансовые вложения учитываются по стоимости приобретения и ежегодно проверяются на предмет обесценения.

- 5.8. Депозитные вклады учитываются на счете 55 «Специальные счета в банках», в бухгалтерской отчетности учитываются в составе финансовых вложений.
- 5.9. Методом оценки ценных бумаг для определения их стоимости при выбытии является метод первых по времени приобретения ценных бумаг (ФИФО).

#### Доходы и расходы

- 5.10. Доходами Общества являются дивиденды по приобретенным акциям, проценты по размещенным депозитам и предоставленным займам, а также проценты (дисконты) по долговым ценным бумагам.
- 5.11. Доходы Общества раскрываются в Отчете о финансовых результатах по строкам:

Доходы от участия в других организациях	2310	Дивиденды по приобретенным акциям
Проценты к получению	2320	Проценты по размещенным депозитам и предоставленным займам, проценты(дисконты) по долговым ценным бумагам

- 5.12. Расходы отражаются в соответствующих строках Отчета о финансовых результатах в зависимости от вида расхода.
- 5.13. Проценты признаются в момент, когда возникает право на их получение исходя из условий договора или подтвержденное иным соответствующим образом.
- 5.14. Дивиденды по акциям подлежат отражению в бухгалтерском учете по мере поступления их на расчетный счет.
- 5.15. Выручка от реализации, выполнения работ и оказания услуг определяется по отгрузке.
- 5.16. Общество формирует оценочные обязательства при наличии соответствующих условий.
- 5.17. Общество применяет ПБУ 18/02 «Учет расчетов по налогу на прибыль организаций»
- 5.18. В течение отчетного года существенные изменения и дополнения в учетную политику общества не вносились.

#### 6. Пояснения к «Бухгалтерскому балансу»

- 6.1. Строка 1170 «Финансовые вложения» и строка 1240 «Финансовые вложения (за исключением денежных эквивалентов)».

Общество по состоянию на 31.12.2021, на 31.12.2020 и 31.12.2019 г. владеет финансовыми вложениями, по которым нельзя определить текущую рыночную цену, в балансе финансовые вложения отражены по первоначальной стоимости.

Таблица №2, тыс. руб.

Вид финансовых вложений	Код строки	Период	Оценка по первоначальной стоимости			
			На начало года	Поступило	Выбыло	На конец года
Долгосрочные - всего, в т.ч.:	1170	за 2019	48 504 828	-	-	48 504 828
		за 2020	48 504 828	-	-	48 504 828
		за 2021	48 504 828	-	-	48 504 828
акции российских организаций		за 2019	48 504 828	-	-	48 504 828
		за 2020	48 504 828	-	-	48 504 828
		за 2021	48 504 828	-	-	48 504 828
Краткосрочные- всего, в т.ч.	1240	за 2019	435 000	4 908 600	(4 865 200)	478 400
		за 2020	478 400	6 322 622	(6 274 471)	526 551
		за 2021	526 551	5 068 106	(5 035 939)	558 718
Депозиты		за 2019	435 000	4 908 600	(4 865 200)	478 400
		за 2020	478 400	6 252 800	(6 272 700)	458 500
		за 2021	458 500	5 048 980	(5 017 980)	489 500

Облигации государственные и муниципальные	за 2019	-	-	-	-
	за 2020	-	13 554	(1 547)	12 007
	за 2021	12 007	12 124	(9 348)	14 783
Облигации корпоративные	за 2019	-	-	-	-
	за 2020	-	56 268	(224)	56 044
	За 2020	56 044	7 002	(8 611)	54 435
Финансовых вложений - итого	за 2019	48 939 828	4 908 600	(4 865 200)	48 983 228
	за 2020	48 983 228	6 322 622	(6 274 471)	49 031 379
	за 2021	49 031 379	5 068 106	(5 035 939)	49 063 546

Дисконтированная стоимость долговых финансовых вложений не определяется.

## 6.2. Риски, связанные с финансовыми вложениями:

Основную деятельность Общество осуществляет на депозитном фондовом рынке России, и доходы его номинированы в валюте РФ и не зависят от курса рубля к иностранной валюте. Общество не имеет иных обязательств, выраженных в валюте. Таким образом, финансовое состояние Эмитента, его ликвидность, источники финансирования, результаты деятельности Общества не подвержены изменению валютного курса,

Наиболее значимые, по мнению Общества, возможные изменения в отрасли на внутреннем рынке:

- неблагоприятные тенденции на внутреннем рынке капитала, в том числе вследствие ухудшения общей экономической ситуации в России;

- изменение денежно-кредитной политики;

Общество не ведет деятельности на внешнем рынке, однако, по мнению Общества, существуют риски, которые могут негативно повлиять на деятельность Общества со стороны внешнего рынка:

- рост процентных ставок на мировых финансовых рынках и рынках капитала, а также ухудшение доступа к капиталу для эмитентов из РФ, вследствие возможного усиления санкций со стороны ЕС и США;

- усиление волатильности на зарубежных финансовых рынках.

Общество не ожидает негативных изменений в отрасли на внешнем рынке, которые могли бы оказать влияние на его деятельность. Тем не менее, в случае усиления санкций против РФ или негативной конъюнктуры на финансовых рынках (снижение цен на нефть и девальвация рубля), внешние рынки могут стать недоступны для рефинансирования, а внутренние доходности существенно вырастут.

Поскольку Общество осуществляет деятельность по инвестированию денежных средств в ценные бумаги российских эмитентов, а также для прочего финансового посредничества с целью реализации задач, поставленных акционерами Общества, и не использует в своей деятельности сырье и услуги третьих лиц, которые могли бы в значительной степени оказать влияние на деятельности Общества, риски, связанные с возможным изменением цен на сырье, услуги, используемые Обществом, не могут повлиять на динамику прибыли.

Общество зарегистрировано на территории города Москвы – самого стабильного и экономически активного региона страны. Значительных политических и экономических изменений в регионе не предвидится.

Изменение процентных ставок может оказать влияние на деятельность Общества с точки зрения влияния на уровень ставок на рынке долговых обязательств. Изменение процентных ставок может оказать влияние на Общества в случае осуществления заимствования денежных средств и предоставления долгового финансирования на возвратной основе.

В настоящее время Общество не осуществляет хеджирования в целях снижения неблагоприятных последствий влияния процентного и валютного рисков, т.к. все обязательства Общества выражены в валюте Российской Федерации (рублях).

В случае отрицательных изменений валютного курса для Общества и процентных ставок, Общество планирует проводить жесткую политику по снижению затрат. Эмитент полагает, что проведение ряда мероприятий в ответ на ухудшение ситуации на валютном рынке и рынке капитала, в том числе пересмотр портфеля вложений и временное прекращение предоставления займов, окажет положительное действие на сохранение рентабельности и финансового состояния Общества. Однако следует учитывать, что часть риска не может быть полностью нивелирована, поскольку указанные риски в большей степени находятся вне контроля деятельности Общества, и зависят от общеэкономической ситуации в стране.

Общество сталкивается с инфляционными рисками, которые могут оказать негативное влияние на результаты его операций. Определенные виды расходов Общества зависят от общего уровня цен в России, ускорение темпов инфляции может оказать негативный эффект на финансовые результаты Компании.

Показатели финансовой отчетности эмитента, наиболее подверженные изменению в результате влияния указанных финансовых рисков. Наибольшее влияние вышеуказанные финансовые риски могут оказать на объем затрат и прибыли получаемой Обществом.

Наблюдается повышенная волатильность на финансовых и товарных рынках. Ряд стран ввел пакет санкций, которые могут оказать негативное влияние на экономику страны в целом. Руководство Общества не может с какой-либо степенью уверенности предсказать влияние всей этой неопределенности на будущую деятельность Общества..

Дальнейшие планы деятельности Общества находятся в стадии тактической корректировки с учетом выявленных геополитических и макроэкономических рисков, с учетом достигнутых ранее соглашений и изложенных намерений, действий руководства страны в отношении поддержки фундаментальной деловой активности и конкретно инфраструктурных инвестиций.

В отношении иных Общество осуществляет эффективную политику мониторинга и управления.

#### 6.3. Пояснения к строке «Дебиторская задолженность»

В составе дебиторской задолженности по состоянию на 31.12.2021, на 31.12.2020 и 31.12.2019 отсутствовала просроченная и обесцененная задолженность. Резервы сомнительных долгов не создавались.

Таблица №3, тыс. руб.

Вид дебиторской задолженности	Код строки	Период	Оценка по первоначальной стоимости			
			На начало года	Поступило	Выбыло	На конец года
Краткосрочная - всего, в т.ч.:		за 2019	1 011	51260	(50417)	1 854
		за 2020	1 854	498 570	(498 571)	1 853
		за 2021	1 853	103 713	(101 846)	3 720
Задолженность по процентам(депозиты)		за 2019	843	46822	(46213)	1452
		за 2020	1452	29 616	(30 892)	176
		за 2021	176	37 366	(35 787)	1 755
Авансы выданные		за 2019	162	4001	(3948)	215
		за 2020	215	2 742	(2 642)	315
		за 2021	315	2 819	(2 826)	308
Переплата по страховым взносам		за 2019	6	250	(256)	-
		за 2020	-	-	-	-
		за 2021	-	-	-	-
Расчеты с брокером		за 2019	-	-	-	-
		за 2020	-	461 866	(461 810)	56
		за 2021	56	57 936	(57 791)	201
Задолженность по процентам(НКД по облигациям)		за 2019	-	-	-	-
		за 2020	-	4 346	(3 227)	1 119
		за 2021	1 119	5 592	(5 255)	1 456
Прочая		за 2019	-	187	-	187
		за 2020	187	-	-	187
		за 2021	187	-	(187)	-

#### 6.4. Информация по оценочным обязательствам

Таблица №4, тыс. руб.

Наименование показателя	Код строки	Период	Остаток на начало года	Признано	Погашено	Списано как избыточная сумма	Остаток на конец периода
-------------------------	------------	--------	------------------------	----------	----------	------------------------------	--------------------------

Оценочные обязательства, всего, в т. ч.	1540	2019	1014	931	(853)	-	1 092
		2020	1092	1371	(1092)	-	1 371
		2021	1371	1302	(1371)	-	1 302
Резерв на предстоящие отпуска		2019	1014	931	(853)	-	1 092
		2020	1092	1371	(1092)	-	1 371
		2021	1371	1302	(1371)	-	1 302

6.5. Пояснения к строке «Кредиторская задолженность» Бухгалтерского баланса

В составе кредиторской задолженности по состоянию на 31.12.2021 г., на 31.12.2020 г., на 31.12.2019 г. отсутствует долгосрочная и просроченная задолженность, в связи с чем оснований для начисления штрафных санкций и пени для Общества нет.

Таблица №5, тыс. руб.

Вид кредиторской задолженности	Код строки	Период	Оценка по первоначальной стоимости			
			На начало года	Поступило	Выбыло	На конец года
Краткосрочная - всего, в т. ч.:	1520	за 2019 год	1980	14 549	(15 086)	1 443
		за 2020 год	1443	6290	(6916)	817
		за 2021 год	817	6290	(6916)	1 488
Задолженность поставщикам услуг		за 2019 год	368	3 322	(3 573)	117
		за 2020 год	117	2 682	(2 797)	2
		за 2021 год	2	2 595	(2 555)	42
Задолженность по налогам и сборам		за 2019 год	1 612	27	(1 113)	1 326
		за 2020 год	1 326	3608	(4119)	815
		за 2021 год	815	11 025	(10 394)	1 446

7. Пояснения к «Отчету о финансовых результатах»

7.1. Расшифровка строки 2220 «Управленческие расходы» представлена в Таблице №6.

Таблица №6, тыс. руб.

Вид расходов	2021 год	2020 год
Депо услуги	1 356	1 358
Зарплата	7 545	8 092
Аренда помещения	493	493
Страховые взносы во внебюджетные фонды	1 734	1 777
Аудиторские услуги	360	360
Услуги связи	135	108
Медицинское страхование	600	501
Обслуживание информационных систем, программное обеспечение	201	202
Итого	12 424	12 891

7.2. В строке 2310 «Доходы от участия в других организациях» отражены полученные дивиденды по акциям российских организаций- 748 809 тыс. руб. в 2020 году;

460 625 тыс. руб. в 2021 году.

7.3. В строке 2320 «Проценты к получению» отражены:

проценты по банковским вкладам:

29 616 тыс. рублей за 2020 год.

37 366 тыс. рублей за 2021 год.

купонный доход по облигациям

2 440 тыс. руб. за 2020 год

5 093 тыс. руб. за 2021 год

проценты по сделкам РЕПО

74 тыс. руб. за 2020 год

12 тыс. руб. за 2021 год

7.4. Расшифровка строки 2350 «Прочие расходы» представлена в Таблице №7

Таблица №7 тыс. руб.

Вид расходов	2021 год	2020 год
Услуги регистратора	300	266
Услуги банка	27	26
Услуги ММВБ по поддержанию акций в Списке	120	132
Услуги рейтингового агентства	1 220	1 220
Страховые взносы (вознаграждение членам Совета директоров)	1 619	1 618
Переоценка облигаций	3 053	92
Списание дебиторской задолженности	186	-
Комиссии биржи, брокера	28	20
Нотариальные расходы	4	-
Штрафы, пени	8	-
Итого	6 565	3 374

8. Пояснения к «Отчету о движении денежных средств»

*Денежные потоки от текущих операций*

*В строке 4129 «прочие платежи»*

за 2020 год в сумму 4 706 тыс. руб. включены следующие платежи:

- выплата вознаграждения членам Совета директоров и ревизионной комиссии -4 676 тыс. руб.;

- - комиссии банка – 27 тыс. руб.;

- расчеты с подотчетными лицами – 3 тыс.руб.

за 2021 год в сумму 4 806 тыс. руб. включены следующие платежи:

- выплата вознаграждения членам Совета директоров и ревизионной комиссии -4 676 тыс. руб.;

- - комиссии банка – 36 тыс. руб.;

- возврат излишне перечисленной суммы – 94 тыс. руб.

*Денежные потоки от инвестиционных операций*

*В строке 4214 «Поступление дивидендов, процентов по долговым финансовым вложениям и аналогичных поступлений от долевого участия в других организациях»*

За 2020 год в сумму 781 781 тыс. руб. включены следующие поступления

-748 809 тыс. руб. - дивиденды по акциям ГПБ(АО);

30 892 тыс. руб. – проценты по банковским депозитам.

2 080 тыс. руб.- поступление денежных средств с брокерского счета

За 2021 год в сумму 496 412 тыс. руб. включены следующие поступления

-460 625 тыс. руб. - дивиденды по акциям ГПБ(АО);

35 787 тыс. руб. – проценты по банковским депозитам.

*В строке 4219 «Прочие поступления»*

За 2020 год в сумме 6 272 700 тыс. руб. отражено поступление денежных средств на расчетный счет при погашении депозитов.

За 2021 год в сумме 5 017 980 тыс. руб. отражено поступление денежных средств на расчетный счет при погашении депозитов.

В строке 4229 «Прочие платежи»

За 2020 год в сумме 6 252 800 тыс. руб. отражено перечисление денежных средств на депозитные счета.

За 2021 год в сумме 5 048 980 тыс. руб. отражено перечисление денежных средств на депозитные счета.

#### Денежные потоки от финансовых операций

В строке 4322 «Платежи на уплату дивидендов и иных платежей по распределению прибыли в пользу собственников (участников)»

За 2020 год в сумме 707 142 тыс. руб. отражена сумма выплаченных промежуточных дивидендов акционерам Общества за 9 месяцев 2020 года.

За 2021 год в сумме 438 428 тыс. руб. отражена сумма выплаченных промежуточных дивидендов акционерам Общества за 9 месяцев 2021 года.

9. В 2020 году промежуточные дивиденды по итогам работы за 9 месяцев 2020 года акционерам Общества выплачены в сумме 707 142 тыс. рублей на основании Протокола № 19 от 16.12.2020 внеочередного общего собрания акционеров.

В 2021 году промежуточные дивиденды по итогам работы за 9 месяцев 2021 года акционерам Общества выплачены в сумме 438 428 тыс. рублей на основании Протокола № 21 от 17.12.2021 внеочередного общего собрания акционеров.

10. Расчеты по налогу на прибыль, в соответствии с ПБУ 18

Таблица №8, тыс. руб.

Показатели (тыс. руб.)		Наименование показателя
2020 год	2021 год	
3039	4 381	Условный расход (доход) по налогу на прибыль
294	932	ПНО (ПНА) – Расходы, не принимаемые в целях налогообложения
56	(14)	Изменение ОНА – оценочные обязательства по оплате отпусков
3389	5299	Текущий налог на прибыль
3 333	5 313	Налог на прибыль

11. Информация о чистых активах Общества и прибыли, приходящейся на одну акцию:

Таблица №10

Показатель	2020 год	2021 год
Стоимость чистых активов, тыс. руб.	49 031 506	49 066 135
Прибыль, приходящаяся на одну акцию, руб.	1,0	1,61


12. Событий после отчетной даты, оказывающих существенное влияние на показатели отчетности нет.
13. Общество осуществляет один вид деятельности в одном географическом регионе, вследствие чего не готовит отчетность по сегментам.
14. Условные факты хозяйственной деятельности отсутствуют.
15. Полученные и/или выданные обеспечения обязательств и платежей отсутствуют.
16. Общество не участвует в судебных процессах.
17. Проверки Общества контролирующими органами не проводились.

Директор

Главный бухгалтер

11 марта 2022 г.

*А.С. Кабанов*



Кабанов

Вискребенцова







Пронумеровано, пронумеровано, скреплено  
печатью 24 (двадцать) листов.  
"29" марта 2022 г.