



АУДИТОРСКОЕ ЗАКЛЮЧЕНИЕ НЕЗАВИСИМОГО АУДИТОРА

о годовой бухгалтерской (финансовой) отчетности

Открытого акционерного общества

"Липецкая энергосбытовая компания"

за 2021 год

**ЛИПЕЦК
2022**

АУДИТОРСКОЕ ЗАКЛЮЧЕНИЕ НЕЗАВИСИМОГО АУДИТОРА

АКЦИОНЕРАМ

Открытого акционерного общества «Липецкая энергосбытовая компания»

МНЕНИЕ

Мы провели аудит прилагаемой годовой бухгалтерской (финансовой) отчетности Открытого акционерного общества «Липецкая энергосбытовая компания» (ОГРН 1054800190037), состоящей из бухгалтерского баланса по состоянию на 31 декабря 2021 года, отчета о финансовых результатах за 2021 год, приложений к бухгалтерскому балансу и отчету о финансовых результатах, в том числе отчета об изменениях капитала и отчета о движении денежных средств за 2021 год, пояснений к бухгалтерскому балансу и отчету о финансовых результатах, включая основные положения учетной политики.

По нашему мнению, прилагаемая годовая бухгалтерская (финансовая) отчетность отражает достоверно во всех существенных отношениях финансовое положение Открытого акционерного общества «Липецкая энергосбытовая компания» по состоянию на 31 декабря 2021 года, финансовые результаты его деятельности и движение денежных средств за 2021 год в соответствии с правилами составления бухгалтерской (финансовой) отчетности, установленными в Российской Федерации.

ОСНОВАНИЕ ДЛЯ ВЫРАЖЕНИЯ МНЕНИЯ

Мы провели аудит в соответствии с Международными стандартами аудита (МСА). Наша ответственность в соответствии с этими стандартами раскрыта в разделе «Ответственность аудитора за аудит годовой бухгалтерской (финансовой) отчетности» настоящего заключения. Мы являемся независимыми по отношению к аудируемому лицу в соответствии с Правилами независимости аудиторов и аудиторских организаций и Кодексом профессиональной этики аудиторов, соответствующими Международному кодексу этики профессиональных бухгалтеров (включая международные стандарты независимости), разработанному Советом по международным стандартам этики для профессиональных бухгалтеров, и нами выполнены прочие обязанности в соответствии с этими требованиями профессиональной этики. Мы полагаем, что полученные нами аудиторские доказательства являются достаточными и надлежащими, чтобы служить основанием для выражения нашего мнения.

КЛЮЧЕВЫЕ ВОПРОСЫ АУДИТА

Ключевые вопросы аудита – это вопросы, которые, согласно нашему профессиональному суждению, являлись наиболее значимыми для нашего аудита годовой бухгалтерской отчетности. Эти вопросы были рассмотрены в контексте нашего аудита годовой бухгалтерской отчетности в целом и при формировании нашего мнения об этой отчетности, и мы не выражаем отдельного мнения об этих вопросах.

НЕУРЕГУЛИРОВАННЫЕ РАЗНОГЛАСИЯ С ПАО «РОССЕТИ ЦЕНТР»

По состоянию на 31.12.2021 года у Общества и ПАО «Россети Центр» имеются ряд неурегулированных разногласий. Общая сумма разногласий с ПАО «Россети Центр»

составляет 1 244 649 тыс. руб., в том числе 86 424 тыс. руб. в части дебиторской задолженности и 1 158 225 тыс. руб. в части кредиторской задолженности.

Мы рассматриваем данный вопрос аудита как ключевой в связи с тем, что законодательство Российской Федерации, действующее или по существу вступившее в силу на конец отчетного периода, допускает возможность разных трактовок применительно к сделкам и операциям Общества. В связи с этим позиция руководства Общества в отношении разногласий по задолженности ПАО «Россети Центр» и документы, обосновывающие эту позицию, могут быть оспорены контрагентом.

Вероятность неблагоприятного для Общества развития событий не может быть оценена с достаточной степенью надежности, однако последствия могут быть значительными с точки зрения их влияния на показатели финансового положения и финансовых результатов деятельности.

Наши аудиторские процедуры в отношении оценки величины и вероятности возникновения возможных претензий ПАО «Россети Центр» включали следующее:

- проверка на выборочной основе правильности расчета и отражения в годовой бухгалтерской отчетности текущих обязательств перед контрагентом;
- анализ обоснованности позиции руководства по отражению существенных обязательств, возникающих при осуществлении операций с ПАО «Россети Центр»;
- анализ актов и решений судов в отношении сделок Общества и ПАО «Россети Центр»;
- анализ существующей практики по судебным спорам в отношении операций, позиция руководства в отношении которых может быть оспорена контрагентами;
- выборочная проверка достаточности сформированных в годовой бухгалтерской отчетности резервов по сомнительным долгам и оценочных обязательств;
- получение письменных заявлений руководства в отношении проведенной оценки величины возможных обязательств перед ПАО «Россети Центр».

Не изменяя мнения о достоверности годовой бухгалтерской отчетности, мы обращаем внимание на следующую информацию:

- в пункте 5.18 раздела 5 Пояснений к бухгалтерской отчетности раскрыта информация о неурегулированных разногласиях по кредиторской задолженности ПАО «Россети Центр» в сумме 1 158 225 тыс. руб. по состоянию на 31 декабря 2021 года. Обществом оценочное обязательство в части неурегулированных разногласий с ПАО «Россети Центр» на сумму 1 156 895 тыс. руб. не признано.

Прочая информация

Руководство несет ответственность за прочую информацию. Прочая информация включает информацию, содержащуюся в ежеквартальных отчетах эмитента, но не включает годовую бухгалтерскую отчетность и наше аудиторское заключение о ней.

Наше мнение о годовой бухгалтерской отчетности не распространяется на прочую информацию, и мы не предоставляем вывода, обеспечивающего в какой-либо форме уверенность в отношении данной информации.

В связи с проведением нами аудита годовой бухгалтерской отчетности наша обязанность заключается в ознакомлении с прочей информацией и рассмотрении при этом вопроса, имеются ли существенные несоответствия между прочей информацией и годовой бухгалтерской отчетностью или нашими знаниями, полученными в ходе аудита, и не содержит ли прочая информация иные признаки существенных искажений. Если на основании проведенной нами работы мы приходим к выводу о том, что такая прочая информация содержит существенное искажение, мы обязаны сообщить об этом факте. Мы не выявили никаких фактов, которые необходимо отразить в нашем заключении.

ОТВЕТСТВЕННОСТЬ РУКОВОДСТВА И ЛИЦ, ОТВЕЧАЮЩИХ ЗА КОРПОРАТИВНОЕ УПРАВЛЕНИЕ АУДИРУЕМОГО ЛИЦА ЗА ГОДОВУЮ БУХГАЛТЕРСКУЮ (ФИНАНСОВУЮ) ОТЧЕТНОСТЬ

Руководство несет ответственность за подготовку и достоверное представление указанной годовой бухгалтерской (финансовой) отчетности в соответствии с правилами составления бухгалтерской (финансовой) отчетности, установленными в Российской Федерации, и за систему внутреннего контроля, которую руководство считает необходимой для подготовки годовой бухгалтерской (финансовой) отчетности, не содержащей существенных искажений вследствие недобросовестных действий или ошибок.

При подготовке годовой бухгалтерской (финансовой) отчетности руководство несет ответственность за оценку способности аудируемого лица продолжать непрерывно свою деятельность, за раскрытие в соответствующих случаях сведений, относящихся к непрерывности деятельности, и за составление отчетности на основе допущения о непрерывности деятельности, за исключением случаев, когда руководство намеревается ликвидировать аудируемое лицо, прекратить его деятельность или когда у руководства отсутствует какая-либо иная реальная альтернатива, кроме ликвидации или прекращения деятельности.

Лица, отвечающие за корпоративное управление, несут ответственность за надзор за подготовкой годовой бухгалтерской (финансовой) отчетности аудируемого лица.

ОТВЕТСТВЕННОСТЬ АУДИТОРА ЗА АУДИТ ГОДОВОЙ БУХГАЛТЕРСКОЙ (ФИНАНСОВОЙ) ОТЧЕТНОСТИ

Наша цель состоит в получении разумной уверенности в том, что годовая бухгалтерская (финансовая) отчетность не содержит существенных искажений вследствие недобросовестных действий или ошибок, и в составлении аудиторского заключения, содержащего наше мнение. Разумная уверенность представляет собой высокую степень уверенности, но не является гарантией того, что аудит, проведенный в соответствии с МСА, всегда выявляет существенные искажения при их наличии. Искажения могут быть результатом недобросовестных действий или ошибок и считаются существенными, если можно обоснованно предположить, что в отдельности или в совокупности они могут повлиять на экономические решения пользователей, принимаемые на основе этой годовой бухгалтерской (финансовой) отчетности.

В рамках аудита, проводимого в соответствии с МСА, мы применяем профессиональное суждение и сохраняем профессиональный скептицизм на протяжении всего аудита. Кроме того, мы:

- а) выявляем и оцениваем риски существенного искажения годовой бухгалтерской (финансовой) отчетности вследствие недобросовестных действий или ошибок; разрабатываем и проводим аудиторские процедуры в ответ на эти риски; получаем аудиторские доказательства, являющиеся достаточными и надлежащими, чтобы служить основанием для выражения нашего мнения. Риск необнаружения существенного искажения в результате недобросовестных действий выше, чем риск необнаружения существенного искажения в результате ошибки, так как недобросовестные действия могут включать сговор, подлог, умышленный пропуск, искаженное представление информации или действия в обход системы внутреннего контроля;
- б) получаем понимание системы внутреннего контроля, имеющей значение для аудита, с целью разработки аудиторских процедур, соответствующих обстоятельствам, но не с целью выражения мнения об эффективности системы внутреннего контроля аудируемого лица;
- в) оцениваем надлежащий характер применяемой учетной политики, обоснованность оценочных значений, рассчитанных руководством аудируемого лица, и соответствующего раскрытия информации, подготовленного руководством аудируемого лица;

г) делаем вывод о правомерности применения руководством аудируемого лица допущения о непрерывности деятельности, а на основании полученных аудиторских доказательств – вывод о том, имеется ли существенная неопределенность в связи с событиями или условиями, в результате которых могут возникнуть значительные сомнения в способности аудируемого лица продолжать непрерывно свою деятельность. Если мы приходим к выводу о наличии существенной неопределенности, мы должны привлечь внимание в нашем аудиторском заключении к соответствующему раскрытию информации в годовой бухгалтерской (финансовой) отчетности или, если такое раскрытие информации является ненадлежащим, модифицировать наше мнение. Наши выводы основаны на аудиторских доказательствах, полученных до даты нашего аудиторского заключения. Однако будущие события или условия могут привести к тому, что аудируемое лицо утратит способность продолжать непрерывно свою деятельность;

д) проводим оценку представления годовой бухгалтерской (финансовой) отчетности в целом, ее структуры и содержания, включая раскрытие информации, а также того, представляет ли годовая бухгалтерская (финансовая) отчетность лежащие в ее основе операции и события так, чтобы было обеспечено их достоверное представление.

Мы осуществляем информационное взаимодействие с лицами, отвечающими за корпоративное управление, аудируемого лица, доводя до их сведения, помимо прочего, информацию о запланированном объеме и сроках аудита, а также о существенных замечаниях по результатам аудита, в том числе о значительных недостатках системы внутреннего контроля, которые мы выявляем в процессе аудита.

Директор ООО «Интерком-Аудит-Л»

(кв. аттестат № К004842 от 16.07.2003
на неограниченный срок)

**Козлов Алексей
Николаевич**

**Руководитель аудита, по результатам
которого составлено аудиторское
заключение независимого аудитора**

(ОРНЗ 21002007306)

**Фомичева Анастасия
Николаевна**

«29» марта 2022 года

Аудиторская организация:

Общество с ограниченной ответственностью «Интерком-Аудит-Л»,

ОГРН 1034800165619,

398002, Липецкая область, город Липецк, улица Угловая, д.11, офис 31

член Саморегулируемой организации аудиторов Ассоциация «Содружество»,

ОРНЗ 11206025537

Сведения об Аудируемом лице:

Открытое акционерное общество «Липецкая энергосбытовая компания»,

ОГРН 1054800190037,

398024, город Липецк, проспект Победы, дом 87а.

**Бухгалтерский баланс
на 31 декабря 2021 года**

Организация **ОАО "Липецкая энергосбытовая компания"**

Идентификационный номер налогоплательщика

Вид экономической

деятельности **Торговля электроэнергией**

Организационно-правовая форма/форма собственности

общество / Частная собственность

Единица измерения: тыс. руб.

Местонахождение (адрес) **398024, Липецкая обл., Липецк г., Победы пр-кт, 87 "А".**

Дата (число, месяц, год)

по ОКПО

ИНН

по

ОКВЭД 2

по ОКФС/ОКФС

по ОКЕИ

Коды		
0710001		
31	12	2021
74016206		
4822001244		
35.14		
1 22 47		16
384		

Бухгалтерская отчетность подлежит обязательному аудиту

☒ ДА ☐ НЕТ

Наименование аудиторской организации/фамилия, имя, отчество (при наличии)

индивидуального аудитора **ООО "Интерком-Аудит-Л"**

Идентификационный номер налогоплательщика
аудиторской организации/индивидуального аудитора

ИНН

4826038326

Основной государственный регистрационный номер
аудиторской организации/индивидуального аудитора

ОГРН/
ОГРНИП

1034800165619

Пояснения	Наименование показателя	Код	На 31 декабря 2021 г.	На 31 декабря 2020 г.	На 31 декабря 2019 г.
	АКТИВ				
	I. ВНЕОБОРОТНЫЕ АКТИВЫ				
5.1.	Нематериальные активы	1110	700	1 300	1 900
-	Результаты исследований и разработок	1120	-	-	-
-	Нематериальные поисковые активы	1130	-	-	-
-	Материальные поисковые активы	1140	-	-	-
5.2., 5.3.	Основные средства	1150	36 864	23 646	26 435
-	Доходные вложения в материальные ценности	1160	-	-	-
-	Финансовые вложения	1170	-	-	-
5.4.	Отложенные налоговые активы	1180	1 730	56 030	28 827
5.5.	Прочие внеоборотные активы	1190	42 355	53 457	63 265
	Итого по разделу I	1100	81 649	134 433	120 427
	II. ОБОРОТНЫЕ АКТИВЫ				
5.6.	Запасы	1210	8 102	7 817	3 639
-	Налог на добавленную стоимость по приобретенным ценностям	1220	-	-	-
5.9.	Дебиторская задолженность	1230	1 393 708	1 231 987	1 318 482
-	в т.ч. (срок погашения более 12 месяцев после отчетной даты)	1231	-	-	-
-	(срок погашения менее 12 месяцев после отчетной даты)	1232	1 393 708	1 231 987	1 318 482
5.7.	Финансовые вложения (за исключением денежных эквивалентов)	1240	863 200	1 016 500	618 000
5.8.	Денежные средства и денежные эквиваленты	1250	484 954	37 927	32 693
5.10.	Прочие оборотные активы	1260	36 418	38 951	45 164
	Итого по разделу II	1200	2 786 382	2 333 182	2 017 978
	БАЛАНС	1600	2 868 031	2 467 615	2 138 405

Пояснения	Наименование показателя	Код	На 31 декабря 2021 г.	На 31 декабря 2020 г.	На 31 декабря 2019 г.
	ПАССИВ				
	III. КАПИТАЛ И РЕЗЕРВЫ				
5.11.	Уставный капитал (складочный капитал, уставный фонд, вклады товарищей)	1310	34 215	34 215	34 215
-	Собственные акции, выкупленные у акционеров	1320	(-)	(-)	(-)
5.12.	Переоценка внеоборотных активов	1340	13 818	13 818	13 818
5.13.	Добавочный капитал (без переоценки)	1350	1 165	1 165	1 165
5.14.	Резервный капитал	1360	34 215	34 215	34 215
5.15.	Нераспределенная прибыль (непокрытый убыток)	1370	1 561 359	1 012 271	922 518
	Итого по разделу III	1300	1 644 772	1 095 684	1 005 931
	IV. ДОЛГОСРОЧНЫЕ ОБЯЗАТЕЛЬСТВА				
-	Заемные средства	1410	-	-	-
5.16.	Отложенные налоговые обязательства	1420	2 544	910	769
-	Оценочные обязательства	1430	-	-	-
-	Прочие обязательства	1450	-	-	-
	Итого по разделу IV	1400	2 544	910	769
	V. КРАТКОСРОЧНЫЕ ОБЯЗАТЕЛЬСТВА				
5.17.	Заемные средства	1510	-	-	-
5.18.	Кредиторская задолженность	1520	1 064 247	1 224 124	1 040 711
-	в т.ч. поставщики и подрядчики	1521	789 012	876 069	697 927
-	покупатели и заказчики	1522	217 464	233 392	271 295
-	задолженность перед персоналом	1523	9 518	199	8 301
-	задолженность по налогам и сборам	1524	39 160	104 919	55 190
-	задолженность перед внебюд. фондами	1525	7 198	7 282	6 490
-	прочие кредиторы	1526	1 895	2 263	1 508
-	Доходы будущих периодов	1530	-	-	-
5.19.	Оценочные обязательства	1540	156 468	146 897	90 994
-	Прочие обязательства	1550	-	-	-
	Итого по разделу V	1500	1 220 715	1 371 021	1 131 705
	БАЛАНС	1700	2 868 031	2 467 615	2 138 405

Руководитель


(подпись)

Харин Алексей
Николаевич
(расшифровка подписи)



Главный
бухгалтер


(подпись)

Татьянина Елена
Александровна
(расшифровка подписи)

28 марта 2022 года

**Отчет о движении денежных средств
за 2021 год**

Организация **ОАО "Липецкая энергосбытовая компания"**

Идентификационный номер налогоплательщика

Вид экономической деятельности **Торговля электрической энергией**

Организационно-правовая форма/форма собственности

общество/Частная собственность

Единица измерения: тыс. руб.

Форма по ОКУД

Дата (число, месяц, год)

по ОКПО

ИНН

по ОКВЭД 2

Публичное акционерное

по ОКОПФ/ОКФС


по ОКЕИ

Коды		
0710005		
31	12	2021
74016206		
4822001244		
35.14		
1 22 47	16	
384		

Наименование показателя	Код	За январь-декабрь 2021 года	За январь-декабрь 2020 года
Денежные потоки от текущих операций	4110	11 216 725	10 508 298
Поступления - всего			
в том числе:			
от продажи продукции, товаров, работ и услуг	4111	10 866 089	10 399 962
из них авансы полученные	411101	4 939 695	4 826 472
арендных платежей, лицензионных платежей, роялти, комиссионных и иных аналогичных платежей	4112	1 185	1 245
от перепродажи финансовых вложений	4113	-	-
прочие поступления	4119	349 451	107 091
в т.ч. поток финансовых вложений	411901	-	-
свернутый поток НДС	411901	-	-
Платежи - всего	4120	(10 802 567)	(10 530 064)
в том числе:			
поставщикам (подрядчикам) за сырье, материалы, работы, услуги	4121	(10 230 616)	(9 806 318)
из них авансы выданные	412101	(758 669)	(766 270)
в связи с оплатой труда работников	4122	(187 002)	(174 902)
процентов по долговым обязательствам	4123	(-)	(-)
налога на прибыль организаций	4124	(175 902)	(9 920)
прочие платежи	4129	(209 047)	(538 924)
в т.ч. взносы во внебюджетные фонды	412901	(57 135)	(47 565)
прочие налоги	412902	(8 670)	(11 530)
в т.ч. свернутый поток НДС	4129021	(99 082)	(52 159)
прочие дебиторы и кредиторы	412903	(-)	(-)
прочие	412904	(44 160)	(427 670)
Сальдо денежных потоков от текущих операций	4100	414 158	(21 766)
Денежные потоки от инвестиционных операций	4210	2 441 393	2 816 006
Поступления - всего			
в том числе:			
от продажи внеоборотных активов (кроме финансовых вложений)	4211	-	1 693
от продажи акций других организаций (долей участия)	4212	-	-
от возврата предоставленных займов, от продажи долговых ценных бумаг (прав требования денежных средств к другим лицам)	4213	2 386 920	2 784 263
дивидендов, процентов по долговым финансовым вложениям и аналогичных поступлений от долевого участия в других организациях	4214	54 473	30 050
прочие поступления	4219	-	-
Платежи - всего	4220	(2 408 524)	(2 789 006)
в том числе:			
в связи с приобретением, созданием, модернизацией, реконструкцией и подготовкой к использованию внеоборотных активов	4221	(21 604)	(4 743)
в связи с приобретением акций других организаций (долей участия)	4222	(-)	(-)
в связи с приобретением долговых ценных бумаг (прав требования денежных средств к другим лицам), предоставление займов другим лицам	4223	(2 386 920)	(2 784 263)
процентов по долговым обязательствам, включаемым в стоимость инвестиционного актива	4224	(-)	(-)
прочие платежи	4229	(-)	(-)
Сальдо денежных потоков от инвестиционных операций	4200	32 869	27 000


Наименование показателя	Код	За январь-декабрь 2021 года	За январь-декабрь 2020 года
Денежные потоки от финансовых операций	4310	-	-
Поступления - всего			
в том числе:			
получение кредитов и займов	4311	-	-
денежных вкладов собственников (участников)	4312	-	-
от выпуска акций, увеличения долей участия	4313	-	-
от выпуска облигаций, векселей и других долговых ценных бумаг и др.	4314	-	-
прочие поступления	4319	-	-
Платежи - всего	4320	(-)	(-)
в том числе:			
собственникам (участникам) в связи с выкупом у них акций (долей участия) организации или их выходом из состава участников	4321	(-)	(-)
на уплату дивидендов и иных платежей по распределению прибыли в пользу собственников (участников)	4322	(-)	(-)
в связи с погашением (выкупом) векселей и других долговых ценных бумаг, возврат кредитов и займов	4323	(-)	(-)
прочие платежи	4329	(-)	(-)
Сальдо денежных потоков от финансовых операций	4300	-	-
Сальдо денежных потоков за отчетный период	4400	447 027	5 234
Остаток денежных средств и денежных эквивалентов на начало отчетного периода	4450	37 927	32 693
Остаток денежных средств и денежных эквивалентов на конец отчетного периода	4500	484 954	37 927
Величина влияния изменений курса иностранной валюты по отношению к рублю	4490	-	-

Руководитель


(подпись)

Харин Алексей
Николаевич
(расшифровка подписи)

Главный
бухгалтер


(подпись)

Татьянина Елена
Александровна
(расшифровка подписи)

28 марта 2022 года

Форма по ОКУД _____
 Дата (число, месяц, год) _____ по ОКПО _____
 _____ ИНН _____
 _____ по ОКВЭД 2 _____
 _____ ичное _____
 _____ по ОКОПФ/ОКФС _____
 _____ по ОКЕИ _____

Коды		
0710004		
31	12	2021
74016206		
4822001244		
35.14		
1 22 47		16
384		

Идентификационный номер налогоплательщика

Вид экономической деятельности Торговля электрической энергией

Организационно-правовая форма/форма собственности	Публичное
---	-----------

акционерное общество / Частная собственность

Единица измерения: тыс. руб.

Наименование показателя	Код	Уставный капитал	Собственные акции, выкупленные у акционеров	Добавочный капитал	Резервный капитал	Нераспределенная прибыль (непокрытый убыток)	Итого
Величина капитала на 31 декабря 2019г.	3100	34 215	(-)	14 983	34 215	922 518	1 005 931
За 2020 г.							
Увеличение капитала - всего:	3210	-	-	-	-	89 753	89 753
в том числе:							
чистая прибыль	3211	x	x	x	x	89 753	89 753
переоценка имущества	3212	x	x	-	x	-	-
доходы, относящиеся непосредственно на увеличение капитала	3213	x	x	-	x		0
дополнительный выпуск акций	3214	-	-	-	x	x	-
увеличение номинальной стоимости акций	3215	-	-	-	x	-	x
реорганизация юридического лица	3216	-	-	-	-	-	-

Наименование показателя	Код	Уставный капитал	Собственные акции, выкупленные у акционеров	Добавочный капитал	Резервный капитал	Нераспределенная прибыль (непокрытый убыток)	Итого
Уменьшение капитала - всего:	3220	(-)	-	(-)	(-)	()	(0)
в том числе:							
убыток	3221	x	x	x	x	(-)	(-)
переоценка имущества	3222	x	x	(-)	x	(-)	(-)
расходы, относящиеся непосредственно на уменьшение капитала	3223	x	x	(-)	x	()	(0)
уменьшение номинальной стоимости акций	3224	(-)	-	-	x	-	(-)
уменьшение количества акций	3225	(-)	-	-	x	-	(-)
реорганизация юридического лица	3226	-	-	-	-	-	(-)
дивиденды	3227	x	x	x	x	(-)	(-)
Изменение добавочного капитала	3230	x	x	-	-	-	x
Изменение резервного капитала	3240	x	x	x	-	()	x
Величина капитала на 31 декабря 2020г.	3200	34 215	(-)	14 983	34 215	1 012 271	1 095 684
За 2021 г.							
Увеличение капитала - всего:	3310	-	-	-	-	549 087	549 087
в том числе:							
чистая прибыль	3311	x	x	x	x	549 087	549 087
переоценка имущества	3312	x	x	-	x	-	-
доходы, относящиеся непосредственно на увеличение капитала	3313	x	x	-	x	0	0
дополнительный выпуск акций	3314	-	-	-	x	x	-
увеличение номинальной стоимости акций	3315	-	-	-	x	-	x
реорганизация юридического лица	3316	-	-	-	-	-	-
Уменьшение капитала - всего:	3320	(-)	-	(-)	(-)	()	(0)
в том числе:							
убыток	3321	x	x	x	-	(-)	(-)
переоценка имущества	3322	x	x	(-)	-	(-)	(-)
расходы, относящиеся непосредственно на уменьшение капитала	3323	x	x	(-)	x	()	(0)
уменьшение номинальной стоимости акций	3324	(-)	-	-	x	-	(-)
уменьшение количества акций	3325	(-)	-	-	x	-	(-)
реорганизация юридического лица	3326	-	-	-	-	-	(-)
дивиденды	3327	x	x	x	x	(-)	(-)
Изменение добавочного капитала	3330	x	x	-	-	-	x
Изменение резервного капитала	3340	x	x	x	-	()	x
Величина капитала на 31 декабря 2021г.	3300	34 215	(-)	14 983	34 215	1 561 359	1 644 772


2. Корректировки в связи с изменением учетной политики и исправлением ошибок

Наименование показателя	Код	На 31 декабря 20 <u>20</u> г.	Изменения капитала за 20 <u>21</u> г.		На 31 декабря 20 <u>21</u> г.
			за счет чистой прибыли (убытка)	за счет иных факторов	
Капитал - всего	3400	-	-	-	-
до корректировок					
корректировка в связи с:	3410	-	-	-	-
изменением учетной политики					
исправлением ошибок	3420	-	-	-	-
после корректировок	3500	-	-	-	-
в том числе:					
нераспределенная прибыль (непокрытый убыток):	3401	-	-	-	-
до корректировок					
корректировка в связи с:	3411	-	-	-	-
изменением учетной политики					
исправлением ошибок	3421	-	-	-	-
после корректировок	3501	-	-	-	-
другие статьи капитала, по которым осуществлены корректировки:	3402	-	-	-	-
(по статьям)					
до корректировок					
корректировка в связи с:	3412	-	-	-	-
изменением учетной политики					
исправлением ошибок	3422	-	-	-	-
после корректировок	3502	-	-	-	-

3. Чистые активы

Наименование показателя	Код	На 31 декабря 20 21 г.	На 31 декабря 20 20 г.	На 31 декабря 20 19 г.
Чистые активы	3600	1 644 772	1 095 684	1 005 931

Руководитель



(подпись)

Харин Алексей
Николаевич

(расшифровка подписи)

Главный
бухгалтер

(подпись)

Татьянина Елена
Александровна

(расшифровка подписи)

28 марта 2022 года



Отчет о финансовых результатах за 2021 год

Организация **ОАО "Липецкая энергосбытовая компания"**
Идентификационный номер налогоплательщика
Вид экономической деятельности **Торговля электроэнергией**
Организационно-правовая форма/форма собственности
Публичное акционерное общество / Частная собственность
Единица измерения: в тыс. рублей


Форма по ОКУД
Дата (число, месяц, год)
по ОКПО
ИНН
по ОКВЭД 2
по ОКОПФ / ОКФС
по ОКЕИ

Коды		
0710002		
31	12	2021
74016206		
4822001244		
35.14		
1 22 47	16	
384		

Пояснения	Наименование показателя	Код	За январь-декабрь 2021г.	За январь-декабрь 2020г.
6.1.	Выручка (нетто) от продажи товаров, продукции, работ, услуг (за минусом налога на добавленную стоимость, акцизов и аналогичных обязательных платежей)	2110	12 959 683	12 372 675
-	от продажи электроэнергии (мощности) на розничном рынке	2111	12 878 226	12 324 992
-	от продажи электроэнергии (мощности) на оптовом рынке	2112	74 020	41 759
-	от продажи прочих товаров, продукции, работ, услуг	2113	7 736	5 924
6.2.	Себестоимость продаж	2120	(7 572 746)	(7 213 188)
-	продажа электроэнергии (мощности) на розничном и оптовом рынке	2121	(7 568 771)	(7 208 756)
-	продажа прочих товаров, продукции, работ, услуг	2122	(3 975)	(4 432)
-	Валовая прибыль (убыток)	2100	5 387 237	5 159 486
6.3.	Коммерческие расходы	2210	(4 278 017)	(4 081 047)
6.3.	Управленческие расходы	2220	(313 246)	(269 714)
-	Прибыль (убыток) от продаж	2200	795 974	808 725
6.4.	Доходы от участия в других организациях	2310	-	-
6.4.	Проценты к получению	2320	59 356	30 488
6.4.	Проценты к уплате	2330	(-)	(-)
6.4.	Прочие доходы	2340	1 376 552	1 016 584
6.4.	Прочие расходы	2350	(1 542 792)	(1 723 654)
-	Прибыль (убыток) до налогообложения	2300	689 089	132 144
6.5.	Налог на прибыль	2410	(140 002)	(42 391)
6.5.	в том числе: текущий	2411	(84 067)	(69 453)
6.5.	отложенный налог на прибыль	2412	(55 935)	27 062
6.5.	Прочее	2460	-	-
-	в том числе:	2460	-	-
	Чистая прибыль (убыток)	2400	549 087	89 753


Пояснения	Наименование показателя	Код	За январь-декабрь 2021г.	За январь-декабрь 2020г.
-	Результат от переоценки внеоборотных активов, не включаемый в чистую прибыль (убыток) периода	2510	-	-
-	Результат от прочих операций, не включаемый в чистую прибыль (убыток) периода	2520	-	-
-	Совокупный финансовый результат периода	2500	549 087	89 753
-	Справочно Базовая прибыль (убыток) на акцию	2900	-	-
-	Разводненная прибыль (убыток) на акцию	2910	-	-

Руководитель


(подпись)

Харин Алексей
Николаевич
(расшифровка подписи)

Главный
бухгалтер


(подпись)

Татьянина Елена
Александровна
(расшифровка подписи)

28 марта 2022 года

**1. Нематериальные активы и расходы на научно-исследовательские,
опытно-конструкторские и технологические работы (НИОКР)**
1.1. Наличие и движение нематериальных активов

стр. 1

Наименование показателя	Код	Период	Изменения за период						На конец периода	
			На начало года		выбыло		убыток от обесценения		переоценка	
			первоначальная стоимость	накопленная амортизация и убытки от обесценения	поступило	первоначальная стоимость	накопленная амортизация и убытки от обесценения	начислено амортизации	первоначальная стоимость	накопленная амортизация
Нематериальные активы - всего	5100	за 20 21 г.	4899	(3599)	-	(-)	-	(600)	-	4899
активы - всего	5110	за 20 20 г.	4899	(2999)	-	(-)	-	(600)	-	4899
в том числе:	5101	за 20 21 г.	4899	(3599)	-	(-)	-	(600)	-	4899
Товарный знак	5111	за 20 20 г.	4899	(2999)	-	(-)	-	(600)	-	4899
и т.д.			-	-	-	-	-	-	-	-

1.2. Первоначальная стоимость нематериальных активов, созданных самой организацией

Наименование показателя	Код	На 31 декабря 20 21 г.	На 31 декабря 20 20 г.	На 31 декабря 20 19 г.
Всего	5120	-	-	-
в том числе:		-	-	-
и т.д.		-	-	-

1.3. Нематериальные активы с полностью погашенной стоимостью

Наименование показателя	Код	На 31 декабря 20 21 г.	На 31 декабря 20 20 г.	На 31 декабря 20 19 г.
Всего	5130	-	-	-
В том числе: (вид нематериальных активов)		-	-	-
и т.д.		-	-	-

1.4. Написие и движение результатов НИОКР

Наименование показателя	Код	Период	На начало года		Изменения за период				На конец периода	
			первоначальная стоимость	часть стоимости, списанной на расходы	поступило	выбыло		часть стоимости, списанной на расходы за период	первоначальная стоимость	часть стоимости, списанной на расходы
						первоначальная стоимость	часть стоимости, списанной на расходы			
НИОКР - всего	5140	за 20 21 г.	-	(-)	-	(-)	-	(-)	-	(-)
	5150	за 20 20 г.	-	(-)	-	(-)	-	(-)	-	(-)
в том числе:	5141	за 20 21 г.	-	(-)	-	(-)	-	(-)	-	(-)
(объект, группа объектов)	5151	за 20 20 г.	-	(-)	-	-	-	-	-	-
	5142	за 20 21 г.	-	(-)	-	(-)	-	(-)	-	(-)
(объект, группа объектов)	5152	за 20 20 г.	-	(-)	-	(-)	-	(-)	-	(-)
и т.д.			-	(-)	-	-	-	(-)	-	(-)

1.5. Незаконченные и неоформленные НИОКР и незаконченные операции по приобретению нематериальных активов

Наименование показателя	Код	Период	На начало года	Изменения за период				На конец периода
				затраты за период	списано затрат как не давших положительного результата	принято к учету в качестве нематериальных активов или НИОКР		
Затраты по незаконченным исследованиям и разработкам - всего	5160	за 20 21 г.	-	-	(-)	(-)	-	-
	5170	за 20 20 г.	-	-	(-)	(-)	-	-
в том числе:	5161	за 20 21 г.	-	-	(-)	(-)	-	-
	5171	за 20 20 г.	-	-	(-)	(-)	-	-
и т.д.			-	-	(-)	(-)	-	-
незаконченные операции по приобретению нематериальных активов - всего	5180	за 20 21 г.	-	-	(-)	(-)	-	-
	5190	за 20 20 г.	-	-	(-)	(-)	-	-
в том числе:	5181	за 20 21 г.	-	-	(-)	(-)	-	-
	5191	за 20 20 г.	-	-	(-)	(-)	-	-
и т.д.			-	-	(-)	(-)	-	-

2. Основные средства

2.1. Наличие и движение основных средств

Наименование показателя	Код	Период	Изменения за период								На конец периода	
			На начало года		поступило	выбыло объектов		начислено амортизации	переоценка		первоначальная стоимость	накопленная амортизация
			первоначальная стоимость	накопленная амортизация		первоначальная стоимость	накопленная амортизация		первоначальная стоимость	накопленная амортизация		
Основные средства (без учета доходных вложений в материальные ценности) - всего	5200	за 20 21 г.	111 913	(88 267)	464	(3 977)	3 977	(4 863)	(-)	(-)	108 400	(89 153)
	5210	за 20 20 г.	111 814	(85 379)	3 969	(3 870)	3 822	(6 710)	-	-	111 913	(88 267)
в т.ч.: Здания и сооружения	5201	за 20 21 г.	63 722	(46 302)	-	(-)	-	(3 090)	-	-	63 722	(49 392)
(группа основных средств)	5211	за 20 20 г.	63 722	(41 806)		(-)	-	(4 496)	-	-	63 722	(46 302)
Неотделимые улучшения	5202	за 20 21 г.	6 947	(6 890)	-	(-)		(34)	-	-	6 947	(6 924)
(группа основных средств)	5212	за 20 20 г.	6 947	(6 805)		(-)		(85)	-	-	6 947	(6 890)
Машины и оборудование	5203	за 20 21 г.	13 617	(13 441)		(3 626)	3 626	(151)	(-)	(-)	9 991	(9 966)
(группа основных средств)	5213	за 20 20 г.	13 879	(13 552)		(262)	262	(151)	-	-	13 617	(13 441)
Транспортные средства	5204	за 20 21 г.	9 152	(5 690)		(-)		(794)	-	-	9 152	(6 484)
(группа основных средств)	5214	за 20 20 г.	8 453	(8 427)	3 969	(3 270)	3 270	(533)	-	-	9 152	(5 690)
Производственный и хоз инвентарь	5205	за 20 21 г.	139	(115)	-	(-)		(6)	-	-	139	(121)
(группа основных средств)	5215	за 20 20 г.	139	(110)	-	(-)		(5)	-	-	139	(115)
Земельные участки	5206	за 20 21 г.	237	(-)	-	(-)	-	(-)	-	-	237	(-)
(группа основных средств)	5216	за 20 20 г.	237	(-)	-	(-)	-	(-)	-	-	237	(-)
Другие виды основных средств	5207	за 20 21 г.	18 100	(15 829)	464	(351)	351	(788)	-	-	18 213	(16 266)
(группа основных средств)	5217	за 20 20 г.	18 438	(14 679)		(338)	290	(1 440)	-	-	18 100	(15 829)
Учтено в составе доходных вложений в материальные ценности - всего	5220	за 20 21 г.	-	(-)	-	(-)	-	(-)	-	-	-	(-)
	5230	за 20 20 г.	-	(-)	-	(-)	-	(-)	-	-	-	(-)
в том числе:	5221	за 20 21 г.	-	(-)	-	(-)	-	(-)	-	-	-	(-)
(группа объектов)	5231	за 20 20 г.	-	(-)	-	(-)	-	(-)	-	-	-	(-)
И т.д.			-	(-)	-	(-)	-	(-)	-	-	-	(-)

Наименование показателя	Код	Период	На начало года	затраты за период	Изменения за период		На конец периода
					списано	принято к учету в качестве основных средств или увеличена стоимость	
Незавершенное строительство и незаконченные операции по приобретению, модернизации и т.п. основных средств - всего	5240	за 20 21 г.	0	18 081	(0)	(464)	17 617
	5250	за 20 20 г.	0	0	(0)	(0)	0
в т.ч.: неотделанное улучшение (реконструкция УСЗ)	5241	за 20 21 г.	-	-	(-)	(-)	-
	5251	за 20 20 г.	-	-	(-)	(-)	-
ИСКУ ЭЭ	5242	за 20 21 г.	0	2 671	(-)	(-)	2 671
	5252	за 20 20 г.	0	-	(0)	(-)	0
Серверное оборудование	5243	за 20 21 г.	0	14 946	(-)	(-)	14 946
	5253	за 20 20 г.	0	-	(-)	(-)	0
Автотранспорт	5244	за 20 21 г.	-	-	(-)	(-)	-
	5254	за 20 20 г.	-	3 969	(-)	(3 969)	-
Офисное оборудование	5245	за 20 21 г.	-	-	(-)	(-)	-
	5255	за 20 20 г.	-	-	(-)	(-)	-
Прочие	5246	за 20 21 г.	-	464	(-)	(464)	0
	5256	за 20 20 г.	-	-	(-)	(-)	-
И т.д.			-	-	(-)	(-)	-

2.3. Изменение стоимости основных средств в результате достройки, дооборудования, реконструкции и частичной ликвидации

Наименование показателя	Код	за 20 21 г.	за 20 20 г.
Увеличение стоимости объектов основных средств в результате достройки, дооборудования, реконструкции - всего	5260	-	-
в том числе:	5261	-	-
(объект основных средств)	5262	-	-
И т.д.		-	-
Уменьшение стоимости объектов основных средств в результате частичной ликвидации - всего:	5270	(-)	(-)
в том числе:		(-)	(-)
(объект основных средств)		-	-
И т.д.		-	-

2.4. Иное использование основных средств

Наименование показателя	Код	На 31 декабря 20 21 г.	На 31 декабря 20 20 г.	На 31 декабря 20 19 г.
Переданные в аренду основные средства, числящиеся на балансе	5280	657	657	1 148
Переданные в аренду основные средства, числящиеся за балансом	5281	-	-	-
Полученные в аренду основные средства, числящиеся на балансе	5282	-	-	-
Полученные в аренду основные средства, числящиеся за балансом	5283	63 536	61 988	60 876
Объекты недвижимости, принятые в эксплуатацию и фактически используемые, находящиеся в процессе государственной регистрации	5284	-	-	-
Основные средства, переведенные на консервацию	5285	-	-	-
Иное использование основных средств (заполн. и др.)	5286	-	-	-

3. Финансовые вложения

3.1. Наличие и движение финансовых вложений

стр. 7

Наименование показателя	Код	Период	На начало года		Изменения за период						На конец периода	
			перво- начальная стоимость	накопленная корректи- ровка	поступило	выбыло (погашено)		накопленная корректи- ровка	начисление процентов (включая доведение первоначальной стоимости до номинальной)	текущей рыночной стоимости (убытков от обесценения)	перво- начальная стоимость	накопленная корректи- ровка
						первоначальная стоимость	накопленная корректи- ровка					
Долгосрочные - всего	5301	за 20 21 г.	0	-	-	(-)	-	-	-	-	0	-
	5311	за 20 20 г.	0	-	-	(0)	-	-	-	-	0	-
в т.ч.: вклад в уставный капитал др. организаций	5302	за 20 21 г.	0	-	-	(-)	-	-	-	-	0	-
(срочно, вид)	5312	за 20 20 г.	0	-	-	(0)	-	-	-	-	0	-
и т.д.			-	-	-	-	-	-	-	-	-	-
Краткосрочные - всего	5305	за 20 21 г.	1 016 500	-	32 666 935	(32 820 235)	-	-	-	-	863 200	-
	5315	за 20 20 г.	618 000	-	22 954 137	(22 555 637)	-	-	-	-	1 016 500	-
в т.ч.: депозитные вклады	5306	за 20 21 г.	1 016 500	-	30 280 015	(30 433 315)	-	-	-	-	863 200	-
(срочно, вид)	5316	за 20 20 г.	618 000	-	20 169 874	(19 771 374)	-	-	-	-	1 016 500	-
предоставленный займ	5307	за 20 21 г.	0	-	2 386 920	(2 386 920)	-	-	-	-	0	-
(срочно, вид)	5317	за 20 20 г.	0	-	2 784 263	(2 784 263)	-	-	-	-	0	-
и т.д.			-	-	-	-	-	-	-	-	-	-
Финансовых вложений - итого	5310	за 20 21 г.	1 016 500	-	32 666 935	(32 820 235)	-	-	-	-	863 200	-
		за 20 20 г.	618 000	-	22 954 137	(10 081 292)	-	-	-	-	1 016 500	-

3.2. Иное использование финансовых вложений

Наименование показателя	Код	На 31 декабря 20 21 г.	На 31 декабря 20 20 г.	На 31 декабря 20 19 г.
Финансовые вложения, находящиеся в залоге, - всего	5320	-	-	-
в том числе: (группа, вид)		-	-	-
Финансовые вложения, переданные третьим лицам (кроме продажи), - всего	5325	-	-	-
в том числе: (группа, вид)		-	-	-
Иное использование финансовых вложений	5329	-	-	-

4. Запасы

4.1. Наличие и движение запасов

Наименование показателя	Код	Период	На начало года		Изменения за период						На конец периода	
			себесто- имость	величина резерва под снижение стоимости	поступления и затраты	выбыло		убытков от снижения стоимости	оборот запасов между их группами (видами)	себесто- имость	величина резерва под снижение стоимости	
						себесто- имость	резерв под снижение стоимости					
Запасы - всего	5400	за 20 21 г.	7 817	(-)	7 598 968	(7 598 683)	-	-	x	8 102	(-)	
	5420	за 20 20 г.	3 640	(-)	7 237 505	(7 233 328)	-	-	x	7 817	(-)	
в т.ч.: сырье, материалы и др. аналогичные ценности	5401	за 20 21 г.	1 661	(-)	22 017	(21 542)	-	-	x	2 136	(-)	
(группа, вид)	5421	за 20 20 г.	161	(-)	18 362	(16 862)	-	-	x	1 661	(-)	
товары для перепродажи	5402	за 20 21 г.	854	(-)	7 568 814	(7 569 122)	-	-	x	546	(-)	
(группа, вид)	5422	за 20 20 г.	923	(-)	7 208 937	(7 209 006)	-	-	x	854	(-)	
Расходы будущих периодов (до 12 мес)	5403	за 20 21 г.	5 302	(-)	8 137	(8 019)	-	-	-	5 420	(-)	
(группа, вид)	5423	за 20 20 г.	2 556	(-)	10 206	(7 460)	-	-	-	5 302	(-)	
и т.д.			-	-	-	-	-	-	-	-	-	

4.2. Запасы в залоге

Наименование показателя	Код	На 31 декабря 20 21 г.	На 31 декабря 20 20 г.	На 31 декабря 20 19 г.
Запасы, не оплаченные на отчетную дату, - всего	5440	-	-	-
в том числе: (группа, вид)		-	-	-
Запасы, находящиеся в залоге по договору, - всего	5445	-	-	-
в том числе: (группа, вид)		-	-	-

5. Дебиторская и кредиторская задолженность

5.1. Наличие и движение Дебиторской задолженности

Наименование показателя	Код	Период	На начало года		Изменения за период						На конец периода	
			учетная по условиям договора	величина резерва по сомнительным долгам	в результате хозяйственных операций (сумма долга по сделке операции)*	причитающиеся проценты, штрафы и иные начисления	погашение*	списание на финансовый результат	восстановление резерва	изменение резерва	учетная по условиям договора	величина резерва по сомнительным долгам
Долгосрочная дебиторская задолженность - всего	5501 5521	за 20 21 г. за 20 20 г.	- -	(-) (-)	- -	- -	(-) (-)	(-) (-)	- -	(-) (-)	- -	(-) (-)
в том числе:		за 20 21 г.	-	(-)	-	-	(-)	(-)	-	(-)	-	(-)
(всё)		за 20 20 г.	-	(-)	-	-	(-)	(-)	-	(-)	-	(-)
и т.д.			-	(-)	-	-	(-)	(-)	-	(-)	-	(-)
Краткосрочная дебиторская задолженность - всего	5510 5530	за 20 21 г. за 20 20 г.	2 411 389 2 037 260	(1 179 402) (718 779)	713 018 948 993	- -	(485 431) (514 001)	(119 601) (60 864)	- -	(53 736) 460 623	2 519 374 2 411 389	(1 125 666) (1 179 402)
в т.ч.: покупатели и заказчики	5511	за 20 21 г.	2 256 266	(1 178 421)	538 801	-	(412 167)	(101 021)	-	(52 779)	2 281 879	(1 125 642)
(всё)	5531	за 20 20 г.	1 861 719	(717 781)	888 220	-	(451 505)	(42 168)	-	460 640	2 256 266	(1 178 421)
Авансы выданные	5512	за 20 21 г.	19 088	(-)	19 007	-	(19 051)	(-)	-	-	19 044	(-)
(всё)	5532	за 20 20 г.	15 640	(-)	19 077	-	(15 628)	(1)	-	-	19 088	(-)
Прочая	5513	за 20 21 г.	136 034	(981)	155 210	-	(54 213)	(18 580)	-	(957)	218 451	(24)
(всё)	5533	за 20 20 г.	159 901	(998)	41 696	-	(46 868)	(18 695)	-	(17)	136 034	(981)
и т.д.			-	(-)	-	-	(-)	(-)	-	-	-	(-)
Итого	5500 5520	за 20 21 г. за 20 20 г.	2 411 389 2 037 260	(1 179 402) (718 779)	713 018 948 993	- -	(485 431) (514 001)	(119 601) (60 864)	- -	(53 736) 460 623	2 519 374 2 411 389	(1 125 666) (1 179 402)

* - Данные раскрываются за минусом дебиторской задолженности, поступившей и погашенной (списанной) в одном отчетном периоде.

5.2. Просроченная Дебиторская задолженность

стр. 10

Наименование показателя	Код	На 31 декабря 20 21 г.		На 31 декабря 20 20 г.		На 31 декабря 20 19 г.	
		учтенная по условиям договора	балансовая стоимость	учтенная по условиям договора	балансовая стоимость	учтенная по условиям договора	балансовая стоимость
Всего	5540	1 311 937	186 271	1 284 684	105 282	1 053 564	334 785
в т. ч.: покупатели и заказчики		1 311 913	186 271	1 283 703	105 282	1 052 566	334 785
(евд)							
прочая		24	-	981	-	998	-
(евд)							
И т.д.		-	-	-	-	-	-

5.3. Наличие и движение кредиторской задолженности

Наименование показателя	Код	Период	Остаток на начало года	Изменения за период					Остаток на конец периода
				поступление		выбыло		перевод из долго- в краткосрочную задолженность	
				в результате хозяйственных операций (сумма долга по сделке, операции)*	присчитанные проценты, штрафы и иные начисления	погашение*	списание на финансовый результат		
Долгосрочная кредиторская задолженность -	5551	за 20 21 г.	-	-	-	(-)	(-)	-	-
всего	5571	за 20 20 г.	-	-	-	(-)	(-)	-	-
в том числе:	5552	за 20 21 г.	-	-	-	(-)	(-)	-	-
(евд)	5572	за 20 20 г.	-	-	-	(-)	(-)	-	-
и т.д.			-	-	-	-	-	-	-
Краткосрочная кредиторская задолженность -	5560	за 20 21 г.	1 224 124	1 042 667	-	(1 201 264)	(1 280)	-	1 064 247
всего	5580	за 20 20 г.	1 040 711	1 216 033	-	(1 031 894)	(726)	-	1 224 124
в т.ч.: поставщики и подрядчики	5561	за 20 21 г.	876 069	788 771	-	(875 828)	(-)	-	789 012
(евд)	5581	за 20 20 г.	697 927	875 722	-	(697 574)	(6)	-	876 069
авансы полученные	5562	за 20 21 г.	233 392	197 202	-	(212 046)	(1 084)	-	217 464
(евд)	5582	за 20 20 г.	271 295	226 613	-	(263 910)	(606)	-	233 392
прочие	5563	за 20 21 г.	114 663	56 694	-	(113 390)	(196)	-	57 771
(евд)	5583	за 20 20 г.	71 489	113 698	-	(70 410)	(114)	-	114 663
и т.д.			-	-	-	-	-	-	-
Итого	5550	за 20 21 г.	1 224 124	1 042 667	-	(1 201 264)	(1 280)	x	1 064 247
	5570	за 20 20 г.	1 040 711	1 216 033	-	(1 031 894)	(726)	x	1 224 124

* - Данные раскрываются за минусом дебиторской задолженности, поступившей и погашенной (списанной) в одном отчетном периоде.

5.4. Просроченная кредиторская задолженность

Наименование показателя	Код	На 31 декабря 20 21 г.	На 31 декабря 20 20 г.	На 31 декабря 20 19 г.
Всего	5690	-	-	-
в том числе:				
(суд)		-	-	-
и т.д.		-	-	-

6. Затраты на производство

Наименование показателя	Код	За 2021 г.	За 2020 год
Материальные затраты	5610	13 349	13 219
Расходы на оплату труда	5620	192 352	155 742
Отчисления на социальные нужды	5630	54 895	45 618
Амортизация	5640	5 464	7 346
Прочие затраты	5650	11 897 949	11 342 024
в т.ч. расходы (себестоимость) на электроэнергию	56501	7 568 771	7 208 756
в т.ч. расходы на услуги по передаче электроэнергии	56501	4 152 655	4 018 582
Итого по элементам	5660	12 164 009	11 563 949
Изменение остатков (прирост [-], уменьшение [+]):		-	-
незавершенного производства, готовой продукции и др. (прирост [+])	5670	-	-
незавершенного производства, готовой продукции и др. (уменьшение [-])	5680	-	-
Итого расходы по обычным видам деятельности	5600	12 164 009	11 563 949

7. Оценочные обязательства

стр. 12

Наименование показателя	Код	Период	Остаток на начало года	Признано	Погашено	Списано как избыточная сумма	Остаток на конец периода
Оценочные обязательства - всего	5700	за 2021г	146 897	58 806	(49 235)	(-)	156 468
Оценочные обязательства - всего	5710	за 2020г.	90 994	102 235	(46 332)	(-)	146 897
в т.ч.: Резерв отпусков (вид оценочного обязательства)	5701	за 2021г	6 503	22 914	(17 611)	(-)	11 806
	5711	за 2020г	5 778	17 404	(16 679)	(-)	6 503
резерв по повышающему коэффициенту (вид оценочного обязательства)	5702	за 2021г	0		(-)	(-)	0
	5712	за 2020г.	29 653		(29 653)	(-)	0
резерв предстоящих расходов (разногласия услуги по передаче) (вид оценочного обязательства)	5702	за 2021г	140 393	35 892	(31 624)	(-)	144 661
	5712	за 2020г.	55 562	84 831	(-)	(-)	140 393
и т.д.			-	-	-	-	-

8. Обеспечения обязательств

Наименование показателя	Код	На 31 декабря 20 21 г.	На 31 декабря 20 20 г.	На 31 декабря 20 19 г.
Полученные - всего	5800	-	-	-
в том числе:		-	-	-
и т.д.		-	-	-
Выданные - всего	5810	-	-	-
в том числе:		-	-	-
и т.д.		-	-	-

Наименование показателя	Код	За 2021 г.		За 2020 г.	
Получено бюджетных средств - всего	5900	-	-	-	-
в том числе:					
на текущие расходы	5901	-	-	-	-
на вложения во внеоборотные активы	5905	-	-	-	-
Бюджетные кредиты - всего		На начало года	Получено за год	Возвращено за год	На конец года
	20 21 г.	-	-	(-)	-
	20 20 г.	-	-	(-)	-
В том числе:					
(наименование цели)	20 21 г.	-	-	(-)	-
	20 20 г.	-	-	(-)	-
и т.д.		-	-	-	-

Руководитель



(подпись)

Харин Алексей
Николаевич

(расшифровка подписи)

Главный
бухгалтер

(подпись)

Татьянина Елена
Александровна

(расшифровка подписи)

28 марта 2022 года



**ОТКРЫТОЕ АКЦИОНЕРНОЕ ОБЩЕСТВО
«ЛИПЕЦКАЯ ЭНЕРГОСБЫТОВАЯ КОМПАНИЯ»**

**Пояснения к бухгалтерской отчетности
за 2021 год**

Содержание

1. ОБЩИЕ СВЕДЕНИЯ.....	3
2. ОБЩИЕ ПРАВИЛА ФОРМИРОВАНИЯ ОТЧЕТНОСТИ.....	5
3. УЧЕТНАЯ ПОЛИТИКА.....	5
4. ВСТУПИТЕЛЬНЫЕ И СРАВНИТЕЛЬНЫЕ ДАННЫЕ БУХГАЛТЕРСКОЙ ОТЧЕТНОСТИ.....	8
5. ПОЯСНЕНИЯ ПО СТАТЬЯМ БУХГАЛТЕРСКОГО БАЛАНСА.....	9
5.1. Нематериальные активы	9
5.2. Основные средства	9
5.3. Незавершенные капитальные вложения	11
5.4. Отложенные налоговые активы.....	11
5.5. Прочие внеоборотные активы.....	11
5.6. Запасы	12
5.7. Финансовые вложения.....	12
5.8. Денежные средства	13
5.9. Дебиторская задолженность.....	14
5.10. Прочие оборотные активы	16
5.11. Уставный капитал	16
5.12. Переоценка внеоборотных активов	16
5.13. Добавочный капитал	17
5.14. Резервный капитал	17
5.15. Нераспределенная прибыль (непокрытый убыток)	17
5.16. Отложенные налоговые обязательства.....	17
5.17. Заемные средства.....	17
5.18. Кредиторская задолженность.....	18
5.19. Оценочные обязательства	21
6. ПОЯСНЕНИЯ К ОТЧЕТУ О ФИНАНСОВЫХ РЕЗУЛЬТАТАХ.....	22
6.1. Выручка по обычным видам деятельности.....	22
6.2. Себестоимость продаж.....	22
6.3. Коммерческие и управленческие расходы	22
6.4. Прочие доходы и расходы	23
6.5. Налог на прибыль	24
7. ПОЯСНЕНИЯ К ОТЧЕТУ О ДВИЖЕНИИ ДЕНЕЖНЫХ СРЕДСТВ.....	25
8. ПРОЧИЕ ПОЯСНЕНИЯ	27
8.1. Информация о связанных сторонах.....	27
8.2. Информация об условных фактах хозяйственной деятельности.....	29
8.3. Информация по отчетным сегментам	33
8.4. События после отчетной даты.....	34
8.5. Информация о прибыли, приходящейся на одну акцию	34
8.6. Информация о затратах на энергетические ресурсы.....	35

Данные Пояснения к бухгалтерской отчетности являются частью годовой бухгалтерской отчетности ОАО «Липецкая энергосбытовая компания» (далее Общество) за 2021 год. В бухгалтерском балансе и в отчете о финансовых результатах ссылка на пояснение к определенному показателю соответствует порядковому номеру пункта настоящих Пояснений. Дата составления Пояснений 28.03.2022 года.

1. Общие сведения

Наименование организации: Открытое акционерное общество «Липецкая энергосбытовая компания» (ОАО «ЛЭСК»).

Юридический адрес: 398024, Россия, Липецкая область, г. Липецк, проспект Победы, 87 «А».

Дата государственной регистрации ОАО «Липецкая энергосбытовая компания» 11.01.2005.

Номер свидетельства о государственной регистрации: 1054800190037

Наименование регистрирующего органа: Инспекция Министерства РФ по налогам и сборам по Левобережному району г.Липецка, Липецкой области.

Основные виды деятельности: покупка электрической энергии на оптовом и розничном рынках электрической энергии (мощности); реализация (продажа) электрической энергии на оптовом и розничном рынках электрической энергии (мощности) потребителям; другие виды реализации (продажа) товаров, продукции, работ и услуг.

Основной рынок сбыта: Липецкая область.

Высшим органом управления Общества является Общее собрание акционеров. Общее руководство осуществляет Совет директоров.

Состав Совета директоров ОАО «Липецкая энергосбытовая компания» с 22.09.2020г. состоит из:

1. Аргентов Сергей Геннадьевич – ООО «Новое – Информационно технологичное Энергосбережение», генеральный директор
2. Каспровский Михаил Андреевич – ПАО «НЛМК», начальник управления по бюджетированию и ценообразованию дирекции по энергетическим рынкам ПАО "НМЛК"
3. Кононов Илья Борисович – ООО "Солидо", Генеральный директор
4. Нехорошев Дмитрий Анатольевич – АО ИК "Либра Капитал", Директор
5. Павлов Евгений Олегович – Ассоциация владельцев имущества по защите их интересов «Румелко», Заместитель директора департамента управления активами
6. Смолянский Алексей Сергеевич – Ассоциация владельцев имущества по защите их интересов «Румелко», Директор департамента управления активами
7. Шерышев Сергей Александрович – ООО «Аддуко Менеджмент», Генеральный директор

Состав Совета директоров ОАО «Липецкая энергосбытовая компания» с 28.06.2021г. состоит из:

1. Гагарин Константин Николаевич – Адвокатское бюро «Резник, Гагарин и Партнеры», адвокат.
2. Каспровский Михаил Андреевич – ПАО «НЛМК», директор дирекции по энергетическим рынкам ПАО «НМЛК».
3. Демьянова Елена Сергеевна – ООО «ЦКР-ИНФОРМАЦИОННЫЕ ТЕХНОЛОГИИ», Генеральный директор; ООО «ЦКР», директор дирекции по информационным технологиям.
4. Мещерякова Нелли Николаевна – ООО «ЦКР», Генеральный директор.
5. Старченко Александр Григорьевич – компания «First Imagine! Ventures», управляющий партнёр.
6. Смолянский Алексей Сергеевич – Ассоциация владельцев имущества по защите их интересов «Румелко», Директор департамента управления активами.
7. Харин Алексей Николаевич – ОАО «ЛЭСК», Генеральный директор; ООО «НОВИТЭН», Генеральный директор по совместительству.

Единоличный исполнительный орган:

до 11.06.2021г. - генеральный директор Баранов Георгий Николаевич.

с 12.06.2021г. - генеральный директор Харин Алексей Николаевич.

В состав ревизионной комиссии ОАО «Липецкая энергосбытовая компания» входят:

1. Харчевская Светлана Александровна,
2. Ситникова Наталья Михайловна,
3. Серик Марина Александровна.

Среднесписочная численность работников ОАО «Липецкая энергосбытовая компания» за отчетный период составляет 415 человек. Среднесписочная численность работников за период, предшествующий отчетному году, составила 406 человек.

Аудитором Общества является ООО «Интерком-Аудит-Л». Юридический адрес: г. Липецк, ул. Угловая, 11, оф.31, свидетельство о внесении записи в ЕГРЮЛ серия 48 №001149772 ООО «Интерком-Аудит-Л» от 24.04.2007, ОГРН 1034800165619.

В состав Общества входят обособленные структурные подразделения, не имеющие отдельного баланса. Обособленные структурные подразделения Общества не являются юридическими лицами, действуют от имени Общества и на основании утверждаемых Обществом положений.

2. Общие правила формирования отчетности

Годовая бухгалтерская отчетность Общества подготовлена в соответствии с требованиями законодательства РФ.

Бухгалтерский учет имущества, обязательств и хозяйственных операций ведется на основе натуральных измерителей в денежном выражении путем сплошного, непрерывного, документального и взаимосвязанного отражения. Показатели Годовой бухгалтерской отчетности приводятся из принципа существенности для оценки финансового положения всеми заинтересованными пользователями.

Годовая бухгалтерская отчетность Общества подготовлена в соответствии с допущениями непрерывности деятельности, которая предполагает возможность реализации активов и выполнения обязательств в ходе обычной хозяйственной деятельности. Данные бухгалтерской отчетности представлены в тысячах рублей.

3. Учетная политика

Настоящая бухгалтерская отчетность Общества сформирована исходя из действующего в Российской Федерации законодательства. Ведение бухгалтерского учета осуществляется в соответствии с требованиями Федерального закона РФ «О бухгалтерском учете», а также принятых в соответствии с ним Положений по бухгалтерскому учету, утвержденных приказами Минфина России. Учетная политика на 2021 год утверждена приказом Генерального директора от 31.12.2020г. №290.

Учетная политика Общества сформирована на основе следующих основных допущений:

- активы и обязательства Общества существуют обособленно от имущества и обязательств собственника Общества и активов и обязательств других организаций (допущение имущественной обособленности);
- Общество планирует продолжать свою деятельность в будущем и у него отсутствуют намерения и необходимость ликвидации, следовательно, обязательства будут погашаться в установленном порядке (допущение непрерывности деятельности);
- факты хозяйственной деятельности Общества относятся к тому отчетному периоду (и, следовательно, отражаются в бухгалтерском учете), в котором они имели место, независимо от фактического времени поступления или выплаты денежных средств, связанных с этими фактами (допущение временной определенности фактов хозяйственной деятельности).

Учетная политика Общества предполагает соблюдение требований полноты, осмотрительности, приоритета содержания перед формой, непротиворечивости и рациональности.

Принципы Учетной политики, описанные ниже, применялись последовательно в течение отчетного периода:

- 1) выручка принимается к бухгалтерскому учету в сумме, исчисленной в денежном выражении, равной величине поступления денежных средств и иного имущества и (или) величине дебиторской задолженности;
- 2) приобретенные товары, в том числе электроэнергия и мощность для перепродажи, учитываются по покупным ценам (по стоимости их приобретения);
- 3) к расходам по обычным видам деятельности (себестоимость продаж) относятся расходы на покупку электроэнергии и мощности, расходы на приобретение прочих товаров для перепродажи, иные расходы, связанные с получением доходов от обычных видов деятельности;
- 4) к коммерческим расходам относятся фактические расходы на услуги по передаче электроэнергии и мощности, на перевозку товаров, оплату труда, на аренду, на содержание зданий (сооружений, помещений и инвентаря), на представительские расходы, другие аналогичные по назначению расходы;
- 5) все расходы Общества списываются полностью в отчетном периоде;
- 6) оценка материально-производственных запасов при отпуске в производство и другом выбытии производится по средней себестоимости по каждому виду запасов;
- 7) при выбытии актива, принятого к бухгалтерскому учету в качестве финансовых вложений, по которому не определяется текущая рыночная стоимость, его стоимость определяется исходя из оценки, определяемой по первоначальной стоимости каждой единицы бухгалтерского учета финансовых вложений;
- 8) активы, в отношении которых выполняются условия, предусмотренные п. 4 ПБУ 6/01, и стоимостью не более 40 000 руб. за единицу отражаются в бухгалтерском учете в составе материально – производственных запасов;
- 9) Сроком полезного использования объекта основных средств является период, в течение которого использование объекта основных средств приносит доход. Срок полезного использования определяется при принятии объекта к бухгалтерскому учету Комиссией, назначенной приказом директора, исходя из технических условий или рекомендаций изготовителя; ожидаемого физического износа, зависящего от режима эксплуатации, системы проведения ремонта; нормативно-правовых ограничений использования объекта. Затраты на дооборудование, реконструкцию или модернизацию объектов основных средств увеличивают их первоначальную стоимость с возможностью пересмотра срока полезного использования и изменения

- амортизационной группы, определяемой Комиссией, назначенной приказом директора;
- 10) амортизация по основным средствам начисляется ежемесячно. Способ начисления амортизации для зданий (сооружений, капитальных вложений в арендованное имущество) способом уменьшаемого остатка исходя из остаточной стоимости объекта основных средств на начало отчетного года и нормы амортизации, исчисленной исходя из срока полезного использования этого объекта и коэффициента 3; для машин (оборудования (кроме офисного), офисного оборудования, транспортных средств, производственного и хозяйственного инвентаря, других видов основных средств) линейным способом путем применения установленных норм;
 - 11) нематериальные активы, по которым невозможно надежно определить срок полезного использования, считаются нематериальными активами с неопределенным сроком полезного использования, по которым амортизация не начисляется;
 - 12) учет арендованного имущества производится по стоимости, определенной в соответствии с договором аренды или дополнительным соглашением к нему;
 - 13) считать денежным эквивалентом краткосрочные высоколиквидные финансовые вложения, которые могут быть легко обращены в заранее известную сумму денежных средств, и которые подвержены незначительному риску изменения стоимости, и по характеру размещения соответствуют условию «до востребования»;
 - 14) к расходам, произведенным в данном отчетном периоде, но потребляемые Обществом в своей деятельности в течение определенного периода, относятся затраты по приобретению неисключительных прав на использование программных продуктов для ЭВМ (включая обновления и техническую поддержку), затраты по приобретению лицензий для использования неисключительных прав на программные продукты для ЭВМ, платежи за предоставленное право использования иных результатов интеллектуальной деятельности или средств индивидуализации, производимые в виде фиксированного платежа;
 - 15) оценочное обязательство в виде резерва на оплату отпусков определяется исходя из предельной суммы отчислений и ежемесячного процента отчислений в указанный резерв;
 - 16) для целей государственного регулирования в сфере электроэнергетики, в рамках которого расчеты за поставляемую продукцию (услуги) осуществляются по регулируемым ценам (тарифам), Общество ведет отдельный учет по регулируемым и нерегулируемым видам деятельности. К регулируемому виду деятельности относятся реализация (продажа) электрической энергии на розничном рынке электрической энергии (мощности) потребителям (в том числе населению);

- 17) к доходам от регулируемых видов деятельности относится выручка (прочие поступления), связанная с осуществлением видов деятельности указанных в абз.3, п.1.1. настоящего документа. При этом учет доходов/расходов по регулируемым видам деятельности ведется раздельно по доходам, полученным от обслуживания населения (и приравненных к ним категориям потребителей) и по доходам от обслуживания прочих групп потребителей;
- 18) принципы и методология ведения раздельного учета доходов/расходов от регулируемых и нерегулируемых видов деятельности утверждены Обществом во внутренних (локальных) документах;
- 19) в налоговом учете: амортизируемым признаются результаты интеллектуальной деятельности и иные объекты интеллектуальной собственности, являющиеся собственностью Общества, используемые им для извлечения дохода, и стоимость которых, погашается путем начисления амортизации. Амортизируемым признается имущество стоимостью свыше 100 000 руб. По объектам со стоимостью 100 000 руб. и менее амортизация не начисляется, затраты на приобретение такого объекта единовременно учитываются в составе материальных расходов. Срок полезного использования основных средств определяется самостоятельно на дату ввода в эксплуатацию объекта согласно Классификации основных средств (постановление Правительства РФ от 07.07.16 № 640
- 20) объектом налогообложения является недвижимое имущество (в том числе имущество, переданное во временное владение, в пользование, распоряжение, доверительное управление, внесенное в совместную деятельность или полученное по концессионному соглашению), находящееся на территории Российской Федерации и принадлежащее Обществу на праве собственности, учитываемое на балансе Общества в качестве объекта основного средства или на ином балансовом счете.

4. Вступительные и сравнительные данные бухгалтерской отчетности

В соответствии с п.10 ПБУ 4/99 «Бухгалтерская отчетность организации», утвержденного Приказом Минфина РФ от 6 июля 1999 г. №43н в целях сопоставимости данных бухгалтерской отчетности изменения не вносились.

5. Пояснения по статьям бухгалтерского баланса

5.1. Нематериальные активы

Стоимость нематериальных активов по состоянию на 31.12.2021г. представлена в таблице (в тыс. руб.):

№	Наименование группы основных средств	Первонач. стоимость на 31.12.2020г.	Поступило	Выбыло	Первонач. стоимость на 31.12.2021г.	Остаточная стоимость на 31.12.2021г.
1	Товарный знак	4 899	-	-	4 899	700

5.2. Основные средства

Стоимость и структура основных средств по группам по состоянию на 31.12.2021г. представлены в таблице (в тыс. руб.):

№	Наименование группы основных средств	Первонач. стоимость на 31.12.2020г.	Поступило	Выбыло	Первонач. стоимость на 31.12.2021г.	Остаточная стоимость на 31.12.2021г.
1	Здания	63 722	-	-	63 722	14 330
2	Машины и оборудование	13 617	-	3 626	9 991	25
3	Транспортные средства	9 152			9 152	2 668
4	Земельные участки	237	-	-	237	237
5	Неотделимые улучшения	6 947	-	-	6 947	23
6	Другие виды основных средств (в т.ч. офисное оборудование, инвентарь, благоустройство)	18 239	464	351	18 352	1 964
	ИТОГО:	111 913	464	3 977	108 400	19 247

Сроки полезного использования по основным группам объектов основных средств установлены в следующем диапазоне: «здания» от 20 до 25 лет, «машины и оборудование» от 3 до 7 лет, «транспортные средства», «неотделимые улучшения» от 3 до 5 лет, «другие виды основных средств» от 3 до 10 лет.

Обществом за отчетный период начислена амортизация в общей сумме 4863 тыс. руб.

Сведения об объектах основных средства полученных и переданных в аренду представлены в таблице (в тыс. руб.):

Наименование показателя	На 31.12.2021г.	На 31.12.2020г.	На 31.12.2019г.
Переданные в аренду основные средства, числящиеся на балансе	657	657	1 148
Переданные в аренду основные средства, числящиеся за балансом	-	-	-
Полученные в аренду основные средства, числящиеся на балансе	-	-	-
Полученные в аренду основные средства, числящиеся за балансом	63 536	61 988	60 876

Объекты основных средств, полученные по договорам аренды, учитываются за балансом по стоимости, определенной в соответствии с договором аренды или дополнительным соглашением к нему, и составляют по состоянию на 31.12.2021г. 63 536 тыс. руб.

Основная стоимость приходится на арендуемые помещения по адресам:

- 1) г. Липецк, пр. Победы, 87«А» (30 166 тыс. руб.)
- 2) г. Елец, Московское шоссе, 12 «А» (10 920 тыс. руб.).

Общество предоставляет основные средства общей балансовой стоимостью (согласно договоров) 657 тыс.руб. в аренду ООО «НОВИТЭН» и ООО «ЮА «Делегат», а именно, помещения в административном здании по адресу: г. Липецк, ул. Механизаторов, 16.

Сведения о движении объектов основных средств, полученных в аренду представлены в таблице (в тыс. руб.):

Наименование показателя	Стоимость по состоянию на 31.12.2020г.	Стоимость принятых по акту приема- передачи	Стоимость возвращенных по акту приема- передачи	Стоимость по состоянию на 31.12.2021г.
Полученные в аренду основные средства и земельные участки, числящиеся за балансом	61 988	1 548	-	63 536

5.3. Незавершенные капитальные вложения

На начало 2021 года затрат по незавершенным капитальным вложениям не было, в течение года произведено затрат на общую сумму 18 081 тыс. руб. Введено в эксплуатацию капитальных вложений 464 тыс. руб. По состоянию на 31.12.2021г. остаток по незавершенным капитальным вложениям 17 617 тыс. руб.

Стоимость и структура незавершенных капитальных вложений по состоянию на 31.12.2021г. представлены в таблице (в тыс. руб.):

Группа объектов капитальных вложений	Стоимость кап. вложений на 31.12.2020г.	Обороты за год		Стоимость кап. вложений на 31.12.2021г.
		Дебет	Кредит	
1. Строительство объектов основных средств				
ИСКУ ЭЭ	-	2 671	-	2 671
Серверное оборудование	-	14 946	-	14 946
Прочие	-	464	464	-
ИТОГО:	-	18 081	464	17 617

5.4. Отложенные налоговые активы

В балансе Общества по строке 1180 отражены отложенные налоговые активы по состоянию на 31.12.2021г. в сумме 1 730 тыс. руб., что на 54 300 тыс. руб. меньше, чем по состоянию на 31.12.2020г.

5.5. Прочие внеоборотные активы

В балансе Общества по строке 1190 отражены прочие внеоборотные активы Общества на общую сумму 42 355 тыс. руб., к которым относятся расходы (право пользования результатами интеллектуальной деятельности и прочее), относящиеся к будущим отчетным периодам при условии, что период списания этих расходов превышает 12 месяцев после отчетной даты.

Основная часть в сумме 42 247 тыс.руб., составляют расходы в рамках реализации проекта по модернизации информационной системы операционной деятельности «Автоматизированная система управления (Oracle CC&B)» (по состоянию на 31.12.2020г. их сумма составляла 53 276 тыс.руб.).

Структура расходов будущих периодов, период списания которых превышает 12 месяцев после отчетной даты, по состоянию на 31.12.2021г. представлены в таблице (в тыс. руб.):

Группа расходов будущих периодов	Сальдо на 31.12.2020г.	Обороты за год		Сальдо на 31.12.2021г.
		Дебет	Кредит	
1. Неисключительные лицензии на использование лицензионного программного обеспечения и программное обеспечение				
Программное обеспечение Oracle CC&B	53 276	-	11 029	42 247
Прочее программное обеспечение	181	-	73	108
ИТОГО:	53 457	-	11 102	42 355

5.6. Запасы

По строке 1210 «Запасы» отражены запасы, товары, которые оценены в сумме фактических затрат на приобретение, и на 31.12.2021г. составляют сумму 2 682 тыс. руб. и сальдо по расходам будущих периодов, относящиеся к будущим отчетным периодам при условии, что период списания этих расходов менее 12 месяцев после отчетной даты, в сумме 5 420 тыс. руб.

Структура и движение запасов за отчетный период представлены в таблице (в тыс. руб.):

№	Наименование группы запасов	По состоянию на 31.12.2020г.	Поступило	Выбыло	По состоянию на 31.12.2021г.
1	Материалы (в т.ч. топливо, инвентарь, запчасти)	1 661	22 017	21 542	2 136
2	Товары	854	7 568 814	7 569 122	546
3	Расходы будущих периодов (со сроком использования менее 12-ти месяцев)	5 302	8 137	8 019	5 420
	ИТОГО:	7 817	7 598 968	7 598 683	8 102

5.7. Финансовые вложения

В балансе Общества по строке 1240 «Финансовые вложения (за исключением денежных эквивалентов)» отражены депозитные вклады, срок обращения которых не превышает 12 месяцев после отчетной даты. Финансовые вложения отражаются в учете в составе финансовых вложений на счете 55.03 «Специальные счета в банках».

Обществом заключен договор на предоставление займа ООО «НОВИТЭН» договор №4 от 29.10.2021г. на сумму 200 000 тыс.руб. По состоянию на 31.12.2020г. и на 31.12.2021г. задолженность ООО «НОВИТЭН» по договорам займа отсутствует.

Движение краткосрочных финансовых вложений в отчетном периоде представлено ниже в таблице (в тыс. руб.):

Наименование	По состоянию на 31.12.2020г.	Размещено	Возвращено	По состоянию на 31.12.2021г.
Финансовые вложения, в т.ч.:	1 016 500	32 666 935	32 820 235	863 200
депозитные вклады	1 016 500	30 280 015	30 433 315	863 200
заем ООО «НОВИТЭН» (договор №3 от 25.09.2020)	-	2 386 920	2 386 920	-

5.8 Денежные средства

Структура денежных средств, отраженных по строке 1250 «Денежные средства» бухгалтерского баланса Общества представлены ниже в таблице (в тыс. руб.):

Наименование	На 31.12.2021г.	На 31.12.2020г.	На 31.12.2019г.
Расчетные счета (остаток сч.51)	482 532	36 403	30 968
Валютные счета	-	-	-
Касса (остаток сч.50.01)	1 500	1 182	1 468
Переводы в пути (остаток сч.57.1)	922	342	257
ИТОГО:	484 954	37 927	32 693

В составе денежных средств и денежных эквивалентов отражены остатки по следующим счетам:

На 31 декабря 2021г.	На 31 декабря 2020г.	На 31 декабря 2019г.
50.01 «Касса организации»	50.01 «Касса организации»	50.01 «Касса организации»
51 «Расчетный счет»	51 «Расчетный счет»	51 «Расчетный счет»
57 «Переводы в пути»	57 «Переводы в пути»	57 «Переводы в пути»

Общество считает денежным эквивалентом краткосрочные высоколиквидные финансовые вложения, которые могут быть легко обращены в заранее известную сумму денежных средств, и которые подвержены незначительному риску изменения стоимости, и по характеру размещения соответствуют условию «до востребования».

5.9. Дебиторская задолженность

Величина и структура дебиторской задолженности по видам по состоянию на 31.12.2021г. представлены в таблице (в тыс. руб.).

Вид дебиторской задолженности	По состоянию на 31.12.2020г.		По состоянию на 31.12.2021г.	
	Учтенная по условиям договора	Резерв по сомнительным долгам	Учтенная по условиям договора	Резерв по сомнительным долгам
Долгосрочная задолженность	-	-	-	-
Краткосрочная задолженность	2 411 389	1 179 402	2 519 374	1 125 666
в том числе:				
- покупатели	2 256 266	1 178 421	2 281 879	1 125 642
- авансы выданные	19 088	-	19 044	-
- по претензиям	-	-	-	-
- прочие	136 034	981	218 451	24

Информация о потоках денежных средств в виде авансов выданных раскрыта в Отчете о движении денежных средств по строке 411101.

Сведения о дебиторской задолженности покупателей, срок погашения которой, установленный договором истек, представлены в таблице (в тыс. руб.):

Отчетная дата	ДЗ, срок погашения которой, установленный договором, истек	Резерв по сомнительным долгам	Балансовая стоимость задолженности
31.12.2019г.	1 053 564	718 779	334 785
31.12.2020г.	1 284 684	1 179 402	105 282
31.12.2021г.	1 311 937	1 125 666	186 271

В составе дебиторской задолженности по строке 1230 «Дебиторская задолженность» бухгалтерского баланса Общества отражена дебиторская задолженность за минусом созданного резерва по сомнительным долгам. Согласно учетной политике, величина резерва, обусловленная появлением новой информации, в 2021 году периодически корректировалась (по состоянию на 31.03.2021г., 30.06.2021г., 30.09.2021г.).

В 2021 году Обществом списана дебиторская задолженность безнадежная ко взысканию на общую сумму 119 601 тыс. руб. Из них 97 031 тыс. руб. списано за счет созданного резерва по сомнительным долгам и 22 570 тыс. руб. в составе прочих расходов.

При составлении баланса по состоянию на 31.12.2021г. неизрасходованная общая сумма резерва была присоединена к финансовому результату в размере 1 164 120 тыс. руб. По состоянию на 31.12.2021г. Обществом создан резерв по

сомнительным долгам на общую сумму 1 125 666 тыс. руб. Из них резерв по сомнительным долгам на сумму 1 125 642 тыс. руб. создан в отношении задолженности покупателей по договорам энергоснабжения, купли-продажи (поставки) электрической энергии.

Величина резерва определяется отдельно по каждому сомнительному долгу в зависимости от финансового состояния должника и оценки вероятности погашения. Общество оценку финансового состояния должника осуществляет в зависимости от срока, прошедшего с момента возникновения дебиторской задолженности:

- по сомнительной задолженности со сроком возникновения свыше 90 календарных дней резерв создается на полную сумму задолженности;
- по сомнительной задолженности со сроком возникновения от 45 до 90 календарных дней (включительно) в сумму резерва включается 50% суммы задолженности;
- по сомнительной задолженности со сроком возникновения до 45 календарных дней резерв не создается.

По условиям договора энергоснабжения (купля-продажа) Общество обладает правом ввести полное и (или) частичное ограничение режима потребления электрической энергии (мощности), если организация (должник) не исполняет обязательство оплатить согласно срокам, указанным в договоре. В виду наличия данной санкции нарушение обязательств по оплате является признаком неустойчивого финансового состояния организации (должника).

Общество оценку вероятности погашения долга (полностью или частично) осуществляет в зависимости от наличия гарантии оплаты (соглашение об урегулировании задолженности или гарантия третьего лица). Дебиторская задолженность по категории должников – банкротов признается Обществом как сомнительная в полном объеме.

Информация о наличии и движении дебиторской задолженности отражена в приложении 1 к пояснениям (таблица (таблица 5.1, 5.2).

В составе дебиторской задолженности по строке 1230 «Дебиторская задолженность» бухгалтерского баланса Общества отражена дебиторская задолженность ПАО «РОССЕТИ Центра» (далее – РОССЕТИ), по которой имеются следующие разногласия (в тыс. руб.):

Показатель	На 31.12.2021г.	На 31.12.2020г.	На 31.12.2019г.
Дебиторская задолженность РОССЕТИ перед Обществом (отражено по строке 1230 бухгалтерского баланса), в т. ч.:	60 835	55 726	111 857
1) Дебиторская задолженность, подтвержденная РОССЕТИ	(25 589)	29 894	136 120
2) Сумма разногласий	86 424	25 832	24 263

По состоянию на 31.12.2021 г. по данным Общества общая дебиторская задолженность РОССЕТИ составляет 60 835 тыс. руб., при этом по данным РОССЕТИ задолженность Общества составляет 25 589 тыс. руб., сумма разногласий составила 86 424 тыс.руб.

В целом пояснения по разногласиям Общества с РОССЕТИ раскрыты в разделе 5.18. «Кредиторская задолженность».

5.10. Прочие оборотные активы

По строке 1260 «Прочие оборотные активы» отражен НДС с полученных авансов на общую сумму 36 189 тыс. руб. и стоимость денежных документов в размере 229 тыс. руб.

Структура строки 1260 «Прочие оборотные активы» представлена в таблице (в тыс. руб.):

Наименование	На 31.12.2021г.	На 31.12.2020г.	На 31.12.2019г.
НДС с авансов полученных	36 189	38 803	45 077
Денежные документы (остаток сч.50.03)	229	148	87
ИТОГО:	36 418	38 951	45 164

5.11. Уставный капитал

По состоянию на 31.12.2021г. уставный капитал Общества полностью оплачен и составляет 34 215 тыс. рублей.

Сведения об акциях ОАО «Липецкая энергосбытовая компания».

Вид акции	Общее количество (шт.)	Номинальная стоимость (руб.)	Номинальная стоимость акций, находящихся в собственности Общества
Обыкновенные акции	155 521 950	0,22	-
Привилегированные акции	-	-	-
ИТОГО:	155 521 950	0,22	-

5.12. Переоценка внеоборотных активов

В целях реализации приказа по ОАО РАО «ЕЭС России» № 615 от 05.09.2006 г. «О проведении переоценки стоимости основных средств по РСБУ и оценки стоимости активов Группы ОАО РАО «ЕЭС России» по состоянию на 01.01.2007 г. Обществом проведена переоценка основных средств. Прирост стоимости в результате дооценки составил 13 818 тыс.руб.

5.13. Добавочный капитал

В балансе Общества по строке 1350 отражен добавочный капитал в размере 1 165 тыс. руб.

5.14. Резервный капитал

В балансе Общества по строке 1360 отражен резервный капитал в размере 34 215 тыс. руб.

5.15. Нераспределенная прибыль (непокрытый убыток)

Движение по статье «Нераспределенная прибыль (непокрытый убыток)» раскрыто в Отчете об изменениях капитала.

В строке 1370 «Нераспределенная прибыль (непокрытый убыток)» отражена сумма нераспределенной прибыли по состоянию на 31.12.2021г. в размере 1 561 359 тыс. руб. В 2021 году Общее собрание акционеров приняло решение не распределять прибыль Общества.

Структура нераспределенной прибыли представлена в таблице (в тыс. руб.):

Наименование	Сальдо на 31.12.2021г.	Сальдо на 31.12.2020г.	Сальдо на 31.12.2019г.
Нераспределенная прибыль отчетного периода	549 087	89 753	29 735
Нераспределенная прибыль прошлых периодов (2008-2020 гг.)	622 639	532 885	503 150
Фонд накопления (2010-2015 гг.)	389 633	389 633	389 633
ИТОГО:	1 561 359	1 012 271	922 518

5.16. Отложенные налоговые обязательства

В балансе Общества по строке 1420 отражены отложенные налоговые обязательства по состоянию на 31.12.2021г. в сумме 2 544 тыс. руб., что на 1634тыс. руб. больше, чем по состоянию на 31.12.2020г.

5.17. Заемные средства

Заемные средства Общество в 2021 году не привлекало, задолженности не имеет.

5.18. Кредиторская задолженность

Величина и структура кредиторской задолженности по видам по состоянию на 31.12.2021г. представлены в таблице (в тыс. руб.).

Вид кредиторской задолженности	На 31.12.2020г.	На 31.12.2021г.
Долгосрочная кредиторская задолженность	-	-
Краткосрочная кредиторская задолженность	1 224 124	1 064 247
в том числе:		
Поставщики и подрядчики	876 069	789 012
Задолженность по оплате труда	199	9 518
Задолженность перед внебюджетными фондами	7 282	7 198
Задолженность перед бюджетом	104 919	39 160
Прочие кредиторы, всего	235 655	219 359
из них:		
Авансы полученные	233 392	217 464
Учредители	-	-
Другие кредиторы	2 263	1 895

Информация о потоках денежных средств в виде авансов полученных раскрыта в Отчете о движении денежных средств по строке 412101.

В 2021 году Обществом списана в доход кредиторская задолженность, по которой истек срок исковой давности на сумму 1 280 тыс. руб.

В составе кредиторской задолженности по строке 1521 бухгалтерского баланса Общества отражена задолженность перед РОССЕТИ в общей сумме 177096 тыс. руб. (по договору №4 от 26.01.2007г. и судебным решениям), по которой имеются следующие разногласия (в тыс. руб.):

Показатель	На 31.12.21г.	На 31.12.20г.	На 31.12.19г.
По данным Общества кредиторская задолженность перед РОССЕТИ (отражено по строке 1521 бухгалтерского баланса), в т.ч.:	177 096	289 885	179 532
1) Кредиторская задолженность Общества по данным РОССЕТИ	1 335 321	1 489 691	1 396 657
2) Сумма расхождений	(1 158 225)	(1 199 806)	(1 217 125)

По состоянию на 31.12.2021г. по данным Общества общая кредиторская задолженность перед РОССЕТИ составляет 177 096 тыс. руб., при этом по данным РОССЕТИ долг Общества составляет 1 335 322 тыс. руб., сумма разногласий составляет 1 158 225 тыс.руб.

В целом отклонения редакций сальдо расчетов между учетными данными Общества и учетными данными РОССЕТИ по состоянию на 31.12.2021г. состоят из:

1. По договору №4 от 26.01.2007г. в части услуги по передаче электрической энергии расхождения составляют 1 158 227 тыс. руб., и заключаются в следующем:

а) в сумме 287 814 тыс. руб. по причине неурегулированных с РОССЕТИ разногласий по объему переданной электрической энергии за период 2013-2021гг.

б) в сумме 14 863 776 тыс. руб. с июля 2013 года по декабрь 2021 года Обществом в адрес РОССЕТИ на основании положений ст. 522 ГК РФ направлены заявления о зачете встречных однородных требований. Со стороны РОССЕТИ данные заявления приняты к учету частично.

в) в сумме 13 993 363 тыс. руб. с августа 2013 года по декабрь 2021 года от РОССЕТИ-Центра в адрес Общества направлены заявления о зачете встречных однородных требований. Со стороны Общества данные заявления к учету не приняты на основании положения ст. 410 ГК РФ о прекращении обязательства.

2. По договору №4 от 26.01.2007г. в части компенсации потерь электрической энергии расхождения составляют 65 809 тыс. руб., и заключаются в следующем:

а) в сумме 944 972 тыс. руб. по причине неурегулированных с РОССЕТИ разногласий по объему и стоимости поставляемой электрической энергии для целей компенсации потерь за период 2010-2021гг. Вероятность взыскания задолженности в сумме 944 972 тыс.руб. (по разногласиям) оценивается Обществом как высокая (более 55 процентов). Обществом инициированы следующие судебные споры по взысканию задолженности с ПАО «РОССЕТИ-Центра»-«Липецкэнерго»:

За 2013 год в сумме 726 023 тыс. руб. по делу №А36-3905/2013 и №А36-86/2014 находятся на рассмотрении суда первой инстанции, производство по делам приостановлено до вступления в законную силу судебных актов по делам А36-3992/2013, №А36-6729/2013, №А36-5114/2014, №А36-5115/2014, №А36-5116/2014. В состав суммы по делу А36-86/2014 входит как взыскание задолженности в части компенсации потерь с ПАО «РОССЕТИ-Центра» за 2 полугодие 2013 года в сумме 117 749 тыс.руб, так и оспаривание законности проведения взаимозачета ПАО «РОССЕТИ-Центра». По делу А36-3905/2013 сумма подлежит корректировке в меньшую сторону при возобновлении рассмотрения.

За 2014 год (январь-март) в сумме 517 099 тыс. руб. по делу №А36-1511/2014 находится на рассмотрении суда первой инстанции. В состав суммы по делу А36-1511/2014 входит как взыскание задолженности в части компенсации потерь с ПАО «РОССЕТИ-Центра» за январь-март 2014 года в сумме 47 353 тыс. руб., так и оспаривание законности проведения взаимозачета ПАО «РОССЕТИ-Центра». Производство по делу приостановлено до вступления в законную силу судебного акта по делу №А36-1976/2014.

За 2014 год (апрель-декабрь) в сумме 1 093 193 тыс. руб. по делу №А36-939/2015 находится на рассмотрении суда первой инстанции. В состав суммы по делу А36-939/2015 входит как взыскание задолженности в части компенсации потерь с ПАО «РОССЕТИ-Центра» за апрель-декабрь 2014 года в сумме 204 527 тыс. руб., так и оспаривание законности проведения взаимозачета ПАО «РОССЕТИ-Центра». Производство по делу приостановлено до рассмотрения дела А36-242/2015 и А36-7185/2015.

За 2015 год (январь-июнь) в сумме 851 147 тыс. руб. по делу А36-6107/2015 и в сумме 802 079 тыс. руб. по делу А36-890/2016 (июль-декабрь). В состав суммы по делу А36-6107/2015 входит как взыскание задолженности в части компенсации потерь с ПАО «РОССЕТИ-Центра» за январь-июнь 2013 года в сумме 100 544 тыс. руб., так и оспаривание законности проведения взаимозачета ПАО «РОССЕТИ-Центра». Сумма по делу А36-890/2016 скорректирована в меньшую сторону.

За 2015 год (июнь-декабрь) в сумме 802 079 тыс.руб. по делу №А36-890/2016. Производство по делу приостановлено до вступления в законную силу судебного акта по делу А36-9817/2015, А36-9818/2015, А36-9819/2015, А36-9820/2015, А36-10188/2015, А36-4880/2015, А36-4881/2015, А36-4882/2015, А36-804/2016.

За 2016-2018 годы по делам А40-104460/19-172-552; А40-128710/19-22-1140; А40159959/19-136-1463; А40-192201/19; А40-223998/2019; А40-255640/2019; А40-281119/2019; А40-307776/19; А40-334548/2019 производство по делам приостановлено до рассмотрения иных дел.

б) в сумме 14 739 188 тыс. руб. с июля 2013 года по декабрь 2021 года Обществом в адрес РОССЕТИ на основании положений ст. 522 ГК РФ направлены заявления о зачете встречных однородных требований. Со стороны РОССЕТИ данные заявления приняты к учету частично.

в) в сумме 13 860 025 тыс. руб. с августа 2013 года по декабрь 2021 года от РОССЕТИ-Центра в адрес Общества направлены заявления о зачете встречных однородных требований. Со стороны Общества данные заявления к учету не приняты на основании положения ст. 410 ГК РФ о прекращении обязательства.

3. По договору №4 от 26.01.2007г. в части услуги по приостановлению/возобновлению передачи электрической энергии сумма расхождений составляет 20 614 тыс. руб. и заключается в разногласиях по стоимости предоставленных услуг.
4. В сумме 2 тыс. руб. по судебному решению А36-1502/2016 разногласия по учету оплаты госпошлины.

5.19. Оценочные обязательства

По состоянию на 31.12.2021г. Общество признает оценочные обязательства по судебным делам, по оплате отпусков. В отношении начисленных Обществом средств, в результате применения повышающего коэффициента при расчете платы за коммунальные услуги, согласно Постановления Правительства РФ от 06.05.2011г №354 (в редакции Постановления Правительства РФ от 29.06.2016г №603), начисленный резерв под повышающий коэффициент восстановлен в 2020 году. Оценочное обязательство по судебным делам создается в сумме обязательства, если, исходя из экспертной оценки, вероятность уменьшения экономических выгод в будущем составляет в процентном отношении больше 50.

Величина и структура оценочных обязательств представлены в таблице (в тыс.руб.):

Группа оценочных обязательств	На 31.12.2020г.	Обороты за год		На 31.12.2021г.
		Дебет	Кредит	
По оплате отпусков	6 503	17 611	22 914	11 806
Резерв по судебным делам	140 394	31 624	35 892	144 662
ВСЕГО:	146 897	49 235	58 806	156 468

Динамика оценочных обязательств отражена в таблице (в тыс. руб.):

Наименование	31.12.2019г.	31.12.2020г.	31.12.2021г.
По оплате отпусков	5 777	6 503	11 806
По повышающему коэффициенту	29 654	-	-
По судебным делам	41 556	140 394	144 662
Прочие	14 007	-	-
ВСЕГО:	90 994	146 897	156 468

6. Пояснения к отчету о финансовых результатах

6.1. Выручка по обычным видам деятельности

Выручка от продажи товаров, работ услуг (за минусом НДС, акцизов и иных аналогичных платежей) по основным видам деятельности представлена в таблице (в тыс. руб.)

Наименование показателя	2020 год	2021 год
Выручка всего	12 372 675	12 959 983
в т. ч.: от продажи электрической энергии на розничном рынке	12 324 992	12 878 226
от продажи электрической энергии на оптовом рынке	41 759	74 020
от продажи прочих товаров	5 924	7 736

6.2. Себестоимость продаж

Себестоимость проданных товаров, продукции, работ, услуг по видам деятельности Общества представлена в таблице (в тыс. руб.):

Наименование показателя	2020 год	2021 год
Себестоимость всего	7 213 188	7 572 746
в т. ч.: покупная электроэнергия	7 208 756	7 568 771
от продажи прочих товаров	4 432	3 975

6.3. Коммерческие и управленческие расходы

Коммерческие расходы в разрезе элементов затрат представлены в таблице (в тыс.руб.):

Наименование показателя	2020 год	2021 год
Коммерческие расходы всего	4 081 047	4 278 017
в т.ч.:		
услуга по передаче	4 018 582	4 152 655
материальные затраты	36	28
расходы на оплату труда	23 673	25 625
отчисления на социальные нужды	7 102	7 137
амортизация	5 469	3 735
арендная плата	8 358	9 720
прочие затраты	17 827	79 117

6.4. Прочие доходы и расходы

Структура прочих доходов и расходов представлена в таблице (в тыс.руб.):

Наименование показателя	За 2020г.	За 2021г.
Доходы от участия в других организациях	-	-
Проценты к получению	30 488	59 356
Прочие доходы	1 016 584	1 376 552
в том числе:		
доходы от реализации основных средств	1 411	3
доходы от реализации МПЗ и иного имущества	124	27
штрафы, пени, неустойки за нарушение условий договоров	21 881	19 004
прибыль прошлых лет, выявленная в отчетном году	33 439	37 158
суммы списанной кредиторской задолженности	726	1 280
суммы восстановленных резервов, учтенных ранее в составе расходов	940 144	1 301 740
проценты по коммерческому кредиту	110	74
проценты за пользование чужими денежными средствами	-	-
от сдачи имущества в аренду	89	75
от реализации доли в уставном капитале	-	-
иные прочие доходы	18 660	17 191
Проценты к уплате	-	-
Прочие расходы	(1 723 654)	(1 542 792)
в том числе:		
расходы от реализации основных средств	(12)	-
расходы от реализации МПЗ и иного имущества в т.ч. расходы от реализации металлолома	(63)	(21)
услуги кредитных организаций	(16 893)	(19 517)
затраты на социальное развитие	(9 220)	(9 078)
штрафы, пени, неустойки за нарушение условий договоров	(140 355)	(19 935)
убытки прошлых лет, выявленные в отчетном году	(33 575)	(104 142)
судебные издержки	(11 065)	(8 795)
суммы списанной дебиторской задолженности, по которой не создан резерв по сомнительным долгам	(18 843)	(22 570)
суммы начисленных резервов	(1 442 788)	(1 345 034)
от реализации доли в уставном капитале	(-)	(-)
иные прочие расходы	(50 840)	(13 700)

6.5. Налог на прибыль

В соответствии с приказом МФ РФ №114н от 19.11.02г., в Обществе ведется учет согласно ПБУ 18/02 «Учет расчетов по налогу на прибыль», в соответствии с которым в Обществе организован учет налоговых разниц и возникающих в связи с их наличием налоговых обязательств.

Величина налога на прибыль для целей налогообложения (текущего налога на прибыль – строка 2410) определена исходя из величины условного расхода (условного дохода), скорректированной на суммы постоянного налогового обязательства, отложенного актива и отложенного налогового обязательства отчетного периода.

Разницы между порядком создания резерва по сомнительным долгам в бухгалтерском и налоговом учете Общество по правилам ПБУ 18/02 признает временными. Сумма превышения резерва, созданного в бухгалтерском учете, над суммой резерва в налоговом учете признается временной налоговой разницей, приводящей к возникновению отложенного налогового обязательства (ОНО). И наоборот, сумма превышения резерва, созданного в налоговом учете, над суммой резерва в бухгалтерском учете признается временной налоговой разницей, приводящей к возникновению отложенного налогового актива (ОНА).

Ниже приводятся данные, используемые для расчета текущего налога на прибыль:

Наименование показателя	За 2020 г.	За 2021 г.
Бухгалтерская прибыль до налогообложения	132 144	689 089
Финансовый результат для целей налогообложения	347 265	420 335
Условный расход (условный доход) по налогу на прибыль	26 428	137 817
Изменение отложенного налогового актива (ОНА)	27 203	(54 300)
в т. ч. разница в амортизации БУ и НУ	127	(1)
Учет убытка прошлого периода	(27 224)	-
Разница в резерве БУ и НУ	54 300	(54 299)
Изменение отложенного налогового обязательства (ОНО)	(140)	(1 635)
в т. ч. разница в амортизации БУ и НУ	(140)	(1 635)
Прочее (налог с прибыли прошлых лет)	-	-
Текущий налог на прибыль	69 453	84 067

7. Пояснения к Отчету о движении денежных средств

Информация о потоках денежных средств в 2020 году раскрыта в Отчете о движении денежных средств. Данные Отчета о движении денежных средств характеризуют изменения в финансовом положении Общества в разрезе текущей, инвестиционной и финансовой деятельности. Сведения о движении денежных средств Общества представляются в валюте Российской Федерации.

Контрольные соотношения показателей бухгалтерского баланса и Отчета о движении денежных средств приведены в таблице:

Бухгалтерский баланс	Отчет о движении денежных средств
Стр. 1250 «Денежные средства и денежные эквиваленты», графа «на 31 декабря 2021г.»	Стр. 4500 «Остаток денежных средств и денежных эквивалентов на конец отчетного периода»
Стр. 1250 «Денежные средства и денежные эквиваленты», графа «на 31 декабря 2020г.»	Стр. 4500 «Остаток денежных средств и денежных эквивалентов на начало отчетного периода»

Денежные потоки от текущей деятельности характеризуют уровень обеспеченности Общества денежными средствами необходимыми для поддержания деятельности компании на уровне существующих объемов продаж. В отчетном периоде результат строки 4100 «Сальдо денежных потоков от текущих операций» в сумме 414 158 тыс. руб., в 2020 году отрицательный в сумме 21 766 тыс. руб.

Денежные потоки, которые не могут быть однозначно классифицированы как денежные потоки от текущей, финансовой и инвестиционной деятельности приведены в таблице (в тыс. руб.):

Код	Наименование	Сумма	Код	Наименование	Сумма
2020 год					
4119	Прочие поступления	8 414	4129	Прочие платежи	48 746
	в т.ч.: поступления д/средств ошибочно зачисленных на р/сч	2 605		в т. ч.: возврат д/средств ошибочно поступивших на р/сч	2 214
	Возврат от поставщика	5 809		Возврат денежных средств покупателю	46 532
2021 год					
4119	Прочие поступления	932	4129	Прочие платежи	41 443
	в т.ч.: поступления д/средств ошибочно зачисленных на р/сч	864		в т.ч.: возврат д/средств ошибочно поступивших на р/сч	25 277
	Возврат от поставщика	68		Возврат денежных средств покупателю	16 166

Суммы авансов, полученных от покупателей (заказчиков), составили (в тыс. руб., без НДС):

Наименование показателя	Код	2020 год	2021 год
авансы полученные	411101	4 826 472	4 939 695
в т.ч. от текущих операций	411101	4 826 472	4 939 695

Суммы авансов, направленных поставщикам (подрядчикам), составили (в тыс. руб., без НДС):

Наименование показателя	Код	2020 год	2021 год
авансы выданные	412101	766 270	758 669
в т.ч. по текущим операциям	412101	766 270	758 669

Денежные потоки по налогам, сборам, социальному страхованию и обеспечению (в тыс.руб.):

Наименование	Направлено в 2020 году	Направлено в 2021 году
1. По налогам, всего:	99 850	299 282
в т. ч.:		
Налог на прибыль	23 920	175 902
НДФЛ	23 022	23 608
НДС (свернутый поток)	52 159	99 082
Транспортный налог	44	49
Налог на имущество	567	495
Налог на землю	138	146
2. По социальному страхованию и обеспечению, всего:	46 146	46 146
в т.ч.:		
По социальному страхованию	4 103	4 735
ПФР, страховая часть трудовой пенсии	34 990	41 911
ПФР, накопительная часть трудовой пенсии	-	-
Добровольные взносы ПФР	12	10
ФФОМС	8 273	10 108
ТФОМС	-	-
По социальному страхованию от несчастных случаев	302	370

8. Прочие пояснения

8.1. Информация о связанных сторонах.

Сведения о связанных сторонах, способных оказывать влияние на деятельность Общества указаны в таблице:

п/п	Наименование связанной стороны	Дата наступления основания и его завершения (при наличии)	Характер отношений
1	ZEFAVEL TRADING LIMITED (ЗЕФАВЕЛ ТРЕЙДИНГ ЛИМИТЕД)	15.02.2013	Основное хозяйственное общество, владеет 91,01% долей уставного капитала Общества.
2	ТУРТЛ БЭЙ ИНВЕСТМЕНТС ПСС ЛИМИТЕД (TURTLE BAY INVESTMENTS PCC LIMITED), действующая от имени Энерджи Селл (Energy Cell)	05.07.2021	Владеет 100% долей уставного капитала ZEFAVEL TRADING LIMITED (ЗЕФАВЕЛ ТРЕЙДИНГ ЛИМИТЕД)
3	Саламатин Владислав Альбертович	с 15.02.2013 до 04.07.2021	Бенефициарный владелец
4	Старченко Александр Григорьевич	05.07.2021	Бенефициарный владелец
5	Баранов Георгий Николаевич	28.06.2021	Основной управленческий персонал
		с 03.03.2019 до 11.06.2021	Единоличный исполнительный орган
6	Харин Алексей Николаевич	с 12.06.2021 до 30.12.2021	Основной управленческий персонал
		28.06.2021	Высший орган управления
7	Аргентов Сергей Геннадьевич	12.06.2021	Единоличный исполнительный орган
8	Шерышев Сергей Александрович	с 22.09.2020 до 28.06.2021	Основной управленческий персонал
9	Павлов Евгений Олегович	с 28.06.2019 до 28.06.2021	Основной управленческий персонал
10	Кононов Илья Борисович	с 23.06.2015 до 28.06.2021	Основной управленческий персонал
11	Нехорошев Дмитрий Анатольевич	с 22.09.2020 до 28.06.2021	Основной управленческий персонал
12	Смолянский Алексей Сергеевич	23.06.2015	Основной управленческий персонал
13	Каспровский Михаил Андреевич	22.09.2020	Основной управленческий персонал
14	Гагарин Константин Николаевич	28.06.2021	Основной управленческий персонал
15	Демьянова Елена Сергеевна	28.06.2021	Основной управленческий персонал

п/п	Наименование связанной стороны	Дата наступления основания и его завершения (при наличии)	Характер отношений
16	Мещерякова Нелли Николаевна	28.06.2021	Основной управленческий персонал
17	Воробцов Сергей Викторович	01.09.2012	Основной управленческий персонал
18	Рукина Ольга Вячеславовна	15.02.2012	Основной управленческий персонал
19	Коновалов Андрей Николаевич	30.07.2010	Основной управленческий персонал
20	Сапрыкин Александр Викторович	01.09.2012	Основной управленческий персонал
21	Васильев Роман Сергеевич	01.08.2009	Основной управленческий персонал
22	Татьянина Елена Александровна	18.10.2017	Основной управленческий персонал
23	Хавлина Оксана Леонидовна	01.01.2013	Основной управленческий персонал
24	Боровкова Надежда Васильевна	22.07.2013	Основной управленческий персонал
25	Юричева Наталия Валериевна	18.02.2020	Основной управленческий персонал
26	Стрыгин Вадим Викторович	с 11.01.2005 до 31.12.2021	Основной управленческий персонал

Операции с основным хозяйственным обществом в 2020-2021 годах не производились.

Операции по краткосрочным вознаграждениям единоличному исполнительному органу и основному управленческому персоналу (в тыс. руб.):

Вид вознаграждения	За 2020 год	За 2021 год
Единоличный исполнительный орган и основной управленческий персонал	3 138	4 345
в т.ч.: оплата труда	15 841	25 380
оплата ежегодного оплачиваемого отпуска	1 483	1 179
налоги и иные обязательные платежи	3 776	6 500
вознаграждение Совета директоров	1 663	1 473

Операции по долгосрочным вознаграждениям в отчетный и предшествующий отчетному периодам не осуществлялись.

8.2. Информация об условных фактах хозяйственной деятельности

По состоянию на 31.12.2021г. у Общества имеются условные обязательства, связанные с наличием неурегулированных разногласий во взаиморасчетах между ОАО «РОССЕТИ-Центра»-«Липецкэнерго» и Обществом по договору №4 от 26.01.2007г., в части услуги по передаче электрической энергии и услуги по приостановлению, возобновление поставки электроэнергии, на общую сумму 1 174 493 тыс. руб.

Характер условного обязательства	Оценочное значение на 31.12.2021г. (с учетом судебных издержек, в тыс. руб.)	Вероятности уменьшения экономических выгод (в процентах)	Ожидаемый срок исполнения
Неурегулированные разногласия во взаиморасчетах между ОАО «РОССЕТИ-Центра»-«Липецкэнерго» и Обществом по объему переданной электрической энергии (284 млн. кВт*ч), в т.ч.:	287 814	Менее 50	второе полугодие 2021г.
<i>по которым ведутся судебные споры (по объему переданной электрической энергии за период январь 2013-декабрь 2021 гг.)</i>	162 902	Менее 50	второе полугодие 2021г.
<i>по которым завершены судебные споры</i>	78 253	Менее 50	второе полугодие 2021г.
<i>по которым не ведутся судебные споры</i>	46 659	Менее 50	второе полугодие 2021г.
Прочие неурегулированные разногласия (в части непризнания взаимозачетов и взыскания пени за просрочку оплаты долга, взыскания процентов за пользование чужими денежными средствами за услугу по передаче электроэнергии; в части взыскания долга и пени за просрочку оплаты долга за услуги по приостановлению, возобновление поставки электроэнергии), в т.ч.:	886 679	Менее 50	второе полугодие 2021г.- первое полугодие 2022г.
<i>по которым ведутся судебные споры</i>	886 679	Менее 50	второе полугодие 2021г.- первое полугодие 2022г.
<i>по которым не ведутся судебные споры</i>	0	-	-
ИТОГО условных обязательств:	1 174 493		

Существует вероятность уменьшения экономических выгод Общества в будущем, обусловленная согласованием части разногласий в пользу ОАО «РОССЕТИ-Центра»-«Липецкэнерго».

Информация по указанным условным обязательствам по состоянию на 31.12.2021г. не признана в бухгалтерском учете оценочными обязательствами вследствие невыполнения условия признания – низкая вероятность того, что события не в пользу Общества, которые приведут к уменьшению прибыли, наступят.

По состоянию на 31.12.2021г. ведутся следующие судебные разбирательства с ОАО «РОССЕТИ-Центра»-«Липецкэнерго» в части объема и переданной электрической энергии, по которым условные обязательства в сумме 162 902 тыс. руб. не признаны в бухгалтерском учете оценочным обязательством:

- 1) В отношении разногласий с ОАО «РОССЕТИ-Центра» - «Липецкэнерго» в части объема переданной электрической энергии за 2013 год условное обязательство составляет 8 198 тыс. руб. Судебное дело А36-4207/2014 Ожидаемый срок его исполнения – второе полугодие 2022 года.
- 2) В отношении разногласий с ОАО «РОССЕТИ-Центра»-«Липецкэнерго» в части объема переданной электрической энергии за 2014 год условное обязательство составляет 3 759 тыс. руб. Судебное дело А36-772/2015 Ожидаемый срок его исполнения – второе полугодие 2022 года.
- 3) В отношении разногласий с ОАО «РОССЕТИ-Центра»-«Липецкэнерго» в части объема переданной электрической энергии за 2016 год условное обязательство составляет 8 806 тыс. руб. По судебным делам А36-11287/2016, А36-12617/2016. Ожидаемый срок его исполнения – второе полугодие 2022 года.
- 4) В отношении разногласий с ОАО «РОССЕТИ-Центра»-«Липецкэнерго» в части объема переданной электрической энергии за 2017 год условное обязательство составляет 51 041 тыс. руб.:
 - по судебному делу А36-8750/2017 величина условного обязательства составляет 23 308 тыс. руб. Ожидаемый срок рассмотрения – второе полугодие 2022 года.
 - по судебным делам А36-243/2018, А36-13461/2017 величина условного обязательства составляет 8 610 тыс. руб. Ожидаемый срок рассмотрения – второе полугодие 2022 года.
 - по судебному делу А36-2212/2018 величина условного обязательства составляет 19 123 тыс. руб. Ожидаемый срок рассмотрения – второе полугодие 2022 года.
- 5) В отношении разногласий с ОАО «РОССЕТИ-Центра»-«Липецкэнерго» в части объема переданной электрической энергии за 2018 год условное обязательство составляет 91 098 тыс. руб.:
 - по судебному делу А36-8035/2018 (передача) величина условного обязательства составляет 10 547 тыс. руб. Ожидаемый срок рассмотрения – второе полугодие 2022 года.

- по судебному делу А36-8901/2018 величина условного обязательства составляет 13 293 тыс. руб. Ожидаемый срок рассмотрения – второе полугодие 2022 года.
 - по судебному делу А36-9909/2018 величина условного обязательства составляет 6 102 тыс. руб. Ожидаемый срок рассмотрения – второе полугодие 2022 года.
 - по судебному делу А36-11067/2018 величина условного обязательства составляет 8 934 тыс. руб. Ожидаемый срок рассмотрения – второе полугодие 2022 года.
 - по судебному делу А36-12029/2018 величина условного обязательства составляет 3 072 тыс. руб. Ожидаемый срок рассмотрения – второе полугодие 2022 года
 - по судебному делу А36-8/2019 величина условного обязательства составляет 5 747 тыс. руб. Ожидаемый срок рассмотрения – второе полугодие 2022 года.
 - по судебному делу А36-1269/2019 величина условного обязательства составляет 15 183 тыс. руб. Ожидаемый срок рассмотрения – второе полугодие 2022 года.
 - по судебному делу А36-2377/2019, А36-2379/2019 величина условного обязательства составляет 28 220 тыс. руб. Ожидаемый срок рассмотрения – второе полугодие 2022 года.
- 6) По части разногласий по объёму переданной электрической энергии, по которым завершены судебные споры, величина условного обязательства составляет 78 253 тыс. руб.

По состоянию на 31.12.2021г. ведутся следующие судебные споры с ОАО «РОССЕТИ-Центра»-«Липецкэнерго»: в части признания незаконными взаимозачетов и взыскания пени за просрочку оплаты долга, взыскания процентов за пользование чужими денежными средствами за услугу по передаче электроэнергии; в части взыскания долга и пени за просрочку оплаты долга за услуги по приостановлению, возобновление поставки электроэнергии. Условное обязательство в сумме 886 679 тыс. руб. не признано в бухгалтерском учете оценочным обязательством:

- по судебному делу А36-14835/2017 за декабрь 2014 года, январь-февраль 2015 года величина условного обязательства составляет 206 305 тыс. руб.
- по судебному делу А36-1739/2015 за январь 2015-август 2016 годов величина условного обязательства составляет 53 607 тыс. руб.
- по судебному делу А36-13297/2016 за декабрь 2015 года величина условного обязательства составляет 33 630 тыс. руб.
- по судебному делу А36-9613/2016 за январь-июль 2016 года величина условного обязательства составляет 3 892 тыс. руб.

- по судебному делу А36-2362/2019 за апрель 2016 года величина условного обязательства составляет 147 242 тыс. руб.
- по судебному делу А36-2363/2019 за июнь 2016 года величина условного обязательства составляет 151 704 тыс. руб.
- по судебному делу А36-13305/2016 за июль 2016 года величина условного обязательства составляет 150 653 тыс. руб.
- по судебному делу А36-2826/2018 за октябрь-декабрь 2017 года величина условного обязательства составляет 6 882 тыс. руб.
- по судебному делу А36-5179/2018 за январь 2018 года величина условного обязательства составляет 1 477 тыс. руб.
- по судебному делу А36-5180/2018 за февраль 2018 года величина условного обязательства составляет 1 879 тыс. руб.
- по судебному делу А36-7039/2018, А36-10777/2018 за март 2018 года величина условного обязательства составляет 12 208 тыс. руб.
- по судебному делу А36-8035/2018, А36-8034/2018 за апрель 2018 года величина условного обязательства составляет 34 151 тыс. руб.
- по судебному делу А36-8901/2018, А36-8899/2018 за май 2018 года величина условного обязательства составляет 22 032 тыс. руб.
- по судебному делу А36-9909/2018, А36-9908/2018 за июнь 2018 года величина условного обязательства составляет 32 637 тыс. руб.
- по судебному делу А36-11067/2018, А36-11066/2018 за июль 2018 года величина условного обязательства составляет 1 942 тыс. руб.
- по судебному делу А36-12029/2018, А36-12028/2018 за август 2018 года величина условного обязательства составляет 1 399 тыс. руб.
- по судебному делу А36-8/2019, А36-10/2019, А36-50/2019 за октябрь 2018 года величина условного обязательства составляет 458 тыс. руб.
- по судебным делам А36-1269/2019, А36-1270/2019, А36-2364/2019 за ноябрь 2018 года величина условного обязательства составляет 1041 тыс. руб.
- по судебным делам А36-2377/2019, А36-2379/2019 за декабрь 2018 года величина условного обязательства составляет 523 тыс. руб.
- по судебному делу А36-11151/2019 за март-ноябрь 2018 года величина условного обязательства составляет 2 045 тыс. руб.
- по судебным делам А36-6913/2018, А36-3893/2020 за январь-февраль 2018 года величина условного обязательства составляет 5078 тыс. руб.
- по судебным делам А36-2632/2019, А36-7628/2020 за март-ноябрь 2018 года величина условного обязательства составляет 15 719 тыс. руб.
- по судебному делу А36-772/2015 за экспертизу величина условного обязательства составляет 175 тыс. руб.

Ожидаемый срок рассмотрения судебных дел второе полугодие 2022 года – первое полугодие 2023 года.

Сведения в отношении обеспечений, выданных в форме поручительства:

Характер условного обязательства	Сумма поручительства 31.12.2020г. (тыс. руб.)	Сумма поручительства 31.12.2021г. (тыс. руб.)	Срок действия поручительства
Договор поручительства № 9/017/1 от 19.03.2018г. за исполнение ООО «НОВИТЭН» всех его обязательств перед ПАО «Липецккомбанк», возникших из договора возобновляемой кредитной линии от 16.05.2017г. № 9/017	100 000	-	до 16.03.2021г.

По состоянию на 31.12.2021 поручительства отсутствуют.

8.3. Информация по отчетным сегментам

Основой выделения сегментов является продаваемые товары, выполняемые работы, оказываемые услуги. Для целей управления деятельностью Общества выделяются следующие сегменты:

- продажа электрической энергии и тепловой энергии на розничном рынке;
- продажа электрической и тепловой энергии на оптовом рынке;
- продажа прочих товаров, работ, услуг.

Более 99 % выручки Общества было получено от продажи электрической энергии. У Общества отсутствуют иные направления деятельности, по которым бы выручка от реализации внешним покупателям, прибыль или активы превышали бы 10 % от соответствующего показателя в целом по Обществу.

Информация о выручке от реализации электрической энергии покупателям по рынкам сбыта (оптовый рынок и розничный рынок) раскрыта в п. 6.1 Пояснений к бухгалтерской отчетности. Основным географический рынок сбыта – Липецкая область.

Показатели отчетных сегментов представлены в тех же оценках и в соответствии с теми же способами учета, в которых представлены остальные показатели в бухгалтерской отчетности.

Информация о стоимости внеоборотных активов Общества раскрыта в разделе 5 Пояснений к бухгалтерской отчетности. Все внеоборотные активы отчетных сегментов расположены в Российской Федерации, и их оценка

соответствует величине внеоборотных активов по разделу I бухгалтерского баланса.

У Общества имеется покупатель ОАО «РОССЕТИ-Центра»-«Липецкэнерго», выручка от продаж по которому составляет более 10% от общей выручки от продаж. Данная выручка от продаж относится к отчетному сегменту «Продажа электрической энергии и тепловой энергии на розничном рынке». Величина выручки от продаж по данному покупателю составила (в тыс. руб.):

Наименование	За 2021 год		За 2020 год		За 2019 год	
	Выручка (без НДС)	Процент от общей выручки Общества	Выручка (без НДС)	Процент от общей выручки Общества	Выручка (без НДС)	Процент от общей выручки Общества
ОАО «РОССЕТИ-Центра»-«Липецкэнерго»	1 606 740	12,47%	1 397 394	11,34%	1 551 190	13,61%

8.4. События после отчетной даты

События, которые могут оказать существенное влияние на финансовое состояние, движение денежных средств или результаты деятельности организации после отчетной даты не происходили.

8.5. Информация о прибыли, приходящейся на одну акцию

Базовая прибыль на акцию отражает часть прибыли отчетного периода, которая потенциально может быть распределена среди акционеров – владельцев обыкновенных акций. Она рассчитана как отношение базовой прибыли за отчетный год к средневзвешенному количеству обыкновенных акций в обращении в течение отчетного года.

Базовая прибыль равна чистой прибыли отчетного года за вычетом дивидендов по кумулятивным привилегированным акциям.

Показатель	2020 год	2021 год
Базовая прибыль за отчетный год, тыс. руб.	89 753	549 087
Средневзвешенное количество обыкновенных акций в обращении в течение отчетного года, тыс. акций	155 522	155 522
Базовая прибыль на акцию, руб.	0,58	3,54

8.6. Информация о затратах на энергетические ресурсы

Данные о совокупных затратах на оплату использованных энергетических ресурсов представлены в таблице (в тыс.руб.):

Наименование энергетического ресурса	За 2020 год	За 2021 год
Тепловая энергия	208	269
Электрическая энергия	1 205	1 414

Генеральный директор
ОАО «Липецкая энергосбытовая компания»

А.Н. Харин



Директор по учету-главный бухгалтер
ОАО «Липецкая энергосбытовая компания»

Е.А. Татьяна

**Расчет оценки стоимости
чистых активов ОАО "Липецкая энергосбытовая компания"
за 2021 год**

в тыс.руб.

№	Наименование показателя	Код строки бухгал. баланса	На начало отчетного года	На конец отчетного года
I.	Активы			
1	Нематериальные активы	1110	1 300	700
2	Основные средства	1150	23 646	36 864
3	Незавершенное строительство	1190	-	-
4	Доходные вложения в материальные ценности	1160	-	-
5	Долгосрочные и краткосрочные финансовые вложения	1170+1240	-	-
6	Прочие внеоборотные активы	1180+1190	109 487	44 085
7	Запасы	1210	7 817	8 102
8	Налог на добавленную стоимость по приобретенным ценностям	1220	-	-
9	Дебиторская задолженность	1230	1 231 987	1 393 708
10	Денежные средства	1240+1250	1 054 427	1 348 154
11	Прочие оборотные активы	1260	38 951	36 418
12	Итого активы, принимаемые к расчету (сумма данных пунктов 1 - 11)		2 467 615	2 868 031
II.	Пассивы			
13	Долгосрочные обязательства по займам и кредитам	1410	-	-
14	Прочие долгосрочные обязательства	1420	910	2 544
15	Краткосрочные обязательства по займам и кредитам	1510	-	-
16	Кредиторская задолженность	1520	1 224 124	1 064 247
17	Задолженность участникам (учредителям) по выплате доходов		-	-
18	Резервы предстоящих расходов	1540	146 897	156 468
19	Прочие краткосрочные обязательства	1550	-	-
20	Итого пассивы, принимаемые к расчету (сумма данных пунктов 13 - 19)		1 371 931	1 223 259
21	Стоимость чистых активов акционерного общества (итого активы, принимаемые к расчету (стр. 12) минус итог пассивы, принимаемые к расчету (стр. 20))		1 095 684	1 644 772

Руководитель


(подпись)

Харин Алексей
Николаевич

(расшифровка подписи)

Главный
бухгалтер


(подпись)

Татьянина Елена
Александровна

(расшифровка подписи)

28 марта 2022 года

