



# Аудиторское заключение независимых аудиторов

**о бухгалтерской отчетности**

**Публичного акционерного общества  
«Нефтяная компания «ЛУКОЙЛ»  
за 2021 год**



# Аудиторское заключение независимых аудиторов

## Акционерам Публичного акционерного общества «Нефтяная компания «ЛУКОЙЛ»

### Мнение

Мы провели аудит бухгалтерской отчетности Публичного акционерного общества «Нефтяная компания «ЛУКОЙЛ» (далее – «Компания»), состоящей из бухгалтерского баланса по состоянию на 31 декабря 2021 года, отчетов о финансовых результатах, изменениях капитала и движении денежных средств за год, закончившийся на указанную дату, а также пояснений к бухгалтерскому балансу и отчету о финансовых результатах.

По нашему мнению, прилагаемая бухгалтерская отчетность отражает достоверно во всех существенных аспектах финансовое положение Компании по состоянию на 31 декабря 2021 года, а также ее финансовые результаты и движение денежных средств за год, закончившийся на указанную дату, в соответствии с российскими стандартами бухгалтерского учета (РСБУ).

### Основание для выражения мнения

Мы провели аудит в соответствии с Международными стандартами аудита. Наша ответственность в соответствии с этими стандартами описана далее в разделе «*Ответственность аудиторов за аудит бухгалтерской отчетности*» нашего заключения. Мы независимы по отношению к Компании в соответствии с требованиями независимости, применимыми к нашему аудиту бухгалтерской отчетности в Российской Федерации, и Международным кодексом этики профессиональных бухгалтеров (включая международные стандарты независимости) Совета по международным стандартам этики для бухгалтеров (Кодекс СМСЭБ), и мы выполнили наши прочие этические обязанности в соответствии с требованиями, применимыми в Российской Федерации, и Кодексом СМСЭБ. Мы полагаем, что полученные нами аудиторские доказательства являются достаточными и надлежащими, чтобы служить основанием для выражения нашего мнения.



## Ключевые вопросы аудита

Ключевые вопросы аудита – это вопросы, которые, согласно нашему профессиональному суждению, являлись наиболее значимыми для нашего аудита бухгалтерской отчетности за текущий период. Эти вопросы были рассмотрены в контексте нашего аудита бухгалтерской отчетности в целом и при формировании нашего мнения об этой отчетности, и мы не выражаем отдельного мнения по этим вопросам.

## Оценка финансовых вложений Компании на предмет их возможного обесценения

См. примечание 3.4. «Финансовые вложения» к бухгалтерской отчетности.

Ключевой вопрос аудита	Аудиторские процедуры в отношении ключевого вопроса аудита
<p>По состоянию на отчетную дату Компания имела существенные финансовые вложения в дочерние общества и прочие связанные стороны. В отношении финансовых вложений, по которым не определяется текущая рыночная стоимость, ПБУ 19/02 «Учет финансовых вложений» требует признания обесценения при наличии условий устойчивого снижения их стоимости. Указанные финансовые вложения по состоянию на 31 декабря 2021 года являются существенными.</p> <p>Компания регулярно проводит мониторинг наличия условий существенного снижения стоимости финансовых вложений. В случае констатации наличия таких условий Компания проводит тестирование финансовых вложений на обесценение. Для определения величины экономических выгод, которые Компания рассчитывает получить от данных финансовых вложений, используются модели дисконтированных будущих денежных потоков.</p> <p>В связи с неопределенностью, присущей процессам прогнозирования и дисконтирования будущих денежных потоков, являющихся основой для</p>	<p>Наши аудиторские процедуры в данной области включали:</p> <ul style="list-style-type: none"> <li>- анализ учетной политики Компании по определению условий устойчивого снижения стоимости финансовых вложений;</li> <li>- анализ фактов, свидетельствующих об устойчивом снижении стоимости финансовых вложений;</li> <li>- анализ подхода к определению расчетной стоимости на предмет ее соответствия принятой методологии;</li> <li>- тестирование процедур по бюджетированию на групповом уровне, на основании которых осуществляется процесс прогнозирования,</li> <li>- тестирование принципов построения и методологии, используемой в моделях дисконтированных денежных потоков.</li> </ul> <p>Мы привлекли наших специалистов по оценке к проведению анализа допущений и методологии, используемых Компанией. Мы оценили макроэкономические допущения, используемые руководством, которые включают темпы роста цен и объемов реализации, темпы роста в</p>

<p>оценки возмещаемости, данный вопрос представляет собой одну из ключевых областей, связанных с профессиональным суждением, и является одним из наиболее значимых для нашего аудита.</p>	<p>постпрогнозом периоде, ставки инфляции и процентные ставки.</p> <p>Мы сравнили значение величины будущих экономических выгод с учетной величиной финансовых вложений для определения необходимости начисления резерва под обесценение финансовых вложений в бухгалтерской отчетности.</p> <p>Также мы оценили, были ли сделаны надлежащие раскрытия по финансовым вложениям в пояснениях к бухгалтерской отчетности.</p>
---	---

#### Ответственность руководства и лиц, отвечающих за корпоративное управление, за бухгалтерскую отчетность

Руководство несет ответственность за подготовку и достоверное представление указанной бухгалтерской отчетности в соответствии с РСБУ и за систему внутреннего контроля, которую руководство считает необходимой для подготовки бухгалтерской отчетности, не содержащей существенных искажений вследствие недобросовестных действий или ошибок.

При подготовке бухгалтерской отчетности руководство несет ответственность за оценку способности Компании продолжать непрерывно свою деятельность, за раскрытие в соответствующих случаях сведений, относящихся к непрерывности деятельности, и за составление отчетности на основе допущения о непрерывности деятельности, за исключением случаев, когда руководство намеревается ликвидировать Компанию, прекратить ее деятельность или когда у него отсутствует какая-либо иная реальная альтернатива, кроме ликвидации или прекращения деятельности.

Лица, отвечающие за корпоративное управление, несут ответственность за надзор за подготовкой бухгалтерской отчетности Компании.

#### Ответственность аудиторов за аудит бухгалтерской отчетности

Наша цель состоит в получении разумной уверенности в том, что бухгалтерская отчетность не содержит существенных искажений вследствие недобросовестных действий или ошибок, и в выпуске аудиторского заключения, содержащего наше мнение. Разумная уверенность представляет собой высокую степень уверенности, но не является гарантией того, что аудит, проведенный в соответствии с Международными стандартами аудита, всегда выявляет существенные искажения при их наличии. Искажения могут быть результатом недобросовестных действий или ошибок и считаются существенными, если можно обоснованно предположить, что в отдельности или в совокупности они могут повлиять на экономические решения пользователей, принимаемые на основе этой бухгалтерской отчетности.



В рамках аудита, проводимого в соответствии с Международными стандартами аудита, мы применяем профессиональное суждение и сохраняем профессиональный скептицизм на протяжении всего аудита. Кроме того, мы выполняем следующее:

- выявляем и оцениваем риски существенного искажения бухгалтерской отчетности вследствие недобросовестных действий или ошибок; разрабатываем и проводим аудиторские процедуры в ответ на эти риски; получаем аудиторские доказательства, являющиеся достаточными и надлежащими, чтобы служить основанием для выражения нашего мнения. Риск необнаружения существенного искажения в результате недобросовестных действий выше, чем риск необнаружения существенного искажения в результате ошибки, так как недобросовестные действия могут включать сговор, подлог, умышленный пропуск, искаженное представление информации или действия в обход системы внутреннего контроля;
- получаем понимание системы внутреннего контроля, имеющей значение для аудита, с целью разработки аудиторских процедур, соответствующих обстоятельствам, но не с целью выражения мнения об эффективности системы внутреннего контроля Компании;
- оцениваем надлежащий характер применяемой учетной политики и обоснованность бухгалтерских оценок и соответствующего раскрытия информации, подготовленного руководством;
- делаем вывод о правомерности применения руководством допущения о непрерывности деятельности, а на основании полученных аудиторских доказательств – вывод о том, имеется ли существенная неопределенность в связи с событиями или условиями, в результате которых могут возникнуть значительные сомнения в способности Компании продолжать непрерывно свою деятельность. Если мы приходим к выводу о наличии существенной неопределенности, мы должны привлечь внимание в нашем аудиторском заключении к соответствующему раскрытию информации в бухгалтерской отчетности или, если такое раскрытие информации является ненадлежащим, модифицировать наше мнение. Наши выводы основаны на аудиторских доказательствах, полученных до даты нашего аудиторского заключения. Однако будущие события или условия могут привести к тому, что Компания утратит способность продолжать непрерывно свою деятельность;
- проводим оценку представления бухгалтерской отчетности в целом, ее структуры и содержания, включая раскрытие информации, а также того, представляет ли бухгалтерская отчетность лежащие в ее основе операции и события так, чтобы было обеспечено их достоверное представление.

Мы осуществляем информационное взаимодействие с лицами, отвечающими за корпоративное управление, доводя до их сведения, помимо прочего, информацию о запланированном объеме и сроках аудита, а также о существенных замечаниях по результатам аудита, в том числе о значительных недостатках системы внутреннего контроля, которые мы выявляем в процессе аудита.

Мы также предоставляем лицам, отвечающим за корпоративное управление, заявление о том, что мы соблюдали все соответствующие этические требования в отношении независимости и информировали этих лиц обо всех взаимоотношениях и прочих вопросах, которые можно обоснованно считать оказывающими влияние на



независимость аудиторов, а в необходимых случаях – о предпринятых действиях, направленных на устранение угроз, или мерах предосторожности.

Из тех вопросов, которые мы довели до сведения лиц, отвечающих за корпоративное управление, мы определяем вопросы, которые были наиболее значимыми для аудита бухгалтерской отчетности за текущий период и, следовательно, являются ключевыми вопросами аудита. Мы описываем эти вопросы в нашем аудиторском заключении, кроме случаев, когда публичное раскрытие информации об этих вопросах запрещено законом или нормативным актом или когда в крайне редких случаях мы приходим к выводу о том, что информация о каком-либо вопросе не должна быть сообщена в нашем заключении, так как можно обоснованно предположить, что отрицательные последствия сообщения такой информации превысят общественно значимую пользу от ее сообщения.

Генеральный директор, руководитель задания, по результатам которого выпущено настоящее аудиторское заключение независимых аудиторов:



Климанова Л.В.

Основной регистрационный номер записи в реестре аудиторов и аудиторских организаций № 21906100102

АО «КПМГ»

Основной регистрационный номер записи в реестре аудиторов и аудиторских организаций № 12006020351

Москва, Россия  
15 марта 2022 года



# БУХГАЛТЕРСКИЙ БАЛАНС

на 31 декабря 2021 г.

Публичное акционерное общество  
Организация: "Нефтяная компания "ЛУКОЙЛ"

Идентификационный номер налогоплательщика

Вид экономической деятельности

Организационно-правовая форма/форма собственности

Публичное акционерное общество

Единица измерения

тыс. руб.

Местонахождение (адрес): 101000, г. Москва, Сретенский бульвар, дом 11

Бухгалтерская отчетность подлежит обязательному аудиту

Наименование аудиторской организации/фамилия, имя,

отчество (при наличии) индивидуального аудитора

Идентификационный номер налогоплательщика аудиторской

организации/индивидуального аудитора

Основной государственный регистрационный номер

аудиторской организации/индивидуального аудитора

Форма по ОКУД

Дата (число, месяц, год)

по ОКПО

ИНН

по ОКВЭД2

по ОКОПФ/ОКФС

по ОКЕИ

КОДЫ

0710001

31

12

2021

00044434

7708004767

70.10.2

1 22 47

16

384

X

ДА

НЕТ

Акционерное общество "КПМГ"

ИНН

7702019950

ОГРН/ОГРНИП

1027700125628

Пояснения	Наименование показателя	Код	на 31 декабря 2021 г.	на 31 декабря 2020 г.	на 31 декабря 2019 г.
1	2	3	4	5	6
	<b>АКТИВ</b>				
	<b>I. ВНЕОБОРОТНЫЕ АКТИВЫ</b>				
3.1	Нематериальные активы	1110	3 080 747	2 364 910	1 722 130
3.2	Результаты исследований и разработок	1120	6 979	10 839	8 990
	Нематериальные поисковые активы	1130	-	-	-
	Материальные поисковые активы	1140	-	-	-
3.3	Основные средства	1150	16 258 309	15 440 798	14 591 821
	в том числе:				
	незавершенное строительство	1151	151 558	3 057 676	1 894 061
	Доходные вложения в материальные ценности	1160	-	-	-
3.4	Финансовые вложения	1170	1 318 842 212	1 352 027 698	1 490 310 179
3.5	Отложенные налоговые активы	1180	3 562 925	15 493 815	10 915 664
3.6	Прочие внеоборотные активы	1190	85 587	620 937	850 651
	<b>ИТОГО по разделу I</b>	<b>1100</b>	<b>1 341 836 759</b>	<b>1 385 958 997</b>	<b>1 518 399 435</b>
	<b>II. ОБОРОТНЫЕ АКТИВЫ</b>				
3.7	Запасы	1210	64 452 035	54 773	13 792
	Налог на добавленную стоимость по приобретенным ценностям	1220	36 774	228 413	387 525
3.8	Дебиторская задолженность	1230	501 892 146	218 440 775	398 369 475
	в том числе:				
	платежи по которой ожидаются более чем через 12 месяцев после отчетной даты	1231	7 051 191	6 790 531	6 024 032
	платежи по которой ожидаются в течение 12 месяцев после отчетной даты	1232	494 840 955	211 650 244	392 345 443
3.4	Финансовые вложения (за исключением денежных эквивалентов)	1240	115 628 341	107 674 106	51 427 222
	Денежные средства и денежные эквиваленты	1250	76 949 573	15 963 819	250 605 972
	Прочие оборотные активы	1260	155 114	6 679	25 468
	в том числе:				
	акциз по подакцизным запасам	1261	135 096	-	-
	<b>ИТОГО по разделу II</b>	<b>1200</b>	<b>759 113 983</b>	<b>342 368 565</b>	<b>700 829 454</b>
	<b>БАЛАНС (сумма строк 1100+1200)</b>	<b>1600</b>	<b>2 100 950 742</b>	<b>1 728 327 562</b>	<b>2 219 228 889</b>

Пояснения	Наименование показателя	Код	на 31 декабря 2021 г.	на 31 декабря 2020 г.	на 31 декабря 2019 г.
1	2	3	4	5	6
	<b>ПАССИВ</b>				
	<b>III. КАПИТАЛ И РЕЗЕРВЫ</b>				
3.9	Уставный капитал (складочный капитал, уставный фонд, вклады товарищей)	1310	17 322	17 322	17 875
	Собственные акции, выкупленные у акционеров	1320	-	-	-
	Переоценка внеоборотных активов	1340	-	-	2
	Добавочный капитал (без переоценки)	1350	( 277 298 )	( 37 235 )	-
3.9	Резервный капитал	1360	2 598	2 598	2 681
3.9	Нераспределенная прибыль (непокрытый убыток)	1370	1 024 882 401	772 199 935	966 198 773
	<b>ИТОГО по разделу III</b>	<b>1300</b>	<b>1 024 625 023</b>	<b>772 182 620</b>	<b>966 219 331</b>
	<b>IV. ДОЛГОСРОЧНЫЕ ОБЯЗАТЕЛЬСТВА</b>				
3.10	Заемные средства	1410	170 872 980	332 440 650	185 717 100
3.5	Отложенные налоговые обязательства	1420	8 459 045	1 201 281	644 711
3.12	Оценочные обязательства	1430	924 628	837 058	845 491
3.11	Прочие обязательства	1450	19 563	15 892	54 742
	<b>ИТОГО по разделу IV</b>	<b>1400</b>	<b>180 276 216</b>	<b>334 494 881</b>	<b>187 262 044</b>
	<b>V. КРАТКОСРОЧНЫЕ ОБЯЗАТЕЛЬСТВА</b>				
3.10	Заемные средства	1510	540 193 211	523 015 889	755 331 842
3.11	Кредиторская задолженность	1520	353 825 044	94 084 277	306 679 032
	Доходы будущих периодов	1530	-	-	-
3.12	Оценочные обязательства	1540	2 031 248	4 549 895	3 736 640
	Прочие обязательства	1550	-	-	-
	<b>ИТОГО по разделу V</b>	<b>1500</b>	<b>896 049 503</b>	<b>621 650 061</b>	<b>1 065 747 514</b>
	<b>БАЛАНС (сумма строк 1300+1400+1500)</b>	<b>1700</b>	<b>2 100 950 742</b>	<b>1 728 327 562</b>	<b>2 219 228 889</b>


Руководитель

  
(подпись)

/ В.Ю. Алекперов /

(расшифровка подписи)

Главный бухгалтер

  
(подпись)



/ В.А. Верхов /

(расшифровка подписи)

" 15 " марта 2022 г.



# ОТЧЕТ О ФИНАНСОВЫХ РЕЗУЛЬТАТАХ

За 2021 год

Организация: Публичное акционерное общество "Нефтяная компания "ЛУКОЙЛ"  
Идентификационный номер налогоплательщика  
Вид экономической деятельности  
Организационно-правовая форма/форма собственности  
Публичное акционерное общество  
Единица измерения: тыс. руб.

Форма по ОКУД  
Дата (число, месяц, год)  
по ОКПО  
ИНН  
по ОКВЭД2  
по ОКОПФ/ОКФС  
по ОКЕИ

КОДЫ		
0710002		
31	12	2021
00044434		
7708004767		
70.10.2		
1 22 47	16	
384		

Пояснения	Наименование показателя	код	За 2021 г.	За 2020 г.
1	2	3	4	5
4.1	Выручка	2110	2 389 317 290	322 811 966
4.1	Себестоимость продаж	2120	( 1 545 436 896 )	( 15 898 779 )
	Валовая прибыль (убыток)	2100	843 880 394	306 913 187
4.3	Коммерческие расходы	2210	( 101 269 569 )	( 647 206 )
	в том числе:			
	вывозные таможенные пошлины	2211	( 35 657 162 )	-
4.3	Управленческие расходы	2220	( 33 932 166 )	( 30 393 000 )
	Прибыль (убыток) от продаж	2200	708 678 659	275 872 981
	Доходы от участия в других организациях	2310	-	-
	Проценты к получению	2320	25 351 359	28 330 694
	Проценты к уплате	2330	( 41 907 753 )	( 46 523 449 )
4.2	Прочие доходы	2340	13 618 743	5 613 604
4.2	Прочие расходы	2350	( 27 556 413 )	( 68 795 041 )
	Прибыль (убыток) до налогообложения	2300	678 184 595	194 498 789
4.4	Налог на прибыль	2410	( 44 888 686 )	16 169 929
	в том числе:			
	текущий налог на прибыль	2411	( 25 638 641 )	12 156 143
	отложенный налог на прибыль	2412	( 19 250 045 )	4 013 786
4.4	Прочее	2460	2 412 478	( 13 109 607 )
	в том числе:			
	перераспределение налога на прибыль внутри консолидированной группы налогоплательщиков	2461	1 845 575	( 13 091 020 )
	Чистая прибыль (убыток)	2400	635 708 387	197 559 111
	Результат от переоценки внеоборотных активов, не включаемый в чистую прибыль (убыток)	2510	-	-
	Результат от прочих операций, не включаемый в чистую прибыль (убыток) периода	2520	( 301 454 )	( 45 030 )
	Налог на прибыль от операций, результат которых не включается в чистую прибыль (убыток) периода	2530	61 391	7 795
	Совокупный финансовый результат периода	2500	635 468 324	197 521 876
	СПРАВОЧНО			
3.9	Базовая прибыль (убыток) на акцию	2900	1	-
	Разводненная прибыль (убыток) на акцию	2910	-	-

Руководитель

(подпись)

/ В.Ю. Алекперов /

(расшифровка подписи)

Главный бухгалтер

(подпись)

/ В.А. Верхов /

(расшифровка подписи)

" 15 " марта 2022 г.

**ОТЧЕТ ОБ ИЗМЕНЕНИЯХ КАПИТАЛА**  
за 2021 год

Организация Публичное акционерное общество  
Идентификационный номер налогоплательщика "Нефтяная компания "ЛУКОЙЛ"  
Вид экономической деятельности \_\_\_\_\_  
Организационно-правовая форма/форма собственности \_\_\_\_\_  
Публичное акционерное общество  
Единица измерения: \_\_\_\_\_ тыс. руб.

Форма по ОКУД \_\_\_\_\_  
Дата (число, месяц, год) \_\_\_\_\_  
по ОКПО \_\_\_\_\_  
ИНН \_\_\_\_\_  
по ОКВЭД2 \_\_\_\_\_  
по ОКОПФ/ОКФС \_\_\_\_\_  
по ОКЕИ \_\_\_\_\_

Коды		
0710004		
31	12	2021
00044434		
7708004767		
70.10.2		
1 22 47		16
384		

**1. Движение капитала**

Наименование показателя	Код	Уставный капитал	Собственные акции, выкупленные у акционеров	Добавочный капитал	Резервный капитал	Нераспределенная прибыль (непокрытый убыток)	Итого
		1	2	3	4	5	6
Величина капитала на 31 декабря 2019 года	3100	17 875	-	2	2 681	966 198 773	966 219 331
<b>За 2020 г.</b>							
Увеличение капитала - всего :	3210	-	-	-	-	197 686 826	197 686 826
в том числе:							
чистая прибыль	3211	x	x	x	x	197 559 111	197 559 111
переоценка имущества	3212	x	x	-	x	-	-
доходы, относящиеся непосредственно на увеличение капитала	3213	x	x	-	x	127 715	127 715
дополнительный выпуск акций	3214	-	-	-	x	x	-
увеличение номинальной стоимости акций	3215	-	-	-	x	-	x
реорганизация юридического лица	3216	-	-	-	-	-	-
Уменьшение капитала - всего :	3220	( 553 )	-	( 37 235 )	-	( 391 685 749 )	( 391 723 537 )
в том числе:							
убыток	3221	x	x	x	x	-	-
переоценка имущества	3222	x	x	-	x	-	-
расходы, относящиеся непосредственно на уменьшение капитала	3223	x	x	( 37 235 )	x	-	( 37 235 )
уменьшение номинальной стоимости акций	3224	-	-	-	x	-	-
уменьшение количества акций	3225	( 553 )	-	-	x	( 117 310 908 )	( 117 311 461 )
реорганизация юридического лица	3226	-	-	-	-	-	-
дивиденды	3227	x	x	x	x	( 274 374 841 )	( 274 374 841 )
Изменение добавочного капитала	3230	x	x	( 2 )	-	2	x
Изменение резервного капитала	3240	x	x	x	( 83 )	83	x
Величина капитала на 31 декабря 2020 года	3200	17 322	-	( 37 235 )	2 598	772 199 935	772 182 620
<b>За 2021 г.</b>							
Увеличение капитала - всего:	3310	-	-	-	-	635 837 233	635 837 233
в том числе:							
чистая прибыль	3311	x	x	x	x	635 708 387	635 708 387
переоценка имущества	3312	x	x	-	x	-	-
доходы, относящиеся непосредственно на увеличение капитала	3313	x	x	-	x	128 846	128 846
дополнительный выпуск акций	3314	-	-	-	x	x	-
увеличение номинальной стоимости акций	3315	-	-	-	x	-	x
реорганизация юридического лица	3316	-	-	-	-	-	-
Уменьшение капитала - всего :	3320	-	-	( 240 063 )	-	( 383 154 767 )	( 383 394 830 )
в том числе:							
убыток	3321	x	x	x	x	-	-
переоценка имущества	3322	x	x	-	x	-	-
расходы, относящиеся непосредственно на уменьшение капитала	3323	x	x	( 240 063 )	x	-	( 240 063 )
уменьшение номинальной стоимости акций	3324	-	-	-	x	-	-
уменьшение количества акций	3325	-	-	-	x	-	-
реорганизация юридического лица	3326	-	-	-	-	-	-
дивиденды	3327	x	x	x	x	( 383 154 767 )	( 383 154 767 )
Изменение добавочного капитала	3330	x	x	-	-	-	x
Изменение резервного капитала	3340	x	x	x	-	-	x
Величина капитала на 31 декабря 2021 года	3300	17 322	-	( 277 298 )	2 598	1 024 882 401	1 024 625 023



## 2. Корректировки в связи с изменением учетной политики и исправлением ошибок

Наименование показателя	Код	На 31 декабря 2019 г.	Изменения капитала за 2020 г.		На 31 декабря 2020 г.
			за счет чистой прибыли (убытка)	за счет иных факторов	
1	2	3	4	5	6
Капитал - всего					
до корректировок	3400	-	-	-	-
корректировка в связи с:					
изменением учетной политики	3410	-	-	-	-
исправлением ошибок	3420	-	-	-	-
после корректировок	3500	-	-	-	-
в том числе:					
нераспределенная прибыль (непокрытый убыток)					
до корректировок	3401	-	-	-	-
корректировка в связи с:					
изменением учетной политики	3411	-	-	-	-
исправлением ошибок	3421	-	-	-	-
после корректировок	3501	-	-	-	-
другие статьи капитала, по которым осуществлены корректировки: (по статьям)					
до корректировок	3402	-	-	-	-
корректировка в связи с:					
изменением учетной политики	3412	-	-	-	-
исправлением ошибок	3422	-	-	-	-
после корректировок	3502	-	-	-	-

## 3. Чистые активы

Наименование показателя	Код	На 31 декабря 2021 г.	На 31 декабря 2020 г.	На 31 декабря 2019 г.
1	2	3	4	5
Чистые активы	3600	1 024 625 023	772 182 620	966 219 331

Руководитель




(подпись)

/ В.Ю. Алекперов /

(расшифровка подписи)

Главный бухгалтер



(подпись)

/ В.А. Верхов /

(расшифровка подписи)



"15" марта 2022 г.

**ОТЧЕТ О ДВИЖЕНИИ ДЕНЕЖНЫХ СРЕДСТВ**  
**за 2021 год**

Организация Публичное акционерное общество  
"Нефтяная компания "ЛУКОЙЛ"  
Идентификационный номер налогоплательщика \_\_\_\_\_  
Вид экономической деятельности \_\_\_\_\_  
Организационно-правовая форма/форма собственности \_\_\_\_\_  
Публичное акционерное общество  
Единица измерения: тыс.руб.

Форма по ОКУД \_\_\_\_\_  
Дата (число, месяц, год) \_\_\_\_\_  
по ОКПО \_\_\_\_\_  
ИНН \_\_\_\_\_  
по ОКВЭД2 \_\_\_\_\_  
по ОКОПФ/ОКФС \_\_\_\_\_  
по ОКЕИ \_\_\_\_\_

КОДЫ		
0710005		
31	12	2021
00044434		
7708004767		
70.10.2		
1 22 47	16	
384		

Наименование показателя	Код	За 2021 г.	За 2020 г.
1	2	3	4
<b>Денежные потоки от текущих операций</b>			
<b>Поступления - всего</b>	<b>4110</b>	<b>3 232 009 957</b>	<b>1 314 268 268</b>
в том числе:			
от продажи продукции, товаров, работ и услуг	4111	1 457 059 926	27 952 319
арендных платежей, лицензионных платежей, роялти, комиссионных и иных аналогичных платежей	4112	22 853 981	15 294 072
от перепродажи финансовых вложений	4113		
от участия в уставных капиталах других организаций	4114	516 691 345	378 479 833
прочие поступления	4119	1 235 404 705	892 542 044
<b>Платежи - всего</b>	<b>4120</b>	<b>( 1 012 462 351 )</b>	<b>( 102 342 243 )</b>
в том числе:			
поставщикам (подрядчикам) за сырье, материалы, работы, услуги	4121	( 883 855 122 )	( 31 377 675 )
в связи с оплатой труда работников	4122	( 17 126 623 )	( 16 005 064 )
процентов по долговым обязательствам	4123	( 41 914 399 )	( 49 452 298 )
налог на прибыль	4124	( 23 471 296 )	( 977 666 )
прочие платежи	4129	( 46 094 911 )	( 4 529 540 )
<b>Сальдо денежных потоков от текущих операций</b>	<b>4100</b>	<b>2 219 547 606</b>	<b>1 211 926 025</b>



Наименование показателя	Код	За 2021 г.	За 2020 г.
1	2	3	4
<b>Денежные потоки от инвестиционных операций</b>			
<b>Поступления - всего</b>	<b>4210</b>	<b>520 037 841</b>	<b>906 728 641</b>
в том числе:			
от продажи внеоборотных активов (кроме финансовых вложений)	4211	216 890	-
от продажи акций других организаций (долей участия)	4212	4 814 426	817 083
от возврата предоставленных займов, от продажи долговых ценных бумаг (прав требования денежных средств к другим лицам)	4213	499 277 117	774 795 712
дивидендов, процентов по долговым финансовым вложениям и аналогичных поступлений от долевого участия в других организациях	4214	14 929 408	24 115 846
прочие поступления	4219	800 000	107 000 000
<b>Платежи - всего</b>	<b>4220</b>	<b>( 670 731 701 )</b>	<b>( 1 261 555 582 )</b>
в том числе:			
в связи с приобретением, созданием, модернизацией, реконструкцией и подготовкой к использованию внеоборотных активов	4221	( 2 169 560 )	( 2 105 006 )
в связи с приобретением акций других организаций (долей участия)	4222	( 86 579 419 )	( 1 222 640 )
в связи с приобретением долговых ценных бумаг (прав требования денежных средств к другим лицам), предоставление займов другим лицам	4223	( 581 982 722 )	( 1 258 227 936 )
процентов по долговым обязательствам, включаемым в стоимость инвестиционного актива	4224	-	-
прочие платежи	4229	-	-
<b>Сальдо денежных потоков от инвестиционных операций</b>	<b>4200</b>	<b>( 150 693 860 )</b>	<b>( 354 826 941 )</b>


Наименование показателя	Код	За 2021 г.	За 2020 г.
1	2	3	4
<b>Денежные потоки от финансовых операций</b>			
<b>Поступления - всего</b>	<b>4310</b>	<b>1 985 498 755</b>	<b>1 716 054 028</b>
в том числе:			
получение кредитов и займов	4311	1 985 498 755	1 716 054 028
денежных вкладов собственников( участников)	4312	-	-
от выпуска акций, увеличения долей участия	4313	-	-
от выпуска облигаций, векселей и других долговых ценных бумаг и др.	4314	-	-
прочие поступления	4319	-	-
<b>Платежи - всего</b>	<b>4320</b>	<b>( 3 985 497 088 )</b>	<b>( 2 797 125 310 )</b>
в том числе:			
собственникам (участникам) в связи с выкупом у них акций (долей участия) или их выходом из состава участников	4321	-	( 117 309 658 )
на уплату дивидендов и иных платежей по распределению прибыли в пользу собственников (участников)	4322	( 357 567 746 )	( 411 243 659 )
в связи с погашением (выкупом) векселей и других долговых ценных бумаг, возврат кредитов и займов	4323	( 3 627 929 342 )	( 2 268 571 993 )
прочие платежи	4329	-	-
<b>Сальдо денежных потоков от финансовых операций</b>	<b>4300</b>	<b>( 1 999 998 333 )</b>	<b>( 1 081 071 282 )</b>
<b>Сальдо денежных потоков за отчетный период</b>	<b>4400</b>	<b>68 855 413</b>	<b>( 223 972 198 )</b>
<b>Остаток денежных средств и денежных эквивалентов на начало отчетного периода</b>	<b>4450</b>	<b>15 963 819</b>	<b>250 605 972</b>
<b>Остаток денежных средств и денежных эквивалентов на конец отчетного периода</b>	<b>4500</b>	<b>76 949 573</b>	<b>15 963 819</b>
<b>Величина влияния изменений курса иностранной валюты по отношению к рублю</b>	<b>4490</b>	<b>( 7 869 659 )</b>	<b>( 10 669 955 )</b>

Руководитель

  
(подпись)

/ В.Ю. Алекперов /  
(расшифровка подписи)

Главный бухгалтер

  
(подпись)

/ В.А. Верхов /  
(расшифровка подписи)

" 15 " марта 2022 г.



**ПОЯСНЕНИЯ**

**К БУХГАЛТЕРСКОМУ БАЛАНСУ И**

**ОТЧЕТУ О ФИНАНСОВЫХ РЕЗУЛЬТАТАХ**

**ПУБЛИЧНОГО АКЦИОНЕРНОГО ОБЩЕСТВА**

**«НЕФТЯНАЯ КОМПАНИЯ «ЛУКОЙЛ»**

**ЗА 2021 ГОД**

## **1. Общая информация**

Публичное акционерное общество «Нефтяная компания «ЛУКОЙЛ» учреждено в соответствии с Постановлением Правительства РФ № 299 от 05.04.1993 во исполнение Указа Президента Российской Федерации № 1403 от 17.11.1992.

ПАО «ЛУКОЙЛ» (далее по тексту также Компания) является ведущей вертикально интегрированной нефтяной компанией России. Дочерние общества Компании осуществляют операции по разведке, добыче и реализации нефти и газа, производству и реализации нефтепродуктов, генерации, транспортировке и сбыту тепловой и электрической энергии.

Компания является коммерческой организацией с самостоятельным балансом. Компания осуществляет общее руководство производственной, коммерческой, финансовой и инвестиционной деятельностью дочерних и зависимых обществ.

Компания осуществляет перепродажу природного и отбензиненного газа, поставки товарной нефти, нефтепродуктов, продукции нефтехимии и газопереработки на экспорт по договорам комиссии, оказание услуг дочерним обществам в рамках внутрихолдингового соглашения, предоставление прав пользования товарными знаками и осуществляет оказание прочих услуг.

С 01.01.2021 в дополнение к действующей комиссионной схеме реализации товарной нефти, нефтепродуктов, продукции нефтехимии и газопереработки на экспорт Компания перешла на процессинговую бизнес-схему, при которой нефтеперерабатывающие заводы ООО «ЛУКОЙЛ-Волгограднефтепереработка», ООО «ЛУКОЙЛ-Пермнефтеоргсинтез», ООО «ЛУКОЙЛ-Нижегороднефтеоргсинтез», ООО «ЛУКОЙЛ-Ухтанефтепереработка» осуществляют переработку давальческого сырья. Право собственности на давальческое сырье, полуфабрикаты и готовую продукцию, произведенную нефтеперерабатывающими заводами, принадлежит Компании. Реализация произведенной собственной готовой продукции нефтегазопереработки осуществляется на экспорт и внутренний рынок.

### **1.1 Информация о рисках хозяйственной деятельности Компании**

Политика ПАО «ЛУКОЙЛ» по управлению рисками и внутреннему контролю утверждена решением Совета Директоров ПАО «ЛУКОЙЛ» от 28.10.2016, протокол № 23. Политика является основополагающим локальным нормативным актом, устанавливающим единые и обязательные к соблюдению в Группе «ЛУКОЙЛ» основные принципы и подходы к организации системы управления рисками и внутреннего контроля Компании, ее основные цели, а также основные задачи участников.

В течение последних нескольких дней, в связи с событиями на Украине, США ввели дополнительные санкции в отношении российского правительства, а также российских юридических и физических лиц, включая полностью блокирующие санкции в отношении некоторых российских государственных финансовых учреждений. Введены ограничения на открытие, ведение или осуществление операций с определенными корреспондентскими и платежными счетами в иностранных финансовых учреждениях. Кроме того, введены новые ограничения в отношении привлечения заимствований и инвестиций в капитал крупных государственных и частных компаний, а также в части российского суверенного долга. Великобритания и ЕС также объявили о дополнительных санкциях. Великобритания ввела санкции по блокировке и заморозке активов некоторых российских банков, юридических и физических лиц, работающих в финансовом и оборонном секторах. ЕС наложил санкции на определенных российских должностных лиц, юридических лиц (включая российские банки), а также ряд физических лиц и ввел ограничения на рынки капитала, кредитов и займов, которые обслуживают российский суверенный долг. Более того, существует риск введения дополнительных санкций. Указанные события могут оказать существенное негативное влияние на экономику России и уже привели к снижению курса российского рубля и повышению волатильности и неопределенности в российской экономике.



Бухгалтерская (финансовая) отчетность отражает оценку руководством влияния условий ведения бизнеса на деятельность и финансовое положение Общества. Будущая экономическая среда может отличаться от оценок руководства. Руководство Компании продолжит внимательно следить за ситуацией, чтобы обеспечить оперативное реагирование на быстро меняющиеся условия.

Информация о рисках хозяйственной деятельности, которым подвержена Компания, представлена в Отчете эмитента эмиссионных ценных бумаг за 12 месяцев 2021 года, который будет размещен на сайте Компании в сети Интернет [www.lukoil.ru](http://www.lukoil.ru).

## **1.2 Состав Совета директоров и Правления Компании по состоянию на 31.12.2021 года**

### **1.2.1 Члены Совета директоров:**

1. Маганов Равиль Ульфатович	Председатель Совета директоров ПАО «ЛУКОЙЛ»
2. Алекперов Вагит Юсуфович	Президент ПАО «ЛУКОЙЛ»
3. Блажеев Виктор Владимирович	Заместитель Председателя Совета директоров ПАО «ЛУКОЙЛ», Ректор ФГБОУ ВО «Московский Государственный юридический университет им. О. Е. Кутафина (МГЮА)
4. Гати Тоби Тристер (член Совета директоров по 06.03.2022)	Президент TTG Global LLC, Член Американского Российского Делового Совета
5. Маннингс Роджер	Независимый член Совета директоров ПАО АФК «Система» и ПАО «ГМК «Норильский никель», Председатель Российско-британской торговой палаты, член Российского Национального совета по корпоративному управлению, Российского института директоров и Российского союза промышленников и предпринимателей
6. Порфирьев Борис Николаевич	Научный руководитель Института народнохозяйственного прогнозирования РАН, Заместитель председателя Научного совета РАН по проблемам климата Земли
7. Теплухин Павел Михайлович	Президент ООО «Матрикс Эдвайзорс», Член Совета директоров АО «РОСНАНО»
8. Федун Леонид Арнольдович	Вице-президент по стратегическому развитию ПАО «ЛУКОЙЛ»
9. Хоба Любовь Николаевна	Председатель Наблюдательного Совета LUKOIL Accounting and Finance Europe s.r.o., Член Попечительского совета фонда «Национальная организация по стандартам финансового учета и отчетности» (НСФО)
10. Шаталов Сергей Дмитриевич	Внештатный советник по налоговой политике Министерства финансов РФ, действительный государственный советник Российской Федерации 1 класса
11. Шюссель Вольфганг (член Совета директоров по 04.03.2022)	Президент Австрийской Ассоциации по внешней политике и содействию ООН (UNA-Austria), член Наблюдательного Совета RWE AG

### 1.2.2 Члены Правления:

1. Алекперов Вагит Юсуфович	Президент ПАО «ЛУКОЙЛ»
2. Верхов Вячеслав Анатольевич	Главный бухгалтер
3. Воробьев Вадим Николаевич	Первый исполнительный вице-президент
4. Жданов Павел Владимирович	Вице-президент по финансам
5. Мандрик Илья Эммануилович	Вице-президент по геологоразведке и разработке
6. Масляев Иван Алексеевич	Вице-президент – Главный юридический советник
7. Матыцын Александр Кузьмич	Первый вице-президент
8. Москаленко Анатолий Алексеевич	Вице-президент по управлению персоналом и социальной политике
9. Пашаев Олег Давидович	Старший вице-президент по поставкам и продажам
10. Рогачев Денис Владимирович	Старший вице-президент по геологоразведке и добыче нефти и газа за рубежом
11. Федотов Геннадий Станиславович	Вице-президент по экономике и планированию
12. Хавкин Евгений Леонидович	Вице-президент - руководитель Аппарата ПАО «ЛУКОЙЛ»
13. Шамсуаров Азат Ангамович	Первый вице-президент

**1.2.3 Состав Комитетов Совета директоров ПАО «ЛУКОЙЛ»** (Протокол от 24.06.2021 № 10):

**-Комитет по стратегии, инвестициям, устойчивому развитию и климатической адаптации** – Порфирьев Борис Николаевич (Председатель Комитета), Гати Тоби Тристер (член Комитета по 06.03.2022), Блажеев Виктор Владимирович, Федун Леонид Арнольдович;

**-Комитет по аудиту** – Шаталов Сергей Дмитриевич (Председатель Комитета), Порфирьев Борис Николаевич, Теплухин Павел Михайлович;

**-Комитет по кадрам и вознаграждениям** – Маннингс Роджер (Председатель Комитета), Шаталов Сергей Дмитриевич, Шюссель Вольфганг (член Комитета по 04.03.2022).

### 1.3 Среднесписочная численность работников Компании

Среднесписочная численность работников Компании за 2021 год составила 1 912 человек. Среднесписочная численность работников Компании за 2020 год составляла 2 256 человек.

В рамках проекта по совершенствованию системы и структуры управления Группы «ЛУКОЙЛ» в 2021 году осуществлен перенос ряда функций и процессов в многофункциональный центр поддержки бизнеса. Для реализации новой модели заключены договоры с ООО «ЛУКОЙЛ-МЦПБ» об оказании услуг по поддержке бизнес-деятельности Компании.

### 1.4 Информация о курсе ЦБ РФ по состоянию на отчетную дату

На отчетную дату составления бухгалтерской (финансовой) отчетности (31.12.2021) курс Центрального банка РФ составил: 74,2926руб. = 1 доллар США; 84,0695руб. = 1 евро. На 31.12.2020 курс Центрального банка РФ составил: 73,8757 руб. = 1 доллар США; 90,6824 руб. = 1 евро. Вследствие волатильности курса рубля по отношению к основным валютам, сумма отрицательных курсовых разниц, отраженных в составе прочих расходов Компании за 2021 год, составила 5 240 472 тыс. руб. В 2020 году сумма отрицательных курсовых разниц, отраженных в составе прочих расходов Компании, составила 43 412 347 тыс. руб. Изменение



величины курсовых разниц в 2021 году по сравнению с 2020 годом составило 38 171 875 тыс. руб.

## **2. Учетная политика и принципы формирования отчетности**

### **2.1 Учетная политика**

Бухгалтерская (финансовая) отчетность Компании сформирована исходя из действующих в Российской Федерации правил бухгалтерского учета и составления бухгалтерской (финансовой) отчетности.

В бухгалтерской (финансовой) отчетности раскрыта информация по группам статей, включенным в бухгалтерский баланс, и статьям, включенным в отчет о финансовых результатах, в соответствии с требованиями ПБУ 4/99 «Бухгалтерская отчетность организации».

Учетная политика Компании для целей бухгалтерского учета утверждена приказом Президента Компании от 23.12.2019 № 232 «Об учетной политике ПАО «ЛУКОЙЛ» для целей бухгалтерского учета» (с изменениями и дополнениями, внесенными приказами от 17.08.2020 № 158, от 24.12.2020 № 236, от 11.03.2021 № 54 и от 09.04.2021 №82).

#### **2.1.1 Существенные изменения и дополнения, внесенные в учетную политику для целей бухгалтерского учета в 2021 году по сравнению с 2020 годом**

Учетная политика Компании на 2021 год по сравнению с 2020 годом дополнена положениями о порядке отражения в бухгалтерском учете:

- резерва под обесценение запасов;
- учета сырья, основного производства, готовой продукции и полуфабрикатов.

Уточнен:

- порядок распределения коммерческих расходов (расходов на продажу) и общехозяйственных расходов по видам продаж в соответствии с порядком, установленным в Методике калькулирования себестоимости продукции нефтегазопереработки в ПАО «ЛУКОЙЛ».

В связи с началом применения с 01.01.2021 г. ФСБУ 5/2019 «Запасы», утвержденного Приказом Минфина России от 15.11.2019 № 180н, скорректированы следующие показатели бухгалтерской (финансовой) отчетности Компании по состоянию на 31.12.2020 и сопоставимых данных по состоянию на 31.12.2019.

Изменения показателей бухгалтерского баланса на 31 декабря 2020 года:

Уменьшение балансовой статьи:

- 1210 «Запасы» на сумму 6 679 тыс. руб.;

Увеличение балансовой статьи:

- 1260 «Прочие оборотные активы» на сумму 6 679 тыс. руб.;

Валюта баланса по состоянию на 31.12.2020 осталась без изменений.

Изменения показателей бухгалтерского баланса на 31 декабря 2019 года:

Уменьшение балансовой статьи:

- 1210 «Запасы» на сумму 25 468 тыс. руб.;

Увеличение балансовой статьи:

- 1260 «Прочие оборотные активы» на сумму 25 468 тыс. руб.;

Валюта баланса по состоянию на 31.12.2019 осталась без изменений.

## **2.2 Формы отчетности**

Формы бухгалтерской (финансовой) отчетности разработаны Компанией в соответствии с Приказом Минфина России от 02.07.2010 № 66н «О формах бухгалтерской отчетности организаций» (в ред. Приказа Минфина России от 19.04.2019 № 61н).

В бухгалтерскую (финансовую) отчетность включены показатели, необходимые для формирования достоверного и полного представления о финансовом положении Компании, финансовых результатах ее деятельности и движении денежных средств за отчетный период. Статьи бухгалтерской (финансовой) отчетности Компании подтверждены результатами инвентаризации активов и обязательств.

## **2.3 События после отчетной даты**

Ведение бухгалтерского учета событий после отчетной даты и раскрытие информации о них в бухгалтерской (финансовой) отчетности осуществляется Компанией в соответствии с Положением по бухгалтерскому учету «События после отчетной даты» ПБУ 7/98, утвержденным приказом Минфина РФ от 25.11.1998 № 56н.

В соответствии с Указанием от 29.12.2021 № ВА-45у «О мероприятиях по управлению недвижимостью ПАО «ЛУКОЙЛ» в целях совершенствования системы управления недвижимостью ПАО «ЛУКОЙЛ» путем передачи объектов недвижимости в собственность специализированной компании 1 февраля 2022 года Компания осуществила дополнительный неденежный вклад в уставный капитал ООО «ЛУН-Инвест» административными зданиями, расположенными в г. Москве по адресам: Сретенский бульвар, д.11; Сретенский бульвар, д.9/2, строение 1, строение 2; Уланский переулок, д.4, строение 1; Костянский переулок, д.4; Покровский бульвар, д.3, строение 1, строение 1А, иным имуществом, необходимым для обеспечения функционирования указанных зданий, и земельным участком с кадастровым номером 77:01:0001086:3566.

В декабре 2021 г. ПАО «ЛУКОЙЛ» заключило с ПАО «Газпром нефть» договор купли-продажи 50%-ной доли в уставном капитале ООО «Меретояханефтегаз», 100%-го дочернего предприятия ПАО «Газпром нефть», в размере 52 млрд. руб., включая переуступку прав требования по займам ПАО «Газпром нефть» на сумму 35 млрд. руб. Договор заключен в рамках создания совместного предприятия для разработки нефтегазового кластера в Надым-Пур-Тазовском регионе Ямало-Ненецкого автономного округа. Также компании согласовали программу геологического доизучения участков, принадлежащих ООО «Меретояханефтегаз», обязательства по которой в размере 8,9 млрд. руб. будут профинансированы ПАО «ЛУКОЙЛ». Сделку планируется закрыть в 2022 году после выполнения отлагательных условий, включая получение корпоративных одобрений и согласование с Федеральной антимонопольной службой.

## **3. Пояснения к статьям бухгалтерского баланса**

### **3.1 Нематериальные активы**

Нематериальные активы, приобретенные не за денежные средства, в бухгалтерском учете Компании отсутствуют.

Срок полезного использования нематериальных активов и способ начисления амортизации определяется при принятии объектов нематериальных активов к бухгалтерскому учету постоянно действующей комиссией (далее - Комиссия).



**Таблица 1. Наличие и движение нематериальных активов**

Наименование показателя	Период	На начало года		Изменения за период				На конец периода		тыс. руб.
		Первоначальная стоимость		Поступило	выбыло		начислено амортизации	Первоначальная стоимость		
		Первоначальная стоимость	накопленная амортизация		Первоначальная стоимость	Накопленная амортизация				
1	2	3	4	5	6	7	8	9	10	
Нематериальные активы – всего	За 2021 г.	1 469 375	( 827 541 )	2 300 712	( 79 110 )	79 110	( 228 720 )	3 690 977	( 977 151 )	
	За 2020 г.	900 395	( 682 979 )	602 623	( 33 643 )	33 643	( 178 205 )	1 469 375	( 827 541 )	
в том числе: исключительные права на изобретение, промышленный образец, полезную модель	За 2021 г.	33 551	( 25 329 )	255	-	-	( 3 363 )	33 806	( 28 692 )	
	За 2020 г.	35 115	( 23 505 )	183	( 1 747 )	1 747	( 3 571 )	33 551	( 25 329 )	
исключительные права на программы ЭВМ, базы данных	За 2021 г.	267 440	( 232 053 )	19 225	( 13 045 )	13 045	( 12 035 )	273 620	( 231 043 )	
	За 2020 г.	278 977	( 236 045 )	3 910	( 15 447 )	15 447	( 11 455 )	267 440	( 232 053 )	
исключительные права на товарный знак и знак обслуживания, наименование места происхождения товара	За 2021 г.	86 132	( 59 715 )	882	( 58 )	58	( 5 708 )	86 956	( 65 365 )	
	За 2020 г.	87 351	( 56 930 )	1 959	( 3 178 )	3 178	( 5 963 )	86 132	( 59 715 )	
прочие исключительные права	За 2021 г.	1 082 252	( 510 444 )	2 280 350	( 66 007 )	66 007	( 207 614 )	3 296 595	( 652 051 )	
	За 2020 г.	498 952	( 366 499 )	596 571	( 13 271 )	13 271	( 157 216 )	1 082 252	( 510 444 )	

Сроки полезного использования в разрезе групп нематериальных активов:

- Товарные знаки: 13 - 360 мес. (1 год 1 мес. – 30 лет);
- Исключительные имущественные права на программные продукты, Базы данных: 12 - 314 мес. (1 год – 26 лет 2 мес.);
- Патенты: 37 - 193 мес. (3 года 1 мес. – 16 лет 1 мес.);
- Рекламные ролики: 24 - 147 мес. (2 года – 12 лет 3 мес.);
- Иные нематериальные активы (баннеры, оригинал-макеты и др.): 12 - 837 мес. (1 год – 69 лет 9 мес.).

В случае изменения продолжительности периода, в течение которого Компания предполагает использовать нематериальный актив, на срок более 12 месяцев, срок его полезного использования подлежит уточнению. Для нематериальных активов, по которым срок полезного использования уточнен, ежемесячная сумма амортизационных отчислений при линейном способе рассчитывается исходя из остаточной стоимости нематериального актива равномерно в течение оставшегося срока полезного использования этого актива, выраженного в месяцах. В связи с проведенной проверкой на предмет уточнения сроков полезного использования нематериальных активов Комиссией по приему-передаче, вводу в эксплуатацию и списанию нематериальных активов принято решение об изменении сроков полезного использования отдельных нематериальных активов.

Начисление амортизации по нематериальным активам производится линейным способом в течение срока их использования. Изменения способов определения амортизации нематериальных активов не производилось. Нематериальные активы с неопределенным сроком полезного использования в Компании отсутствуют.

В 2021 году в состав нематериальных активов («Прочие исключительные права») введены объекты:

- Отчет по теме: «Бассейновый анализ и оценка перспектив нефтегазоносности НГБ Южной Америки (Campos, Santos, Pelotas, Punta Del Este). Подготовка предложений по лицензированию.» (Инв. № 2625) на сумму 192 055 тыс.руб.;

- Отчет по теме: «Бассейновый анализ и оценка перспектив нефтегазоносности НГБ Южной Америки (Guyana-Suriname). Подготовка предложений по лицензированию.» (Инв. №2626) на сумму 687 141 тыс.руб.;

- Отчет по теме: «Бассейновый анализ и оценка перспектив нефтегазоносности НГБ Западной Африки (Gabon, L/Congo, Kwanza). Подготовка предложений по лицензированию.» (Инв.№2629) на сумму 726 914 тыс. руб.;

- Отчет по теме: «Региональные геологические исследования по Казахстану (Прикаспийская впадина и Узень-Жетыбайская ступень).» (Инв.№ 2630) на сумму 165 375 тыс.руб.;

- Отчет по теме: «Бассейновый анализ и оценка перспектив нефтегазоносности Южно-Каспийского НГБ, подготовка предложений по лицензированию (Акватория Азербайджана, Туркменистана, Ирана).» (Инв.№ 2631) на сумму 340 215 тыс. руб.;

- Прочие объекты в сумме 168 650 тыс. руб.

Переоценка нематериальных активов, находящихся на балансе по состоянию на 31.12.2021, не производилась.

В бухгалтерском учете отсутствуют нематериальные активы без знания о первоначальной или текущей рыночной стоимости, наименовании, сроке использования которых заинтересованными пользователями невозможна оценка финансового положения Компании или финансовых результатов ее деятельности.

В соответствии с Учетной политикой Компании на 2021 год проверка на обесценение нематериальных активов в порядке, определенном Международными стандартами финансовой отчетности, не производится.

Нематериальные активы в разрезе групп в количественном выражении с полностью погашенной стоимостью, но не списанные с бухгалтерского учета и используемые для получения экономической выгоды:



- Патенты – 42 шт.;
- Товарные знаки – 682 шт.;
- Исключительные имущественные права на программные продукты, Базы данных – 55 шт.;
- Рекламные ролики – 52 шт.;
- Прочие – 37 шт.

Нематериальные активы, созданные самой Компанией, по состоянию на 31.12.2021 - Патент 127818 «Тепловая электрическая станция с абсорбционной бромисто-литиевой холодильной машиной» (инвентарный номер 1474).

**Таблица 2. Нематериальные активы с полностью погашенной стоимостью**

тыс. руб.

Наименование показателя	На 31 декабря 2021 г.	На 31 декабря 2020 г.	На 31 декабря 2019 г.
1	2	3	4
Всего	525 033	505 292	489 887
в том числе исключительные права на изобретение, промышленный образец, полезную модель	13 435	13 130	13 531
исключительные права на программы ЭВМ, базы данных	167 716	176 241	183 700
исключительные права на товарный знак и знак обслуживания, наименование места происхождения товара	41 558	38 154	38 360
Прочие исключительные права	302 324	277 767	254 296
Справочно:	На 31 декабря 2021 г.	На 31 декабря 2020 г.	На 31 декабря 2019 г.
Нематериальные активы, полученные в пользование	412 245	379 990	344 660

**Таблица 3. Первоначальная стоимость нематериальных активов, созданных самой организацией**

тыс. руб.

Наименование показателя	На 31 декабря 2021 г.	На 31 декабря 2020 г.	На 31 декабря 2019 г.
1	2	3	4
Всего	169	169	169
в том числе: исключительные права на изобретение, промышленный образец, полезную модель	169	169	169

### 3.2 Результаты исследований и разработок

Единицей бухгалтерского учета расходов по научно-исследовательским, опытно-конструкторским и технологическим работам (НИОКР) является инвентарный объект - совокупность расходов по НИОКР, результаты которой самостоятельно используются в производстве продукции (выполнении работ, оказании услуг) или для управленческих нужд Компании.

Списание расходов по каждой выполненной НИОКР производится линейным способом. Срок списания расходов по НИОКР устанавливается комиссией по оценке результатов НИОКР в соответствии с локальными нормативными актами Компании исходя из ожидаемого срока использования полученных результатов НИОКР, в течение которого Компания может получать экономические выгоды (доход). Если ожидаемый срок использования полученных результатов составляет более 5 лет, то для целей списания расходов в бухгалтерском учете принимается срок 5 лет. Изменение принятого способа списания не производится.

**Таблица 4. Наличие и движение результатов научно-исследовательских, опытно-конструкторских и технологических работ**

Наименование показателя	Период	На начало года	Изменения за период			На конец периода
		стоимость не списанная на расходы	поступило	выбыло	часть стоимости, списанная на расходы за период	стоимость не списанная на расходы
1	2	3	4	5	6	7
НИОКР - всего	За 2021 г.	10 839	-	-	( 3 860 )	6 979
	За 2020 г.	8 990	8 400	-	( 6 551 )	10 839
в том числе научно-исследовательские	За 2021 г.	10 839	-	-	( 3 860 )	6 979
	За 2020 г.	8 990	8 400	-	( 6 551 )	10 839

**Таблица 5. Незаконченные и неоформленные научно-исследовательские, опытно-конструкторские и технологические работы и незаконченные операции по приобретению нематериальных активов**

Наименование показателя	Период	На начало года	Изменения за период			На конец периода
			затраты за период	Списано затрат как не давших положительного результата, выбыло	принято к учету в качестве нематериальных активов или НИОКР	
1	2	3	4	5	6	7
Затраты по незаконченным исследованиям и разработкам - всего	За 2021 г.	-	-	-	-	-
	За 2020 г.	-	8 400	-	(8 400)	-
Незаконченные операции по приобретению нематериальных активов- всего	За 2021 г.	1 723 075	1 051 488	( 106 930 )	( 2 300 712 )	366 921
	За 2020 г.	1 504 714	930 607	( 109 623 )	( 602 623 )	1 723 075

### 3.3 Основные средства

Основные средства (далее - ОС) принимаются к учету по первоначальной стоимости исходя из способа их поступления, определяемой в соответствии с требованиями ПБУ 6/01.



В 2021 году Компания не приобретала ОС по договорам, предусматривающим исполнение обязательств неденежными средствами. Срок полезного использования объектов ОС определяется Комиссией при принятии объектов ОС к бухгалтерскому учету.

Компания пересматривает срок полезного использования по объекту ОС, по которому в результате проведенной реконструкции или модернизации имело место улучшение (повышение) первоначально принятых нормативных показателей функционирования данного объекта. Пересмотр срока осуществляется Комиссией.

**Таблица 6. Наличие и движение основных средств**

тыс. руб.

Наименование показателя	Период	На начало года		Изменения за период				На конец периода	
		первоначальная стоимость	накопленная амортизация	поступило	выбыло объектов	первоначальная стоимость	накопленная амортизация	первоначальная стоимость	накопленная амортизация
1	2	3	4	5	6	7	8	9	10
Основные средства (без учета доходных вложений в материальные ценности) - всего	За 2021 г.	18 573 704	( 6 190 582 )	4 413 734	( 281 203 )	280 365	( 689 267 )	22 706 235	( 6 599 484 )
	За 2020 г.	18 339 694	( 5 641 934 )	391 042	( 157 032 )	156 767	( 705 415 )	18 573 704	( 6 190 582 )
в том числе :	За 2021 г.	12 644 658	( 1 691 629 )	3 287 909	-	-	( 234 225 )	15 932 567	( 1 925 854 )
здания	За 2020 г.	12 630 218	( 1 509 563 )	14 440	-	-	( 182 066 )	12 644 658	( 1 691 629 )
сооружения и передаточные устройства	За 2021 г.	128 368	( 120 239 )	1 510	( 148 )	148	( 2 745 )	129 730	( 122 836 )
	За 2020 г.	128 368	( 117 490 )	-	-	-	( 2 749 )	128 368	( 120 239 )
машины и оборудование	За 2021 г.	4 297 324	( 3 641 596 )	915 747	( 218 833 )	218 562	( 378 602 )	4 994 238	( 3 801 636 )
	За 2020 г.	4 182 096	( 3 306 665 )	212 644	( 97 416 )	97 329	( 432 260 )	4 297 324	( 3 641 596 )
транспортные средства	За 2021 г.	475	( 475 )	-	-	-	-	475	( 475 )
	За 2020 г.	475	( 475 )	-	-	-	-	475	( 475 )
другие виды основных средств	За 2021 г.	1 502 879	( 736 643 )	127 057	( 62 222 )	61 655	( 73 695 )	1 567 714	( 748 683 )
	За 2020 г.	1 398 537	( 707 741 )	163 958	( 59 616 )	59 438	( 88 340 )	1 502 879	( 736 643 )
земельные участки и объекты природопользования	За 2021 г.	-	-	81 511	-	-	-	81 511	-
	За 2020 г.	-	-	-	-	-	-	-	-
Учтено в составе доходных вложений в материальные ценности – всего	За 2021 г.	3 582	( 3 582 )	-	( 3 480 )	3 480	-	102	( 102 )
	За 2020 г.	4 615	( 4 615 )	-	( 1 033 )	1 033	-	3 582	( 3 582 )
в том числе:	За 2021 г.	3 582	( 3 582 )	-	( 3 480 )	3 480	-	102	( 102 )
	За 2020 г.	4 615	( 4 615 )	-	( 1 033 )	1 033	-	3 582	( 3 582 )



Сроки полезного использования в разрезе групп ОС:

- Здания	от 3	до 250 лет;
- Сооружения	от 10	до 34,4 лет;
- Машины и оборудование	от 1,3	до 30,1 лет;
- Транспортные средства	7,1	лет;
- Инвентарь	от 2	до 50 лет.

Не подлежат амортизации объекты ОС, потребительские свойства которых с течением времени не изменяются (земельные участки, объекты природопользования, объекты, отнесенные к музейным предметам и музейным коллекциям, и др.).

**Таблица 7. Группы ОС, по которым в бухгалтерском учете амортизация не начисляется**

№ п/п	Наименование объекта/группы ОС	тыс. руб.
		Балансовая (восстановительная) стоимость на 31.12.2021
1	Библиотечный фонд (приобретенный до 01.01.2002)	8 715
2	Произведения искусства	124 148
3	Музейный фонд	464 474
4	Земельный участок	81 511
	Итого	678 848

В 2021 году по договору купли-продажи от 01.10.2021 №2110622 приобретен земельный участок с кадастровым номером 77:01:0001086:3566, расположенный по адресу: г. Москва, между Костянским и Уланским переулками (дата регистрации права собственности 19.11.2021) стоимостью 81 511 тыс. руб.

Начисление амортизации ОС осуществляется линейным способом по всем группам основных средств, исходя из срока использования инвентарных объектов ОС.

Объекты ОС, предназначенные исключительно для сдачи в аренду, учитываются в бухгалтерском учете на счете 03 «Доходные вложения в материальные ценности» и в бухгалтерской (финансовой) отчетности в составе доходных вложений в материальные ценности. По состоянию на 31.12.2021 объекты ОС, учитываемые в составе доходных вложений в материальные ценности, полностью самортизированы.

**Таблица 8. Изменения в составе доходных вложений в материальные ценности**

№ п/п	Наименование группы	на 01.01.2021	Поступило	Выбыло	тыс. руб.
					на 31.12.2021
1	Машины и оборудование	3 582	-	3 480	102

**Таблица 9. Объекты ОС, переданные Компанией по договорам аренды**

Наименование группы	тыс. руб.	
	Остаток на 01.01.2021	Остаток на 31.12.2021
Здания	672 932	1 369 618
Сооружения	3 004	3 004
Машины и оборудование	29 483	99 641
Производственный и хозяйственный инвентарь	47 212	61 913
Итого	752 631	1 534 176

Федеральный стандарт бухгалтерского учета ФСБУ 25/2018 «Бухгалтерский учет аренды» в соответствии с Учетной политикой Компании в бухгалтерской (финансовой) отчетности за период 2021 года не применялся.

По состоянию на 31.12.2021 переоценка объектов основных средств не производилась.

Основные средства, связанные с инновациями, отсутствуют.

Изменения стоимости основных средств в результате модернизации с целью совершенствования технологии и организации производства не было.

Объекты недвижимости, принятые в эксплуатацию и фактически используемые, находящиеся в процессе подготовки документов для передачи на государственную регистрацию, по состоянию на 31.12.2021 отсутствуют.

**Таблица 10. Незавершенные капитальные вложения**

тыс. руб.			
Наименование показателя	Период	На начало года	На конец периода
1	2	3	4
Незавершенное строительство и незаконченные операции по приобретению, модернизации и т.п. основных средств – всего	За 2021 г.	3 057 676	151 558
	За 2020 г.	1 894 061	3 057 676
в том числе: незавершенное строительство, незавершенные операции по реконструкции, модернизации и т.п. основных средств	За 2021 г.	3 057 676	151 558
	За 2020 г.	1 894 061	3 057 676

**Таблица 11. Изменение стоимости основных средств в результате достройки, дооборудования, реконструкции и частичной ликвидации**

тыс. руб.		
Наименование показателя	За 2021 г.	За 2020 г.
1	2	3
Увеличение стоимости объектов основных средств в результате достройки, дооборудования, реконструкции - всего	3 324 315	68 020

В 2021 году завершена реконструкция административных зданий по адресу г. Москва, Сретенский бульвар, д.9/2, строение 1 и строение 2. Общая стоимость реконструкции зданий по результатам реализации инвестиционного проекта согласно Инвестиционному контракту от 27.10.2005 (реестровый №11-000016-5001-0012-00001-06) составила:

- по строению 1 (инв.20791) – 2 281 776 тыс. руб.;
- по строению 2 (инв.20790) – 955 029 тыс. руб.

**Таблица 12. Иное использование основных средств**

тыс. руб.			
Наименование показателя	На 31 декабря 2021 г.	На 31 декабря 2020 г.	На 31 декабря 2019 г.
1	2	3	4
Переданные в аренду основные средства, числящиеся на балансе	1 534 176	752 631	785 616



Наименование показателя	На 31 декабря 2021 г.	На 31 декабря 2020 г.	На 31 декабря 2019 г.
1	2	3	4
Полученные в аренду основные средства, числящиеся за балансом	6 368 178	6 015 035	5 559 541
Объекты недвижимости, принятые в эксплуатацию и фактически используемые, находящиеся в процессе государственной регистрации	-	-	6 892 124
Иное использование основных средств, всего:	55 001	72 521	74 692
в том числе: основные средства, переданные в безвозмездное пользование	55 001	72 521	74 692

### 3.4 Финансовые вложения

Финансовые вложения принимаются к бухгалтерскому учету по первоначальной стоимости в сумме фактических затрат на их приобретение и иных затрат, непосредственно связанных с приобретением активов в качестве финансовых вложений.

Для целей последующей оценки финансовые вложения, по которым можно определить в установленном порядке текущую рыночную стоимость, отражаются в бухгалтерской отчетности на конец отчетного года по текущей рыночной стоимости путем корректировки их оценки на предыдущую отчетную дату. Указанная корректировка производится на конец каждого отчетного квартала.

Финансовые вложения, по которым не определяется текущая рыночная стоимость, отражаются в бухгалтерском учете и в бухгалтерской отчетности по первоначальной стоимости за вычетом суммы образованного резерва под их обесценение.

В случае, если по объекту финансовых вложений, ранее оцениваемому по текущей рыночной стоимости, на отчетную дату текущая рыночная стоимость не определяется, такой объект финансовых вложений отражается в бухгалтерской отчетности по стоимости его последней оценки.

Способы оценки финансовых вложений при их выбытии по группам:

- Ценные бумаги, по которым текущая рыночная стоимость не определяется, при выбытии оцениваются по первоначальной стоимости первых по времени приобретения финансовых вложений (способ ФИФО);
- Стоимость финансовых вложений, по которым определяется текущая рыночная стоимость, при выбытии определяется исходя из последней оценки;
- Вклады в уставные капиталы других организаций (за исключением акций акционерных обществ), предоставленные другим организациям займы, депозитные вклады в кредитных организациях, дебиторская задолженность, приобретенная на основании уступки права требования, оцениваются по первоначальной стоимости каждой выбывающей единицы бухгалтерского учета;
- По долговым ценным бумагам, по которым рыночная стоимость не определяется, доведение первоначальной стоимости долговых ценных бумаг до номинальной стоимости в течение срока их обращения не производится, при выбытии долговые ценные бумаги списываются по первоначальной стоимости.

**Таблица 13. Наличие и движение финансовых вложений**

Наименование показателя	Период	На начало года		Изменения за период					На конец периода		
		первоначальная стоимость (текущая рыночная стоимость)	резерв под обесценение финансовых вложений	первоначальная стоимость		резерв под обесценение финансовых вложений	текущая рыночная стоимость	влияние курсов валют	переклассификация вложений	Первоначальная стоимость (текущая рыночная стоимость)	резерв под обесценение финансовых вложений
				поступило	выбыло						
1	2	3	4	5	6	7	8	9	10	11	12
Долгосрочные финансовые вложения - всего	За 2021 г.	1 421 875 448	( 69 847 750 )	282 463 811	( 256 665 159 )	4 125 880	-	492 050	(63 602 068)	1 384 564 082	( 65 721 870 )
	За 2020 г.	1 538 451 546	( 48 141 367 )	405 118 890	( 539 509 898 )	(21 706 383 )	-	37 165 239	( 19 350 329 )	1 421 875 448	( 69 847 750 )
в том числе: вклады в уставные капиталы	За 2021 г.	1 100 750 573	( 55 738 920 )	165 052 733	( 101 821 138 )	( 1 973 915 )	-	-	-	1 163 982 168	( 57 712 835 )
	За 2020 г.	1 207 061 738	( 38 240 043 )	1 101 489	( 107 412 654 )	(17 498 877 )	-	-	-	1 100 750 573	( 55 738 920 )
предоставленные займы	За 2021 г.	321 124 875	( 14 108 830 )	117 411 078	( 154 844 021 )	6 099 795	-	492 050	( 63 602 068 )	220 581 914	( 8 009 035 )
	За 2020 г.	331 389 808	( 9 901 324 )	404 017 401	( 432 097 244 )	( 4 207 506 )	-	37 165 239	(19 350 329)	321 124 875	( 14 108 830 )
Краткосрочные финансовые вложения - всего	За 2021 г.	108 913 540	( 1 239 434 )	464 571 645	( 521 438 062 )	1 239 434	-	(20 850)	63 602 068	115 628 341	-
	За 2020 г.	52 633 143	( 1 205 921 )	854 210 534	( 817 811 435 )	( 33 513 )	-	530 969	19 350 329	108 913 540	( 1 239 434 )
в том числе: предоставленные займы	За 2021 г.	108 913 540	( 1 239 434 )	464 571 645	( 521 438 062 )	1 239 434	-	(20 850)	63 602 068	115 628 341	-
	За 2020 г.	52 633 143	( 1 205 921 )	854 210 534	( 817 811 435 )	( 33 513 )	-	530 969	19 350 329	108 913 540	( 1 239 434 )
Финансовые вложения - всего	За 2021 г.	1 530 788 988	( 71 087 184 )	747 035 456	( 778 103 221 )	5 365 314	-	471 200	x	1 500 192 423	( 65 721 870 )
	За 2020 г.	1 591 084 689	( 49 347 288 )	1 259 329 424	( 1 357 321 333 )	( 21 739 896 )	-	37 696 208	x	1 530 788 988	( 71 087 184 )

тыс. руб.



**Таблица 14. Изменение стоимости долгосрочных финансовых вложений Компании в виде вкладов в капиталы организаций в 2021 году**

тыс. руб.

Наименование общества	Сальдо на 01.01.2021	Увеличение	Уменьшение	Сальдо на 31.12.2021	Примечание
<b>Приобретение долей/акций в уставных капиталах обществ</b>					
АО «ВДК-Энерго»	-	97 951 201	-	97 951 201	Учреждение общества и приобретение акций в результате дополнительной эмиссии
LUKOIL Capital Designated Activity Company	-	833 647	-	833 647	Приобретение 10 000 штук акций
ООО «Варандейский терминал»	1	32 810 000	-	32 810 001	Приобретение 99% доли в уставном капитале
ООО «Талинское»	-	3 887	-	3 887	Приобретение 2/2353 доли в уставном капитале
ТОО «Аль-Фараби Оперейтинг»	-	612 297	-	612 297	Приобретение 49,99% доли в уставном капитале
<b>Учреждение обществ</b>					
ООО «ЛУН-ИНВЕСТ»	-	10 004	-	10 004	Учреждение общества
<b>Увеличение уставных капиталов обществ</b>					
ООО «ЛУКОЙЛ-АЭРО»	90 603	1 080 000	-	1 170 603	Вклад денежными средствами
ТОО «ЛУКОЙЛ Казахстан Апстрим»	629 557	851 697	-	1 481 254	Вклад денежными средствами
ООО «ЛУКОЙЛ ЭПУ СЕРВИС»	-	30 000 000	-	30 000 000	Вклад денежными средствами
<b>Уменьшение уставных капиталов обществ</b>					
ООО «ИНФОРМ»	1 211 006	-	800 000	411 006	Возврат части внесенного ранее в целях увеличения уставного капитала дополнительного денежного вклада

Наименование общества	Сальдо на 01.01.2021	Увеличение	Уменьшение	Сальдо на 31.12.2021	Примечание
Реорганизация обществ в форме выделения					
ООО «ЛУКОЙЛ-Югнефтепродукт»	3 131 589	-	383 090	2 748 499	Реорганизация ООО «ЛУКОЙЛ-Югнефтепродукт» в форме выделения из него ООО «Нефтепродукт-ЮГ»
ООО «Нефтепродукт-ЮГ»	-	383 090	-	383 090	
ООО «ЛУКОЙЛ-Центрнефтепродукт»	7 509 292	-	671 233	6 838 059	Реорганизация ООО «ЛУКОЙЛ-Центрнефтепродукт» в форме выделения из него ООО «Нефтепродукт-Вологда»
ООО «Нефтепродукт-Вологда»	-	671 233	-	671 233	
Реорганизация обществ в форме присоединения					
ООО «ЛУКОЙЛ-Волгограднефтепереработка»	501 317	50	-	501 367	Реорганизация ООО «ЛУКОЙЛ-КГПЗ» в форме присоединения к ООО «ЛУКОЙЛ-Волгограднефтепереработка»
ООО «ЛУКОЙЛ-КГПЗ»	50	-	50	-	
ООО «РИТЭК»	91 678 011	2 407 341	-	94 085 352	Реорганизация ООО «Пермь-Инвест» в форме присоединения к ООО «РИТЭК»
ООО «Пермь-Инвест»	2 407 341	-	2 407 341	-	
LUKOIL INTERNATIONAL GmbH	430 476 424	910 462	-	431 386 886	Реорганизация LUKARCO B.V. в форме присоединения к LUKOIL INTERNATIONAL GmbH
LUKARCO B.V.	910 462	-	910 462	-	
Реорганизация обществ в форме присоединения и последующее увеличение их уставного капитала					
ООО «ЛУКОЙЛ-МЦПБ»	138 000	1 000 004	-	1 138 004	Реорганизация ООО «ЛУКОЙЛ-МЦПБ» в форме присоединения к ООО

Наименование общества	Сальдо на 01.01.2021	Увеличение	Уменьшение	Сальдо на 31.12.2021	Примечание
ООО «ЛУКОЙЛ-ЦПБ»	100 004	-	100 004	-	«ЛУКОЙЛ-МЦПБ». Увеличение уставного капитала ООО «ЛУКОЙЛ-МЦПБ» денежными средствами на 900 млн.рублей.
Реализация и иное выбытие долей/акций в уставных капиталах обществ					
«ЛУКОЙЛ Нефтохим Бургас» АД	9 991 461	-	9 991 461	-	Реализация 9 818 000 штук акций
ООО «Ростовские тепловые сети»	10 400 148	-	10 400 148	-	Реализация 99,99963% доли в уставном капитале
ООО «Волгодонские тепловые сети»	2 620 379	-	2 620 379	-	Реализация 100% доли в уставном капитале
ООО «ЛУКОЙЛ-Астраханьэнерго»	29 067 462	-	29 067 462	-	Реализация 0,01% доли в уставном капитале общества и передача 99,99% доли в уставном капитале общества в счет оплаты акций АО «ВДК-Энерго» при дополнительной эмиссии
ООО «ЛУКОЙЛ-Кубаньэнерго»	32 369 303	-	32 369 303	-	
ООО «ЛУКОЙЛ-ЦУР»	20 000	-	20 000	-	
ООО «ЛУКОЙЛ-Ростовэнерго»	5 682 724	-	5 682 724	-	Передача доли в уставном капитале общества в счет оплаты акций АО «ВДК-Энерго» при дополнительной эмиссии
ООО «ЛУКОЙЛ-Волгоградэнерго»	10 869 661	-	10 869 661	-	

В связи с изменением расчетной стоимости финансовых вложений в 2021 году:  
уменьшены суммы резервов под обесценение финансовых вложений в уставные капиталы, в том числе:

- ООО «Ростовские тепловые сети» на 4 145 823 тыс. руб., сумма резерва по состоянию на 31.12.2021 восстановлена в полном объеме;

- ООО «К.Н. Холдинг» на 17 833 тыс. руб., сумма резерва по состоянию на 31.12.2021 составила 2 004 064 тыс. руб.;



- ООО «ЛУКОЙЛ-Кубаньэнерго» на 28 857 873 тыс. руб., сумма резерва по состоянию на 31.12.2021 восстановлена в полном объеме;
- ООО «ЛУКОЙЛ-Астраханьэнерго» на 8 052 090 тыс. руб., сумма резерва по состоянию на 31.12.2021 восстановлена в полном объеме;
- ООО «ЛУКОЙЛ-Ростовэнерго» на 5 682 724 тыс. руб., сумма резерва по состоянию на 31.12.2021 восстановлена в полном объеме;
- ООО «ЛУКОЙЛ-Нижеволжскнефть-Калмыкия» на 13 143 тыс. руб., сумма резерва по состоянию на 31.12.2021 составила 1 464 568 тыс. руб.;
- ООО «Волгодонские тепловые сети» на 2 620 379 тыс. руб., сумма резерва по состоянию на 31.12.2021 восстановлена в полном объеме;
- ООО «ЛУКОЙЛ-Ставропольэнерго» на 316 595 тыс. руб., сумма резерва по состоянию на 31.12.2021 составила 2 506 278 тыс. руб.;

*создан резерв под обесценение финансовых вложений в уставные капиталы, в том числе:*

- АО «ВДК-Энерго» на 51 680 376 тыс. руб., сумма резерва по состоянию на 31.12.2021 составила 51 680 376 тыс. руб.;

*увеличены суммы резервов под обесценение финансовых вложений в займы, в том числе:*

- LUKOIL Overseas Atash B.V., Branch in Bucharest на 63 099 тыс. руб., сумма резерва по состоянию на 31.12.2021 составила 7 597 275 тыс. руб.;
- ООО «КНГК» на 32 500 тыс. руб., сумма резерва по состоянию на 31.12.2021 составила 411 761 тыс. руб.;

*уменьшены суммы резервов под обесценение финансовых вложений в займы, в том числе:*

- L.U.C. SAU with AG на 2 464 492 тыс. руб., сумма резерва по состоянию на 31.12.2021 восстановлена в полном объеме;
- ООО «ВОСТОК НАО» на 2 948 102 тыс. руб., сумма резерва по состоянию на 31.12.2021 восстановлена в полном объеме в связи с реорганизацией общества;
- ООО «ЛУКОЙЛ-Ростовэнерго» на 781 214 тыс. руб., сумма резерва по состоянию на 31.12.2021 восстановлена в полном объеме;
- ООО «Камышинская ТЭЦ» на 1 063 386 тыс. руб., сумма резерва по состоянию на 31.12.2021 восстановлена в полном объеме;
- ООО «КТЭ» на 177 635 тыс. руб., сумма резерва по состоянию на 31.12.2021 восстановлена в полном объеме.

**Таблица 15. Состав резерва под обесценение финансовых вложений за 2021 год**

Наименование показателя	тыс. руб.				
	Сальдо на 01.01.2021	Начисление	Уменьшение	Переклассификация	Сальдо на 31.12.2021
1. Долгосрочные финансовые вложения	69 847 750	67 837 615	(71 963 495)	-	65 721 870
Вклады в уставные капиталы	55 738 920	64 449 303	(62 475 388)	-	57 712 835
Предоставленные займы	14 108 830	3 388 312	(9 488 107)	-	8 009 035
2. Краткосрочные финансовые вложения	1 239 434	-	(1 239 434)	-	-
Предоставленные займы	1 239 434	-	(1 239 434)	-	-

В 2021 году сумма резерва под обесценение финансовых вложений:

- в уставные капиталы увеличилась на 1 973 915 тыс. руб.;
- в предоставленные долгосрочные займы уменьшилась на 6 099 795 тыс. руб.;
- в предоставленные краткосрочные займы уменьшилась на 1 239 434 тыс. руб.

Погашение предоставленных займов в сумме 177 004 965 тыс. руб. произошло в результате зачета встречного требования по договорам комиссии и договорам поставки.

### 3.5 Отложенные налоговые активы и отложенные налоговые обязательства

Сумма условного расхода по налогу на прибыль за 2021 год составила 34 510 462 тыс. руб., в том числе по ставкам:

- по ставке 20% - 34 510 461 тыс. руб. (условный расход);
- по ставке 13% - 1 тыс. руб. (условный расход).

Величина налогооблагаемой прибыли, к которой применена налоговая ставка 0%, за 2021 год составила 505 632 283 тыс. руб.

Сумма налога на прибыль, удержанного источником выплаты за пределами РФ, и принятая в уменьшение обязательств по уплате налога на прибыль по ставке 20% в РФ, составила 1 050 336 тыс. руб.

Постоянные и временные разницы, возникшие в отчетном периоде и приведшие к образованию постоянного налогового расхода (дохода) и отложенного налога на прибыль, которые скорректировали показатель условного расхода по налогу на прибыль при определении текущего налога на прибыль, составили:

- постоянные разницы, приводящие к возникновению постоянного налогового расхода – 6 500 320 тыс. руб. (по ставке 20%);
- постоянные разницы, приводящие к возникновению постоянного налогового дохода - 6 355 319 тыс. руб. (по ставке 20%), 6 тыс. руб. (по ставке 13 %);
- возникновение вычитаемых временных разниц – 10 808 465 тыс. руб.;
- погашение/уменьшение вычитаемых временных разниц – 70 669 807 тыс. руб.;
- возникновение налогооблагаемых временных разниц – 146 694 746 тыс. руб.;
- погашение/уменьшение налогооблагаемых временных разниц - 110 372 211 тыс. руб.

Вычитаемые временные разницы, возникшие в отчетном периоде, по которым не признан отложенный налоговый актив в связи с низкой вероятностью погашения данной разницы в обозримом будущем, составили 51 680 375 тыс. руб.

Сумма отложенных налоговых активов и отложенных налоговых обязательств, списанная на счета учета прибылей и убытков в связи с выбытием объекта актива или вида обязательства:

- списание отложенных налоговых активов составило 220 655 тыс. руб.;
- восстановление отложенных налоговых активов составило 200 642 тыс. руб.;
- списание отложенных налоговых обязательств составило 187 630 тыс. руб.;
- восстановление отложенных налоговых обязательств составило 180 887 тыс. руб.

**Таблица 16. Движение сумм отложенных налоговых активов и обязательств за 2021 год**

		тыс. руб.			
Показатели		Остаток на 01.01.2021	Возникновение	Погашение/уменьшение	Остаток на 31.12.2021
Отложенные налоговые активы		15 486 020	2 362 335	14 354 616	3 493 739

Показатели	Остаток на 01.01.2021	Возникновение	Погашение/ уменьшение	Остаток на 31.12.2021
Отложенный налоговый актив по прочему совокупному доходу, относящемуся к оценочному пенсионному обязательству по выплатам в пользу работников	7 795	61 391	-	69 186
Отложенные налоговые обязательства	1 201 281	29 519 836	22 262 072	8 459 045

За 2021 год сумма постоянного налогового расхода составила 1 701 606 тыс. руб., в том числе по прибыли КИК 0 тыс. руб., сумма постоянного налогового дохода составила 1 659 457 тыс. руб.

Сумма условного дохода по налогу на прибыль за 2020 год составила 16 987 053 тыс. руб., в том числе по ставкам:

- по ставке 20% - 17 530 401 тыс. руб. (условный доход);
- по ставке 13% - 543 348 тыс. руб. (условный расход).

Сумма налога на прибыль, удержанного источником выплаты за пределами РФ, и принятая в уменьшение обязательств по уплате налога на прибыль по ставке 20% в РФ, составила 42 738 тыс. руб.

Постоянные и временные разницы, возникшие в отчетном периоде и приведшие к образованию постоянного налогового расхода (дохода) и отложенного налога на прибыль, которые скорректировали показатель условного дохода (расхода) по налогу на прибыль при определении текущего налога на прибыль, составили:

- постоянные разницы, приводящие к возникновению постоянного налогового расхода - 6 610 698 тыс. руб. (по ставке 20%);
- постоянные разницы, приводящие к возникновению постоянного налогового дохода - 7 395 тыс. руб. (по ставке 20%), 4 179 601 тыс. руб. (по ставке 13 %);
- возникновение вычитаемых временных разниц – 36 214 427 тыс. руб.;
- уменьшение вычитаемых временных разниц – 13 163 871 тыс. руб.;
- возникновение налогооблагаемых временных разниц – 2 782 568 тыс. руб.;
- уменьшение налогооблагаемых временных разниц - 0 тыс. руб.

Сумма отложенных налоговых активов и отложенных налоговых обязательств, списанная на счета учета прибылей и убытков в связи с выбытием объекта актива или вида обязательства:

- списание отложенных налоговых активов составило 39 779 тыс. руб.;
- восстановление отложенных налоговых активов составило 24 тыс. руб.;
- списание отложенных налоговых обязательств составило 13 тыс. руб.;
- восстановление отложенных налоговых обязательств составило 70 тыс. руб.

**Таблица 17. Движение сумм отложенных налоговых активов и обязательств за 2020 год**

Показатели	Остаток на 01.01.2020	Возникновение	Погашение	Остаток на 31.12.2020
Отложенные налоговые активы	10 915 664	7 242 909	2 672 553	15 486 020

тыс. руб.



Показатели	Остаток на 01.01.2020	Возникновение	Погашение	Остаток на 31.12.2020
Отложенный налоговый актив по прочему совокупному доходу, относящемуся к оценочному пенсионному обязательству по выплатам в пользу работников	-	7 795	-	7 795
Отложенные налоговые обязательства	644 711	556 583	13	1 201 281

За 2020 год сумма постоянного налогового расхода составила 1 361 989 тыс. руб., в том числе по прибыли КИК 0 тыс. руб., сумма постоянного налогового дохода составила 544 864 тыс. руб.

### 3.6 Прочие внеоборотные активы

Строка 1190 бухгалтерского баланса «Прочие внеоборотные активы» по состоянию на 31.12.2021 составляет 85 587 тыс. руб.:

- 27 573 тыс. руб. - авансы, выданные для проведения строительно-монтажных работ и на приобретение основных средств;
- 58 014 тыс. руб. - расходы будущих периодов долгосрочного характера.

### 3.7 Запасы

Запасы принимаются к бухгалтерскому учету по фактической себестоимости исходя из способа их поступления в соответствии с требованиями ФСБУ №5/2019 «Запасы», утвержденного приказом Минфина России от 15.11.2019 № 180н.

Бухгалтерский учет сырья, материалов и товаров ведется по учетным ценам. Учетная цена - это цена, предусмотренная договором с поставщиком непосредственно за сырье, материалы и товары.

При отпуске или ином выбытии материалов себестоимость материалов рассчитывается по средней себестоимости. Средняя себестоимость рассчитывается по мере каждого нового поступления материалов.

При выбытии товаров их списание производится по себестоимости каждой единицы бухгалтерского учета товаров.

Остатки готовой продукции и полуфабрикатов на конец отчетного периода (месяца) оцениваются по фактической (производственной) себестоимости.

При выбытии готовой продукции и полуфабрикатов списание себестоимости производится по способу ФИФО.

В 2021 году в составе оборотных активов отражены следующие запасы:

Таблица 18. Наличие запасов

Наименование показателя	Период	На начало года		Изменения за период			На конец периода	
		Фактическая себестоимость	резерв под обесценение запасов	фактическая себестоимость		резерв под обесценение запасов	фактическая себестоимость	резерв под обесценение запасов
				поступило	выбыло			
1	2	3	4	5	6	7	8	9
Запасы – всего	За 2021 г.	54 773	-	3 722 578 989	( 3 656 626 890 )	( 1 554 837 )	66 006 872	( 1 554 837 )
	За 2020 г.	13 792	-	16 789 056	( 16 748 075 )	-	54 773	-
в том числе :	За 2021 г.	54 773	-	1 344 185 679	( 1 331 333 001 )	( 68 168 )	12 907 451	( 68 168 )
сырье и материалы и другие аналогичные ценности	За 2020 г.	13 792	-	242 673	( 201 692 )	-	54 773	-
затраты в незавершенном производстве	За 2021 г.	-	-	87 320 560	( 79 791 554 )	-	7 529 006	-
	За 2020 г.	-	-	-	-	-	-	-
готовая продукция и товары для продажи	За 2021 г.	-	-	1 644 275 725	( 1 624 190 473 )	( 938 594 )	20 085 252	( 938 594 )
	За 2020 г.	-	-	15 899 177	( 15 899 177 )	-	-	-
товары отгруженные	За 2021 г.	-	-	578 259 409	( 555 699 455 )	( 548 075 )	22 559 954	( 548 075 )
	За 2020 г.	-	-	-	-	-	-	-
прочие запасы и затраты	За 2021 г.	-	-	68 537 616	( 65 612 407 )	-	2 925 209	-
	За 2020 г.	-	-	647 206	( 647 206 )	-	-	-

тыс. руб.

В таблице содержится информация об оборотах запасов между их видами, в частности, между:

- сырьем и затратами в незавершенном производстве за 2021 год в сумме 1 330 904 916 тыс. руб., за 2020 год в сумме 0 тыс. руб.;
- затратами в незавершенном производстве и готовой продукцией за 2021 год в сумме 1 603 522 141 тыс. руб., за 2020 год в сумме 0 тыс. руб.;
- готовой продукцией и товарами отгруженными за 2021 год в сумме 577 408 558 тыс. руб., за 2020 год в сумме 0 тыс. руб.;
- приобретенными товарами и товарами отгруженными за 2021 год в сумме 203 тыс. руб., за 2020 год в сумме 0 тыс. руб.;
- готовой продукции и сырьем за 2021 год в сумме 54 200 005 тыс. руб., за 2020 год в сумме 0 тыс. руб.;
- приобретенными товарами и сырьем за 2021 год в сумме 3 340 689 тыс. руб., за 2020 год в сумме 0 тыс. руб.

Учитывая требование осмотрительности, Компания ежеквартально осуществляет проверку стоимости запасов на предмет создания резерва под обесценение запасов.

Признаками обесценения запасов могут быть, в частности, моральное устаревание запасов, потеря ими своих первоначальных качеств, снижение их рыночной стоимости, сужение рынка сбыта запасов и другое.

Резерв под обесценение запасов создается на величину обесценения запасов, которая считается как разница между чистой стоимостью продажи и фактической себестоимостью запасов, если последняя выше чистой стоимости продажи.

Создание и восстановление резерва под обесценение запасов осуществляется постоянно действующей комиссией, состав которой утвержден приказом ПАО «ЛУКОЙЛ» от 07.08.2020 №150 (с изменениями и дополнениями), в соответствии с Положением о порядке формирования резерва под обесценение запасов, утвержденным приказом ПАО «ЛУКОЙЛ» от 14.07.2020 №130 (с изменениями и дополнениями).

К расходам будущих периодов относятся платежи за предоставленное Компании право использования объектов интеллектуальной деятельности или средств индивидуализации, производимые в виде фиксированного разового платежа, расходы на приобретение лицензий и аналогичные расходы, удовлетворяющие условиям признания активов, установленным нормативными правовыми актами по бухгалтерскому учету, и другие.

Сроки списания расходов будущих периодов определяются в соответствии с периодом к которому они относятся.

Списание расходов будущих периодов производится равномерно в течение срока, определенного в установленном порядке.

Учет расходов будущих периодов производится с распределением на долгосрочные и краткосрочные.

**Таблица 19. Расходы будущих периодов краткосрочного характера**

Вид расходов	тыс. руб.	
	Остаток на 01.01.2021	Остаток на 31.12.2021
Программные и информационные продукты	6 679	8 875
Рекламные и прочие продукты	-	11 143
Итого	6 679	20 018



### 3.8 Дебиторская задолженность

Расшифровка данных, отраженных по строкам бухгалтерского баланса по видам дебиторской задолженности, по состоянию на 31.12.2021:

«Прочие дебиторы» - долгосрочная задолженность составляет всего – 7 051 191 тыс. руб., в том числе:

- проценты по займам выданным – 7 837 767 тыс. руб.;
- резерв по начисленным процентам по займам выданным – (786 576) тыс. руб.;

«Прочие дебиторы» - краткосрочная задолженность составляет всего - 338 742 303 тыс. руб., в том числе:

- расчеты с покупателями за проданный комиссионный товар (в основном представлены расчетами за нефть) – 124 810 491 тыс. руб.;
- расчеты с комитентами по возмещаемым расходам за транспортировку и таможенным пошлинам – 25 281 943 тыс. руб.
- расчеты с комитентами по авансам, полученным от покупателя – 497 188 тыс. руб.;
- расчеты по авансам, выданным поставщикам услуг в рамках посреднической деятельности – 9 983 460 тыс. руб.;
- расчеты с банками по депозитам и банковским вкладам – 28 899 тыс. руб.;
- проценты по займам выданным – 7 761 503 тыс. руб.;
- расчеты с бюджетом – 75 694 466 тыс. руб.;
- расчеты по распределенному налогу на прибыль КГН – 435 726 тыс. руб.;
- расчеты с принципалами – 3 597 037 тыс. руб.;
- расчеты по претензиям – 153 тыс. руб.;
- налог на прибыль, удержанный за пределами РФ – 77 617 тыс. руб.;
- расчеты по социальному страхованию и обеспечению – 5 178 тыс. руб.;
- расчеты по причитающимся дивидендам от российских организаций – 90 000 000 тыс. руб.;
- НДС с авансов выданных – 17 059 тыс. руб.;
- расчеты по депозитной марже – 357 273 тыс. руб.;
- прочие – 194 310 тыс. руб.

В 2021 году в составе оборотных активов отражена следующая дебиторская задолженность:

**Таблица 20. Наличие дебиторской задолженности**

Наименование показателя	Период	тыс. руб.			
		На начало года		На конец периода	
		задолженность по условиям договора	резерв по сомнительным долгам	задолженность по условиям договора	резерв по сомнительным долгам
1	2	3	4	5	6
Долгосрочная дебиторская задолженность - всего	За 2021 г.	7 313 424	( 522 893 )	7 837 767	( 786 576 )
	За 2020 г.	6 058 841	( 34 809 )	7 313 424	( 522 893 )
в том числе: авансы выданные	За 2021 г.	15	-	-	-
	За 2020 г.	-	-	15	-
прочие дебиторы	За 2021 г.	7 313 409	( 522 893 )	7 837 767	( 786 576 )
	За 2020 г.	6 058 841	( 34 809 )	7 313 409	( 522 893 )
Краткосрочная дебиторская	За 2021 г.	212 104 040	( 453 796 )	494 840 955	-

Наименование показателя	Период	На начало года		На конец периода	
		задолженность по условиям договора	резерв по сомнительным долгам	задолженность по условиям договора	резерв по сомнительным долгам
1	2	3	4	5	6
задолженность - всего	За 2020 г.	392 828 362	( 482 919 )	212 104 040	( 453 796 )
в том числе: покупатели и заказчики	За 2021 г.	4 716 415	-	153 975 890	-
	За 2020 г.	6 902 787	-	4 716 415	-
авансы выданные	За 2021 г.	397 924	-	2 122 762	-
	За 2020 г.	199 111	-	397 924	-
прочие дебиторы	За 2021 г.	206 989 701	( 453 796 )	338 742 303	-
	За 2020 г.	385 726 464	( 482 919 )	206 989 701	( 453 796 )
ИТОГО:	За 2021 г.	219 417 464	( 976 689 )	502 678 722	( 786 576 )
	За 2020 г.	398 887 203	( 517 728 )	219 417 464	( 976 689 )

**Таблица 21. Просроченная дебиторская задолженность**

тыс. руб.

Наименование показателя	На 31 декабря 2021 г.			На 31 декабря 2020 г.			На 31 декабря 2019 г.		
	задолженность по условиям договора	резерв по сомнительным долгам	балансовая стоимость	задолженность по условиям договора	резерв по сомнительным долгам	балансовая стоимость	задолженность по условиям договора	резерв по сомнительным долгам	балансовая стоимость
1	2	3	4	5	6	7	8	9	10
Всего	23 447	-	23 447	474 342	(442 112)	32 230	101 733	-	101 733
в том числе: покупатели и заказчики	2 041	-	2 041	-	-	-	20 748	-	20 748
авансы выданные	1 197	-	1 197	3 587	-	3 587	1 000	-	1 000
прочие дебиторы	20 209	-	20 209	470 755	(442 112)	28 643	79 985	-	79 985

**Таблица 22. Состав резерва по сомнительным долгам**

тыс. руб.

Вид задолженности	Остаток на 01.01.2021	Начислено	Использовано	Восстановлено	Переклассификация	Остаток на 31.12.2021
Долгосрочная дебиторская задолженность	522 893	263 683	-	-	-	786 576
Краткосрочная дебиторская задолженность	453 796	528 114	-	981 910		-
Итого	976 689	791 797	-	981 910	-	786 576



### 3.9 Капитал

Уставный капитал Компании по состоянию на 31.12.2021 составил 17 322 тыс. руб., который поделен на 692 865 762 штук обыкновенных акций номинальной стоимостью 2,5 копейки каждая.

Выпущенные Компанией акции полностью оплачены.

В 2021 году восстановлены в составе нераспределенной прибыли прошлых лет начисленные и невостребованные акционерами дивиденды в сумме 128 846 тыс. руб.

В соответствии с решением годового общего собрания акционеров Компании, проведенного 24 июня 2021 года, Компания по результатам 2020 года произвела начисление дивидендов в сумме 147 580 407 тыс. руб. из расчета 213 рублей на одну обыкновенную акцию. Выплата была осуществлена в июле – августе 2021 года (не включая промежуточные дивиденды по результатам девяти месяцев 2020 года в сумме 31 871 825 тыс. руб.). Суммарный размер дивидендов за 2020 год составил 259 рублей на одну обыкновенную акцию, что ниже аналогичного показателя за 2019 год на 52,2%.

В соответствии с решением внеочередного общего собрания акционеров Компании, проведенного 2 декабря 2021 года в форме заочного голосования, Компания по результатам 9 месяцев 2021 года произвела начисление промежуточных дивидендов в сумме 235 574 360 тыс. руб. из расчета 340 рублей на одну обыкновенную акцию. Выплата произведена в декабре 2021 и январе-феврале 2022 года.

Чистая прибыль Компании за 2021 год составила 635 708 387 тыс. руб.

Средневзвешенное количество акций, находящихся в обращении в 2021 году, составляет 692 865 762 штук.

Величина базовой прибыли на акцию за 2021 год составила 917,51 рублей.

Чистая прибыль Компании за 2020 год составила 197 559 111 тыс. руб.

Средневзвешенное количество акций, находящихся в обращении в 2020 году, составляет 696 554 802 штук.

Величина базовой прибыли на акцию за 2020 год составила 283,62 рублей.

Средневзвешенное количество обыкновенных акций, находящихся в обращении Компании в течение отчетного периода, определяется путем суммирования количества обыкновенных акций, находящихся в обращении на первое число каждого календарного месяца отчетного периода, и деления полученной суммы на количество календарных месяцев в отчетном периоде, в соответствии с Методическими рекомендациями по раскрытию информации о прибыли, приходящейся на одну акцию, утвержденными приказом Минфина РФ от 21.03.2000 №29н.

Компания не раскрывает информацию о разводненной прибыли на акцию в связи с тем, что уставный капитал Компании по состоянию на 31.12.2021 в соответствии с реестром акционеров полностью состоит из обыкновенных акций и у Компании отсутствуют конвертируемые ценные бумаги и договоры купли-продажи акций, в том числе по цене ниже рыночной.

### 3.10 Займы и кредиты полученные, расходы по займам и кредитам полученным

Бухгалтерский учет займов и кредитов, полученных Компанией, ведется в разрезе долгосрочных и краткосрочных обязательств. Перевод долгосрочной задолженности по полученным займам и кредитам в краткосрочную производится Компанией в момент, когда по условиям договора займа или кредита до возврата основной суммы долга (части долга) остается 365 дней.

Аналитический учет на счетах учета расчетов по кредитам и займам полученным обеспечивает информацией о дате исполнения обязательств.



Начисление процентов по полученным кредитам и займам производится ежемесячно в соответствии с условиями договоров.

В общей сумме займов, полученных в 2021 году в размере 3 458 559 541 тыс. руб., займы, полученные в результате новации задолженности, возникшей по договорам комиссии и договорам поставки, составили 1 503 060 786 тыс. руб.

В общей сумме займов, погашенных в 2021 году в размере 3 601 660 978 тыс. руб., займы погашенные в результате новации задолженности, возникшей по договорам комиссии и договорам поставки, составили 3 731 636 тыс. руб.

**Таблица 23. Информация о наличии и изменении величины обязательств по займам и кредитам полученным**

тыс. руб.			
Показатели	Кредиты	Займы полученные	Всего
Остаток на 01.01.2021	-	851 189 051	851 189 051
Получено в 2021 году	30 000 000	3 458 559 541	3 488 559 541
Погашено в 2021 году	30 000 000	3 601 660 978	3 631 660 978
Курсовая разница (положительная )	-	1 182 591	1 182 591
Остаток на 31.12.2021	-	706 905 023	706 905 023
Сумма процентов, начисленных и предъявленных к уплате	73 973	41 833 780	41 907 753
Сумма процентов, непогашенных на отчетную дату, отраженных в бухгалтерском балансе в составе заемных средств	-	4 161 168	4 161 168

**Таблица 24. Сроки погашения займов полученных**

Наименование кредитора	Договор	Срок погашения
Займы долгосрочные		
LUKOIL Capital Designated Activity Company	№2110642 от 26.10.2021	26.10.2031
LUKOIL Capital Designated Activity Company	№2110645 от 26.10.2021	26.04.2027
Займы краткосрочные		
Краткосрочные займы полученные		31.12.2022, до востребования

Условиями договоров займа сроком предоставления до конца текущего года предусмотрено что, если на 30 декабря текущего года ни одна из сторон не заявит письменно об ином, срок возврата займа переносится на 31 декабря следующего календарного года.

Займы недополученные по сравнению с условиями договоров у Компании отсутствуют.

Займы и кредиты, полученные на инновации и модернизацию производства, у Компании отсутствуют.

## Порядок списания дополнительных расходов

Дополнительные расходы, связанные с получением займов и кредитов, отражаются в составе прочих расходов в тех отчетных периодах, в которых были произведены данные расходы, в том числе:

- по договору от 25.05.2020 № 2010308 ПАО «Сбербанк России» взимает плату за пользование лимитом кредитной линии в размере 0,5 % годовых от свободного остатка лимита, которая в 2021 году составила 549 955 тыс. руб.;
- по договору от 01.03.2018 № 1810087 АО «Российский Сельскохозяйственный банк» взимает комиссию за резервирование в размере 0,5 % годовых от неиспользованной суммы кредитной линии, которая в 2021 году составила 21 636 тыс. руб.;
- по договору от 02.04.2020 № 2010214 с ПАО Банк «ФК Открытие» взимает комиссию за неиспользованный лимит кредитной линии в размере 0,5 % годовых от свободного остатка лимита, которая в 2021 году составила 293 836 тыс. руб.;
- по договорам от 26.10.2018 №№ 1810713, 1810715, 1810716, с LUKOIL International Finance B.V. вознаграждение за предоставление в пользование денежных средств составило 422 242 тыс. руб.;
- по договору от 06.05.2020 № 2010284 с LUKOIL SECURITIES B.V вознаграждение за предоставление в пользование денежных средств составило 1 193 038 тыс. руб.;
- по договорам от 26.10.2021 №№ 2110642, 2110645 с LUKOIL Capital Designated Activity Company вознаграждение за предоставление в пользование денежных средств составило 285 293 тыс. руб.

## Суммы процентов по займам и кредитам полученным

Включение затрат по займам в стоимость инвестиционных активов в отчетном периоде не производилось.

Проценты к уплате по займам полученным составляют – 41 833 780 тыс. руб., проценты по займам по кредитам полученным составляют - 73 973 тыс. руб.

**Таблица 25. Проценты, не погашенные на 31.12.2021, отраженные в бухгалтерском балансе в составе заемных средств на 31.12.2021**

тыс. руб.			
Номер строки баланса	Основной долг	Проценты	Всего
Стр. 1410 - долгосрочные заемные средства, в т.ч.:	170 872 980	-	170 872 980
займы	170 872 980	-	170 872 980
Стр.1510 - краткосрочные заемные средства, в т.ч.:	536 032 043	4 161 168	540 193 211
займы	536 032 043	4 161 168	540 193 211

**Таблица 26. Проценты, не погашенные на 31.12.2020, отраженные в бухгалтерском балансе в составе заемных средств на 31.12.2020**

тыс. руб.			
Номер строки баланса	Основной долг	Проценты	Всего
Стр. 1410 - долгосрочные заемные средства, в т.ч.:	332 440 650	-	332 440 650
займы	332 440 650	-	332 440 650
Стр.1510 - краткосрочные заемные средства, в т.ч.:	518 748 401	4 267 488	523 015 889
займы	518 748 401	4 267 488	523 015 889



## Сведения о размещенных облигациях

В 2021 году Компания не выдавала векселя, не выпускала и не размещала облигационные займы.

### 3.11 Кредиторская задолженность

Расшифровка данных, отраженных по строкам бухгалтерского баланса по видам кредиторской задолженности, по состоянию на 31.12.2021:

«Прочие кредиторы» - долгосрочная задолженность составляет всего – 19 563 тыс. руб., в том числе:

- расчеты за строительно-монтажные работы по реконструкции зданий – 19 563 тыс. руб.

«Прочие кредиторы» - краткосрочная задолженность составляет всего – 143 316 950 тыс. руб., в том числе:

- расчеты с покупателями и заказчиками по авансам в рамках договоров комиссии 497 188 тыс. руб.;

- расчеты с комитентами за реализованный товар (нефть, нефтепродукты, продукты газопереработки и продукты нефтехимии), в том числе авансы полученные – 134 203 212 тыс. руб.;

- расчеты с поставщиками за транспортные и прочие услуги в рамках исполнения посреднических договоров (договоров комиссии) – 447 568 тыс. руб.;

- расчеты по авансам 3-х лиц поставщику услуг за транспортировку нефти в рамках агентских договоров – 3 166 095 тыс. руб.;

- расчеты по распределенному налогу на прибыль между участниками в рамках консолидированной группы налогоплательщиков – 3 688 881 тыс.руб.;

- прочие – 1 314 006 тыс. руб.

В 2021 году в составе долгосрочных и краткосрочных обязательств отражена следующая кредиторская задолженность:

**Таблица 27. Наличие кредиторской задолженности**

тыс. руб.			
Наименование показателя	Период	Остаток на начало года	Остаток на конец года
1	2	3	4
Долгосрочная кредиторская задолженность – всего	За 2021 г.	15 892	19 563
	За 2020 г.	54 742	15 892
в том числе: прочие кредиторы	За 2021 г.	15 892	19 563
	За 2020 г.	54 742	15 892
Краткосрочная кредиторская задолженность – всего	За 2021 г.	94 084 277	353 825 044
	За 2020 г.	306 679 032	94 084 277
в том числе: поставщики и подрядчики	За 2021 г.	3 366 165	181 508 074
	За 2020 г.	5 497 176	3 366 165
задолженность перед персоналом организации	За 2021 г.	70	-
	За 2020 г.	67	70
задолженность перед государственными внебюджетными фондами	За 2021 г.	367 105	631 355
	За 2020 г.	387 222	367 105
задолженность по налогам и сборам	За 2021 г.	352 461	68 347
	За 2020 г.	276 053	352 461

Наименование показателя	Период	Остаток на начало года	Остаток на конец года
1	2	3	4
прочие кредиторы	За 2021 г.	88 820 656	143 316 950
	За 2020 г.	162 792 645	88 820 656
авансы полученные	За 2021 г.	478 554	2 141 040
	За 2020 г.	35 457	478 554
задолженность участникам (учредителям) по выплате доходов	За 2021 г.	699 266	26 159 278
	За 2020 г.	137 690 412	699 266
ИТОГО:	За 2021 г.	94 100 169	353 844 608
	За 2020 г.	306 733 774	94 100 169

**Таблица 28. Просроченная кредиторская задолженность**

тыс. руб.

Наименование показателя	На 31 декабря 2021 г.	На 31 декабря 2020 г.	На 31 декабря 2019 г.
1	2	3	4
Всего	16 898	47 771	6 141
в том числе: поставщики и подрядчики	1 426	422	5 533
авансы полученные	8 539	9	-
прочие кредиторы	6 933	47 340	608

### 3.12 Оценочные обязательства

Информацию об оценочных и условных обязательствах Компания формирует и отражает в соответствии с ПБУ 8/2010 «Оценочные обязательства, условные обязательства и условные активы» на основании «Регламента формирования и отражения информации об оценочных обязательствах в бухгалтерском учете и раскрытия информации об условных обязательствах и условных активах в отчетности ПАО «ЛУКОЙЛ» (утв. Приказом Компании от 22.12.2011 № 255, с изменениями, внесенными приказами Компании от 30.09.2015 № 174, от 09.11.2018 № 201).

**Таблица 29. Оценочные обязательства**

тыс. руб.

Наименование показателя	Остаток на начало года	Признано	Погашено	Списано как избыточная сумма	Изменения	Увеличение в связи с ростом приведенной стоимости (проценты)	Остаток на конец периода
1	2	3	4	5	6	7	8
Оценочные обязательства - всего	5 386 953	6 854 642	( 8 758 688 )	( 600 523 )	( 2 504 569 )	73 492	2 955 876
в том числе:							
на оплату отпусков	796 960	1 386 443	( 1 386 443 )	-	-	x	796 960
на годовые премиальные выплаты	3 344 369	5 080 720	( 7 062 409 )	( 600 523 )	( 2 582 212 )	x	762 157

Наименование показателя	Остаток на начало года	Признано	Погашено	Списано как избыточная сумма	Изменения	Увеличение в связи с ростом приведенной стоимости (проценты)	Остаток на конец периода
1	2	3	4	5	6	7	8
по пенсионным программам	1 245 624	387 479	( 309 836 )	-	77 643	73 492	1 396 759

Компания финансирует пенсионную программу с установленными выплатами. Один вид пенсионной программы рассчитывается, исходя из выслуги лет и размера оклада по состоянию на конец 2003 года, а также полученных за период работы наград (декретная пенсия). Декретная пенсия является закрытым планом, в котором размер пенсий был зафиксирован 31 декабря 2003 года. Другой вид пенсионной программы рассчитывается пропорционально заработной плате (декретная пенсия для топ-менеджеров). Данные программы финансируются исключительно из средств Компании. Одновременно с этим, работникам предоставляется возможность осуществлять пенсионные накопления с долевым участием Компании (до 4% от годовой заработной платы работника). Управление активами пенсионной программы Компании и выплату пенсий осуществляет АО «Негосударственный пенсионный фонд «Открытие».

Компания также обеспечивает ряд долгосрочных социальных льгот, в том числе:

- единовременная выплата по выходу на пенсию (с учетом социальных взносов в части превышения трехкратного среднемесячного заработка);
- единовременная выплата в случае смерти работника;
- единовременная выплата по потере трудоспособности (с учетом социальных взносов в части превышения трехкратного среднемесячного заработка);
- материальная помощь ко Дню ветеранов Группы «ЛУКОЙЛ»;
- медицинская социальная помощь неработающим пенсионерам и инвалидам.

**Таблица 30. Информация об актуарной оценке изменения чистых обязательств пенсионной программы**

Наименование показателя	тыс. руб.	
	За 2021 год	За 2020 год
Чистые обязательства на 1 января	1 245 624	1 012 190
Компоненты отчета о прибылях и убытках	162 557	564 987
Компоненты прочего совокупного дохода (расхода)	301 454	45 030
Взносы организации	(267 399)	(322 270)
Выплаты по программам	(42 437)	(47 622)
Корректировка на входящую стоимость активов плана	(3 040)	(6 691)
Чистые обязательства на 31 декабря	1 396 759	1 245 624

#### **Условные обязательства**

В соответствии с требованиями Налогового кодекса Российской Федерации (далее НК РФ) Компания признается контролирующим лицом иностранных компаний.

Прибыль контролируемых иностранных компаний, определяемая в порядке, установленном НК РФ, признается доходом контролирующего лица. Датой получения дохода в виде прибыли контролируемой иностранной компании признается 31 декабря календарного года, следующего за налоговым периодом, на который приходится дата



окончания периода, за который в соответствии с личным законом такой компании составляется финансовая отчетность за финансовый год, а в случае отсутствия в соответствии с личным законом такой компании обязанности по составлению и представлению финансовой отчетности - 31 декабря календарного года, следующего за налоговым периодом, на который приходится дата окончания календарного года, за который определяется ее прибыль.

Согласно требованиям НК РФ прибыль контролируемых иностранных компаний, подлежащая налогообложению в РФ, формируется исходя из показателя «Прибыль (убыток) до налогообложения» проаудированной финансовой отчетности контролируемых иностранных компаний за финансовый год с применением к этому показателю всех корректировок и сумм, на которые увеличивается/уменьшается прибыль контролируемых иностранных компаний, предусмотренных нормами НК РФ.

Налоговые обязательства Компании в отношении прибыли контролируемых иностранных компаний, полученной в 2021 году, в соответствии с требованиями НК РФ будут определены и отражены в налоговой декларации по налогу на прибыль организаций и бухгалтерской (финансовой) отчетности за 2022 год.

В Арбитражном суде г. Москвы продолжается рассмотрение иска Федеральной антимонопольной службы о признании сделки ПАО «ЛУКОЙЛ» по продаже ООО «Открытие Промышленные Инвестиции» в мае 2017 года 100% акций АО «Архангельскгеолдобыча» недействительной и применении последствий ее недействительности.

Очередное заседание в Арбитражном суде г. Москвы назначено на 15.04.2022.

Сделка по продаже акций АО «Архангельскгеолдобыча» была совершена после пятимесячного всестороннего рассмотрения и верификации предоставленной продавцом и покупателем информации без замечаний со стороны контролирующих органов, в строгом соответствии с российским законодательством после получения разрешения Правительственной комиссии по контролю за осуществлением иностранных инвестиций в РФ. Также на проведение данной сделки было получено письменное согласие самого антимонопольного ведомства. Цена актива была согласована сторонами сделки в результате продолжительных переговоров с привлечением в качестве консультантов крупных инвестиционных банков, что подтверждает ее рыночный характер. В связи с этим Компания не согласна с доводами ФАС России, изложенными в иске, считая себя добросовестным продавцом, и предпримет все необходимые меры для защиты своих прав и законных интересов. Руководство считает, что конечный результат данного разбирательства не окажет существенного негативного влияния на финансовое состояние Компании.

## **4. Пояснения к статьям отчета о финансовых результатах**

### **4.1 Доходы и расходы по обычным видам деятельности**

Доходами Компании признается увеличение экономических выгод в результате поступления активов (денежных средств, иного имущества) и (или) погашения обязательств, приводящее к увеличению капитала Компании, за исключением вкладов участников.

Доходы Компании в зависимости от их характера, условия получения и направлений деятельности Компании подразделяются на:

- доходы от обычных видов деятельности;
- прочие доходы.

Для целей бухгалтерского учета доходами от обычных видов деятельности Компания признает выручку от продаж:

- по основной деятельности, в том числе по видам продаж:

- от продажи собственной продукции (продажа продукции нефтегазопереработки и нефтехимии, по направлениям продаж – на территории РФ, на экспорт);
- от продажи товарного газа на территории РФ, товарной нефтепродукции;
- поступления от участия в уставных капиталах других организаций;
- по посреднической деятельности, в т. ч. по видам продаж:
  - вознаграждение по посредническим договорам и договорам комиссии (по направлениям продаж – на территории РФ, на экспорт);
- по прочей деятельности, в т. ч. по видам продаж:
  - вознаграждение по лицензионным договорам и договорам концессии (по направлениям продаж – на территории РФ, на экспорт);
  - реализация прочих услуг (по направлениям продаж – на территории РФ, на экспорт);
  - реализация услуг по аренде (на территории РФ).

Выручка в бухгалтерском учете признается на дату перехода права собственности. Если выручка от продажи отгруженной собственной продукции в течение отчетного периода не может быть признана в бухгалтерском учете, то для отражения в учете фактов хозяйственной жизни по отгрузке собственной продукции используется счет 45 «Товары отгруженные».

По статье «Выручка» отражается также доход в размере превышения суммы акциза на нефтяное сырье, подлежащей вычету, над начисленной суммой акциза на нефтяное сырье, определяемой в соответствии с требованиями НК РФ.

В 2021 году в составе выручки отражены следующие доходы от обычных видов деятельности:

**Таблица 31. Выручка**

тыс. руб.		
Наименование	За январь - декабрь 2021 г.	За январь - декабрь 2020 г.
Выручка	2 389 317 290	322 811 966
<u>в том числе от продаж:</u> по основной деятельности	1 844 073 533	16 735 550
из них: <i>продукции собственного производства</i>	1 806 063 113	-
в том числе: <i>акциз на нефтяное сырье</i>	264 276 372	-
<i>товары, приобретенные для продажи</i>	38 010 420	16 735 550
поступления от участия в уставных капиталах других организаций	513 439 292	281 770 054
по посреднической деятельности	21 098 919	12 865 241
по прочей деятельности	10 705 546	11 441 121

Превышение вычета акциза над суммой начисления, в составе выручки от продаж по основной деятельности за январь-декабрь 2021 года составило 264 276 372 тыс. руб., в том числе:

- демпфирующий коэффициент в составе акциза на нефтяное сырье – 143 094 730 тыс. руб.;
- инвестиционная надбавка – 5 612 775 тыс. руб.;
- увеличивающий коэффициент (соответствует сумме начисленного акциза на нефтяное сырье) К2 – 115 568 867.

Расходами Компании признается уменьшение экономических выгод в результате выбытия активов (денежных средств, иного имущества) и (или) возникновения обязательств, приводящее к уменьшению капитала Компании, за исключением уменьшения вкладов по решению участников.

Расходы Компании в зависимости от их характера, условий осуществления и направлений деятельности Компании подразделяются на:

- расходы по обычным видам деятельности;
- прочие расходы.

В 2021 году в составе себестоимости продаж отражены следующие расходы по обычным видам деятельности:

**Таблица 32. Себестоимость продаж**

тыс. руб.		
Наименование	За январь – декабрь 2021 г.	За январь – декабрь 2020 г.
Себестоимость продаж	( 1 545 436 896 )	( 15 898 779 )
<u>в том числе проданных:</u> по основной деятельности	( 1 545 436 896 )	( 15 898 779 )
из них: <i>продукции собственного производства</i>	( 1 508 562 363 )	-
в том числе: <i>акциз, предъявленный переработчиком сырья</i>	( 162 087 592 )	-
<i>товары, приобретенные для продажи</i>	( 36 874 533 )	( 15 898 779 )

Фактическая (производственная) себестоимость состоит из суммы плановой себестоимости и отклонений, а также акциза, предъявленного переработчиком при передаче продукции нефтегазопереработки и подлежащего включению в себестоимость подакцизных товаров, произведенных из давальческого сырья, в соответствии с НК РФ.

По статье «Себестоимость продаж» отражается величина созданного резерва под обесценение запасов за 2021 г. в размере 1 554 837 тыс. руб., в т.ч. увеличение и восстановление ранее созданного резерва.

При продаже запасов, используемых в ходе обычных видов деятельности, величина восстановления резерва под их обесценение относится на уменьшение показателя статьи «Себестоимость продаж».

По статье «Себестоимость продаж» отражаются учтенные затраты на производство продукции в доле, относящейся к реализованной в отчетном периоде продукции.

Коммерческие расходы, учитываемые на счете 44 «*Коммерческие расходы*», по окончании каждого месяца распределяются между фактической себестоимостью реализованных собственной продукции и товаров и их остатком на конец месяца с учетом адресного отнесения расходов на конкретные партии продажи. Коммерческие расходы раскрываются в составе таблицы 35 «Затраты на производство».

Общехозяйственные расходы, учитываемые на счете 26 «*Общехозяйственные расходы*», полностью списываются в дебет счета 90 «Продажи» и в отчете о финансовых результатах отражаются по статье 2220 «*Управленческие расходы*».

В 2021 году Компания не получала выручку в результате выполнения договоров, предусматривающих оплату неденежными средствами.



## 4.2 Прочие доходы и расходы

Прочие доходы и расходы, возникающие в ходе хозяйственной деятельности Компании, классифицируются в соответствии с Положением по бухгалтерскому учету «Доходы организации» (ПБУ 9/99)», утвержденным приказом Минфина России от 06.05.1999 № 32н, с изменениями и дополнениями, Положением по бухгалтерскому учету «Расходы организации» (ПБУ 10/99)», утвержденным приказом Минфина России от 06.05.1999 № 33н, с изменениями и дополнениями и другими законодательными и нормативными актами по бухгалтерскому учету.

Прочие доходы отражены в отчете о финансовых результатах за минусом расходов, относящихся к этим доходам, когда доходы и связанные с ними расходы, возникающие в результате одних и тех же или аналогичных по характеру фактов хозяйственной деятельности, не являются существенными для характеристики финансового положения Компании, т.е. финансовый результат от совокупности операций соответствующего вида составляет менее 5% от прибыли до налогообложения.

Исходя из требования приоритета содержания над формой прочие доходы по курсовым разницам, операциям с иностранной валютой, резерву под обесценение финансовых вложений, резерву сомнительных долгов, прибылям прошлых лет, активам пенсионных программ с установленными выплатами, по вариационной марже показываются в отчете о финансовых результатах за минусом соответствующих расходов по курсовым разницам, операциям с иностранной валютой, резерву под обесценение финансовых вложений, резерву сомнительных долгов, убыткам прошлых лет, обязательствам пенсионных программ с установленными выплатами, по вариационной марже независимо от финансового результата от совокупности этого вида операций.

**Таблица 33. Расшифровка прочих доходов и расходов за 2021 год**

Вид доходов/расходов	Доходы	Расходы	тыс. руб.	
			Доходы, стр.2340 ф.2	Расходы, стр.2350 ф.2
Реализация доли в УК	1 521	13 033 752	-	13 032 231
Выбытие основных средств	3 391	838	2 553	-
Выбытие незавершенных капитальных вложений	102 873	106 445	-	3 572
Выбытие ЦБ	4 818 921	10 014 799	-	5 195 878
Операции с иностранной валютой	1 310 982 822	1 303 842 441	7 140 381	-
Вычет по акцизу по средним дистилятам	274 845	-	274 845	-
Доходы/расходы от вариационной маржи	-	22 727	-	22 727
Выбытие запасов	789	1 895	-	1 106
Резерв по сомнительным долгам	981 910	791 797	190 113	-
Резерв под обесценение финансовых вложений	73 202 929	67 837 615	5 365 314	-
Курсовые разницы	58 234 310	63 474 782	-	5 240 472
Прибыли/ убытки прошлых лет	120 809	75 794	45 015	-
Штрафы, пени неустойки по хозяйственным договорам	25 299	59 692	-	34 393
Возмещение убытков, причиненных ненадлежащим исполнением обязательств	-	90 116	-	90 116
Судебные решения не в пользу	-	229	-	229

Вид доходов/расходов	Доходы	Расходы	Доходы, стр.2340 ф.2	Расходы, стр.2350 ф.2
Компании				
Безвозмездно переданные и полученные активы	-	9 801	-	9 801
Прочие расходы, в т. ч. выплаты социального характера	-	1 369 750	-	1 369 750
Прочие доходы и расходы	1 306 407	3 788 117	-	2 481 710
Пенсионные программы с установленными выплатами	-	74 428	-	74 428
Оценочные обязательства	600 522	-	600 522	-
Итого за 2021 год	1 450 657 348	1 464 595 018	13 618 743	27 556 413

**Таблица 34. Расшифровка прочих доходов и расходов за 2020 год**

тыс. руб.

Вид доходов/расходов	Доходы	Расходы	Доходы, стр.2340 ф.2	Расходы, стр.2350 ф.2
Реализация доли в УК	817 083	416 661	400 422	-
Выбытие основных средств	-	162	-	162
Выбытие незавершенных капитальных вложений	110 040	109 623	417	-
Расходы по обслуживанию ценных бумаг	-	11 811	-	11 811
Выбытие материалов	295	1 608	-	1 313
Операции с иностранной валютой	746 111 637	740 977 298	5 134 339	-
Резерв по сомнительным долгам	-	458 961	-	458 961
Резерв под обесценение финансовых вложений	12 697 944	34 437 839	-	21 739 895
Курсовые разницы	83 797 329	127 209 676	-	43 412 347
Прибыли/ убытки прошлых лет	21 866	47 482	-	25 616
Штрафы, пени неустойки по хозяйственным договорам	150	5	145	-
Судебные решения не в пользу Компании	-	5 034	-	5 034
Безвозмездно переданные и полученные активы	-	4 816	-	4 816
Прочие расходы, в т. ч. выплаты социального характера	-	1 275 472	-	1 275 472
Прочие доходы и расходы	353 116	2 122 801	-	1 769 685
Пенсионные программы с установленными выплатами	-	89 929	-	89 929
Оценочные обязательства	78 281	-	78 281	-
Итого за 2020 год	843 987 741	907 169 178	5 613 604	68 795 041



#### 4.3 Затраты на производство

Таблица 35. Затраты на производство

тыс. руб.

Наименование показателя	За 2021 г.	За 2020 г.
1	2	3
Материальные затраты	1 346 474 771	-
в том числе:		
сырье и материалы	1 238 287 026	-
работы и услуги производственного характера, выполненные сторонними организациями	108 187 745	-
Акциз, предъявленный переработчиком сырья	162 087 592	-
Расходы на оплату труда	12 565 646	14 437 648
Отчисления на социальные нужды	2 286 365	2 556 199
Амортизация	927 634	882 704
Прочие затраты	156 296 623	29 062 434
в том числе		
покупная стоимость товаров для продажи	36 874 533	15 898 779
налоги, платежи, включаемые в себестоимость проданных товаров, продукции, работ, услуг	35 996 596	340 474
в том числе		
вывозные таможенные пошлины	35 657 162	-
арендная плата	1 066 303	899 549
услуги сторонних организаций по охране, связи, коммунальным услугам и прочие	12 274 043	11 280 306
страхование	159 649	148 891
транспортные расходы, связанные с реализацией	49 168 856	-
командировочные расходы	3 426 649	69 712
другие расходы	17 329 994	424 723
Итого по элементам затрат	1 680 638 631	46 938 985
Изменение остатков (прирост «+»)	48 687 543	-
незавершенного производства	7 529 006	-
готовой продукции и товаров для продажи	19 146 658	-
товаров отгруженных	22 011 879	-
Изменение остатков (уменьшение «-»)	-	-
незавершенного производства	-	-
готовой продукции и товаров для продажи	-	-
товаров отгруженных	-	-
Итого расходы по обычным видам деятельности	1 729 326 174	46 938 985

В 2021 году негативное влияние COVID-19 на мировую экономику и спрос на энергию продолжалось. Ограничительные меры, принятые в разных странах в целях борьбы с пандемией, существенно повлияли на глобальную экономическую активность и, как следствие, вызвали колебания спроса и цен на углеводороды.

Руководство рассмотрело влияние пандемии COVID-19, волатильности цен на нефть и связанных с этим рисков и неопределенностей на конец 2021 года.

С начала пандемии новой коронавирусной инфекции COVID-19 Компания предпринимала и продолжает предпринимать необходимые меры для исключения прямого влияния пандемии на операционную деятельность, ставя в приоритет должную защиту сотрудников и клиентов, а также непрерывность производственных процессов.



С учетом этого в качестве расходов на обеспечение защитных мер в связи с распространением новой коронавирусной инфекции Компанией признаны, в частности, следующие расходы:

- 18 110,29 тыс. руб. на оплату услуг по дезинфекции рабочих мест;
- 18 604,41 тыс. руб. расходы на приобретение средств индивидуальной и коллективной защиты;

Руководство считает, что несмотря на негативное влияние последствий пандемии коронавирусной инфекции Компания находится в стабильном финансовом состоянии по состоянию на конец 2021 года. Это создает дополнительную основу для осуществления непрерывной деятельности и выполнения всех обязательств Компании, а также достаточного финансирования инвестиционной программы в любой макроэкономической ситуации. Руководство будет продолжать внимательно следить за ситуацией, чтобы обеспечить оперативное реагирование на быстро меняющиеся условия.

#### 4.4 Налог на прибыль

Компания приняла решение (Протокол Правления ОАО «ЛУКОЙЛ» от 12.12.2011 № 27) о создании с 1 января 2012 года консолидированной группы налогоплательщиков (далее по тексту КГН) с целью исчисления и уплаты налога на прибыль организаций с учетом совокупного финансового результата хозяйственной деятельности участников КГН в соответствии с Главой 3.1 НК РФ (изменения внесены Федеральным законом от 16.11.2011 № 321-ФЗ «О внесении изменений в часть первую и вторую Налогового кодекса РФ в связи с созданием консолидированной группы налогоплательщиков»).

В связи с этим Участники КГН – организации Группы «ЛУКОЙЛ» заключили Договор о создании КГН от 26.03.2012 № 1210151 (далее Договор) (зарегистрирован в МИ ФНС России по КН № 1 23.04.2012), в соответствии с которым Компания определена Ответственным участником КГН. По состоянию на 31.12.2021 количество организаций – Участников КГН составляет 39.

В Договор Соглашением от 29.11.2012 № 1210151001 были внесены изменения, в соответствии с которыми с 1 января 2013 года был изменен порядок расчета суммы денежных средств, подлежащих перечислению Участниками Ответственному участнику для уплаты налога на прибыль по КГН (Распределенный налог). Сумма Распределенного налога определяется пропорционально доле налога на прибыль организаций, исчисленного как произведение налоговой ставки и положительной налоговой базы Участника, определяемой как разница между доходами и расходами соответствующего Участника, включенными в консолидированную налоговую базу.

В отчете о финансовых результатах обособленно по строке «Перераспределение налога на прибыль внутри КГН» (код строки 2461) раскрывается разница между суммой текущего налога, начисленного Компанией в отношении доходов и расходов, включенных в консолидированную налоговую базу, и суммой Распределенного налога.

**Таблица 36. Сведения о величине налоговой базы и налога на прибыль участника КГН**

Показатель	За 2021 год		За 2020 год	
	Налоговая база по налогу на прибыль	Налог на прибыль	Налоговая база по налогу на прибыль	Налог на прибыль
Сумма, исчисленная Компанией для включения в консолидированную налоговую базу КГН	122 668 868	24 533 774	(65 455 101)	(13 091 020)

тыс. руб.

Показатель	За 2021 год		За 2020 год	
	Налоговая база по налогу на прибыль	Налог на прибыль	Налоговая база по налогу на прибыль	Налог на прибыль
Сумма, приходящаяся на долю Компании исходя из условий Договора о создании КГН (Распределенный налог)	-	22 688 199	-	-

**Таблица 37. Информация о расчетах с бюджетом по налогу на прибыль КГН**

тыс. руб.

Показатель	2021 год	2020 год
Дебиторская задолженность по расчетам с бюджетом по налогу на прибыль КГН на начало периода	10 429 199	9 886 527
Кредиторская задолженность по расчетам с бюджетом по налогу на прибыль КГН на начало периода	-	-
Начислено налога к уплате в бюджет, всего:	47 031 295	14 411 828
в том числе:		
- за отчетные периоды текущего года	47 426 481	14 423 391
- по уточненным налоговым декларациям за прошлые налоговые периоды	(552 228)	(88 583)
- по результатам налоговых проверок	157 042	77 020
Начислено пени	17	3 533
Уплачено налога и пени в бюджет в отчетном году	43 508 093	15 559 429
Возврат налога и пени из бюджета	997 267	601 396
Дебиторская задолженность по расчетам с бюджетом по налогу на прибыль КГН на конец периода	5 908 713	10 429 199
Кредиторская задолженность по расчетам с бюджетом по налогу на прибыль КГН на конец периода	-	-

**Таблица 38. Информация о расчетах с участниками КГН**

тыс. руб.

Показатель	Сальдо на 01.01.2021	Сальдо на 31.12.2021
Дебиторская задолженность	82 349	435 726
Кредиторская задолженность	1 740 022	3 688 881

## 5. Денежные средства и денежные эквиваленты

### Пояснения к отчету о движении денежных средств

В отчете о движении денежных средств поступления от участия в уставных капиталах других организаций за 2021 год отражены как денежные потоки от текущих операций по строке 4114 в размере –516 691 345 тыс. руб.

В отчете о движении денежных средств отражаются свернуто денежные потоки:



- комиссионера/агента в связи с осуществлением комиссионных/агентских услуг (за исключением платы за сами услуги);

- косвенных налогов (НДС, акцизы) в составе поступлений от покупателей/заказчиков, платежей поставщикам/подрядчикам и платежей (возмещение) в бюджетную систему РФ.

При этом для свернутого (без косвенных налогов) отражения денежных потоков по текущим и инвестиционным операциям применяется следующий подход:

- без учета сумм косвенных налогов по соответствующим строкам отчета о движении денежных средств отражаются следующие денежные потоки:

- поступления от продажи покупателям/заказчикам продукции, товаров, выполнения работ, оказания услуг;

- платежи поставщикам/подрядчикам за сырье, материалы, работы, услуги;

- поступления от покупателей/заказчиков, а также платежи поставщикам/подрядчикам, осуществляемые в порядке предоплаты.

- НДС в составе поступлений от покупателей и заказчиков, платежей поставщикам и подрядчикам и платежей, вносимых в бюджетную систему РФ или возмещаемых из нее, определяется по формуле:

Сумма НДС свернуто = НДС в составе поступлений от покупателей/заказчиков + поступления НДС из бюджета – НДС в составе платежей поставщикам/подрядчикам – платежи по НДС в бюджет.

Рассчитанная сумма НДС свернуто показывается в качестве денежного потока по текущим операциям: положительное значение – по строке «прочие поступления», отрицательное – по строке «прочие платежи».

Акциз в составе платежей, вносимых в бюджетную систему Российской Федерации или возмещаемых из нее, определяется по формуле:

сумма акциза свернуто = поступления акциза из бюджета – платежи по акцизу в бюджет.

Рассчитанная сумма акциза свернуто показывается в качестве денежного потока по текущим операциям: положительное значение – по строке «прочие поступления», отрицательное – по строке «прочие платежи».

Для составления отчета о движении денежных средств величина денежных потоков в иностранной валюте пересчитывается в рубли по официальному курсу этой иностранной валюты к рублю, устанавливаемому Центральным банком РФ на дату осуществления или поступления платежа.

В Отчете о движении денежных средств Компании как ответственного участника КГН по строке платежей «налог на прибыль организаций» отражаются платежи по налогу на прибыль организаций (авансовые платежи) с пенями и штрафами, приходящиеся на ответственного участника КГН. Остальные денежные потоки Компании по КГН отражаются свернуто в составе прочих поступлений или прочих платежей.

**Таблица 39. Остатки денежных средств и денежных эквивалентов**

тыс. руб.		
Наименование	Остаток на 01.01.2021	Остаток на 31.12.2021
<b>Денежные средства</b>		
Касса (рубли)	1 904	-
Расчетные счета в банках (рубли)	90 983	376 676
Валютные счета в банках	1 780 842	1 986 707
<b>Денежные эквиваленты</b>		
Депозиты сроком до 3-х месяцев (рубли)	5 491 536	27 000 000



Наименование	Остаток на 01.01.2021	Остаток на 31.12.2021
Депозиты сроком до 3-х месяцев, валюта	498 554	14 460 300
Депозиты до 3-х месяцев – переоценка (курсовая разница)	-	125 890
Депозиты - Овернайт (рубли)	8 100 000	33 000 000
Депозиты - Овернайт (валюта)	-	-
Итого (строка баланса 1250)	15 963 819	76 949 573

Расшифровка данных, отраженных по строкам прочих поступлений и прочих платежей за отчетный период:

**Таблица 40. Расшифровка строки 4119 «Прочие поступления»**

Наименование	тыс. руб.	
	Сумма за 2021 год	Сумма за 2020 год
Конвертация валюты собственной (свернуто)	7 140 381	5 134 339
Возврат суммы налогов, в т. ч.:	238 493 346	1 043 577
- акциз	235 694 514	-
- налог на прибыль	2 617 665	1 003 071
Результат сворачивания по НДС	107 777 009	-
Расчеты по договорам комиссии (свернуто)	867 289 171	880 860 239
Расчеты с прочими дебиторами/кредиторами, в т. ч.:	11 096 052	5 335 756
- расчеты с банками (проценты по депозитам, проценты на остаток по счету)	8 672 707	4 859 410
Результат сворачивания по КГН	3 608 746	168 133
Итого по стр.4119	1 235 404 705	892 542 044

**Таблица 41. Расшифровка строки 4129 «Прочие платежи»**

Наименование	тыс. руб.	
	Сумма за 2021 год	Сумма за 2020 год
Таможенные платежи (собственные)	40 252 730	-
Налоги, уплаченные в бюджет (кроме НДС, налога на прибыль и НДФЛ по сотрудникам)	340 723	444 730
Расчеты с прочими дебиторами/кредиторами, в т. ч.:	5 501 458	2 935 789
- благотворительность, целевое финансирование	898 347	917 051
- компенсация за досрочный возврат займов	1 900 572	-
- вклад в имущество ООО «ЛУКОЙЛ-Ставропольэнерго»	-	600 000
- расчеты по физическим лицам (премии, вознаграждения)	-	375 481
- расчеты по претензиям, возмещение убытков	-	363 817
- перечисление средств депозитной маржи НКО ЦК РДК	-	280 000
- возврат переплаты за некондиционную нефть ИООО «ЛУКОЙЛ-Белоруссия»	1 935 225	-
Результат сворачивания сумм НДС	-	1 149 021
Итого по стр. 4129	46 094 911	4 529 540

**Таблица 42. Информация о денежных потоках между Компанией и ее дочерними и зависимыми обществами**

тыс. руб.

Наименование показателя	№ строки ОДДС	за 2021 год	за 2020 год
<b>Денежные потоки от текущих операций</b>			
<i>Поступления:</i>			
от продажи продукции, товаров, работ и услуг	4111	1 457 059 926	27 952 319
из них: от дочерних и зависимых обществ		1 376 196 489	6 313 787
из стр. 4111 : авансы полученные		2 091 327	377 755
из них: авансы от дочерних и зависимых обществ		-	-
арендных платежей, лицензионных платежей, роялти, комиссионных и иных аналогичных платежей	4112	22 853 981	15 294 072
из них: от дочерних и зависимых обществ		22 421 207	15 225 408
из стр. 4112:авансы полученные		23 760	8 723
из них: авансы от дочерних и зависимых обществ		3 360	1 788
<i>Платежи:</i>			
поставщикам (подрядчикам) за сырье, материалы, работы, услуги	4121	( 883 855 122 )	(31 377 675)
из них: дочерним и зависимым обществам		(851 828 549)	(21 947 592)
из стр. 4121: авансы выданные		(7 515 828)	(381 505)
из них: авансы дочерним и зависимым обществам		(1 154)	(2 718)
процентов по долговым обязательствам	4123	( 41 914 399 )	(49 452 298)
из них: дочерним и зависимым обществам		(41 840 426)	(48 811 605)
<b>Денежные потоки от инвестиционных операций</b>			
<i>Поступления:</i>			
от продажи внеоборотных активов (кроме финансовых вложений)	4211	216 890	-
из них: от дочерних и зависимых обществ		216 890	-
из стр. 4211 : авансы полученные		441	-
из них: авансы от дочерних и зависимых обществ		441	-
от возврата предоставленных займов, от продажи долговых ценных бумаг (прав требования денежных средств к другим лицам)	4213	499 277 117	774 795 712
в том числе от возврата предоставленных займов		499 277 117	774 795 712
из них: от дочерних и зависимых обществ		496 876 713	774 795 712
дивидендов, процентов по долговым финансовым вложениям и аналогичных поступлений от долевого участия в других организациях	4214	14 929 408	24 115 846
из них: от дочерних и зависимых обществ		14 862 463	24 114 177
<i>Платежи:</i>			
в связи с приобретением, созданием, модернизацией, реконструкцией и подготовкой к использованию внеоборотных активов	4221	( 2 169 560 )	(2 105 006)
из них: дочерним и зависимым обществам		(802 866)	(1 008 978)
из стр. 4221: авансы выданные		(27 572)	(10 312)
из них: авансы дочерним и зависимым обществам		-	-
в связи с приобретением долговых ценных бумаг (прав требования денежных средств к другим лицам), предоставление займов другим лицам	4223	( 581 982 722 )	(1 258 227 936)
в том числе предоставление займов		( 581 982 722 )	(1 258 227 936)
из них: дочерним и зависимым обществам		(581 263 038)	(1 257 053 802)
<b>Денежные потоки от финансовых операций</b>			
<i>Поступления:</i>			



Наименование показателя	№ строки ОДДС	за 2021 год	за 2020 год
получение кредитов и займов	4311	1 985 498 755	1 716 054 028
в том числе:			
получение кредитов		30 000 000	90 000 000
получение займов		1 955 498 755	1 626 054 028
из них: от дочерних и зависимых обществ		1 955 484 755	1 626 054 028
<i>Платежи:</i>			
в связи с погашением (выкупом) векселей и других долговых ценных бумаг, возврат кредитов и займов	4323	( 3 627 929 342 )	(2 268 571 993)
в том числе:			
возврат займов		(3 597 929 342)	(2 178 571 993)
возврат кредитов		(30 000 000)	(90 000 000)
из них: дочерним и зависимым обществам		(3 597 929 342)	(2 178 571 993)

**Таблица 43. Расшифровка строки 4219 «Прочие поступления»**

		тыс. руб.
Наименование	Сумма за 2021 год	
Возврат вклада в уставный капитал ООО «ИНФОРМ»	800 000	
Итого по стр.4219	800 000	

**Таблица 44. Кредитные ресурсы, доступные Компании по состоянию на 31.12.2021**

						тыс. руб.
Вид договора	Дата начала	Дата завершения	Кредитор	Валюта	Сумма сделки	
Овердрафт на расчетном счете	28.06.2010	28.06.2023	АО ИНГ БАНК (ЕВРАЗИЯ)	USD/ RUB	200 000 000	
Овердрафт на расчетном счете	22.07.2019	31.12.2025	ПАО Банк «ФК Открытие»	RUB	5 000 000 000	
Кредитная линия	25.05.2020	24.05.2023	ПАО Сбербанк	RUB	110 000 000 000	
Кредитная линия	17.09.2020	15.09.2022	АО «Россельхозбанк»	RUB	20 000 000 000	
Кредитная линия	02.04.2020	02.04.2023	ПАО Банк «ФК Открытие»	RUB	60 000 000 000	
Кредитная линия	02.06.2020	02.06.2023	АО «АЛЬФА-БАНК»	RUB	60 000 000 000	
Кредитная линия	06.09.2013	неопределен- ный срок	АО «Газпромбанк»	RUB	15 000 000 000	
Кредитная линия	19.06.2007	неопределен- ный срок	Банк ВТБ (ПАО)	RUB	3 000 000 000	
Кредитная линия	07.07.2021	06.07.2027	ПАО Сбербанк	RUB	100 000 000 000	



Отчет о движении денежных средств не включает неденежные операции получения займов путем новации задолженности по договорам комиссии и погашения займов путем зачета встречных требований по договорам комиссии, информация о которых представлена в разделах 3.10 «Займы и кредиты полученные, расходы по займам и кредитам полученным» и 3.4 «Финансовые вложения».

## 6. Информация об экологической деятельности

**Таблица 45. Сумма текущих расходов за 2021 год, связанных с экологической деятельностью**

тыс. руб.	
Вид расходов	Сумма
Авансовая плата за негативное воздействие на окружающую среду за 3 (три) квартала 2021 года и оплата за 4 квартал 2020 г.	272
Обезвреживание фильтров воздушных панельных – ООО ЭП «Интер Грин»	33
Вывоз и переработка люминисцентных ламп – ООО «НПП «ЭКОТРОМ»	132
Вывоз и утилизация жировых стоков – ООО ЭП «Интер Грин»	315
Уничтожение бумажной документации – ООО «Делис Альянс»	215
Транспортирование и передача на обезвреживание/размещение отходов ООО «СПЕЦАВТОХОЗЯЙСТВО»	4 456
Услуги по уничтожению и утилизации офисного оборудования, оргтехники и электронного оборудования – ООО «ЭкоПромТехнология»	1 384
Плата за транспортировку сточных вод и сброс загрязняющих веществ со сточными водами – ГУП «Мосводосток»	367
Плата за сброс загрязняющих веществ и негативное воздействие на централизованную систему водоотведения – АО «Мосводоканал»	846
Периодический контроль загрязняющих веществ поверхностных сточных вод на территории зданий, расположенных по адресам: Сretenский б-р, д.11; Костянский пер., д.4 – ООО ЭЦ «ЭКОСТОК»	75
Итого	8 095

## 7. Забалансовые статьи

**Таблица 46. Объекты основных средств, полученные Компанией по договорам аренды и числящиеся за балансом**

тыс. руб.		
Наименование группы	Остаток на 01.01.2021	Остаток на 31.12.2021
Здания	2 848 307	2 948 522
Земельные участки	3 166 728	3 153 396
Машины и оборудования	-	262 559
Хозяйственный инвентарь	-	3 701
Итого	6 015 035	6 368 178

**Таблица 47. Запасы, в отношении которых имеются ограничения имущественных прав**

тыс. руб.

Справочно	на 31 декабря 2021 г.	На 31 декабря 2020 г.	На 31 декабря 2019 г.
1	2	3	4
Товары, принятые на комиссию	2 483	12 848 552	16 844 997

**Таблица 48. Обеспечение обязательств**

тыс. руб.

Наименование показателя	на 31 декабря 2021 г.	На 31 декабря 2020 г.	На 31 декабря 2019 г.
1	2	3	4
Обеспечение обязательств полученные - всего	4 076 861	7 571 249	4 144 187
в том числе: договора поручительства	742 926	960 384	-
банковская гарантия	3 333 935	5 810 865	4 144 187
прочее	-	800 000	-
Обеспечения обязательств выданные - всего	993 325 352	847 599 123	690 841 361
в том числе: договора поручительства	993 325 352	847 599 123	690 841 361
прочее	-	-	-

**Таблица 49. Информация об оценке покрываемых обязательств обществ перед Компанией, полученных в форме поручительства, гарантий**

тыс. руб.

Характер обязательств, по которым получены гарантии	Срок действия	Полная величина покрываемых обязательств по договору (лимиты)	Сумма обязательств по гарантиям (обеспечения обязательств полученных) на 31.12.2021
Банковская гарантия	03.2022	3 333 935	3 333 935
Гарантия платежа	02.2026	2 971 704	742 926

**Таблица 50. Информация об оценке возможных обязательств Компании, которые по условиям договоров могут возникнуть по обеспечениям, выданным в форме поручительства и залога третьим лицам по обязательствам дочерних обществ**

тыс. руб.

Характер обязательств, по которым выданы поручительства	Срок действия	Полная величина обязательств по договору (лимиты)	Сумма обязательств по гарантиям (обеспечения обязательств выданных) на 31.12.2021
Гарантии и поручительства по кредитным договорам и соглашениям	03.2022-12.2038	324 231 463	68 227 588
Поручительства под выпуск банковских гарантий	12.2023-08.2036	22 533 869	11 858 287
Гарантии по соглашению о разделе продукции	01.2035-06.2048	336 082 799	336 082 799
Гарантии по облигациям	06.2022-10.2031	508 509 431	508 509 431
Гарантии под расчеты	01.2022-06.2046	37 928 380	4 163 455
Поручительства за открытие линии по выдаче документарных аккредитивов и банковских гарантий	12.2022-11.2028	11 095 170	4 881 717
Поручительство по бюджетным платежам	02.2022-11.2022	10 204 000	3 753 562
Гарантия по соглашению о совместной деятельности и соглашению о финансировании	04.2037	4 141 812	4 141 812
Гарантия по соглашению о концессии	11.2058	54 516 438	51 706 701
Итого		1 309 243 362	993 325 352

## 8. Информация по сегментам

Перечень отчетных сегментов определен учетной политикой Компании на 2021 год в соответствии с ПБУ 12/2010 «Информация по сегментам». В Компании определен один отчетный сегмент – продажи.

## 9. Информация о связанных сторонах

Связанными сторонами Компании являются следующие группы:

- аффилированные лица (в т.ч. юридические и физические лица, находящиеся с Компанией в отношениях контроля или значительного влияния);
- юридические лица, участвующие в совместной деятельности (по договору простого товарищества);
- негосударственный пенсионный фонд, который действует в интересах работников Компании.

Основываясь на требовании приоритета содержания перед формой, Компанией определен следующий перечень групп связанных сторон, информация о которых подлежит раскрытию в бухгалтерской (финансовой) отчетности: дочерние общества, зависимые общества, участники совместной деятельности, негосударственный пенсионный фонд, основной управленческий персонал, другие связанные стороны.



Перечень связанных сторон, с которыми осуществлялись хозяйственные операции в 2021 году, приведен в Приложении № 1.

Полный список аффилированных лиц размещен в сети Интернет на сайте: [www.lukoil.ru](http://www.lukoil.ru).

Ввиду большого количества связанных сторон информация по видам хозяйственных операций раскрывается суммарно в разрезе каждой группы связанных сторон.

Графа «Объем операций» содержит суммы с учетом НДС по всем видам операций, по которым предусмотрено налогообложение НДС.

**Таблица 51. Дочерние общества**

Вид операций	Объем операций	Сальдо расчетов на 31.12.2021		Сроки завершения расчетов
		Дебет	Кредит	
Приобретение газа	14 693 678	-	687 605	01.2022
Расчеты с поставщиками услуг в рамках исполнения посреднических договоров	3 560 200	-	246 942	01.2022
Расчеты с поставщиками услуг по вспомогательной деятельности	10 712 574	-	2 114 754	05.2022
Расчеты за строительство, создание ОС, НМА, РБП	836 350	-	123 200	01.2022
Расчеты с поставщиками за собственные услуги	17 032 206	-	1 611 449	01.2022
Приобретение нефтепродуктов, продуктов газопереработки, нефтехимии	33 564 589	-	1 672 133	01.2022
Расчеты с поставщиками по договорам на переработку сырья	336 172 640	-	34 790 358	01.2022
Приобретение сырья для переработки	747 401 517	-	134 724 912	01.2022
Расчеты с покупателями за проданный комиссионный товар - нефть, нефтепродукты, продукты газопереработки	1 151 998 240	124 810 491	-	04.2022
Расчеты с покупателями по прочей деятельности, включая предоставление услуг по координации деятельности дочерних обществ	13 539 660	2 666 468	-	12.2022
Продажа прочих активов	127 690	-	-	-
Сдача в аренду имущества	1 969 265	168 970	-	01.2022
Вознаграждения по посредническим договорам	24 848 447	2 322 044	-	03.2022
Вознаграждения по лицензионным договорам и договорам концессии	1 374 859	341 404	-	04.2022
Продажа нефтепродуктов, продуктов газопереработки, нефтехимии	1 677 980 309	146 102 611	-	06.2022
Авансы выданные комиссионеру, агенту, поверенному	-	11 000	-	12.2022
Авансы выданные поставщику	27 250	3 231	-	01.2022
Авансы полученные от покупателя	28 678	-	28 678	03.2022

Вид операций	Объем операций	Сальдо расчетов на 31.12.2021		Сроки завершения расчетов
		Дебет	Кредит	
Расчеты с комитентом по авансам, полученным от покупателя	505 654	474 150	-	03.2022
Займы выданные	580 169 145	290 193 569	-	12.2039
Займы полученные	3 440 772 688	-	706 005 675	10.2031
Проценты по займам выданным	13 682 090	2 417 726 <sup>1</sup>	-	12.2029
Проценты по займам полученным	41 749 536	-	4 151 443	04.2022
Обеспечения выданные	474 645 282	992 035 332	-	11.2058
Дивиденды к получению	513 439 291	90 000 000	-	02.2022
Расчеты по претензиям, возмещение убытков	335 542	-	9 732	02.2022
Расчеты по финансовым вложениям	164 415 711	-	431 896	09.2022
Расчеты с комиссионером, агентом, поверенным	62 883 427	-	3 799 053	03.2022
Расчеты с комитентом, принципалом, доверителем по реализованным товарам (отгрузка - кредиторская задолженность)	1 196 301 936	-	134 153 105	04.2022
Расчеты с комитентом, принципалом, доверителем (возмещаемые расходы - дебиторская задолженность)	164 641 125	23 950 956	-	05.2022
Прочие расчеты	5 680 793	47 922	-	05.2022
Итого	10 695 090 372	1 675 545 874	1 024 550 935	

**Таблица 52. Зависимые общества**

Вид операций	Объем операций	Сальдо расчетов на 31.12.2021		тыс. руб. Сроки завершения расчетов
		Дебет	Кредит	
Расчеты с поставщиками услуг по вспомогательной деятельности	266 104	-	24 651	01.2022
Расчеты за строительство, создание ОС, НМА, РБП	34 573	-	129	01.2022
Расчеты с покупателями по прочей деятельности, включая предоставление услуг по координации деятельности дочерних обществ	5	-	-	-
Займы выданные	118 993	37 832 265	-	10.2037
Займы полученные	3 438 503	-	-	-
Проценты по займам выданным	2 497 767	8 972 501 <sup>2</sup>	-	10.2037

<sup>1</sup> Создан резерв сомнительных долгов на сумму 556 690 тыс. руб. в отношении существующей задолженности LUKOIL Overseas Atash B.V., Branch in Bucharest по начисленным процентам по договору займа.

<sup>2</sup> Создан резерв сомнительных долгов на сумму 229 886 тыс. руб. в отношении существующей задолженности ООО «КНГК» по начисленным процентам по договору займа.

Вид операций	Объем операций	Сальдо расчетов на 31.12.2021		Сроки завершения расчетов
		Дебет	Кредит	
Проценты по займам полученным	19 129	-	-	-
Расчеты по финансовым вложениям	800 000	-	-	-
Итого	7 175 074	46 804 766	24 780	

**Таблица 53. Зависимые общества Группы «ЛУКОЙЛ»**

Вид операций	Объем операций	Сальдо расчетов на 31.12.2021		тыс. руб. Сроки завершения расчетов
		Дебет	Кредит	
Приобретение сырья для переработки	4 927 782	-	503 606	01.2022
Вознаграждения по посредническим договорам	16 006	1 362	-	03.2022
Вознаграждения по лицензионным договорам и договорам концессии	184	-	-	-
Расчеты с комитентом по авансам, полученным от покупателя	23 038	23 038	-	03.2022
Займы выданные	974 899	7 113 151	-	12.2036
Займы полученные	14 276 350	-	885 348	12.2022
Проценты по займам выданным	405 309	4 205 841	-	12.2023
Проценты по займам полученным	68 076	-	9 722	01.2022
Расчеты с комитентом, принципалом, доверителем по реализованным товарам (отгрузка - кредиторская задолженность)	1 978 822	-	-	-
Расчеты с комитентом, принципалом, доверителем (возмещаемые расходы - дебиторская задолженность)	110 281	9 615	-	03.2022
Итого	22 780 747	11 353 007	1 398 676	

**Таблица 54. Другие связанные стороны**

Вид операций	Объем операций	Сальдо расчетов на 31.12.2021		тыс. руб. Сроки завершения расчетов
		Дебет	Кредит	
Расчеты с поставщиками услуг по вспомогательной деятельности	717 540	-	59 667	01.2022
Вознаграждения по лицензионным договорам и договорам концессии	221	-	-	-
Прочие расчеты	41 000	-	-	-
Итого	758 761	-	59 667	



**Таблица 55. Негосударственный пенсионный фонд**

Вид операций	Объем операций	Сальдо расчетов на 31.12.2021		тыс. руб. Сроки завершения расчетов
		Дебет	Кредит	
Прочие расчеты	316 556	-	3 019	01.2022
Итого	316 556	-	3 019	

**Таблица 56. Основной управленческий персонал**

Показатель	Краткосрочные вознаграждения	Долгосрочные вознаграждения	тыс. руб.
Оплата труда	1 833 479	X	
Обязательные платежи в бюджет и внебюджетные фонды	223 120	X	
Отпускные	361 414	X	
Пенсионное обеспечение	X	158 889	
Медицинское страхование	54 702	X	
Прочие	283 589	X	
Итого	2 756 304	158 889	

**Информация об операциях со связанными сторонами за 2020 год****Таблица 57. Дочерние общества**

Вид операций	Объем операций	Сальдо расчетов на 31.12.2020		тыс. руб. Сроки завершения расчетов
		Дебет	Кредит	
Приобретение газа	19 078 534	-	847 850	02.2021
Приобретение прочих активов	1 096	-	-	-
Расчеты с поставщиками услуг в рамках исполнения посреднических договоров	18 741 948	-	1 710 026	01.2021
Расчеты с поставщиками услуг по вспомогательной деятельности	4 080 724	-	789 781	02.2021
Расчеты за строительство, создание ОС, НМА, РБП	822 818	-	322 299	02.2021
Расчеты с покупателями за проданный комиссионный товар - нефть, нефтепродукты, продукты газопереработки	948 764 966	62 433 749	-	06.2021
Расчеты с покупателями по прочей деятельности, включая предоставление услуг по координации деятельности дочерних обществ	10 330 202	2 301 145	-	12.2021

Вид операций	Объем операций	Сальдо расчетов на 31.12.2020		Сроки завершения расчетов
		Дебет	Кредит	
Продажа прочих активов	110 287	110 040	-	01.2021
Сдача в аренду имущества	1 521 769	145 735	-	01.2021
Вознаграждения по посредническим договорам	15 422 194	1 285 329	-	03.2021
Вознаграждения по лицензионным договорам и договорам концессии	1 188 841	71 341	-	03.2021
Авансы выданные комиссионеру, агенту, поверенному	-	11 000	-	12.2021
Авансы выданные поставщику	3 261	3 261	-	01.2021
Авансы полученные от покупателя	1 370	-	1 370	03.2021
Авансы полученные от комитента, принципала, доверителя	3 174	-	3 174	01.2021
Расчеты с комитентом по авансам, полученным от покупателя	1 562 101	1 562 101	-	12.2021
Авансы полученные от покупателя в рамках исполнения договоров комиссии	357 390	-	357 390	03.2021
Займы выданные	1 249 731 987	378 531 215	-	12.2039
Займы полученные	2 050 972 837	-	848 667 508	05.2030
Проценты по займам выданным	21 632 998	3 303 007 <sup>3</sup>	-	12.2029
Проценты по займам полученным	45 779 632	-	4 257 407	06.2021
Обеспечения выданные	307 081 043	846 471 643	-	11.2058
Дивиденды к получению	281 770 055	93 286 255	-	03.2021
Расчеты по претензиям, возмещение убытков	406 852	4 082	24 395	03.2021
Расчеты по финансовым вложениям	108 075 385	-	-	
Расчеты с комиссионером, агентом, поверенным	3 029 096	-	271 166	03.2021
Расчеты с комитентом, принципалом, доверителем по реализованным товарам (отгрузка - кредиторская задолженность)	1 004 956 300	-	78 372 144	12.2021
Расчеты с комитентом, принципалом, доверителем (возмещаемые расходы - дебиторская задолженность)	162 172 629	14 421 466	-	04.2021
Приобретение части размещенных акций в целях сокращения их общего количества	115 285 256	-	-	-
Прочие расчеты	35 188 287	(896 042)	-	01.2021
Итого	6 408 073 032	1 403 045 327	935 624 510	

<sup>3</sup> Создан резерв сомнительных долгов на сумму 310 721 тыс. руб. в отношении существующей задолженности LUKOIL Overseas Atash B.V., Branch in Bucharest по начисленным процентам по договору займа.

Таблица 58. Зависимые общества

Вид операций	Объем операций	Сальдо расчетов на 31.12.2020		тыс. руб. Сроки завершения расчетов
		Дебет	Кредит	
Расчеты с поставщиками услуг по вспомогательной деятельности	46 484	-	23 996	03.2021
Расчеты за строительство, создание ОС, НМА, РБП	26 230	-	25 541	01.2021
Расчеты с покупателями по прочей деятельности, включая предоставление услуг по координации деятельности дочерних обществ	5	5	-	01.2021
Займы выданные	6 293 834	39 721 272	-	10.2037
Займы полученные	602 085	-	559 793	12.2021
Проценты по займам выданным	1 978 313	6 474 734 <sup>4</sup>	-	10.2037
Проценты по займам полученным	4 120	-	1 436	01.2021
Расчеты по финансовым вложениям	25 800	-	-	-
Итого	8 976 871	46 196 011	610 766	

Таблица 59. Зависимые общества Группы «ЛУКОЙЛ»

Вид операций	Объем операций	Сальдо расчетов на 31.12.2020		тыс. руб. Сроки завершения расчетов
		Дебет	Кредит	
Вознаграждения по посредническим договорам	15 448	1 356	-	03.2021
Займы выданные	1 027 982	10 646 756	-	12.2036
Займы полученные	8 655 516	-	1 961 750	12.2021
Проценты по займам выданным	466 869	4 320 716 <sup>5</sup>	-	12.2023
Проценты по займам полученным	98 127	-	8 630	01.2021
Расчеты с комитентом, принципалом, доверителем по реализованным товарам (отгрузка - кредиторская задолженность)	1 061 724	-	109 100	12.2021
Расчеты с комитентом, принципалом, доверителем (возмещаемые расходы - дебиторская задолженность)	109 125	9 140	-	03.2021
Итого	11 434 791	14 977 968	2 079 480	

<sup>4</sup> Создан резерв сомнительных долгов на сумму 212 172 тыс. руб. в отношении существующей задолженности ООО «КНГК» по начисленным процентам по договору займа.

<sup>5</sup> Создан резерв сомнительных долгов на сумму 453 796 тыс. руб. в отношении существующей задолженности ООО «ВОСТОК НАО» по начисленным процентам по договору займа.



**Таблица 60. Другие связанные стороны**

Вид операций	Объем операций	Сальдо расчетов на 31.12.2020		Сроки завершения расчетов
		Дебет	Кредит	
Расчеты с поставщиками услуг по вспомогательной деятельности	856 658	-	71 574	01.2021
Сдача в аренду имущества	2 006	-	-	-
Авансы полученные от покупателя	502	-	502	03.2021
Займы полученные	534 000	-	-	-
Проценты по займам полученным	876	-	15	01.2021
Расчеты с комиссионером, агентом, поверенным	419	-	105	01.2021
Прочие расчеты	348 100	-	-	-
Итого	1 742 561	-	72 196	


**Таблица 61. Негосударственный пенсионный фонд**

Вид операций	Объем операций	Сальдо расчетов на 31.12.2020		Сроки завершения расчетов
		Дебет	Кредит	
Прочие расчеты	377 784	-	3 248	01.2021
Итого	377 784	-	3 248	

**Таблица 62. Основной управленческий персонал**


Показатель	Сальдо расчетов на 31.12.2020	
	Краткосрочные вознаграждения	Долгосрочные вознаграждения
Оплата труда	1 715 112	X
Обязательные платежи в бюджет и внебюджетные фонды	354 820	X
Отпускные	268 618	X
Пенсионное обеспечение	X	185 839
Медицинское страхование	40 390	X
Прочие	311 600	X
Итого	2 690 540	185 839

**Руководитель**

  
(подпись)

**/В.Ю. Алекперов/**  
(расшифровка подписи)

**Главный бухгалтер**

  
(подпись)



**/В.А. Верхов/**  
(расшифровка подписи)

« 15 » марта 2022 г.

**Перечень связанных сторон, с которыми осуществлялись  
хозяйственные операции в 2021 году**

**Дочерние общества**

- 1 LUKOIL-Moldova, S.R.L.
- 2 ЛУКОЙЛ Нефтохим Бургас АД
- 3 ЛУКОЙЛ-Болгария Бункер ЕООД
- 4 ЛУКОЙЛ-БЪЛГАРИЯ ЕООД
- 5 Akpet Akaryakit Dagitim A.S.
- 6 ISAB S.r.l.
- 7 L.U.C. SAU with AG
- 8 LITASCO Middle East DMCC
- 9 LITASCO SA
- 10 LUKINTER FINANCE B.V.
- 11 LUKOIL ABSHERON EXPLORATION LIMITED
- 12 LUKOIL Accounting and Finance Europe s.r.o.
- 13 LUKOIL ASIA PACIFIC PTE LTD
- 14 LUKOIL Belgium N.V.
- 15 LUKOIL Capital Designated Activity Company
- 16 LUKOIL Croatia Ltd
- 17 LUKOIL Finance B.V.
- 18 LUKOIL International Finance B.V.
- 19 LUKOIL INTERNATIONAL GmbH
- 20 LUKOIL Italia S.r.l.
- 21 LUKOIL Lubricants (China) Co., Ltd.
- 22 LUKOIL Lubricants Africa S.A.R.L.
- 23 LUKOIL LUBRICANTS EAST EUROPE S.R.L.
- 24 LUKOIL Lubricants Europe GmbH
- 25 LUKOIL LUBRICANTS International Holding GmbH
- 26 LUKOIL Lubricants Mexico S.de R.L.de C.V.
- 27 LUKOIL Lubricants Middle East Madeni Yag Sanayi ve Ticaret Limited Sirketi
- 28 LUKOIL MARINE LUBRICANTS DMCC
- 29 LUKOIL Marine Lubricants Germany GmbH
- 30 LUKOIL MARINE LUBRICANTS USA INC.
- 31 LUKOIL MID-EAST LIMITED
- 32 LUKOIL MONTENEGRO DOO, Podgorica
- 33 LUKOIL Netherlands B.V.
- 34 LUKOIL NORTH AMERICA LLC
- 35 LUKOIL Overseas Atash B.V., Branch in Bucharest
- 36 LUKOIL OVERSEAS EGYPT LIMITED
- 37 LUKOIL Overseas Etinde Cameroon Sarl
- 38 LUKOIL OVERSEAS GHANA TANO LIMITED
- 39 LUKOIL Overseas Iraq Exploration B.V.
- 40 LUKOIL Overseas Iraq Exploration B.V., Branch in Baghdad

- 41 LUKOIL Overseas Nigeria Limited
- 42 LUKOIL Overseas Shah Deniz Ltd.
- 43 LUKOIL Overseas Uzbekistan Ltd.
- 44 LUKOIL Pan Americas, LLC
- 45 LUKOIL ROMANIA S.R.L.
- 46 LUKOIL Securities B.V.
- 47 LUKOIL SECURITIES LIMITED
- 48 LUKOIL SERBIA PLC Belgrade
- 49 LUKOIL Technology Services GmbH
- 50 LUKOIL Upstream Abu Dhabi GmbH
- 51 LUKOIL Upstream Abu Dhabi GmbH, Branch in Abu Dhabi
- 52 LUKOIL UPSTREAM MEXICO, S. de R.L. de C.V.
- 53 Oy Teboil Ab
- 54 PETROTEL-LUKOIL S.A.
- 55 Representative office of LUKOIL Overseas Shah Deniz Ltd. in Baku
- 56 SOYUZNEFTEGAZ VOSTOK LIMITED
- 57 ЗАО «ЛУКОЙЛ-Азербайджан»
- 58 ИООО «ЛУКОЙЛ Белоруссия»
- 59 ЛУКОЙЛ МАКЕДОНИЈА ДООЕЛ Скопје
- 60 Московское представительство компании «ЛИТАСКО СА»
- 61 ООО LUKOIL Uznefteprodukt
- 62 ООО «ЛУКОЙЛ Узбекистан Оперейтинг Компани»
- 63 ООО «ЛУКОЙЛ-ДЖОРДЖИЯ»
- 64 ТОО «ЛУКОЙЛ Казахстан Апстрим»
- 65 ФИЛИАЛ «ЛУКОЙЛ АККАУНТИНГ И ФАЙНЕНС ЕВРОПА С.Р.О.» В Г. МОСКВА
- 66 АО «ВДК-Энерго»
- 67 АО «ЛУКОЙЛ-Черноморье»
- 68 АО «Морское агентство «Новоторик»
- 69 ОАО «Лычакгеология»
- 70 ОАО «Нижнечирскгеология»
- 71 ООО «Архангельскгеолразведка»
- 72 ООО «Астраханские тепловые сети»
- 73 ООО «АЭРО-НЕФТО»
- 74 ООО «Варандейский терминал»
- 75 ООО «Волгодонская тепловая генерация»
- 76 ООО «Волгодонские тепловые сети»
- 77 ООО «Волжские тепловые сети»
- 78 ООО «ВОСТОК НАО-Коми»
- 79 ООО «ИНТЕСМО»
- 80 ООО «К.Н. Холдинг»
- 81 ООО «Камышинская ТЭЦ»
- 82 ООО «КЗХ»
- 83 ООО «КТЭ»
- 84 ООО «ЛИКАРД»
- 85 ООО «ЛИНК»
- 86 ООО «ЛЛК Марин Рус»



- 87 ООО «ЛЛК-Интернешнл»
- 88 ООО «ЛУКОЙЛ ПЕРСОНАЛ»
- 89 ООО «ЛУКОЙЛ ЭПУ Сервис»
- 90 ООО «ЛУКОЙЛ-АВИА»
- 91 ООО «ЛУКОЙЛ-АИК»
- 92 ООО «ЛУКОЙЛ-Астраханьэнерго»
- 93 ООО «ЛУКОЙЛ-АЭРО-Восток»
- 94 ООО «ЛУКОЙЛ-АЭРО-Запад»
- 95 ООО «ЛУКОЙЛ-АЭРО»
- 96 ООО «ЛУКОЙЛ-Варандей-АВИА»
- 97 ООО «ЛУКОЙЛ-Волгограднефтепереработка»
- 98 ООО «ЛУКОЙЛ-Волгоградэнерго»
- 99 ООО «ЛУКОЙЛ-Западная Сибирь»
- 100 ООО «ЛУКОЙЛ-ИНЖИНИРИНГ»
- 101 ООО «ЛУКОЙЛ-КГПЗ»
- 102 ООО «ЛУКОЙЛ-КМН»
- 103 ООО «ЛУКОЙЛ-КНТ»
- 104 ООО «ЛУКОЙЛ-Коми»
- 105 ООО «ЛУКОЙЛ-Кубаньэнерго»
- 106 ООО «ЛУКОЙЛ-МаринБункер»
- 107 ООО «ЛУКОЙЛ-МЦПБ»
- 108 ООО «ЛУКОЙЛ-Нижегороднефтеоргсинтез»
- 109 ООО «ЛУКОЙЛ-Нижеволжскнефть-Калмыкия»
- 110 ООО «ЛУКОЙЛ-НИЖНЕВОЛЖСКНЕФТЬ»
- 111 ООО «ЛУКОЙЛ-Пермнефтеоргсинтез»
- 112 ООО «ЛУКОЙЛ-ПЕРМЬ»
- 113 ООО «ЛУКОЙЛ-Резервнефтепродукт»
- 114 ООО «ЛУКОЙЛ-РНП-Трейдинг»
- 115 ООО «ЛУКОЙЛ-Ростовнефтепродукт»
- 116 ООО «ЛУКОЙЛ-Ростовэнерго»
- 117 ООО «ЛУКОЙЛ-Северо-Западнефтепродукт»
- 118 ООО «ЛУКОЙЛ-Ставропольэнерго»
- 119 ООО «ЛУКОЙЛ-Технологии»
- 120 ООО «ЛУКОЙЛ-Транс»
- 121 ООО «ЛУКОЙЛ-УНП»
- 122 ООО «ЛУКОЙЛ-Уралнефтепродукт»
- 123 ООО «ЛУКОЙЛ-Центрнефтепродукт»
- 124 ООО «ЛУКОЙЛ-ЦПБ»
- 125 ООО «ЛУКОЙЛ-ЦУР»
- 126 ООО «ЛУКОЙЛ-Экоэнерго»
- 127 ООО «ЛУКОЙЛ-Энергоинжиниринг»
- 128 ООО «ЛУКОЙЛ-ЭНЕРГОСЕРВИС»
- 129 ООО «ЛУКОЙЛ-ЭНЕРГОСЕТИ»
- 130 ООО «ЛУКОЙЛ-Югнефтепродукт»
- 131 ООО «ЛУН-ИНВЕСТ»
- 132 ООО «Нефтепродукт-Вологда»

- 133 ООО «Нефтепродукт-Юг»
- 134 ООО «НК «Югранефтепром»
- 135 ООО «Пермь-Инвест»
- 136 ООО «РИТЭК»
- 137 ООО «Ростовские тепловые сети»
- 138 ООО «РПК-Высоцк «ЛУКОЙЛ-П»
- 139 ООО «Саратоворгсинтез»
- 140 ООО «Ставролен»
- 141 ООО «Талинское»
- 142 ООО «Тепловая генерация г. Волжского»
- 143 ООО «ТЗК-Архангельск»
- 144 ООО «ТУРСУНТ»
- 145 ООО «УралОйл»
- 146 ООО «УТТиСТ»
- 147 ООО «ЧНД»
- 148 ТОО «ЛИТАСКО Центральная Азия»
- 149 ТОО «ЛУКОЙЛ Лубрикантс Центральная Азия»
- 150 ООО СП «Волгодеминойл»
- 151 ООО «ГПН-Аэро»

#### **Зависимые общества**

- 1 ООО «Башнефть - Полюс»
- 2 ООО «ИНФОРМ»
- 3 ООО «Каспийская нефтяная компания»
- 4 ООО «КНГК»
- 5 ООО «ЦентрКаспнефтегаз»

#### **Зависимые общества Группы «ЛУКОЙЛ»**

- 1 MEROIL TANK S.L.
- 2 ООО СП «Волгодеминойл»
- 3 АО «АЭРО-Шереметьево»
- 4 АО «КалмТатнефть»
- 5 АО «Совэкс»
- 6 ООО «ВОСТОК НАО»
- 7 ООО «Загорский»
- 8 ООО «НК «Приазовнефть»
- 9 ООО «ПермТОТИнефть»
- 10 ООО «ТЗК «Северо-Запад»
- 11 ООО «ТЗК Волга»

### **Другие связанные стороны**

- 1 КОРПОРАТИВНЫЙ УЧЕБНЫЙ ЦЕНТР
- 2 Фонд «Наше будущее»
- 3 ООО «Холдинг стратегического развития»

### **Негосударственный пенсионный фонд**

- 1 АО «НПФ «Открытие»

### **Основной управленческий персонал**

- 1 Президент
- 2 Первый исполнительный вице-президент
- 3 Первые вице-президенты
- 4 Вице-президент
- 5 Старшие вице-президенты по направлениям деятельности
- 6 Вице-президенты по направлениям деятельности
- 7 Вице-президент – руководитель Аппарата ПАО «ЛУКОЙЛ»
- 8 Вице-президент – Главный юридический советник
- 9 Вице-президент – руководитель Службы внутреннего аудита
- 10 Главный бухгалтер
- 11 Руководитель Дирекции по имущественным отношениям, административно-хозяйственной деятельности и транспорту
- 12 Руководитель Дирекции по поставкам и продажам
- 13 Члены Совета директоров
- 14 Члены Правления Компании



**Перечень связанных сторон, с которыми осуществлялись  
хозяйственные операции в 2020 году**

**Дочерние общества**

- 1 LUKOIL-Moldova, S.R.L.
- 2 ЛУКОЙЛ Нефтохим Бургас АД
- 3 ЛУКОЙЛ-Болгария Бункер ЕООД
- 4 ЛУКОЙЛ-БЪЛГАРИЯ ЕООД
- 5 Akpet Akaryakit Dagitim A.S.
- 6 ISAB S.r.l.
- 7 L.U.C. SAU with AG
- 8 LITASCO Middle East DMCC
- 9 LITASCO SA
- 10 LUKINTER FINANCE B.V.
- 11 LUKOIL ASIA PACIFIC PTE LTD
- 12 LUKOIL Asia Pacific PTE Ltd, Hong Kong Branch
- 13 LUKOIL Belgium N.V.
- 14 LUKOIL Benelux B.V.
- 15 LUKOIL Croatia Ltd
- 16 LUKOIL International Finance B.V.
- 17 LUKOIL INTERNATIONAL GmbH
- 18 LUKOIL International Upstream Holding B.V.
- 19 LUKOIL Italia S.r.l.
- 20 LUKOIL Lubricants (China) Co., Ltd.
- 21 LUKOIL Lubricants Africa S.A.R.L.
- 22 LUKOIL LUBRICANTS EAST EUROPE S.R.L.
- 23 LUKOIL Lubricants Europe GmbH
- 24 LUKOIL LUBRICANTS International Holding GmbH
- 25 LUKOIL Lubricants Mexico S.de R.L.de C.V.
- 26 LUKOIL Lubricants Middle East Madeni Yag Sanayi ve Ticaret Limited Sirketi
- 27 LUKOIL MARINE LUBRICANTS DMCC
- 28 LUKOIL Marine Lubricants Germany GmbH
- 29 LUKOIL MARINE LUBRICANTS USA INC.
- 30 LUKOIL MID-EAST LIMITED
- 31 LUKOIL MONTENEGRO DOO, Podgorica
- 32 LUKOIL Netherlands B.V.
- 33 LUKOIL NORTH AMERICA LLC
- 34 LUKOIL Overseas Atash B.V.
- 35 LUKOIL Overseas Atash B.V., Branch in Bucharest
- 36 LUKOIL Overseas Etinde Cameroon Sarl
- 37 LUKOIL OVERSEAS GHANA TANO LIMITED
- 38 LUKOIL Overseas Iraq Exploration B.V.
- 39 LUKOIL Overseas Iraq Exploration B.V., Branch in Baghdad
- 40 LUKOIL Overseas Nigeria Limited

- 41 LUKOIL Overseas Shah Deniz Ltd.
- 42 LUKOIL Overseas Uzbekistan Ltd.
- 43 LUKOIL Pan Americas, LLC
- 44 LUKOIL ROMANIA S.R.L.
- 45 LUKOIL Securities B.V.
- 46 LUKOIL SECURITIES LIMITED
- 47 LUKOIL SERBIA PLC Belgrade
- 48 LUKOIL Technology Services GmbH
- 49 LUKOIL Upstream Abu Dhabi GmbH
- 50 LUKOIL UPSTREAM MEXICO, S. de R.L. de C.V.
- 51 Oy Teboil Ab
- 52 Petrolera de Amatitlan, S.A.P.I. de C.V.
- 53 PETROTEL-LUKOIL S.A.
- 54 Representative office of LUKOIL Overseas Shah Deniz Ltd. in Baku
- 55 SOYUZNEFTEGAZ VOSTOK LIMITED
- 56 ЗАО «ЛУКОЙЛ-Азербайджан»
- 57 ИООО «ЛУКОЙЛ Белоруссия»
- 58 ЛУКОЙЛ МАКЕДОНИЈА ДООЕЛ Скопје
- 59 Московское представительство компании «ЛИТАСКО СА»
- 60 ООО «LUKOIL Uznefteprodukt»
- 61 ООО «ЛУКОЙЛ Узбекистан Оперейтинг Компани»
- 62 ООО «ЛУКОЙЛ-ДЖОРДЖИЯ»
- 63 ТОО «ЛУКОЙЛ Казахстан Апстрим»
- 64 ФИЛИАЛ «ЛУКОЙЛ АККАУНТИНГ И ФАЙНЕНС ЕВРОПА С.Р.О. » В Г.  
МОСКВА
- 65 АО «ЛУКОЙЛ-Черноморье»
- 66 АО «Морское агентство «Новоторик»
- 67 ОАО «КТЭ»
- 68 ОАО «Лычакгеология»
- 69 ОАО «Нижнечирскгеология»
- 70 ООО «Архангельскгеолразведка»
- 71 ООО «Астраханские тепловые сети»
- 72 ООО «АЭРО-НЕФТО»
- 73 ООО «Варандейский терминал»
- 74 ООО «Волгодонская тепловая генерация»
- 75 ООО «Волгодонские тепловые сети»
- 76 ООО «Волжские тепловые сети»
- 77 ООО «Журавлёвское»
- 78 ООО «ИНТЕСМО»
- 79 ООО «К.Н. Холдинг»
- 80 ООО «Камышинская ТЭЦ»
- 81 ООО «КТЭ»
- 82 ООО «ЛИКАРД»
- 83 ООО «ЛЛК Марин Рус»
- 84 ООО «ЛЛК-Интернешнл»
- 85 ООО «ЛУКОЙЛ ПЕРСОНАЛ»

86	ООО «ЛУКОЙЛ ЭПУ Сервис»
87	ООО «ЛУКОЙЛ-АВИА»
88	ООО «ЛУКОЙЛ-АИК»
89	ООО «ЛУКОЙЛ-Астраханьэнерго»
90	ООО «ЛУКОЙЛ-АЭРО-Восток»
91	ООО «ЛУКОЙЛ-АЭРО-Запад»
92	ООО «ЛУКОЙЛ-Аэро»
93	ООО «ЛУКОЙЛ-АЭРО»
94	ООО «ЛУКОЙЛ-Варандей-АВИА»
95	ООО «ЛУКОЙЛ-Волгограднефтепереработка»
96	ООО «ЛУКОЙЛ-Волгоградэнерго»
97	ООО «ЛУКОЙЛ-Западная Сибирь»
98	ООО «ЛУКОЙЛ-Инжиниринг»
99	ООО «ЛУКОЙЛ-ИНФОРМ»
100	ООО «ЛУКОЙЛ-КГПЗ»
101	ООО «ЛУКОЙЛ-КМН»
102	ООО «ЛУКОЙЛ-КНТ»
103	ООО «ЛУКОЙЛ-Коми»
104	ООО «ЛУКОЙЛ-Кубаньэнерго»
105	ООО «ЛУКОЙЛ-МаринБункер»
106	ООО «ЛУКОЙЛ-МЦПБ»
107	ООО «ЛУКОЙЛ-Нижегороднефтеоргсинтез»
108	ООО «ЛУКОЙЛ-Нижегородниинепроект»
109	ООО «ЛУКОЙЛ-Нижеволжскнефть-Калмыкия»
110	ООО «ЛУКОЙЛ-НИЖНЕВОЛЖСКНЕФТЬ»
111	ООО «ЛУКОЙЛ-Пермнефтеоргсинтез»
112	ООО «ЛУКОЙЛ-ПЕРМЬ»
113	ООО «ЛУКОЙЛ-Резервнефтепродукт»
114	ООО «ЛУКОЙЛ-РНП-Трейдинг»
115	ООО «ЛУКОЙЛ-Ростовнефтепродукт»
116	ООО «ЛУКОЙЛ-Ростовэнерго»
117	ООО «ЛУКОЙЛ-Северо-Западнефтепродукт»
118	ООО «ЛУКОЙЛ-Ставропольэнерго»
119	ООО «ЛУКОЙЛ-Технологии»
120	ООО «ЛУКОЙЛ-Транс»
121	ООО «ЛУКОЙЛ-УНП»
122	ООО «ЛУКОЙЛ-Уралнефтепродукт»
123	ООО «ЛУКОЙЛ-Центрнефтепродукт»
124	ООО «ЛУКОЙЛ-ЦПБ»
125	ООО «ЛУКОЙЛ-ЦУР»
126	ООО «ЛУКОЙЛ-Экоэнерго»
127	ООО «ЛУКОЙЛ-Энергоинжиниринг»
128	ООО «ЛУКОЙЛ-ЭНЕРГОСЕРВИС»
129	ООО «ЛУКОЙЛ-ЭНЕРГОСЕТИ»
130	ООО «ЛУКОЙЛ-Югнефтепродукт»
131	ООО «НК «Югранефтепром»



- 132 ООО «Пермь-Инвест»
- 133 ООО «РИТЭК»
- 134 ООО «Ростовские тепловые сети»
- 135 ООО «РПК-Высоцк «ЛУКОЙЛ-П»
- 136 ООО «Саратоворгсинтез»
- 137 ООО «Ставролен»
- 138 ООО «Талинское»
- 139 ООО «Тепловая генерация г. Волжского»
- 140 ООО «ТЭК-Архангельск»
- 141 ООО «ТУРСУНТ»
- 142 ООО «УралОйл»
- 143 ООО «УТТиСТ»
- 144 ООО «ЧНД»
- 145 ООО «Южно-Сардаковское»
- 146 ТОО «ЛИТАСКО Центральная Азия»
- 147 ТОО «ЛУКОЙЛ Лубрикантс Центральная Азия»

#### **Зависимые общества**

- 1 ООО «Башнефть - Полус»
- 2 ООО «Каспийская нефтяная компания»
- 3 ООО «КНГК»
- 4 ООО «ЛУКОЙЛ-ИНФОРМ»
- 5 ООО «ЦентрКаспнефтегаз»

#### **Зависимые общества Группы «ЛУКОЙЛ»**

- 1 СП «Волгодеминойл» ООО
- 2 АО «АЭРО-Шереметьево»
- 3 АО «КалмТатнефть»
- 4 АО «Совэкс»
- 5 ООО «ВОСТОК НАО»
- 6 ООО «Загорский»
- 7 ООО «НК «Приазовнефть»
- 8 ООО «ПермТОТИнефть»
- 9 ООО «ТЭК «Северо-Запад»
- 10 ООО «ТЭК Волга»

#### **Другие связанные стороны**

- 1 АНО «Спортивный клуб «ЛУКОЙЛ»
- 2 АО «Управляющая компания «Бизнес и инвестиции»
- 3 ООО «ТЭК Енисей»
- 4 ООО «Холдинг стратегического развития»

## Негосударственный пенсионный фонд

1 АО «НПФ «Открытие»

### Основной управленческий персонал

- 1 Президент
- 2 Первый исполнительный вице-президент
- 3 Первые вице-президенты
- 4 Вице-президенты
- 5 Старшие вице-президенты по направлениям деятельности
- 6 Вице-президенты по направлениям деятельности
- 7 Вице-президент – руководитель Аппарата ПАО «ЛУКОЙЛ»
- 8 Вице-президент – Главный юридический советник
- 9 Вице-президент – руководитель Службы внутреннего аудита
- 10 Главный бухгалтер
- 11 Руководитель Дирекции по имущественным отношениям, административно-хозяйственной деятельности и транспорту
- 12 Руководитель Дирекции по поставкам и продажам
- 13 Члены Совета директоров
- 14 Члены Правления Компании

## Изменения в балансе за предыдущий год и год, предшествующий предыдущему отчетному году

тыс. руб.

Наименование показателя	отчетность 2021 года				отчетность 2020 года				Изменение Баланса в связи с изменением УП (ретроспек- тивно)	Изменение Баланса в связи с изменением УП (ретроспек- тивно)	Примечание
	Код	На 31 декабря 2021 г.	На 31 декабря 2020 г.	На 31 декабря 2019 г.	На 31 декабря 2020 г.	На 31 декабря 2019 г.	На 31 декабря 2020 г.				
1	2	3	4	5	6	7 (4 - 6)	8	9	10 (5 - 9)	11	
АКТИВ											
I. ВНЕОБОРОТНЫЕ АКТИВЫ											
Нематериальные активы	1110	3 080 747	2 364 910	1 722 130	2 364 910	-		1 722 130	-		
Результаты исследований и разработок	1120	6 979	10 839	8 990	10 839	-		8 990	-		
Нематериальные поисковые активы	1130	-	-	-	-	-		-	-		
Материальные поисковые активы	1140	-	-	-	-	-		-	-		
Основные средства	1150	16 258 309	15 440 798	14 591 821	15 440 798	-		14 591 821	-		
в том числе: незавершенное строительство	1151	151 558	3 057 676	1 894 061	3 057 676	-		1 894 061	-		
Доходные вложения в материальные ценности	1160	-	-	-	-	-		-	-		
Финансовые вложения	1170	1 318 842 212	1 352 027 698	1 490 310 179	1 352 027 698	-		1 490 310 179	-		
Отложенные налоговые активы	1180	3 562 925	15 493 815	10 915 664	15 493 815	-		10 915 664	-		
Прочие внеоборотные активы	1190	85 587	620 937	850 651	620 937	-		850 651	-		
ИТОГО по разделу I	1100	1 341 836 759	1 385 958 997	1 518 399 435	1 385 958 997	-		1 518 399 435			
II. ОБОРОТНЫЕ АКТИВЫ											
Запасы	1210	64 452 035	54 773	13 792	61 452	( 6 679 )		39 260	(25 468 )		
Налог на добавленную стоимость по приобретенным ценностям	1220	36 774	228 413	387 525	228 413	-		387 525	-		
Дебиторская	1230	501 892 146	218 440 775	398 369 475	218 440 775	-		398 369 475	-		



Наименование показателя	отчетность 2021 года				отчетность 2020 года					
	Код	На 31 декабря 2021 г.	На 31 декабря 2020 г.	На 31 декабря 2019 г.	На 31 декабря 2020 г.	Изменение Баланса в связи с изменением УП (ретроспек- тивно)	Примечание	На 31 декабря 2019 г.	Изменение Баланса в связи с изменением УП (ретроспек- тивно)	Примечание
1	2	3	4	5	6	7 ( 4 - 6 )	8	9	10 ( 5 - 9 )	11
задолженность										
в том числе:										
платежи по которой ожидаются более чем через 12 месяцев после отчетной даты	1231	7 051 191	6 790 531	6 024 032	6 790 531	-		6 024 032	-	
платежи по которой ожидаются в течение 12 месяцев после отчетной даты	1232	494 840 955	211 650 244	392 345 443	211 650 244	-		392 345 443	-	
Финансовые вложения (за исключением денежных эквивалентов)	1240	115 628 341	107 674 106	51 427 222	107 674 106	-		51 427 222	-	
Денежные средства и денежные эквиваленты	1250	76 949 573	15 963 819	250 605 972	15 963 819	-		250 605 972	-	
Прочие оборотные активы	1260	155 114	6 679	25 468	-	6 679		-	25 468	
в том числе:										
акции по подакцизным запасам	1261	135 096	-	-	-	-		-	-	
ИТОГО по разделу II	1200	759 113 983	342 368 565	700 829 454	342 368 565	-		700 829 454	-	
БАЛАНС (сумма строк 1100+1200)	1600	2 100 950 742	1 728 327 562	2 219 228 889	1 728 327 562	-		2 219 228 889	-	

Наименование показателя	отчетность 2021 года				отчетность 2020 года				Изменение в Балансе в связи с изменением УП (ретроспективно)	Примечание	Изменение в Балансе в связи с изменением УП (ретроспективно)	Примечание
	Код	На 31 декабря 2021 г.	На 31 декабря 2020 г.	На 31 декабря 2019 г.	На 31 декабря 2020 г.	7 (4-6)	8	9				
1	2	3	4	5	6	7 (4-6)	8	9	10 (5-9)		11	
ПАССИВ III. КАПИТАЛ И РЕЗЕРВЫ												
Уставный капитал (складочный капитал, уставный фонд, вклады товарищей)	1310	17 322	17 322	17 875	17 322	-		17 875	-			
Собственные акции, выкупленные у акционеров	1320	-	-	-	-	-		-	-			
Переоценка внеоборотных активов	1340	-	-	2	-	-		2	-			
Добавочный капитал (без переоценки)	1350	(277 298)	(37 235)	-	(37 235)	-		-	-			
Резервный капитал	1360	2 598	2 598	2 681	2 598	-		2 681	-			
Нераспределенная прибыль (непокрытый убыток)	1370	1 024 882 401	772 199 935	966 198 773	772 199 935	-		966 198 773	-			
ИТОГО по разделу III	1300	1 024 625 023	772 182 620	966 219 331	772 182 620	-		966 219 331	-			
IV. ДОЛГОСРОЧНЫЕ ОБЯЗАТЕЛЬСТВА												
Заемные средства	1410	170 872 980	332 440 650	185 717 100	332 440 650	-		185 717 100	-			
Отложенные налоговые обязательства	1420	8 459 045	1 201 281	644 711	1 201 281	-		644 711	-			
Оценочные обязательства	1430	924 628	837 058	845 491	837 058	-		845 491	-			
Прочие обязательства	1450	19 563	15 892	54 742	15 892	-		54 742	-			
ИТОГО по разделу IV	1400	180 276 216	334 494 881	187 262 044	334 494 881	-		187 262 044	-			
V. КРАТКОСРОЧНЫЕ ОБЯЗАТЕЛЬСТВА												
Земные средства	1510	540 193 211	523 015 889	755 331 842	523 015 889	-		755 331 842	-			
Кредиторская задолженность	1520	353 825 044	94 084 277	306 679 032	94 084 277	-		306 679 032	-			
Доходы будущих периодов	1530	-	-	-	-	-		-	-			
Оценочные обязательства	1540	2 031 248	4 549 895	3 736 640	4 549 895	-		3 736 640	-			

Наименование показателя	отчетность 2021 года				отчетность 2020 года				Изменение Баланса в связи с изменением УП (ретроспек- тивно)	Изменение Баланса в связи с изменением УП (ретроспек- тивно)	Примечание
	Код	На 31 декабря 2021 г.	На 31 декабря 2020 г.	На 31 декабря 2019 г.	На 31 декабря 2020 г.	На 31 декабря 2019 г.	Примечание	На 31 декабря 2019 г.			
1	2	3	4	5	6	7	8	9	10 ( 5 - 9 )	11	
Прочие обязательства	1550	-	-	-	-	-	-	-	-	-	
ИТОГО по разделу V	1500	896 049 503	621 650 061	1 065 747 514	621 650 061	1 065 747 514		1 065 747 514	-		
БАЛАНС (сумма строк 1300+1400+1500)	1700	2 100 950 742	1 728 327 562	2 219 228 889	1 728 327 562	2 219 228 889		2 219 228 889	-		