

Бухгалтерский баланс
на 30 сентября 20 21 г.

Организация ПАО "Химпром" Форма по ОКУД _____
 Дата (число, месяц, год) _____ по ОКПО _____
 Идентификационный номер налогоплательщика _____ ИНН _____
 Вид экономической деятельности производство прочих химических органических веществ по ОКВЭД 2 _____
 Организационно-правовая форма/форма собственности ПАО/Частная собственность по ОКОПФ/ОКФС _____
 Единица измерения: тыс. руб. _____ по ОКЕИ _____
 Местонахождение (адрес) 429952, г. Новочебоксарск, ул. Промышленная, д. 101

Коды		
0710001		
30	09	2021
05763441		
2124009521		
20.14.7		
12247	16	
384		

Бухгалтерская отчетность подлежит обязательному аудиту ☒ ДА ☐ НЕТ
 Наименование аудиторской организации/фамилия, имя, отчество (при наличии) индивидуального аудитора ООО "Финансовые и бухгалтерские консультанты"

Идентификационный номер налогоплательщика аудиторской организации/индивидуального аудитора _____
 Основной государственный регистрационный номер аудиторской организации/индивидуального аудитора _____


ИНН _____
 ОГРН/ОГРНИП _____

7701017140
1027700058286

Пояснения	Наименование показателя	Код	На 30 сентября 20 <u>21</u> г.	На 31 декабря 20 <u>20</u> г.	На 31 декабря 20 <u>19</u> г.
	АКТИВ				
	I. ВНЕОБОРОТНЫЕ АКТИВЫ				
	Нематериальные активы	1110	5 312	6 349	11 794
	Результаты исследований и разработок	1120	260	415	623
	Нематериальные поисковые активы	1130	-	-	-
	Материальные поисковые активы	1140	-	-	-
	Основные средства	1150	5 460 440	5 439 333	5 140 117
	Доходные вложения в материальные ценности	1160	-	-	-
	Финансовые вложения	1170	2 708 481	2 210 481	2 172 481
	Отложенные налоговые активы	1180	82 181	83 319	95 495
	Прочие внеоборотные активы	1190	162 321	113 301	23 135
	Итого по разделу I	1100	8 418 995	7 853 198	7 443 645
	II. ОБОРОТНЫЕ АКТИВЫ				
	Запасы	1210	2 120 917	1 833 290	1 919 875
	Налог на добавленную стоимость по приобретенным ценностям	1220	32 973	37 036	28 370
	Дебиторская задолженность	1230	2 213 273	2 023 007	1 842 439
	Финансовые вложения (за исключением денежных эквивалентов)	1240	-	-	-
	Денежные средства и денежные эквиваленты	1250	125 245	476 333	7 714
	Прочие оборотные активы	1260	278 830	182 069	131 571
	Итого по разделу II	1200	4 771 238	4 551 735	3 929 969
	БАЛАНС	1600	13 190 233	12 404 933	11 373 614

Пояснения	Наименование показателя	Код	На 30 сентября 20 21 г.	На 31 декабря 20 20 г.	На 31 декабря 20 19 г.
	ПАССИВ				
	III. КАПИТАЛ И РЕЗЕРВЫ				
	Уставный капитал (складочный капитал, уставный фонд, вклады товарищей)	1310	918 526	918 526	918 526
	Собственные акции, выкупленные у акционеров	1320	-	-	-
	Переоценка внеоборотных активов	1340	1 021 633	1 032 750	1 035 350
	Добавочный капитал (без переоценки)	1350	58 011	58 011	58 011
	Резервный капитал	1360	137 779	137 779	137 779
	Нераспределенная прибыль (непокрытый убыток)	1370	3 453 381	2 940 859	2 219 231
	Итого по разделу III	1300	5 589 330	5 087 925	4 368 897
	IV. ДОЛГОСРОЧНЫЕ ОБЯЗАТЕЛЬСТВА				
	Заемные средства	1410	1 605 978	1 800 464	1 859 857
	Отложенные налоговые обязательства	1420	331 464	327 063	319 312
	Оценочные обязательства	1430	-	-	-
	Прочие обязательства	1450	-	-	1 560
	Итого по разделу IV	1400	1 937 442	2 127 527	2 180 729
	V. КРАТКОСРОЧНЫЕ ОБЯЗАТЕЛЬСТВА				
	Заемные средства	1510	3 872 701	3 009 609	3 028 244
	Кредиторская задолженность	1520	1 369 794	1 723 280	1 268 259
	Доходы будущих периодов	1530	-	-	-
	Оценочные обязательства	1540	416 487	456 590	517 427
	Прочие обязательства	1550	4 479	2	10 058
	Итого по разделу V	1500	5 663 461	5 189 481	4 823 988
	БАЛАНС	1700	13 190 233	12 404 933	11 373 614


Руководитель


 (подпись)

Е.В. Колесникова

(расшифровка подписи)

Главный бухгалтер


 (подпись)

Е.Е. Пестова

(расшифровка подписи)

" 29 " октября 20 21 г.

Отчет о финансовых результатах

за 9 месяцев 20 21 г.

Организация **ПАО "Химпром"**
Идентификационный номер налогоплательщика
Вид экономической деятельности **производство прочих химических органических основных веществ**
Организационно-правовая форма/форма собственности **ПАО/Частная собственность**
Единица измерения: тыс. руб.

Форма по ОКУД
Дата (число, месяц, год)
по ОКПО
ИНН
по
ОКВЭД 2
по ОКОПФ/ОКФС
по ОКЕИ


Коды		
0710002		
30	09	2021
05763441		
2124009521		
20.14.7		
12247	16	
384		

Пояснения	Наименование показателя	Код	За 9 месяцев 20 21 г.	За 9 месяцев 20 20 г.
	Выручка	2110	9 743 431	9 865 301
	Себестоимость продаж	2120	(7 330 937)	(6 776 492)
	Валовая прибыль (убыток)	2100	2 412 494	3 088 809
	Коммерческие расходы	2210	(842 566)	(880 798)
	Управленческие расходы	2220	(668 907)	(649 989)
	Прибыль (убыток) от продаж	2200	901 021	1 558 022
	Доходы от участия в других организациях	2310		-
	Проценты к получению	2320	21 677	12 815
	Проценты к уплате	2330	(234 272)	(252 913)
	Прочие доходы	2340	501 666	245 300
	Прочие расходы	2350	(423 734)	(530 569)
	Прибыль (убыток) до налогообложения	2300	766 358	1 032 655
	Налог на прибыль	2410	(156 244)	(214 251)
	в т.ч. текущий налог на прибыль	2411	(150 705)	(221 661)
	отложенный налог на прибыль	2412	(5 539)	7 410
	Прочее	2460	(5 428)	(6 884)
	Чистая прибыль (убыток)	2400	604 686	811 520

Форма 0710002 с. 2


Пояснения	Наименование показателя	Код	За 9 месяцев 20 21 г.	За 9 месяцев 20 20 г.
	Результат от переоценки внеоборотных активов, не включаемый в чистую прибыль (убыток) периода	2510	-	-
	Результат от прочих операций, не включаемый в чистую прибыль (убыток) периода	2520	-	-
	Налог на прибыль от операций, результат которых не включается в чистую прибыль (убыток) периода	2530	-	-
	Совокупный финансовый результат периода	2500	604 686	811 520
	Справочно			
	Базовая прибыль (убыток) на акцию	2900	-	-
	Разводненная прибыль (убыток) на акцию	2910	-	-

Руководитель


(подпись)

Е.В. Колесникова
(расшифровка подписи)

Главный бухгалтер


(подпись)

Е.Е. Пестова
(расшифровка подписи)

" 29 " октября 20 21 г.