

Форма по КНД 1166007

место штампа
налогового органа

ПАО "АГРЕГАТ",**7401000191/745701001**

(реквизиты налогоплательщика
(представителя):
- полное наименование организации,
ИНН/КПП;
- Ф.И.О. индивидуального
предпринимателя (физического лица),
ИНН (при наличии))

**Извещение о вводе сведений, указанных в налоговой декларации (расчете)
в электронной форме**

Налоговый орган 7457 настоящим документом подтверждает, что
(код налогового органа)

ПАО "АГРЕГАТ", 7401000191/745701001

(полное наименование организации, ИНН/КПП; ФИО индивидуального предпринимателя (физического
лица), ИНН (при наличии))

в налоговой декларации (расчете)

Бухгалтерская (финансовая) отчетность, 710099, 0, 34, 2019

(наименование и КНД налоговой декларации, вид документа (номер корректировки), отчетный (налоговый) период,
отчетный год)

представленной в файле

**NO_BUNOTCH_7457_7457_7401000191745701001_20200318_ce6f6797-26cf-
4921-8d52-7d0d15c87cd4**

(наименование файла)

не содержится ошибок (противоречий).

7457

(наименование, код налогового органа)



Данный документ заверен ЭЦП следующих

субъектов: Межрайонная ИФНС России №18 по Челябинской области (Ваганова Марина Николаевна)

ПУБЛИЧНОЕ АКЦИОНЕРНОЕ ОБЩЕСТВО
«АГРЕГАТ»
г. Сим

ГODOVOЙ ОТЧЕТ

2019 год

общество с ограниченной ответственностью
АУДИТОРСКАЯ КОНСАЛТИНГОВАЯ ГРУППА
"АУДИТ - ПРАВО"

ООО «Аудит-Право» 454003 г.Челябинск ул.Чичерина 42-243
телефон: 8 (351) 244-48-09, e-mail: audit_pravo_chel@mail.ru
ИНН 7453036914 КПП 744701001 ОГРН 1027403884408
Р/сч 40702810619010000211 в ПАО «Челябинвестбанк» г.Челябинск БИК 047501779 К/сч 30101810400000000779
Член СРО ААС 28.12.2019г.
Регистрационный номер в реестре аудиторов и аудиторских организаций 11906110877

АУДИТОРСКОЕ ЗАКЛЮЧЕНИЕ

акционерам Публичного акционерного общества «Агрегат»

Мнение

Мы провели аудит прилагаемой годовой бухгалтерской отчетности Публичного акционерного общества «Агрегат» (ОГРН 1027400507155, 456022, Челябинская область, г.Сим, ул.Пушкина, д.1), состоящей из бухгалтерского баланса по состоянию на 31 декабря 2019 года, отчета о финансовых результатах за 2019г., приложений к бухгалтерскому балансу и отчету о финансовых результатах, в том числе отчета об изменениях капитала за 2019г. и отчета о движении денежных средств за 2019 год, пояснений к бухгалтерскому балансу и отчету о финансовых результатах за 2019г., включая краткий обзор учетной политики.

По нашему мнению, прилагаемая годовая бухгалтерская отчетность отражает достоверно во всех существенных отношениях финансовое положение Публичного акционерного общества «Агрегат» по состоянию на 31 декабря 2019 года, финансовые результаты его деятельности и движение денежных средств за 2019 год в соответствии с правилами составления бухгалтерской отчетности, установленными в Российской Федерации.

Основание для выражения мнения

Мы провели аудит в соответствии с Международными стандартами аудита (МСА). Наша ответственность в соответствии с этими стандартами описана в разделе «Ответственность аудитора за аудит годовой бухгалтерской отчетности» настоящего заключения. Мы являемся независимыми по отношению к аудируемому лицу в соответствии с Правилами независимости аудиторов и аудиторских организаций и Кодексом профессиональной этики аудиторов, соответствующими Кодексу этики профессиональных бухгалтеров, разработанному Советом по международным стандартам этики для профессиональных бухгалтеров, и нами выполнены прочие иные обязанности в соответствии с этими требованиями профессиональной этики. Мы полагаем, что полученные нами аудиторские доказательства являются достаточными и надлежащими, чтобы служить основанием для выражения нашего мнения.

Важные обстоятельства

Не изменяя мнения о достоверности бухгалтерской отчетности ПАО «Агрегат»



за 2019г., аудитор обращает внимание на седьмой раздел пояснений к бухгалтерскому балансу и отчету о финансовых результатах, в котором отражен ретроспективный пересчет сравнительных показателей основных средств, внеоборотных активов, резервного капитала, нераспределенной прибыли в бухгалтерском балансе на 31.12.2017, 31.12.2018г., корректировка прочих расходов и прибыли в отчете о финансовых результатах за 2018г. Указанный пересчет произведен в связи с изменением положений учетной политики.

Ответственность руководства и членов совета директоров аудируемого лица за годовую бухгалтерскую отчетность

Руководство несет ответственность за подготовку и достоверное представление указанной годовой бухгалтерской отчетности в соответствии с правилами составления бухгалтерской отчетности, установленными в Российской Федерации, и за систему внутреннего контроля, которую руководство считает необходимой для подготовки годовой бухгалтерской отчетности, не содержащей существенных искажений вследствие недобросовестных действий или ошибок.

При подготовке годовой бухгалтерской отчетности руководство несет ответственность за оценку способности аудируемого лица продолжать непрерывно свою деятельность, за раскрытие в соответствующих случаях сведений, относящихся к непрерывности деятельности, и за составление отчетности на основе допущения о непрерывности деятельности.

Члены совета директоров несут ответственность за надзор за подготовкой годовой бухгалтерской отчетности аудируемого лица.

Ответственность аудитора за аудит годовой бухгалтерской отчетности

Наша цель состоит в получении разумной уверенности в том, что годовая бухгалтерская отчетность не содержит существенных искажений вследствие недобросовестных действий или ошибок, и в составлении аудиторского заключения, содержащего наше мнение. Разумная уверенность представляет собой высокую степень уверенности, но не является гарантией того, что аудит, проведенный в соответствии с МСА, всегда выявляет существенные искажения при их наличии. Искажения могут быть результатом недобросовестных действий или ошибок и считаются существенными, если можно обоснованно предположить, что в отдельности или в совокупности они могут повлиять на экономические решения пользователей, принимаемые на основе этой годовой бухгалтерской отчетности.

В рамках аудита, проводимого в соответствии с МСА, мы применяем профессиональное суждение и сохраняем профессиональный скептицизм на протяжении всего аудита. Кроме того, мы:

а) выявляем и оцениваем риски существенного искажения годовой бухгалтерской отчетности вследствие недобросовестных действий или ошибок; разрабатываем и проводим аудиторские процедуры в ответ на эти риски; получаем аудиторские доказательства, являющиеся достаточными и надлежащими, чтобы

служить основанием для выражения нашего мнения. Риск необнаружения существенного искажения в результате недобросовестных действий выше, чем риск необнаружения существенного искажения в результате ошибки, так как недобросовестные действия могут включать сговор, подлог, умышленный пропуск, искаженное представление информации или действия в обход системы внутреннего контроля;

б) получаем понимание системы внутреннего контроля, имеющей значение для аудита, с целью разработки аудиторских процедур, соответствующих обстоятельствам, но не с целью выражения мнения об эффективности системы внутреннего контроля аудируемого лица;

в) оцениваем надлежащий характер применяемой учетной политики, обоснованность

бухгалтерских оценок и соответствующего раскрытия информации, подготовленного руководством аудируемого лица;

г) делаем вывод о правомерности применения руководством аудируемого лица допущения о непрерывности деятельности, а на основании полученных аудиторских доказательств – вывод о том, имеется ли существенная неопределенность в связи с событиями или условиями, в результате которых могут возникнуть значительные сомнения в способности аудируемого лица продолжать непрерывно свою деятельность. Если мы приходим к выводу о наличии существенной неопределенности, мы должны привлечь внимание в нашем аудиторском заключении к соответствующему раскрытию информации в годовой бухгалтерской отчетности или, если такое раскрытие информации является ненадлежащим, модифицировать наше мнение. Наши выводы основаны на аудиторских доказательствах, полученных до даты нашего аудиторского заключения.


д) проводим оценку представления годовой бухгалтерской отчетности в целом, ее структуры и содержания, включая раскрытие информации, а также того, представляет ли годовая бухгалтерская отчетность лежащие в ее основе операции и события так, чтобы было обеспечено их достоверное представление.

Мы осуществляем информационное взаимодействие с руководством аудируемого лица, доводя до их сведения, помимо прочего, информацию о запланированном объеме и сроках аудита, а также о существенных замечаниях по результатам аудита, в том числе о значительных недостатках системы внутреннего контроля, которые мы выявляем в процессе аудита.

Директор
Общества с ограниченной ответственностью
Аудиторская Консалтинговая группа
«Аудит-Право»

Аудиторская организация:
Общество с ограниченной ответственностью
Аудиторская Консалтинговая группа
«Аудит-Право»

ОГРН 1027403884408, 454003, город Челябинск, улица Чичерина, дом 42, офис 243, Член саморегулируемой организации аудиторов Ассоциации «Содружество» ОГРНЗ 11906110877 «14» марта 2020г.



С.М. Горелов

Бухгалтерский баланс
на 31 декабря 2019 г.

Организация	Публичное Акционерное общество "Агрегат"; ПАО "Агрегат"		Форма по ОКУД	0710001		
Идентификационный номер налогоплательщика			ИНН	7401000191		
Вид экономической деятельности	производство силовых установок и двигателей для летательных аппаратов, включая космические		Дата (число, месяц, год)	31	12	2019
Организационно-правовая форма / форма собственности	акционерное общество / частная		по ОКФС	12247		
Единица измерения:	в тыс. рублей		по ОКЕИ	384		
Местонахождение (адрес)	456020, Челябинская обл, Ашинский р-н, Сим г, Пушкина ул, дом № 1					

Бухгалтерская отчетность подлежит обязательному аудиту ☒ ДА ☐ НЕТ
 Наименование аудиторской организации/фамилия, имя, отчество (при наличии) индивидуального аудитора
ООО АКГ "Аудит-Право"

Идентификационный номер налогоплательщика аудиторской организации/индивидуального аудитора	Н	7453036914
Основной государственный регистрационный номер аудиторской организации/индивидуального аудитора	Г	1027403884408

Пояснения	Наименование показателя	Код	На 31 декабря 2019 г.	На 31 декабря	На 31 декабря 2017 г.
	АКТИВ				
	I. ВНЕОБОРОТНЫЕ АКТИВЫ				
5100-5121	Нематериальные активы	1110	120	113	133
	Результаты исследований и разработок	1120	-	-	-
	Нематериальные поисковые активы	1130	-	-	-
	Материальные поисковые активы	1140	-	-	-
5200-5286	Основные средства	1150	2 355 510	2 429 554	2 044 818
	Доходные вложения в материальные ценности	1160	61 053	58 503	54 593
5301-5315	Финансовые вложения	1170	16	16	16
	Отложенные налоговые активы	1180	23 935	15 825	1 261
	Прочие внеоборотные активы	1190	-	-	-
	Итого по разделу I	1100	2 440 634	2 504 011	2 100 821
	II. ОБОРОТНЫЕ АКТИВЫ				
5400-5425	Запасы, в том числе	1210	1 104 069	543 474	449 479
	сырье и материалы		246 794	280 986	275 351
	затраты в незавершенное производство		277 265	105 796	78 797
	готовая продукция		580 010	156 692	77 907
	расходы будущих периодов		-	-	17 424
	Налог на добавленную стоимость по приобретенным ценностям	1220	138	266	452
5510-5520	Дебиторская задолженность, в том числе	1230	506 254	460 798	568 988
	покупатели и заказчики		354 908	218 743	176 041
	авансы выданные		143 556	241 387	391 853
	прочие		7 790	869	1 094
	Финансовые вложения (за исключением денежных эквивалентов)	1240	-	-	-
	Денежные средства и денежные эквиваленты, в том числе	1250	91 951	570 172	177 517
	денежные средства в кассе		80	93	97
	расчетный счет		91 660	445 942	17 280
	валютный счет		25	137	140
	корпоративные карты		186	-	-
	депозит		-	124 000	160 000
	Прочие оборотные активы	1260	5 754	3 426	3 126
	Итого по разделу II	1200	1 708 166	1 578 136	1 199 562
	БАЛАНС	1600	4 148 800	4 082 147	3 300 383

АУДИТ А ПРАВО
 ОТЧЕТНОСТЬ ДОСТОВЕРНА
 14. 05. 2020
 Аудитор _____

Пояснения	Наименование показателя	Код	На 31 декабря 2019 г.	На 31 декабря 2018 г.	На 31 декабря 2017 г.
	ПАССИВ				
	III. КАПИТАЛ И РЕЗЕРВЫ				
	Уставный капитал (складочный капитал, уставный фонд, вклады товарищей)	1310	101	101	101
	Собственные акции, выкупленные у акционеров	1320	-	-	-
	Переоценка внеоборотных активов	1340	222 786	222 786	222 786
	Добавочный капитал (без переоценки)	1350			
	Резервный капитал	1360	55 722	55 722	55 722
	Нераспределенная прибыль (непокрытый убыток)	1370	2 346 442	2 084 321	1 769 734
	Итого по разделу III	1300	2 625 051	2 362 930	2 048 343
	IV. ДОЛГОСРОЧНЫЕ ОБЯЗАТЕЛЬСТВА				
5552-5572	Заемные средства	1410	290 000	382 370	285 353
5553-5573	Отложенные налоговые обязательства	1420	78 205	59 145	38 397
	Оценочные обязательства	1430	-	-	-
	Прочие обязательства	1450	-	-	-
	Итого по разделу IV	1400	368 205	441 515	323 750
	V. КРАТКОСРОЧНЫЕ ОБЯЗАТЕЛЬСТВА				
	Заемные средства	1510	112 000	70 000	75 000
5560-5585	Кредиторская задолженность, в том числе	1520	978 685	1 130 219	793 625
	поставщики и подрядчики		130 455	323 912	75 300
	авансы полученные		627 096	531 203	481 969
	задолженность по налогам и сборам		117 968	167 852	134 264
	задолженность перед государственными		35 797	27 628	26 695
	задолженность перед персоналом		64 690	79 624	75 397
	прочие		2 679	-	-
	Доходы будущих периодов	1530	-	-	-
5700-5703	Оценочные обязательства	1540	64 859	77 483	59 665
	Прочие обязательства	1550	-	-	-
	Итого по разделу V	1500	1 155 544	1 277 702	928 290
	БАЛАНС	1700	4 148 800	4 082 147	3 300 383

Руководитель


Елисеев Юрий Сергеевич
 (расшифровка подписи)

12 марта 2020г.


АУДИТ ПРАВО
ОТЧЕТНОСТЬ ДОСТОВЕРНА
 Аудитор **14. 03. 2020**
 дата подпись

Отчет о финансовых результатах
за Январь - Декабрь 2019 г.

Организация Публичное Акционерное общество "Агрегат"; ПАО "Агрегат"
Идентификационный номер налогоплательщика _____
Вид экономической деятельности производство силовых установок и двигателей для летательных аппаратов, включая космические
Организационно-правовая форма / форма собственности акционерное общество / частная
Единица измерения: в тыс. рублей

Форма по ОКУД _____
Дата (число, месяц, год) _____
по ОКПО _____
ИНН _____
по _____
ОКВЭД 2 _____
по ОКОПФ / ОКФС _____
по ОКЕИ _____

Коды		
0710002		
31	12	2019
07508612		
7401000191		
30.30.1		
12247		16
384		


Пояснения	Наименование показателя	Код	За Январь - Декабрь 2019 г.	За Январь - Декабрь 2018 г.
	Выручка, в том числе	2110	3 117 055	3 818 236
	производство силовых установок и двигателей	2111	2 828 705	3 590 362
	Себестоимость продаж, в том числе	2120	(1919124)	(2514306)
	производство силовых установок и двигателей	2121	(1670462)	(2363448)
	Валовая прибыль (убыток), в том числе	2100	1 197 931	1 303 930
	Коммерческие расходы	2210	(24 990)	(23 714)
	Управленческие расходы	2220	(604 519)	(618 490)
	Прибыль (убыток) от продаж	2200	568 422	661 726
	Доходы от участия в других организациях	2310	-	-
	Проценты к получению	2320	3 060	5 434
	Проценты к уплате	2330	(39 703)	(38122)
	Прочие доходы	2340	14 627	19 231
	Прочие расходы	2350	(108 096)	(146 266)
	Прибыль (убыток) до налогообложения	2300	438 310	502 003
	Текущий налог на прибыль	2410	(88701)	(105693)
	в т.ч. постоянные налоговые обязательства (активы)	2421	11989	11476
	Изменение отложенных налоговых обязательств	2430	19060	20748
	Изменение отложенных налоговых активов	2450	8110	14564
	Прочее	2460	(4223)	(5126)
	Чистая прибыль (убыток)	2400	334 436	385 000
	Результат от переоценки внеоборотных активов, не	2510		
	"Результат от прочих операций, не включаемый	2520		
	Совокупный финансовый результат периода	2500	334436	385000
	СПРАВОЧНО			
	Базовая прибыль (убыток) на акцию	2900	2	2
	Разводненная прибыль (убыток) на акцию	2910	2	2

Руководитель _____

(подпись)

Елисеев Юрий Сергеевич
(расшифровка подписи)

12 марта 2020г.



Отчет об изменениях капитала
за Январь - Декабрь 2019 г.

Коды			
0710004			
31	12	2019	
07508612			
7401000191			
30.30.1			
12247		16	
384			

Форма по ОКУД
Дата (число, месяц, год)
по ОКПО
ИНН
по
ОКВЭД 2
по ОКОПФ / ОКФС
по ОКЕИ

Организация Публичное Акционерное общество "Агрегат", ПАО "Агрегат"

Идентификационный номер налогоплательщика

Вид экономической деятельности производство силовых установок и двигателей для летательных аппаратов, включая космические

Организационно-правовая форма / форма собственности

акционерное общество / частная

Единица измерения: в тыс. рублей


1. Движение капитала

Наименование показателя	Код	Уставный капитал	Собственные акции, выкупленные у акционеров	Добавочный капитал	Резервный капитал	Нераспределенная прибыль (непокрытый убыток)	Итого
Величина капитала на 31 декабря 2017 г. За 2018 г.	3100	101	-	222 786	55 722	1 769 734	2 048 343
Увеличение капитала - всего:	3210		-		-	385 000	385 000
в том числе:							
чистая прибыль	3211	X	X	X	X	385 000	385 000
переоценка имущества	3212	X	X		X	-	
доходы, относящиеся непосредственно на увеличение капитала	3213	X	X	-	X	-	-
дополнительный выпуск акций	3214	-	-	-	X	X	-
увеличение номинальной стоимости акций	3215	-	-	-	X	-	X
реорганизация юридического лица	3216	-	-	-	-	-	-
Уменьшение капитала - всего:	3220	-	-	-	-	(70413)	(70413)
в том числе:							
убыток	3221	X	X	X	X	-	-
переоценка имущества	3222	X	X		X	-	-
расходы, относящиеся непосредственно на уменьшение капитала	3223	X	X	-	X	(7049)	(7049)
уменьшение номинальной стоимости акций	3224	-	-	-	X	-	-
уменьшение количества акций	3225	-	-	-	X	-	-
реорганизация юридического лица	3226	-	-	-	-	-	-
дивиденды	3227	X	X	X	X	(63364)	(63364)
Изменение добавочного капитала	3230	X	X		-	X	X
Изменение резервного капитала	3240	X	X	X	X	-	X
Величина капитала на 31 декабря 2018 г. За 2019 г.	3200	101	-	222 786	55 722	2 084 321	2 362 930
Увеличение капитала - всего:	3310	-	-	-	-	334 436	334 436
в том числе:							
чистая прибыль	3311	X	X	X	X	334 436	334 436
переоценка имущества	3312	X	X		-	-	-
доходы, относящиеся непосредственно на увеличение капитала	3313	X	X		-	-	-
дополнительный выпуск акций	3314	-	-		X	-	-
увеличение номинальной стоимости акций	3315	-	-	-	-	-	X
реорганизация юридического лица	3316	-	-	-	-	-	-
Уменьшение капитала - всего:	3320	-	-	-	-	(72315)	(72315)
в том числе:							
убыток	3321	X	X	X	X	-	-
переоценка имущества	3322	X	X		X	-	-
расходы, относящиеся непосредственно на уменьшение капитала	3323	X	X		X	(6639)	(6639)
уменьшение номинальной стоимости акций	3324	-	-	-	X	-	-
уменьшение количества акций	3325	-	-	-	X	-	-
реорганизация юридического лица	3326	-	-	-	-	-	-
дивиденды	3327	X	X	X	X	(65676)	(65676)
Изменение добавочного капитала	3330	X	X		-	-	X
Изменение резервного капитала	3340	X	X	X	X	-	X
Величина капитала на 31 декабря 2019 г.	3300	101	-	222 786	55 722	2 346 442	2 625 051


АУДИТ ПРАВ
ОТЧЕТНОСТЬ ДОСТОВЕРНА
Аудитор: 03.12.2019

2. Корректировки в связи с изменением учетной политики и исправлением ошибок



Наименование показателя	Код	На 31 декабря 2017 г.	Изменения капитала за 2018 г.		На 31 декабря 2018 г.
			за счет чистой прибыли (убытка)	за счет иных факторов	
Капитал - всего					
до корректировок	3400	2 217 016		450 022	2 667 038
корректировка в связи с:					
изменением учетной политики	3410	0	0		
исправлением ошибок	3420	(168 673)	(57 618)	(77 817)	(304 108)
после корректировок	3500	2 048 343	(57 618)	372 205	2 362 930
в том числе:					
нераспределенная прибыль (непокрытый убыток):					
до корректировок	3401	428 000		14 614	442 618
корректировка в связи с:					
изменением учетной политики	3411	-	-		0
исправлением ошибок	3421	1 341 730	(57 618)	357 591	1 641 703
после корректировок	3501	1 769 734	(57 618)	372 205	2 084 321
по другим статьям капитала					
до корректировок	3402	1 789 012	-	435 408	2 224 420
корректировка в связи с:					
изменением учетной политики	3412	-	-		0
исправлением ошибок	3422	(1 510 403)	-	(435 408)	(1 945 811)
после корректировок	3502	278 609	0	0	278 609

АУДИТ  ПРАВО
ОТЧЕТНОСТЬ ДОСТОВЕРНА
Аудитор 14.03.2020

3. Чистые активы				
Наименование показателя	Код	На 31 декабря 2019 г.	На 31 декабря 2018 г.	На 31 декабря 2017 г.
Чистые активы	3600	2 625 051	2 362 930	2 048 343

Руководитель 
 (подпись) Елисеев Юрий Сергеевич
 (расшифровка подписи)

12 марта 2020 г.



Расчет стоимости чистых активов

Публичное Акционерное общество "Агрегат"; ПАО "Агрегат"
(наименование организации)

Наименование показателя	Код строки бухгалтерского баланса	На 31 декабря 2019 г.	На 31 декабря 2018 г.	На 31 декабря 2017 г.
Активы				
Нематериальные активы	1110	120	113	133
Результаты исследований и разработок	1120		0	0
Нематериальные поисковые активы	1130	0	0	0
Материальные поисковые активы	1140	0	0	0
Основные средства	1150	2 355 510	2 429 554	2 044 818
Доходные вложения в материальные ценности	1160	61053	58 503	54 593
Финансовые вложения долгосрочные	1170	16	16	16
Отложенные налоговые активы	1180	2 3 935	15 825	1 261
Прочие внеоборотные активы	1190	0	0	0
Запасы	1210	1 104 069	543 474	449 479
Налог на добавленную стоимость по приобретенным ценностям	1220	138	266	452
Дебиторская задолженность*	1230	506 254	460 798	568 988
Финансовые вложения краткосрочные	1240	0		
Денежные средства и денежные эквиваленты	1250	91 951	570 172	177 517
Прочие оборотные активы	1260	5 754	3 426	3 126
ИТОГО активы	-	4 14 8800	4 082 147	3 300 383
Пассивы				
Заемные средства долгосрочные	1410	290 000	382 370	285 353
Отложенные налоговые обязательства	1420	78 205	59 145	38 397
Оценочные обязательства долгосрочные	1430	0		0
Прочие обязательства долгосрочные	1450	0	0	0
Заемные средства краткосрочные	1510	112 000	70 000	75 000
Кредиторская задолженность	1520	978 685	1 130 219	793 625
Оценочные обязательства краткосрочные	1540	64 859	77 483	59 665
Прочие обязательства краткосрочные	1550	0	0	0
ИТОГО пассивы	-	1 523 749	1 719 217	1 252 040
Стоимость чистых активов	-	2 625 051	2 362 930	2 048 343


* - За исключением задолженности участников (учредителей) по взносам в уставный капитал.

Руководитель:

Ю.С.Елисеев

Главный бухгалтер:

Л.В.Горшкова



Отчет о движении денежных средств
за Январь - Декабрь 2019 г.

Организация Публичное Акционерное общество "Агрегат"; ПАО "Агрегат"
Идентификационный номер налогоплательщика _____
Вид экономической деятельности производство силовых установок и двигателей для летательных аппаратов, включая космические
Организационно-правовая форма / форма собственности акционерное общество / частная
Единица измерения: в тыс. рублей

Форма по ОКУД _____
Дата (число, месяц, год) _____
по ОКПО _____
ИНН _____
по ОКВЭД 2 _____
по ОКОПФ / ОКФС _____
по ОКЕИ _____

Коды		
0710005		
31	12	2019
07508612		
7401000191		
30.30.1		
12247	16	
384		

Наименование показателя	Код	За Январь - Декабрь 2019 г.	За Январь - Декабрь 2018 г.
Денежные потоки от текущих операций			
Поступления - всего	4110	3 064 716	3 834 800
в том числе:			
от продажи продукции, товаров, работ и услуг	4111	3 035 993	3 796 794
арендных платежей, лицензионных платежей, роялти, комиссионных и иных аналогичных платежей	4112	3 390	2 359
от перепродажи финансовых вложений	4113	-	-
	4114	-	-
прочие поступления	4119	25 333	35 647
Платежи - всего	4120	(3155354)	(3115895)
в том числе:			
поставщикам (подрядчикам) за сырье, материалы, работы, услуги	4121	(1191641)	(1175163)
в связи с оплатой труда работников	4122	(1161195)	(1137842)
процентов по долговым обязательствам	4123	(39703)	(38122)
налога на прибыль организаций	4124	(93458)	(112857)
	4125	-	-
прочие платежи	4129	(669357)	(651911)
Сальдо денежных потоков от текущих операций	4100	(90638)	718905
Денежные потоки от инвестиционных операций			
Поступления - всего	4210	990	120
в том числе:			
от продажи внеоборотных активов (кроме финансовых вложений)	4211	990	120
от продажи акций других организаций (долей участия)	4212	-	-
от возврата предоставленных займов, от продажи долговых ценных бумаг (прав требования денежных средств к другим лицам)	4213	-	-
дивидендов, процентов по долговым финансовым вложениям и аналогичных поступлений от долевого участия в других организациях	4214	-	-
	4215	-	-
прочие поступления	4219	-	-
Платежи - всего	4220	(265 875)	(357 067)
в том числе:			
в связи с приобретением, созданием, модернизацией, реконструкцией и подготовкой к использованию внеоборотных активов	4221	(265 875)	(357 067)
в связи с приобретением акций других организаций (долей участия)	4222	-	-
в связи с приобретением долговых ценных бумаг (прав требования денежных средств к другим лицам), предоставление займов другим лицам	4223	-	-
процентов по долговым обязательствам, включаемым в стоимость инвестиционного актива	4224	-	-
	4225	-	-
прочие платежи	4229	-	-
Сальдо денежных потоков от инвестиционных операций	4200	(264 885)	(356947)


АУДИТ ПРАВО
ОТЧЕТНОСТЬ ДОСТОВЕРНА
Аудитор 14.03.2020
Дата _____

Наименование показателя	Код	За Январь - Декабрь 2019 г.	За Январь - Декабрь 2018 г.
Денежные потоки от финансовых операций			
Поступления - всего	4310	327 000	411 800
в том числе:			
получение кредитов и займов	4311	327 000	411 800
денежных вкладов собственников (участников)	4312	-	-
от выпуска акций, увеличения долей участия	4313	-	-
от выпуска облигаций, векселей и других долговых ценных бумаг и др.	4314	-	-
	4315	-	-
прочие поступления	4319	-	-
Платежи - всего	4320	(449685)	(381308)
в том числе:			
соотенникам (участникам) в связи с выкупом у них акций (долей участия) организации или их выходом из состава участников	4321	-	-
на уплату дивидендов и иных платежей по распределению прибыли в пользу собственников	4322	(72315)	(61525)
в связи с погашением (выкупом) векселей и других долговых ценных бумаг, возврат кредитов и займов	4323	(377370)	(319 783)
	4324	-	-
прочие платежи	4329	-	-
Сальдо денежных потоков от финансовых операций	4300	(122685)	30 492
Сальдо денежных потоков за отчетный период	4400	(478208)	392 450
Остаток денежных средств и денежных эквивалентов на начало отчетного периода	4450	570 172	177 517
Остаток денежных средств и денежных эквивалентов на конец отчетного периода	4500	91951	570 172
Величина влияния изменений курса иностранной валюты по отношению к рублю	4490	(13)	205

Руководитель


Елисеев Юрий Сергеевич
(расшифровка подписи)

12 марта 2020



**Пояснения к бухгалтерскому балансу
и отчету о финансовых результатах (тыс. руб)**

1. Нематериальные активы и расходы на научно-исследовательские, опытно-конструкторские и технологические работы (НИОКР)
1.1. Наличие и движение нематериальных активов

с.1

Наименование показателя	Код	Период	На начало года				Изменения за период						На конец периода		
			первоначальная стоимость	накопленная амортизация и убытки от обесценения	Поступило	Выбыло		начислено амортизации	убыток от обесценения	Переоценка		первоначальная стоимость	накопленная амортизация и убытки от обесценения		
						первоначальная стоимость	накопленная амортизация и убытки от обесценения			Первоначальная стоимость	Накопленная амортизация				
Нематериальные активы - всего	5100 5110	за 2019 г. за 2018 г.	284 320	(171) (186)	131 -	- -	284 36	(124) (20)	- -	- -	- -	131 284	(10) (171)		
в том числе:															
Исключительное право патентообладателя на изобретение, промышленный образец, полезную модель	5101	за 2019 г.	284	(171)	-	-	284	(113)	-	-	-	-	-		
	5111	за 2018 г.	320	(186)	-	-	36	(20)	-	-	-	284	(171)		
Исключительное право владельца на товарный знак и знак обслуживания, наименование места происхождения товаров	5102 5112	за 2019 г. за 2018 г.	- -	- -	131 -	- -	- -	(10) -	- -	- -	- -	131 -	(10) -		

1.2. Первоначальная стоимость нематериальных активов, созданных самой организацией

Наименование показателя	Код	На 31 декабря 2019 г.	На 31 декабря 2018 г.	На 31 декабря 2017 г.
Всего	5120	283	284	320
в том числе:				
Исключительное право патентообладателя на изобретение, промышленный образец, полезную модель	5121	131	284	320

АУДИТ ПРАВО
ОТЧЕТНОСТЬ ДОСТОВЕРНА
Аудитор: 03.03.2020


2.1. Наличие и движение основных средств

Наименование показателя	Код	Период	На начало года		Изменения за период						На конец периода	
			первоначальная стоимость	накопленная амортизация	Поступило	Выбыло объектов		начислено амортизации	Переоценка		первоначальная стоимость	накопленная амортизация
						первоначальная стоимость	накопленная амортизация		Первоначальная стоимость	Накопленная амортизация		
Основные средства (без учета доходных вложений в материальные ценности) - всего	5200	за 2019 г.	4 359 893	(2 046 030)	351300	(16 273)	15935	(441 807)			4 694 920	2471902
	5210	за 2018 г.	3 573 942	(1 684 898)	810 375	(24 424)	22 989	(384 121)			4 359 893	(2 046 030)
в том числе: здания	5201	за 2019 г.	444184	(105728)	87439	(84)	83	(8283)			531539	(113928)
	5211	за 2018 г.	385823	(99020)	58719	(358)	338	(7046)			444184	(105728)
сооружения	5201	за 2019 г.	197599	(46394)	34945	(909)	835	(11110)			231635	(56669)
	5211	за 2018 г.	135115	(38659)	62737	(253)	253	(7988)			197599	(46394)
машины и оборудования	5202	за 2019 г.	3555818	(1827968)	226738	(12151)	12067	(413963)			3770405	(2229864)
	5212	за 2018 г.	2893059	(1488174)	683924	(21165)	20040	(359834)			3555818	(1827968)
офисное оборудование	5202	за 2019 г.	24381	(24381)		(685)	685				23696	(23696)
	5212	за 2018 г.	24843	(24416)		(462)	462	(427)			24381	(24381)
транспортные средства	5202	за 2019 г.	39059	(24715)	1978	(2444)	2265	(5015)			38593	(27465)
	5212	за 2018 г.	37946	(21112)	3220	(2107)	1817	(5420)			39059	(24715)
производственный и хозяйственный инвентарь	5203	за 2019 г.	26290	(16844)				(3436)			26290	(20280)
	5213	за 2018 г.	24877	(13517)	1492	(79)	79	(3406)			26290	(16844)
Земельные участки	5220	за 2019 г.	72562		200						72762	
	5230	за 2018 г.	72279		283						72562	
Учтено в составе доходных вложений в материальные ценности-всего	5220	за 2019 г.	58503		6175	(3625)					61053	
	5230	за 2018 г.	54593		5950	(2040)					58503	
в том числе: жилой фонд	5220	за 2019 г.	58503		6175	(3625)					61053	
	5230	за 2018 г.	54593		5950	(2040)					58503	

АУДИТ ПРАВО
ОТЧЕТНОСТЬ ДОСТОВЕРНА
Аудитор 14.03.2020

2.4. Иное использование основных средств

Наименование показателя	Код	На 31 декабря 2019 г.	На 31 декабря 2018 г.	На 31 декабря 2017 г.
Переданные в аренду основные средства, числящиеся на балансе по первоначальной стоимости	5280	20764	22524	31904
в т.ч. переданные в аренду основные средства, числящиеся на балансе по остаточной стоимости		5666	7799	10229
Переданные в аренду основные средства, числящиеся за балансом	5281			
Полученные в аренду основные средства, числящиеся на балансе	5282	107753	107753	88000
Полученные в аренду основные средства, числящиеся за балансом	5283	624594	423198	531502
Объекты недвижимости, принятые в эксплуатацию и фактически используемые, находящиеся в процессе государственной регистрации	5284			
Основные средства, переведенные на консервацию	5285			
Иное использование основных средств (залог и др.)	5286			



3. Финансовые вложения

3.1. Наличие и движение финансовых вложений


Наименование показателя	Код	Период	На начало года		Изменения за период				На конец периода		
			первоначальная стоимость	накопленная корректировка	Поступило	выбыло (погашено)		начисление процентов (включая доведение первоначальной стоимости до номинальной)	Текущей рыночной стоимости (убытков от обесценения)	первоначальная стоимость	накопленная корректировка
						первоначальная стоимость	накопленная корректировка				
Долгосрочные - всего	5301	за 2019 г.	16	-	-	-	-	-	-	16	-
	5311	за 2018 г.	16	-	-	-	-	-	-	16	-
	5302	за 2019 г.	16	-	-	-	-	-	-	16	-
	5312	за 2018 г.	16	-	-	-	-	-	-	16	-
	5303	за 2019 г.	-	-	-	-	-	-	-	-	-
Краткосрочные - всего	5313	за 2018 г.	-	-	-	-	-	-	-	-	-
	5304	за 2019 г.	-	-	-	-	-	-	-	-	-
	5314	за 2018 г.	-	-	-	-	-	-	-	-	-
	5305	за 2019 г.	-	-	-	-	-	-	-	-	-
	5315	за 2018 г.	-	-	-	-	-	-	-	-	-
в том числе:											
Финансовых вложений - ИТОГО											

АУДИТ  ПРАВО
ОТЧЕТНОСТЬ ДОСТОВЕРНА
Аудиторы 14.03.2020
data

4. Запасы
4.1. Наличие и движение запасов

с.6

Наименование показателя	Код	Период	Изменения за период						На конец периода	
			На начало года			Выбыло			оборот запасов между их группами (видами)	величина резерва под снижение стоимости
			себе-стоимость	величина резерва под снижение стоимости	поступления и затраты	себе-стоимость	резерв под снижение стоимости	убытков от снижения стоимости		
Запасы - всего	5400	за 2019 г.	543474	0	6189771	(5605709)	0	0	X	1127536
	5420	за 2018 г.	449479	0	6681451	(6587455)	0	0	X	543474
в том числе:										
Сырье, материалы и другие аналогичные ценности	5401	за 2019 г.	280986	0	878100	(888825)	0	0	150086	270261
Готовая продукция	5421	за 2018 г.	275351	0	991899	(98264)	0	0	176693	280986
	5402	за 2019 г.	156692	0	2198989	(1775671)	0	0	2893	580010
	5422	за 2018 г.	77907	0	2498107	(2419322)	0	0	200	156692
Затраты в незавершенном производстве	5403	за 2019 г.	105796	0	3112682	(2941213)	0	0	0	277265
	5423	за 2018 г.	78797	0	3191445	(3164446)	0	0	0	105796
Расходы будущих периодов	5404	за 2019 г.	0	0	0	0	0	0	0	0
	5424	за 2018 г.	17424	0	0	(17424)	0	0	0	0
	5405	за 2019 г.	0	0	0	0	0	0	0	0
	5425	за 2018 г.	0	0	0	0	0	0	0	0

АУДИТ  ПРАВО
ОТЧЕТНОСТЬ ДОСТОВЕРНА
Аудитор 14.03.2020
ПОДПИСЬ



5. Дебиторская и кредиторская задолженность
5.1. Наличие и движение дебиторской задолженности

Наименование показателя	Код	Период	Изменения за период										На конец периода			
			На начало года		в результате хозяйственных операций (сумма долга по сделке, операциям)	причитающ иеся проценты, штрафы и иные начисления	погаше- ние	выбыло		перевод из долго- в краткосроч- ную задолжен- ность	перевод из дебитор- ской в кре- диторскую задолжен- ность	перевод из кредитор- ской в де- биторскую задолжен- ность	учтенная по условиям Договора	величина резерва по сомнитель- ным долгам		
			учтенная по условиям договора	величина резерва по сомнител ь- ным				исписание на финансов ый результат	восста- новление резерва							
Долгосрочная дебиторская задолженность - всего	5501	за 2019 г.	-	-	-	-	-	-	-	-	-	-	-	-	-	-
	5521	за 2018 г.	-	-	-	-	-	-	-	-	-	-	-	-	-	-
	5510	за 2019 г.	532821	0	4369697	0	(4310056)	0	0	0	0	0	0	592462	0	0
	5530	за 2018 г.	568988	0	5295449	0	(5331616)	0	0	0	0	0	0	532821	0	0
в том числе:																
Расчеты с покупателями и заказчиками	5511	за 2019 г.	218743	-	3663047	-	(3526882)	-	-	-	-	-	-	354908	-	-
	5531	за 2018 г.	176041	-	4490015	-	(4447313)	-	-	-	-	-	-	218743	-	-
	5512	за 2019 г.	313209	-	664523	-	(747968)	-	-	-	-	-	-	229764	-	-
	5532	за 2018 г.	391853	-	780040	-	(858684)	-	-	-	-	-	-	313209	-	-
Прочая	5513	за 2019 г.	869	-	42127	-	(35206)	-	-	-	-	-	-	7790	-	-
	5533	за 2018 г.	1091	-	25394	-	(25619)	-	-	-	-	-	-	869	-	-
	5514	за 2019 г.	0	0	-	0	0	0	0	0	0	0	X	0	0	0
	5534	за 2018 г.	0	0	-	0	0	0	0	0	0	0	X	0	0	0
Итого	5500	за 2019 г.	532821	0	4369697	0	(4310056)	0	0	0	X	X	X	592462	0	0
	5520	за 2018 г.	568988	0	5295449	0	(5331616)	0	0	0	X	X	X	532821	0	0

АУДИТ ПРАВО
ОТЧЕТНОСТЬ ДОСТОВЕРНА
 Аудитор 14.03.2020

5.2. Наличие и движение кредиторской задолженности

Наименование показателя	Код	Период	Остаток на начало года	Изменения за период						перевод из кредиторской в дебиторскую задолжен-	Остаток на конец периода
				поступление		выбыло		перевод из долгосрочной в краткосрочную	перевод из дебиторской в кредиторскую задолжен-		
				в результате хозяйственных операций (сумма долга по сделке, операции)	причитающиеся проценты, штрафы и иные начисления	погашение	списание на финансовый результат				
Долгосрочная кредиторская задолженность - всего	5551	за 2019 г.	441515	315105	0	(388415)	0	0	0	0	368205
	5571	за 2018 г.	323750	384205	0	(266440)	0	0	0	0	441515
в том числе:											
отложенные налоговые обязательства	5552	за 2019 г.	382370	270000	0	(362370)	0	0	0	0	290000
	5572	за 2018 г.	285353	341800	0	(244783)	0	0	0	0	382370
	5553	за 2019 г.	59145	45105	0	(26045)	0	0	0	0	78205
	5573	за 2018 г.	38397	42405	0	(21657)	0	0	0	0	59145
Краткосрочная кредиторская задолженность - всего	5560	за 2019 г.	1130219	3856753		(4010803)	(912)	0			978686
	5580	за 2018 г.	793625	4240956		(3904315)	(47)	0			1130219
в том числе:											
авансы полученные	5561	за 2019 г.	323912	74356	0	(267092)	(722)	0			130454
	5581	за 2018 г.	75300	385784	0	(137169)	(3)	0			323912
	5562	за 2019 г.	531203	588170	0	(492113)	(190)	0	0	0	627 070
	5582	за 2018 г.	481969	486279	0	(437001)	(44)	0	0	0	531203
расчеты по налогам и взносам	5563	за 2019 г.	167852	1371876		(1421759)	0	0	0		117969
	5583	за 2018 г.	134264	1577391		(1543803)	0	0	0		167852
задолженность перед государственными внебюджетными фондами	5564	за 2019 г.	27628	416753	0	(408584)	0	0	0	0	35797
	5584	за 2018 г.	26695	411933	0	(411000)	0	0	0	0	27628
	5565	за 2019 г.	79624	1405598	0	(1420532)	0	0	0	0	64690
	5585	за 2018 г.	75397	1379569	0	(1375342)	0	0	0	0	79624

АУДИТ  ПРАВО
ОТЧЕТНОСТЬ ДОСТОВЕРНА
14.03.2020
Аудитор 
АИП

6. Затраты на производство

Наименование показателя	Код	за 2019 г.	за 2018 г.
Материальные затраты	5610	1012453	1133003
Расходы на оплату труда	5620	1330437	1312014
Отчисления на социальные нужды	5630	384108	382121
Амортизация	5640	440500	382657
Прочие затраты	5650	386882	402843
Итого по элементам	5660	3554380	3612638
Изменение остатков (прирост [-]): незавершенного производства, готовой продукции и др.	5670	-171469	-26999


АУДИТ ПРАВО
 ОТЧЕТНОСТЬ ДОСТОВЕРНА
 Аудитор 14.03.2020

7. Оценочные обязательства

Наименование показателя	Код	Остаток на начало года	Признано	Погашено	Списано как избыточная сумма	Остаток на конец периода
Оценочные обязательства - всего	5700	77 483	156 081	(168 706)	-	64 858
в том числе:						
Резерв для лок-ии и лик-ции последствий аварий	5701	750	-	-	-	750
Резерв на оплату отпусков	5702	50 064	154 671	(140 627)	-	64 108
Резерв на вознаграждение по итогам года	5703	26 669	1 410	(28 079)	-	-

Главный бухгалтер:

Л.В.Горшкова



ПОЯСНЕНИЯ

**к бухгалтерскому балансу и отчету о финансовых результатах ПАО «Агрегат»
за 2019 год**

1.ХАРАКТЕРИСТИКА ДЕЯТЕЛЬНОСТИ ПРЕДПРИЯТИЯ И СВЕДЕНИЯ ОБ ОБЩЕСТВЕ

Публичное акционерное общество «Агрегат», ИНН 7401000191.
Сокращенное наименование Общества ПАО «Агрегат».
Юридический адрес: 456020, Челябинская область, г. Сим, ул. Пушкина, дом 1.
Уставный капитал Общества – 100 587 рублей.


Совет директоров

Мельников Владимир Вячеславович
Изюмов Василий Дмитриевич
Чигирев Денис Вячеславович
Елисеев Юрий Сергеевич
Елисеев Сергей Юрьевич
Гвоздев Сергей Валентинович
Сухоросов Сергей Юрьевич

Генеральный директор:

В период с 01.01.2019 по 31.12.2019 - Изюмов Василий Дмитриевич

С 01.01.2020 – Елисеев Юрий Сергеевич.



Ревизионная комиссия

Новоженин Дмитрий Вячеславович
Дадаева Ирина Юрьевна
Козлов Константин Владимирович
Радаев Сергей Викторович
Миронов Владимир Филиппович
Скальченкова Наталья Валентиновна
Юрикова Екатерина Александровна

Состав совета директоров и ревизионной комиссии выбирается общим собранием акционеров.

Среднесписочная численность работников в 2019 составила 2 341 человек.

С момента основания Публичного акционерного общества «Агрегат» основным направлением производственной деятельности предприятия является изготовление агрегатов гидравлических и пневматических систем, работающих в составе большинства производимых в России летательных аппаратов, а также агрегатов гидромеханических систем управления для газотурбинных двигателей АЛ – 31 и РД – 33, в различных их модификациях.

Предприятие осуществляет производство, гарантийный надзор, обслуживание и ремонт указанных изделий. Покупателями продукции являются авиастроительные и двигателестроительные предприятия, авиаремонтные заводы и авиатехнические базы.

В рамках сотрудничества с АО «ОКБ «Кристалл» продолжен серийный выпуск узлов и деталей для генераторов бортового напряжения переменного тока ПГЛ 40 и ПГЛ-130, применяемых на самолетах семейства МиГ-29 и учебно-боевом самолете Як-130. Продолжен выпуск целого ряда узлов вспомогательной силовой установки ВСУ ТА14

разработки ОАО «Аэросила» г. Ступино. Также продолжен серийный выпуск топливомасляных агрегатов АТМ.01.000, АТМ.01.000-01 и АТМ.01.000-02 разработки ОАО СКБ «Турбина» г. Челябинск. Данный агрегат применяется в составе энергетических установок систем ПВО и бронетанковой техники.

Для Российской самолетостроительной корпорации РСК «МиГ» успешно закончено, с проведением всех необходимых испытаний, освоение агрегатов гидравлической системы истребителей МиГ-29 и МиГ-35. Более полусотни вновь освоенных агрегатов используются в качестве управляющих и исполнительных механизмов тормозной системы самолёта, механизации крыла, механизации фонаря кабины самолета и других важнейших систем.


Выполнен ремонт комплектов агрегатов ТРА и форсунок двигателя ДО90 применяемых на кораблях ВМФ РФ.

Были изготовлены агрегаты СтВ-14, ВЗС-14 и БМФ-100 для перспективного двигателя ПД-14 применяемого на самолёте МС-21. Предприятием изготовлены и направлены на испытания в составе объектов ряд узлов маслосистемы для двигателя «Изделие 30» самолёта Су-57. Также освоена линейка агрегатов для двигателя ТВ7-117СТ для самолётов Ил-112 и Ил-114.

В рамках заключенных договоров с предприятием КАЗ им. С.П. Горбунова – филиал ПАО «Туполев», начато освоение промышленного производства изделий для укомплектования самолетов ТУ 160.

Для наземных газоперекачивающих установок производства Казанского машиностроительного производственного объединения в рамках работ проводимых по программам импортозамещения и развития конкурентной среды проведены работы и начато серийное производство стационарного газового дозатора ДСГ-6,5 и командного агрегата КА-18С. Также выпущена установочная партия изделий для наземных ГТУ для ГПА: БВМФ84, МНО87 и БМН84.

Наряду с продукцией авиационно-технического назначения предприятие осуществляет производство и реализацию гидравлического аварийно-спасательного инструмента. Потребителями аварийно-спасательного инструмента являются подразделения МЧС, предприятия осуществляющие поставку спецтехники в составе которой предусмотрено наличие аварийно-спасательного инструмента (пожарные автомобили и автомобили поисково-спасательных служб), специализированные организации осуществляющие поставку оборудования для нужд МЧС. Продажи АСИ осуществляются через официального дистрибьютора ООО «Тирни энд Хендерсон» г. Москва.



2. СПОСОБЫ ВЕДЕНИЯ БУХГАЛТЕРСКОГО УЧЕТА НА ПРЕДПРИЯТИИ

Учетная политика предприятия осуществляется в соответствии с Федеральным законом № 402 от 06.12.2011 года «О бухгалтерском учете»; Положением по ведению бухгалтерского учета и отчетности, утвержденного приказом Министерства Финансов России от 29.07.1998 года № 34Н с изменениями и дополнениями; «Планом счетов бухгалтерского учета финансово-хозяйственной деятельности и инструкции по его применению, утвержденного приказом Министерства Финансов России от 31.10.2000 года № 94Н; Налоговым кодексом Российской Федерации с изменениями и дополнениями; постановлением Правительства РФ № 47 от 19.01.1998 года «О правилах ведения организациями, выполняющими государственный заказ ... раздельного учета результатов финансово-хозяйственной деятельности» в редакции постановления Правительства РФ № 543 от 04.05.2018 года; приказом Министерства промышленности и торговли РФ № 334 от 08.02.2019 года «Об утверждении порядка определения состава затрат, включаемых в цену продукции, поставляемой в рамках государственного оборонного заказа»

(зарегистрировано в Минюсте РФ 18.04.2019 года № 54430). Вся деятельность ПАО «Агрегат» имеет общий режим налогообложения.

1. Учет внеоборотных активов.

1.1 Учет основных средств ведется в соответствии с Положением по бухгалтерскому учету «Учет основных средств» ПБУ 6/01, приказ Министерства Финансов РФ № 26 (Н) в редакции от 24.12.2010 года. К основным средствам относятся предметы сроком службы более 12 месяцев независимо от стоимости. Согласно № 5 ПБУ 6/01 основные средства стоимостью не более 100000 рублей за единицу, а также книги, брошюры, и т.п. издания не включаются в состав амортизируемого имущества и списываются на расходы на производство по мере отпуска их в производство или эксплуатацию. Начисление амортизации осуществляется линейным способом.

1.2 Нематериальные активы. Бухгалтерский учет осуществляется согласно ПБУ 14/2000 в редакции от 24.12.2010 года. Амортизация начисляется исходя из срока полезного использования и исходя из характера актива, линейным способом. Для целей налогообложения порядок учета определен статьей 256 НК РФ.

2. Расходы организации. Учет расходов осуществляется в соответствии с положением по бухгалтерскому учету «Расходы организации» ПБУ 10/99 приказ Министерства Финансов РФ № 33 (Н) в редакции от 08.11.2010 года и Главой 25 НК РФ.

2.1 Учет расходов на производство и реализацию продукции, работ, услуг.

Для целей бухгалтерского учета расходы делятся на:

2.1.1) Производственные (условно-переменные).

ПРЯМЫЕ:

- заработная плата и отчисления на соц. нужды основных производственных рабочих по сдельным и повременным нормам и расценкам, начисления стимулирующего характера, районной надбавки, дополнительной заработной платы;
- сырьё и материалы из которых изготовлена продукция или которые являются необходимым компонентом при изготовлении продукции, выполнения работ, также покупные полуфабрикаты и комплектующие изделия;
- топливо (газ) на технологические цели;
- тепловая, электрическая и другие виды энергии на технологические цели;
- специальная технологическая оснастка и инструмент.

В соответствии с постановлением Правительства РФ от 19.01.1998 года № 47, приказом Минпромторга № 334 от 08.02.2019 в целях ведения раздельного учёта прямых расходов, относящихся на себестоимость отдельных видов продукции, поставляемой по государственному оборонному заказу, расходная часть формируются исходя из утверждённых норм и нормативов. Разработка и ежегодное утверждение норм и нормативов на каждый новый финансовый год осуществляется на основе действующих технологических процессов, с учётом осуществлённых в предыдущем периоде мероприятий:


- по повышению производительности труда на основе внедрения технологий и оборудования;

- совершенствованию организации труда;
- экономии материальных ресурсов.

Учёт фактических прямых расходов по продукции, изготовленной вне государственного оборонного заказа, осуществляется по нормам и нормативам с учётом общих отклонений от норм и нормативов.

КОСВЕННЫЕ:

производственные расходы, которые нельзя прямым способом отнести на себестоимость продукции, эти расходы включаются в себестоимость продукции пропорционально заработной плате основных производственных рабочих. (Основная заработная плата производственных рабочих включает: заработную плату, начисленную за выполнение операций по сдельным нормам и расценкам; оплату труда рабочих-повременщиков; оплату труда других категорий работающих, непосредственно участвующих в процессе



производства; начисления стимулирующего характера; оплату труда за работу в условиях, отклоняющихся от нормальных, а также надбавки, обусловленные районным регулированием оплаты труда). К косвенным относятся: инструмент и приспособления общего назначения, расходы на энергию, кроме энергии на технологические цели, амортизация и расходы на содержание, эксплуатацию и ремонт основных средств и иного имущества, используемого в производстве товаров, работ, услуг. Оплата труда и отчисления на соц. нужды работников, занятых обслуживанием производства и другие аналогичные нужды. Учёт этих расходов осуществляется на счёте 25 «Общепроизводственные расходы», ежемесячно данные расходы списываются на счёт 20 «Основное производство» в полном объёме и на счёте 20 «Основное производство» формируется **фактическая производственная себестоимость**. Учет выпуска ведется с использованием счета 40 «Выпуск готовой продукции» Учет готовой продукции на складе осуществляется по плановой (нормативной) себестоимости.

2) Периодические (условно-постоянные).

а) Расходы, учитываемые на счете 26 «Общехозяйственные расходы», признаются административно-управленческими. К ним относятся: оплата труда административно-хозяйственного персонала, расходы на подготовку и переподготовку кадров, расходы на содержание имущества общехозяйственного назначения, административно-хозяйственные расходы, ремонт и амортизация основных средств общехозяйственного назначения и другие нужды, не связанные непосредственно с производственным процессом.

б) Расходы на продажу. К ним относятся: заработная плата работников, занятых в процессе продажи продукции, представительские расходы, затраты по оплате комиссионных вознаграждений торговым и снабженческо-сбытовым организациям, расходы на рекламу и т.п.

Периодические (условно-постоянные) расходы списываются в полном объеме на счет 90/2 «Себестоимость продаж», счета (26, 44) закрываются ежемесячно, сальдо не имеют.

2.1.2. Для целей налогообложения формирование и признание расходов на продажу осуществляется согласно статьи 318-319 НК РФ.

Распределение прямых и косвенных расходов аналогичны с бухгалтерским учётом.

К прочим расходам, связанным с производством и реализацией продукции, относятся:

- расходы на обязательное и добровольное страхование в размере фактических затрат, кроме учтенных в прямых расходах;
- расходы по гарантийному ремонту и обслуживанию в размере фактических затрат;
- расходы на опытно-конструкторские разработки и прочие исследования в размере фактических затрат;
- прочие оправданные расходы, связанные с производством и реализацией продукции, статья 264 НК РФ.


2.2. Признание расходов осуществляется по методу начисления, статья 272 НК РФ. Расходы признаются в том отчетном периоде, к которому они относятся, независимо от времени фактической выплаты денежных средств или иной формы оплаты.

3. Учет производственных запасов. Учет производственных запасов ведется в порядке, установленном Положением по бухгалтерскому учету «Учет материально-производственных запасов» ПБУ 5/01 приказ Министерства Финансов № 44/Н в редакции от 25.10.2010 года. Производственные запасы – это активы, используемые в качестве сырья, материалов и т.п. при производстве продукции, предназначенной для продажи (выполнении работ, оказания услуг); активы, предназначенные для продажи; готовая продукция, незавершенное производство. Отпуск производственных запасов производится по средней себестоимости.

4. Учет доходов организации.

Порядок учета определен Положением по бухгалтерскому учету «Доходы организации» ПБУ 9/99 в редакции от 08.11.2010 года и главой 25 Налогового кодекса РФ.

4.1. Доходом от реализации признается выручка от продаж, определенная исходя из всех поступлений, связанных с реализацией товаров, работ, услуг собственного производства. Сумма выручки отражается на счете № 90 «Продажи» субсчет «Выручка от продаж».



Сумма выручки от реализации имущества (включая ценные бумаги), имущественных прав, а также реализация товаров и работ, ранее приобретенных организацией, отражается на счете 91 «Прочие доходы и расходы».

5. Для обеспечения достоверности данных бухгалтерского учета и отчетности проводится инвентаризация имущества и обязательств, в ходе которой проверяются и документально подтверждаются наличие, состояние и их оценка. Инвентаризация проводится в соответствии с приказом № 49 от 13.06.1995 года Министерство Финансов РФ «Об утверждении методических указаний по инвентаризации имущества и финансовых обязательств» в редакции от 08.11.2010 года.

5.1. Инвентаризация проводится перед составлением годового отчета. Сроки проведения и состав инвентаризационных комиссий устанавливаются приказом руководителя Общества.

5.2. Критерий существенности ошибки определен следующим образом: существенной признаётся ошибка, которая в отдельности или в совокупности с другими ошибками за один и тот же период составляет сумму по определённой статье отчётности, отношение которой к общему итогу соответствующих данных за отчётный год составляет не менее 10 процентов.

5.3. Инвестиционным активом признается объект, подготовка которого к предполагаемому использованию требует более 24 месяцев и затраты на его изготовление более 10 миллионов рублей.

6. Учетная политика ПАО «Агрегат» на 2020 год претерпела следующее изменение:

п. 3.2.3.4. Учет готовой продукции осуществляется по нормативной (плановой) производственной себестоимости без использования счета 40 «Выпуск продукции, работ, услуг»:

- в течении периода (месяц) движение готовой продукции по складу отражается по нормативной производственной себестоимости;

- в конце периода (месяц) при определении фактической производственной себестоимости осуществляется расчет отклонений между нормативной производственной себестоимостью и фактической производственной себестоимостью.

Учет на складе осуществляется на счете 43 «Готовая продукция» по фактической производственной себестоимости (Методические указания по учету МПЗ п. 203 Отпуск готовой продукции со склада осуществляется по средней производственной себестоимости (ПБУ 5/01 п. 16). Готовая продукция отпускается для реализации на сторону и для собственных нужд.

Учет ведется в специализированной информационной системе «1С: - Предприятие 8». Бухгалтерская информация хранится на машинных и бумажных носителях. Ответственность за обеспечение сохранности информации от несанкционированного доступа возлагается на системного администратора. Внешний аудит осуществляет сторонняя аудиторская организация на договорной основе. Отчетность передается в налоговые органы в электронном виде с использованием системы «Контур-экстерн» (Челябинская область)



3. ИТОГИ РАБОТЫ ПУБЛИЧНОГО АКЦИОНЕРНОГО ОБЩЕСТВА «АГРЕГАТ» ЗА 2019 год.

Показатели	2018 год	2019 год	Темп роста
1	2	3	4
Объем продукции (работ, услуг) в оптовых ценах:			
- в сопоставимых ценах	4167977	3796818	91,1
- в действующих ценах текущего года	4179623	3959506	94,7

В структуре товарной продукции существенных изменений не произошло

Структура товарной продукции	2018 год		2019 год	
	Сумма, тыс.руб.	Удельный вес	Сумма, тыс.руб.	Удельный вес
1	2	3	4	5
Авиационная продукция, в т.ч.:	3942139	94,3	3679123	92,9
оборонная продукция	3309859	79,2	3072893	77,6
АСИ	154561	3,7	121570	3,1
прочая машиностр. продукция	46239	1,1	102835	2,6
услуги	36684	0,9	55978	1,4
всего	4179623	100,0	3959506	100,0

4. КАЧЕСТВО ПРОДУКЦИИ

1. Стоимость брака в 2018 году составила – 18443534 руб. (0,42%) *
в 2019 году – 14883052 руб. (0,43%) *

* - отношение к сумме реализации продукции

2. Сведения по рекламациям и претензиям по АТ

	2018 г.	2019 г.
Предъявлено (изделий)	49	49
- по производственным дефектам	12	16
- по конструктивным дефектам	1	1
- причина дефекта не установлена	1	-
- дефект поставщика ПКИ	-	-
Итого принято	14 (0,12%)**	14 (0,12%)**
- неправильная эксплуатация	7	9
- дефект не подтвердился	28	23


** - отношение к количеству реализованных изделий АТ

3. Сведения по претензиям по ТНП и ГП


	2018 г.	2019 г.
Предъявлено (изделий)	16	23
- по производственным дефектам	6	1
- по конструктивным дефектам	-	1
- причина дефекта не установлена	-	-
- дефект поставщика ПКИ	1	8
Итого принято	7 (0,20%) ***	10 (0,19%) ***
- неправильная эксплуатация	6	8
- дефект не подтвердился	3	5

*** - отношение к количеству реализованных изделий ТНП и ГП


4. Основные мероприятия, проведенные в 2019 году по повышению качества и надёжности выпускаемых изделий:



1. В документации СМК (стандартах организации, методологических инструкций) было проведено 112 изменений.
2. Актуализировано 46 стандартов организации, 7 методологических инструкций, 10 документа на процесс, 2 производственные инструкции и разработано вновь 14 стандарта организации, 2 методологическая инструкция, 2 производственные инструкции, 1 документ на процесс.
3. Актуализированы технологические инструкции М-536; М-617; М-706; М-313; М-583; М-210; М-543, М-661.
4. Проведена переаттестация исполнителей, работающих на самоконтроле, в соответствии с требованиями СТО 536.34.043-2013.
5. Проведена переаттестация контролеров и рабочих, выполняющих особо ответственные и специальные технологические процессы.
6. Проведено обучение на целевых курсах повышения квалификации контролёров механических цехов с малым опытом работы.
7. Приобретено 61 наименований ДС внешнего происхождения.
8. Внедрено 30 наименований документации внешнего происхождения.
9. Разработано и внедрено 1718 технологических процессов (СТО 536.36.034).
10. С целью повышения качества изготовления, выполнен перевод более 30 наименований ДСЕ на прогрессивное оборудование (QTN 200MYB; QTN 200MSY; XY-120; XD-26; XD-20H).
11. Распространено действие регламента по оформлению Актов на брак в программе 1С на все цеха основного производства.
12. Актуализировано положение о депремировании подразделений за невыполнение мероприятий по качеству.
13. Разработана инструкция по порядку выполнения анализа показателей качества в цехах предприятия.
14. За 2019 год на предприятии было проведено 12 совещаний ПДКК с соответствии с СТО 536.31.012 – 2016 и 1 совещание «День качества» в соответствии с СТО 536.31.056 – 2017.
15. С целью метрологического обеспечения производства, выполнена поверка средств измерений и эталонов ОМетр, калибровка средств измерений, средств неразрушающего контроля, средств измерений единичного изготовления согласно утвержденных графиков на 2019 год.
16. Проведена периодическая аттестация испытательного оборудования в соответствии с утвержденным графиком на 2019 год.
17. Для ОГМет внедрен рентгенотелевизионный комплекс с функцией томографии «Filin».
18. Для цеха 41 внедрен в производство комплекс оборудования VX1000 для печати 3D моделей из песка.
19. Для цеха 45 приобретена паяльная станция Ersa RDS 80 в количестве 2 штук.
20. Для цеха 49 приобретен токарно-фрезерный обрабатывающий центр NTX1000 / SZM (Япония).
21. Для цеха 46 приобретен токарно-фрезерный обрабатывающий центр NZX 2000 / 800 STY 2.
22. Для цеха 43 приобретен зубошлифовальный станок Oerlikon G30, Klingenberg.
23. Для цеха 40 приобретено:
 - автоматический вертикальный склад Modula Lift MX-1000D;
 - электромеханический зигочный Bendmak SWM-125;
 - ручной настольный вальцовочный Stalex W0,1x1000;
 - ручной вальцовочный ЛВ-1250;
 - галтовка роторная ОТЕС 3x18-1;
 - электрический гибочный пресс FX BEND 1023;
 - гофрированный станок АРМ.
24. Для цеха 48 приобретено:
 - притирочно-шлифовальный станок FLM1000;
 - вертикальный обрабатывающий центр ZVH60/L2200.



25. Для цеха 50 приобретен Тельфер канатный электрический Т-10422
 26. Для цеха 51 приобретен резьбошлифовальный станок с ЧПУ BBN 500 B2 GRINDEX.
 27. Обеспечено проведение подготовки, переподготовки и обучения вторым профессиям, всего 94 человека.
 28. Повышена квалификация рабочих, всего – 148 человек.
 29. Повышена квалификация специалистов, всего – 54 человек.
 30. Организовано обучение и стажировка специалистов на родственных предприятиях, в компаниях и фирмах поставщиков оборудования и инструмента в количестве 5 человек.



5. ТРУД И ЗАРАБОТНАЯ ПЛАТА

Численность

	Факт 2018 год	Факт 2019 год	Темп роста к 2018 г. (%)	Удельный вес в общ. числ. за 2019 г. (%)
1	2	3	4	5
Промышл.-произв. персонал,	2355	2311	0,98	98,70
В том числе: рабочие	1685	1639	0,97	70,00
В том числе:				
производственные рабочие				
- основного производства	925	887	0,96	37,90
- контролеры основного пр-ва	102	102	1,00	4,40
- руководители	305	302	0,99	12,90
- специалисты	351	357	1,02	15,20
- исполнители	14	13	0,93	0,60
- непромышленная группа	31	30	0,97	1,30
в с е г о:	2386	2341	0,98	100,00
в т.ч. внешние совместители	2	2	1,00	0,09

Использование фонда заработной платы

	Ед. измерен.	Факт за 2018 год	Факт за 2019 год	рост в % к 2018 году
1	2	3	4	5
ФЗП всего персонала	тыс.руб.	1 308 638,8	1 286 871,1	98,34
ФЗП П.П.П	тыс.руб.	1 288 938,2	1 266 860,7	98,29
ФЗП рабочих	тыс.руб.	844 484,0	816 991,4	96,74
ФЗП производственных рабочих основного производства	тыс.руб.	534 662,6	506 215,6	94,68
ФЗП ИТР и служащих	тыс.руб.	444 454,1	449 869,3	101,22
ФЗП работников непром. группы	тыс.руб.	11 458,0	11 859,9	101,22
ФЗП несписочного состава	тыс.руб.	8 242,7	8 150,5	103,51

Использование выплат социального характера

	Ед. измерен.	Факт за 2018 год	Факт за 2019 год	рост в % к 2018 году
1	2	3	4	5
ВСХ всего персонала	тыс.руб.	15 894,1	56 804,7	357,4
ВСХ ППП	тыс.руб.	15 814,9	56 701,0	358,5
ВСХ рабочих	тыс.руб.	10 916,4	11 556,2	105,9
ВСХ служащих	тыс.руб.	4 898,5	45 144,8	921,6
ВСХ работников непром. группы	тыс.руб.	79,2	103,7	130,9
ВСХ несписочного состава	тыс.руб.	-	-	-

Данные по средней заработной плате характеризуется следующей таблицей:

	Ед. измерен.	Факт за 2018 год	Факт за 2019 год	рост в % к 2018 г
1	2	3	4	5
Средняя зарплата 1 раб. ППП	руб	45 610	45 682	100,2
Средняя зарплата 1 рабочего	руб	41 765	41 539	99,5
Средняя зарплата 1 произв. раб. основных цехов	руб	48 168	47 559	98,7
Средняя з – та 1 руководителя	руб	72 559	73 184	100,9
Средняя з – та 1 специалиста	руб	41 281	41 897	101,5
Средняя з – та непром. группы	руб	30 801	32 944	107,0
Средняя з – та 1 работающ. на ПАО «АГРЕГАТ»	руб	45 418	45 519	100,2

Минимальная месячная ставка 2 разряда повременщика 11258 руб.

Минимальная ставка техника 13545 руб.

Действующая на ПАО «АГРЕГАТ» сетка восьмиразрядная.

Структура фонда заработной платы (тыс. руб.)

	рабочие			служащие		
	Сумма ФЗП	Уд.вес в общ. ФЗП	2019 год к 2018 г	Сумма ФЗП	Уд.вес в общ. ФЗП	2019 год к 2018 г
1	2	3	4	5	6	7
Оплата по сдельным расц.	247 912,7	30,3	95,7	69,0	0,02	110,8
% премии сдельщикам к выплате по сд. расценкам	18,5%	-	-	14,6%	-	-
Премия сдельщикам	45 832,8	5,6	81,5	10,1	-	-
Повременная оплата по та- рифным ставкам, окладам	123 767,3	15,1	103,5	191 790,1	42,6	107,0
Премия повременщикам	28 875,8	3,5	86,2	29 995,1	6,7	51,3
% премии повременщикам	23,3%	-	83,3	15,6%	-	48,0
Премия по доп.положениям	12 914,1	1,6	88,7	23 805,6	5,3	136,1
Прочие выплаты	357 688,7	43,8	99,0	204 199,4	45,4	107,9
В с е г о:	816 991,4	100	96,7	449 869,3	100	101,2

Анализ использования рабочего времени промышленно-производственного персонала

В 2019 году отработано 523 728 ч/дней

	2018 год		2019 год	
	Ч/дн	%	Ч/дн	%
Потери в % к отработанному рабочему времени, в том числе	77 138	14,19	80 558	15,38
Ежегодные отпуска	43 313	7,97	45 710	8,73
Отпуска по учебе	5 807	1,07	4 803	0,92
Болезни	21 398	3,94	22 107	4,22
Неявки, разрешенные законом	70	0,01	99	0,02
Административные отпуска	6 478	1,19	7 671	1,46
Прогулы	72	0,01	168	0,03
Отработано сверхурочно ч/час	161 483	-	91 183	-

Коэффициент сменности работающих составляет 1,14 в основных цехах - 1,22.



Техническое нормирование

1. Количество действующих норм и их качественный состав характеризуется следующими данными:

	Всего норм (тыс.шт.)	В том числе				Кол-во пересмотр. норм (тыс.шт.)
		Технически обоснован.	%	Опытно статистич.	%	
Основное производство	198,5	152,0	80	46,5	20	80,4

2. Выполнение норм выработки рабочими-сдельщиками на 01.01.2020 года характеризуется следующими данными:

	До 100	От 100 До 150	От 150 До 200	От 200 До 250	От 250 До 300	От 300 До 350	Свыше 350	Итого	Средний. % переработки
всего по пред-тию	74	346	116	24	8	2	1	571	105,6

Количество рабочих, не выполняющих нормы выработки в % к числу сдельщиков составляет 12,90 %.

	Количество не выполняющих	в % к рабочим-сдельщикам	
		за 2018 год	за 2019 год
Основное производство	63	13,43	14,30
Вспомогательное производство	11	8,59	8,80
Итого по производству	74	12,39	12,90

Основной причиной невыполнения норм выработки является низкая квалификация молодых рабочих.

6. СПРАВКА О ПОДГОТОВКЕ КАДРОВ ПО СОСТОЯНИЮ НА 1 ЯНВАРЯ 2020 ГОДА

	План обучения на 2019 год	Обучено в 2019 году	Обучается на конец отчетного периода
1	2	3	4
1. Подготовка, переподготовка и обучение рабочих 2-м профессиям, - всего в том числе:	111	171	9
а) подготовка новых рабочих	50	43	6
б) переподготовка рабочих	40	32	2
в) освоило вторые профессии	21	96	1
в т.ч. по основным профессиям:			
- токарь	-	2	-
- оператор станков с ПУ	15	15	-
- слесарь механосборочных работ	-	4	-
2. Повысило квалификацию рабочих, - всего в том числе:	155	278	7
а) на курсах повышения квалификации	25	105	-
б) на курсах целевого назначения	120	165	7
в) на прочих курсах	10	8	-
3. Повысили квалификацию руководители и специалисты, - всего в том числе:	51	83	2
а) на курсах повышения квалификации	48	48	-

АУДИТ ПРАВО
 ОТЧЕТНОСТЬ ДОСТОВЕРНА
 Аудитор 14.03.2020

4. Работники ПАО «Агрегат», получившие профессиональное образование, - всего в том числе:	30	28	184
- окончили ВУЗы	60	14	102
- окончили Симский механический техникум	10	14	82

7. КОРРЕКТИРОВКИ В ОТЧЕТНОСТИ.

Все числовые показатели приведены в тысячах рублей.


1. Корректировка бухгалтерского баланса за 2017 год:

- 1.1 корректировка переоценки основных средств;
- 1.2 корректировка добавочного капитала;
- 1.3 корректировка резервного капитала.

наименование показателя	код строки	на 31.12.2017 без коррективов	изменения 2017 года	на 31.12.2017 с учетом корректировок
I ВНЕОБОРОТНЫЕ АКТИВЫ				
Основные средства	1150	2 213 491	(168 673)	2 044 818
БАЛАНС	1600	3 469 056	(168 673)	3 300 383
КАПИТАЛЫ И РЕЗЕРВЫ				
Уставный капитал	1310	101		101
Переоценка внеоборотных активов	1340	391 459	(168 673)	222 786
Добавочный капитал (без переоценки)	1350	1 299 562	(1 299 562)	0
Резервный капитал	1360	97 890	(42 168)	55 722
Нераспределенная прибыль	1370	428 004	1 341 730	1 769 734
итого по разделу	1300	2 217 016	(168 673)	2 048 343
БАЛАНС		3 469 056	(168 673)	3 300 383

2. Корректировка бухгалтерского баланса за 2018 год:

- 2.1 корректировка переоценки основных средств;
- 2.2 корректировка добавочного капитала;
- 2.3 корректировка резервного капитала.



наименование показателя	код строки	на 31.12.2018 без корректировок	изменение 2017	изменения 2018 года	на 31.12.2018 с учетом корректировки
I ВНЕОБОРОТНЫЕ АКТИВЫ					
Основные средства	1150	2 676 043	(168 673)	(77 817)	2 429 553
Отложенные налоговые активы	1180	1 421		14 404	15 825
II ОБОРОТНЫЕ АКТИВЫ					
Дебиторская задолженность	1230	532 821		(72 022)	460 799
БАЛАНС	1600	4 386 255	(168 673)	(135 435)	4 082 147
КАПИТАЛЫ И РЕЗЕРВЫ					
Уставный капитал	1310	101			101
Переоценка внеоборотных активов	1340	469 276	(168 673)	(77 817)	222 786
Добавочный капитал (без переоценки)	1350	1 657 155	(1 299 562)	(357 593)	0
Резервный капитал	1360	97 888	(42 168)	2	55 722
Нераспределенная прибыль	1370	442 618	1 341 730	299 973	2 084 321
итого по разделу	1300	2 667 038	(168 673)	(135 435)	2 362 930
БАЛАНС		4 386 255	(168 673)	(135 435)	4 082 147

3.Корректировка отчета о финансовых результатах за 2018 год.

3.1 корректировка прочих расходов;

3.2 корректировка прибыли.

наименование показателя	код строки	за 2018 год без корректировок	изменения 2018 года	за 2018 с учетом корректировки
Прочие расходы	2350	74 244	72 022	146 266
Прибыль (убыток) до налогообложения	2300	574 025	(72 022)	502 003
Изменение отложенных налоговых активов	2450	160	14 404	14 564
Чистая прибыль (убыток)	2400	442 618	(57 618)	385 000
Совокупный финансовый результат периода	2500	442618	(57 618)	385 000
Базовая прибыль (убыток) на акцию	2900		2	2
Разводненная прибыль (убыток) на акцию	2910		2	2

8. ПОЯСНЕНИЯ К СУЩЕСТВЕННЫМ СТАТЬЯМ БУХГАЛТЕРСКОГО БАЛАНСА И ФОРМАМ ОТЧЕТНОСТИ.

Все числовые показатели приведены в тысячах рублей.

«Основные средства» (строка 1150 бухгалтерского баланса)

Сроки полезного использования объектов основных средств организации определяются в соответствии с общероссийским классификатором основных средств ОК013-2014 (СНС 2008)

Стоимость основных средств не подлежащих амортизации составляет 136 600 тысяч рублей, в том числе:

- земельные участки – 72 762 тысяч рублей;
- жилой фонд – 61 053 тысяч рублей.

Информация о наличии и движении основных средств приведена в Таблицах 2.1, 2.2, 2.3.


Введено в эксплуатацию в 2019 году тыс. руб.

1. Основных фондов - всего	351300
в том числе:	
- здания	87439
- сооружения	34945
- машины и оборудование	226738
- офисное	
- транспортные средства	1978
- производственный и хоз. инвентарь	
- земельные участки и объекты природопользования	200
2. Основные фонды других отраслей	

И т о г о **351300**

Выбыло основных фондов в 2019 году тыс. руб.

1. Основных фондов - всего	16273
в том числе:	
- здания	84
- сооружения	909



- машины и оборудование 12151
- офисное 685
- транспортные средства 2444
- производственный и хоз. инвентарь
- земельные участки и объекты природопользования

2. Основные фонды других отраслей

И т о г о

16273

Использование основных производственных фондов

	2018 год	2019 год
Среднегодовая стоимость основных фондов тыс. руб.	3800506	4442487
Фондоотдача, руб.	1,05	0,85
Фондоемкость (на 1 руб. товарной продукции), руб.	095	1,18

Состояние производственного оборудования в цехах ПАО «АГРЕГАТ» обеспечивает его работоспособность на уровне технологических и производственных требований.

В течение года отремонтировано 108 единиц оборудования, на сумму 11 782 тыс. руб

«Финансовые вложения» (строка 1170 бухгалтерского баланса)

Информация о наличии и движении финансовых вложений приведена в Таблице 3.1 Пояснений. Проверка на обесценение производится не реже одного раза в год. На 31.12.2019 признаков обесценения не выявлено.

«Запасы» (строка 1210 бухгалтерского баланса)

Наименование	На 31.12.2019	На 31.12.2018	На 31.12.2017
Сырье и материалы	246 794	280 986	275 351
Затраты в незавершенное производство	277 265	105 796	78 797
Готовая продукция	580 010	156 692	77 907
Расходы будущих периодов			17 424
Итого	1 104 069	543 474	449 479

Величина запасов по сравнению на конец отчетного периода существенно увеличились. Предприятие заключило договор с КАЗ им. С.П. Горбунова филиал ПАО «Туполев». По условиям договора предусмотрено поэтапное исполнение в 2019 и 2020гг.

Учитывая длительный цикл изготовления изделий и специфику мелкосерийного производства, признаками обесценения обладают материалы, находящиеся без движения на складах более 3-х лет. Резерв под снижение стоимости материально-производственных запасов представлен в таблице.

Вид запасов	сумма
Товарно-материальные ценности	16 534
Готовая продукция	6 933
Итого	23 467




«Дебиторская задолженность» (строка 1230 бухгалтерского баланса)

Наименование	На 31.12.2019	На 31.12.2018	На 31.12.2017
Покупатели и заказчики	354 908	218 743	176 041
Авансы выданные	143 556	241 387	391 853
Прочие	7 790	869	1 094
Итого	506 254	460 798	568 988
В том числе Резерв по сомнительным долгам	88 122	72 022	-

Дебиторская задолженность в балансе отражена за минусом резерва по сомнительным долгам.

«Денежные средства» (строка 1250 бухгалтерского баланса)



Движение денежных средств за отчетный и предшествующий периоды представлено в «Отчете о движении денежных средств и денежных эквивалентов»

Наименование	На 31.12.2019	На 31.12.2018	На 31.12.2017
Денежные средства в кассе	80	93	97
Расчетный счет	91 660	445 942	17 280
Валютный счет	25	137	140
Корпоративные карты	186		
Депозит		124 000	160 000

Денежные эквиваленты в виде депозитов со сроком размещения до 1 месяца учтены в составе денежных средств.

«Краткосрочные заемные средства» (строка 1510 бухгалтерского баланса) и «долгосрочные заемные средства» (строка 1410 бухгалтерского баланса).

Наименование	На 31.12.2019	На 31.12.2018	На 31.12.2017
Краткосрочные кредиты банков	112 000	70 000	75 000
Долгосрочные кредиты банков	290 000	382 370	285 353

В течение отчетного периода Общество учитывало проценты банков в составе прочих расходов на сумму 39 703 тыс. руб., что отражено по строке 2330 «Проценты к уплате» отчета о финансовых результатах.

«Кредиторская задолженность» (строка 1520 бухгалтерского баланса).

Наименование	На 31.12.2019	На 31.12.2018	На 31.12.2017
Поставщики и подрядчики	130 455	323 912	75 300
Авансы полученные	627 096	531 203	481 969
Задолженность по налогам и сборам	117 968	167 852	134 264
Задолженность перед	35 797	27 628	26 695

государственными внебюджетными фондами			
Задолженность перед персоналом	64 690	79 624	75 397
Прочие	2 679		
Итого	978 685	1 130 219	793 625

В 2019 году Обществом уплачены следующие налоги и взносы

Наименование платежа	Сумма
Налог на добавленную стоимость	426 250
Налог на прибыль	100 889
НДФЛ	178 012
Налог на имущество	18 053
Плата за пользование водными объектами	763
Налог на землю	916
Транспортный налог	318
Страховые взносы	386 987
Обязательное страхование от несчастного случая	20 465

«Выручка от реализации» (строка 2110 отчета о финансовых результатах).

Код по ОКВЭД	Наименование вида деятельности	2019г.	2018г.
30.30.1	Производство силовых установок и двигателей для летательных аппаратов	2 828 705	3 590 362
28.99.3	Производство разных машин и оборудования	68 814	48 924
56.28.2	Деятельность столовой при предприятии	30 230	31 748
28.24	Инструмент ручной гидравлический	148 928	147 202
95.22.1	Ремонт прочих бытовых изделий	40 378	
Итого		3 117 055	3 818 236

Основным рынком сбыта продукции предприятия в 2019 году являлась Россия.

Основными заказчиками предприятия были:

АО «ОДК»

ПАО «ОДК-УМПО»


АО «ММП имени В.В. Чернышева»

ПАО «НПП «Аэросила»

АО НПП «Старт» им. А.И. Яскина

ООО «Тирни энд Хендерсон»

КАЗ им. С.П.Горбунова филиал «Туполев»




«Прочие доходы» (строка 2340 отчета о финансовых результатах)

	Тыс. руб	
	2019	2018г.
Курсовые разницы по операциям в инвалюте	2959	9 090
Кредиторская задолженность, по которой истек срок исковой давности	913	-
Оприходовано при ликвидации ОС и при инвентаризации	865	1 828
Доходы прошлых периодов, выявленные в отчетном году	-	788
Финансирование ФСС	6 663	4 119
Возврат банковской гарантии	1 044	-
Прочие	1 887	3 406
Возмещение ущерба	298	
Итого	14 629	19 231

«Прочие расходы» (строка 2350 отчета о финансовых результатах)

	Тыс. руб	
	2019	2018г.
Курсовые разницы по операциям в инвалюте	2 578	15 542
Услуги банка, РКО	8 197	6 240
Взносы АССАД и ЮУТПП	460	588
Расходы, связанные с ликвидацией ОС и недостача	99	1 814
Расходы социального характера	41 751	38 324
Некомпенсируемые расходы по гос. резерву	496	688
Расходы прошлых лет, выявленные в отчетном периоде	128	3 367
Расходы по уплате страховых взносов	1 718	1 817
Ведение реестра акционеров	1 103	574
Судебные издержки, штрафы, пени, неустойки	1 595	799
Оформление лицензии	-	330
Продажа ценных бумаг	-	689
Дебиторская задолженность, по которой истек срок давности	4 409	-
Прочие расходы не принимаемые в налоговом учете	1 035	-
Резерв по сомнительным долгам и под обесценение МПЗ	37 653	72 718
Прочие	3 720	2 776
Итого	108 096	146 266

Чистая прибыль Общества составляет 334 436 тысяч рублей
 Количество обыкновенных акций 167 645 штук
 Базовая прибыль на акцию составляет 1 995 рублей.




В целях признания доходов и расходов при расчете налога на прибыль ПАО «Агрегат» использует метод начисления.

Учет налога на прибыль ведется в соответствии с Положением по бухгалтерскому учету «Учет расчетов по налогу на прибыль организаций» (ПБУ 18/02), утвержденным Приказом Минфина РФ от 19.11.2002г. № 114н

Информация о постоянных и временных разниах формируется на основании данных первичных документов.

ПАО «Агрегат» не установил физических лиц, которые в конечном счете прямо или косвенно владеют (имеют преобладающее участие более 25 % в капитале) ПАО «Агрегат».

Список аффилированных лиц:



№п/п	Полное фирменное наименование (наименование для некоммерческой организации) или фамилия, имя, отчество аффилированного лица	Основание (основания), в силу которого лицо признается аффилированным	Доля участия аффилированного лица в уставном капитале акционерного общества, %	Доля принадлежащих аффилированному лицу обыкновенных акций акционерного общества, %
1	Изюмов Василий Дмитриевич	Член Совета директоров акционерного общества Лицо принадлежит к той группе лиц, к которой принадлежит данное акционерное общество Лицо является единоличным исполнительным органом акционерного общества	5.967	5.967
2	Елисеев Юрий Сергеевич	Член Совета директоров акционерного общества	0	0
3	Гвоздев Сергей Валентинович	Член Совета директоров акционерного общества	0	0

