

Аудиторское заключение независимого аудитора

Акционерам, руководству Акционерного общества «Газпром газораспределение Иваново»

МНЕНИЕ


Мы провели аудит прилагаемой годовой бухгалтерской (финансовой) отчетности Акционерного общества «Газпром газораспределение Иваново» (далее - АО «Газпром газораспределение Иваново») (ОГРН 1023700530611, 153020, Ивановская область, г. Иваново, ул. Окуловой, д. 59), состоящей из:

- бухгалтерского баланса по состоянию на 31 декабря 2019 года;
- отчета о финансовых результатах за 2019 год;
- приложений к бухгалтерскому балансу и отчету о финансовых результатах:
 - отчета об изменениях капитала за 2019 год;
 - отчета о движении денежных средств за 2019 год;
 - пояснений к бухгалтерскому балансу и отчету о финансовых результатах, включая основные положения учетной политики.

По нашему мнению, прилагаемая годовая бухгалтерская (финансовая) отчетность отражает достоверно во всех существенных отношениях финансовое положение АО «Газпром газораспределение Иваново» по состоянию на 31 декабря 2019 года, финансовые результаты его деятельности и движение денежных средств за 2019 год в соответствии с правилами составления бухгалтерской (финансовой) отчетности, установленными в Российской Федерации.

ОСНОВАНИЕ ДЛЯ ВЫРАЖЕНИЯ МНЕНИЯ

Мы провели аудит в соответствии с Международными стандартами аудита (МСА). Наша ответственность в соответствии с этими стандартами раскрыта в разделе «Ответственность аудитора за аудит годовой бухгалтерской (финансовой) отчетности» настоящего заключения. Мы являемся независимыми по отношению к АО «Газпром газораспределение Иваново» в соответствии с Правилами независимости аудиторов и аудиторских организаций и Кодексом профессиональной этики аудиторов, соответствующими Международному кодексу этики профессиональных бухгалтеров (включая международные стандарты независимости), разработанному Советом по международным стандартам этики для профессиональных бухгалтеров, и нами выполнены прочие иные обязанности в соответствии с этими требованиями профессиональной этики. Мы полагаем, что полученные нами аудиторские доказательства являются достаточными и надлежащими, чтобы служить основанием для выражения нашего мнения.



ВАЖНЫЕ ОБСТОЯТЕЛЬСТВА

Мы обращаем внимание на раздел 3.1.3. Пояснений к бухгалтерскому балансу и отчету о финансовых результатах, в котором описано, что в составе основных средств Общества по состоянию на 31 декабря 2019 года числятся объекты недвижимого имущества остаточной стоимостью 384 770 тыс. руб., право собственности на которые не зарегистрировано в установленном порядке. Мы не выражаем модифицированного мнения в связи с этим вопросом.

**ОТВЕТСТВЕННОСТЬ РУКОВОДСТВА АУДИРУЕМОГО ЛИЦА
И ЛИЦ, ОТВЕЧАЮЩИХ ЗА КОРПОРАТИВНОЕ УПРАВЛЕНИЕ,
ЗА ГОДОВУЮ БУХГАЛТЕРСКУЮ (ФИНАНСОВУЮ) ОТЧЕТНОСТЬ**

Руководство АО «Газпром газораспределение Иваново» несет ответственность за подготовку и достоверное представление указанной годовой бухгалтерской (финансовой) отчетности в соответствии с правилами составления бухгалтерской (финансовой) отчетности, установленными в Российской Федерации, и за систему внутреннего контроля, которую руководство считает необходимой для подготовки годовой бухгалтерской (финансовой) отчетности, не содержащей существенных искажений вследствие недобросовестных действий или ошибок.

При подготовке годовой бухгалтерской (финансовой) отчетности руководство несет ответственность за оценку способности АО «Газпром газораспределение Иваново» продолжать непрерывно свою деятельность, за раскрытие в соответствующих случаях сведений, относящихся к непрерывности деятельности, и за составление отчетности на основе допущения о непрерывности деятельности, за исключением случаев, когда руководство намеревается ликвидировать АО «Газпром газораспределение Иваново», прекратить его деятельность или когда у руководства отсутствует какая-либо иная реальная альтернатива, кроме ликвидации или прекращения деятельности.

Лица, отвечающие за корпоративное управление, несут ответственность за надзор за подготовкой годовой бухгалтерской (финансовой) отчетности АО «Газпром газораспределение Иваново».

**ОТВЕТСТВЕННОСТЬ АУДИТОРА ЗА АУДИТ
ГОДОВОЙ БУХГАЛТЕРСКОЙ (ФИНАНСОВОЙ) ОТЧЕТНОСТИ**

Наша цель состоит в получении разумной уверенности в том, что годовая бухгалтерская (финансовая) отчетность не содержит существенных искажений вследствие недобросовестных действий или ошибок, и в составлении аудиторского заключения, содержащего наше мнение. Разумная уверенность представляет собой высокую степень уверенности, но не является гарантией того, что аудит, проведенный в соответствии с МСА, всегда выявляет существенные искажения при их наличии.

Искажения могут быть результатом недобросовестных действий или ошибок и считаются существенными, если можно обоснованно предположить, что в отдельности или в совокупности они могут повлиять на экономические решения пользователей, принимаемые на основе этой годовой бухгалтерской (финансовой) отчетности.

В рамках аудита, проводимого в соответствии с МСА, мы применяем профессиональное суждение и сохраняем профессиональный скептицизм на протяжении всего аудита. Кроме того, мы выполняем следующее:

а) выявляем и оцениваем риски существенного искажения годовой бухгалтерской (финансовой) отчетности вследствие недобросовестных действий или ошибок; разрабатываем и проводим аудиторские процедуры в ответ на эти риски; получаем аудиторские доказательства, являющиеся достаточными и надлежащими, чтобы служить основанием для выражения нашего мнения. Риск необнаружения существенного искажения в результате недобросовестных действий выше, чем риск необнаружения существенного искажения в результате ошибки, так как недобросовестные действия могут включать сговор, подлог, умышленный пропуск, искаженное представление информации или действия в обход системы внутреннего контроля;

б) получаем понимание системы внутреннего контроля, имеющей значение для аудита, с целью разработки аудиторских процедур, соответствующих обстоятельствам, но не с целью выражения мнения об эффективности системы внутреннего контроля АО «Газпром газораспределение Иваново»;

в) оцениваем надлежащий характер применяемой учетной политики, обоснованность оценочных значений, рассчитанных руководством АО «Газпром газораспределение Иваново», и соответствующего раскрытия информации;

г) делаем вывод о правомерности применения руководством АО «Газпром газораспределение Иваново» допущения о непрерывности деятельности, а на основании полученных аудиторских доказательств – вывод о том, имеется ли существенная неопределенность в связи с событиями или условиями, в результате которых могут возникнуть значительные сомнения в способности АО «Газпром газораспределение Иваново» продолжать непрерывно свою деятельность. Если мы приходим к выводу о наличии существенной неопределенности, мы должны привлечь внимание в нашем аудиторском заключении к соответствующему раскрытию информации в годовой бухгалтерской (финансовой) отчетности или, если такое раскрытие информации является ненадлежащим, модифицировать наше мнение. Наши выводы основаны на аудиторских доказательствах, полученных до даты нашего аудиторского заключения. Однако будущие события или условия могут привести к тому, что АО «Газпром газораспределение Иваново» утратит способность продолжать непрерывно свою деятельность;

д) проводим оценку представления годовой бухгалтерской (финансовой) отчетности в целом, ее структуры и содержания, включая раскрытие информации, а также того, представляет ли годовая бухгалтерская (финансовая) отчетность лежащие в ее основе операции и события так, чтобы было обеспечено их достоверное представление.

Мы осуществляем информационное взаимодействие с лицами, отвечающими за корпоративное управление АО «Газпром газораспределение Иваново», доводя до их сведения, помимо прочего, информацию о запланированном объеме и сроках аудита, а также о существенных замечаниях по результатам аудита, в том числе о значительных недостатках системы внутреннего контроля, которые мы выявляем в процессе аудита.

Заместитель генерального директора
по контролю качества ООО «Аудит – НТ»



М.М. Гурова

«13» мая 2020 г.

АУДИТОРСКАЯ ОРГАНИЗАЦИЯ:

Наименование: Общество с ограниченной ответственностью «Аудит - новые технологии» (ООО «Аудит – НТ»),

ОГРН: 1037728012563,

Место нахождения: Российская Федерация, 195027, город Санкт-Петербург, улица 14Синявинская, дом 3, корпус 2,

Членство в саморегулируемой организации аудиторов: Саморегулируемая организация аудиторов Ассоциация «Содружество», ОГРН 11206022602.

Бухгалтерский баланс
на 31 декабря 2019 г.

Форма по ОКУД
Дата (число, месяц, год)

Коды		
0710001		
31	12	2019
03267353		
3730006498		
35.22		
12267	42	
384		

Организации Акционерное общество "Газпром газораспределение Иваново"

по ОКПО

Идентификационный номер налогоплательщика

ИНН

Вид экономической деятельности распределение газообразного топлива по газораспределительным сетям

по ОКВЭД 2

Организационно-правовая форма / форма собственности Смешанная российская собственность с долей собственности субъектов Российской Федерации

по ОКОПФ / ОКФС

Единица измерения: в тыс. рублей

по ОКЕИ

Местонахождение (адрес)
153020, Ивановская обл, Иваново г, Окуловской ул, дом № 59


☒ Да ☐ Нет

Бухгалтерская отчетность подлежит обязательному аудиту
Наименование аудиторской организации: ООО "Аудит - НТ"

ИНН 7728284872
ОГРН/ОГРНИП 1037728012563

Идентификационный номер налогоплательщика аудиторской организации:
Основной государственный регистрационный номер аудиторской организации:

Пояснения	Наименование показателя	Код	На 31 декабря 2019 г.	На 31 декабря 2018 г.	На 31 декабря 2017 г.
	АКТИВ				
	I. ВНЕОБОРОТНЫЕ АКТИВЫ				
П-1 т.1.1, П-2 п.3.1.1	Нематериальные активы	1110	-	-	-
	в том числе				
	патенты, лицензии, торговые знаки, знаки обслуживания, иные аналогичные права и активы	1111	-	-	-
	приобретение нематериальных активов	1112	-	-	-
П-2 п.3.1.2	Результаты исследований и разработок	1120	-	-	-
П-1 т.2.1, П-2 п.3.1.3	Основные средства	1150	2 998 382	2 861 029	1 606 124
	в том числе				
	здания	1151	266 633	255 974	261 290
	сооружения и передаточные устройства	1152	2 343 801	2 264 207	1 038 374
	машины и оборудование	1153	106 392	107 216	104 682
	транспортные средства	1154	77 867	63 097	61 843
	производственный и хозяйственный инвентарь	1155	207	276	348
	земельные участки и объекты природопользования	1156	61 322	61 272	62 349
	другие основные средства	1157	2 884	2 339	1 278
П-1 т.2.2	незавершенное строительство	1158	139 276	106 648	75 960
П-2 п.3.1.4	Доходные вложения в материальные ценности	1160	-	-	-
П-1 т.3.1, П-2 п.3.1.5	Финансовые вложения	1170	63	63	63
	в том числе				
	инвестиции в дочерние общества	1171	-	-	-
	инвестиции в другие организации	1172	63	63	63
	Отложенные налоговые активы	1180	6 049	5 793	5 767
П-2 п.3.1.6	Прочие внеоборотные активы	1190	2 591	5 976	2 389
	в том числе				
	предоплата в части создания/приобретения внеоборотных активов	1191	379	113	421
	платежи за предоставленные права на результаты интеллектуальной деятельности	1192	908	1 996	1 968
	расходы по договорам страхования	1193	1 304	3 867	-
	Итого по разделу I	1100	3 007 085	2 872 861	1 614 343
	II. ОБОРОТНЫЕ АКТИВЫ				
П-1 т.4.1, П-2 п.3.1.7	Запасы	1210	226 294	205 478	180 968
	в том числе				
	сырье, материалы и другие аналогичные ценности	1211	212 785	193 353	168 887
	затраты в незавершенном производстве	1212	5 276	3 202	2 955
	готовая продукция и товары для перепродажи	1213	8 233	8 923	9 126
	товары отгруженные	1214	-	-	-
П-2 п.3.1.8	Налог на добавленную стоимость по приобретенным ценностям	1220	76	61	61
П-1 т.5.1, П-2 п.3.1.9	Дебиторская задолженность	1230	419 929	585 162	378 570
	в том числе				
	дебиторская задолженность (платежи по которой ожидаются более чем через 12 месяцев после отчетной даты)	1231	492	652	720
	в том числе				
	покупатели и заказчики	12311	-	-	-
	прочие дебиторы	12312	492	652	720
	дебиторская задолженность (платежи по которой ожидаются в течение 12 месяцев после отчетной даты)	1232	419 437	584 510	377 850
	в том числе				
	покупатели и заказчики	12321	313 699	340 464	310 679
	авансы выданные	12322	6 060	3 506	3 733
	прочие дебиторы	12323	96 570	240 298	62 252
	не предъявленная к оплате начисленная выручка	12324	3 108	242	1 186
П-1 т.3.1, П-2 п.3.1.5	Финансовые вложения (за исключением денежных эквивалентов)	1240	253 534	179 459	336 151
	в том числе				
	краткосрочные займы выданные	1241	253 534	179 459	336 151
П-2 п.3.1.10	Денежные средства и денежные эквиваленты	1250	81 766	16 716	11 384
	в том числе				
	касса	1251	298	417	308
	расчетные счета	1252	81 162	14 156	8 794
	прочие денежные средства	1253	306	2 143	2 282
П-2 п.3.1.11	Прочие оборотные активы	1260	7 111	7 498	5 216
	Итого по разделу II	1200	988 710	994 374	912 350
	БАЛАНС	1600	3 995 795	3 867 235	2 526 693



Пояснения	Наименование показателя	Код	На 31 декабря 2019 г.	На 31 декабря 2018 г.	На 31 декабря 2017 г.
П-2 п.3.1.12	ПАССИВ III. КАПИТАЛ И РЕЗЕРВЫ				
	Уставный капитал (складочный капитал, уставный фонд, вклады товарищей)	1310	39	39	39
	Собственные акции, выкупленные у акционеров	1320	-	-	-
	Переоценка внеоборотных активов	1340	593 763	595 074	562 650
	Добавочный капитал (без переоценки)	1350	770 538	725 099	695 001
	Резервный капитал	1360	10	10	10
	в том числе				
	резервы, образованные в соответствии с учредительными документами	1361	10	10	10
	Нераспределенная прибыль (непокрытый убыток)	1370	684 690	598 209	517 805
	в том числе				
	нераспределенная прибыль прошлых лет	1371	596 670	489 579	354 595
	нераспределенная прибыль (убыток) отчетного года	1372	88 020	108 630	163 210
	Прибыль от технологического присоединения (справочно)	1390	95 048	66 375	44 406
	Итого по разделу III	1300	2 049 040	1 918 431	1 775 505
	IV. ДОЛГОСРОЧНЫЕ ОБЯЗАТЕЛЬСТВА				
П-2 п.3.1.13	Заемные средства	1410	-	-	-
	в том числе				
	кредиты, подлежащие погашению более чем через 12 месяцев после отчетной даты	1411	-	-	-
	Отложенные налоговые обязательства	1420	76 148	55 441	40 969
	Резервы под условные обязательства	1430	-	-	-
П-1 т.5.3, П-2 п.3.1.14	Прочие обязательства	1450	1 099 604	1 130 700	144 005
	в том числе				
	поставщики и подрядчики (кроме договоров финансовой аренды)	1451	953 840	983 667	13 385
	поставщики и подрядчики по договорам финансовой аренды	1452	-	-	-
	векселя выданные	1453	27 400	27 400	27 400
	начисленные средства целевого финансирования в части специальной надбавки к тарифу на транспортировку газа	1454	118 364	119 633	103 220
	Итого по разделу IV	1400	1 175 752	1 186 141	184 974
	V. КРАТКОСРОЧНЫЕ ОБЯЗАТЕЛЬСТВА				
П-2 п.3.1.13	Заемные средства	1510	-	140 000	-
	в том числе				
	кредиты, подлежащие погашению в течение 12 месяцев после отчетной даты	1511	-	140 000	-
П-1 т.5.3, П-2 п.3.1.14	Кредиторская задолженность	1520	667 107	482 701	436 676
	в том числе				
	поставщики и подрядчики	1521	106 878	91 470	55 310
	задолженность перед персоналом организации	1522	39 412	31 187	27 888
	Задолженность перед государственными внебюджетными фондами	1523	19 443	20 043	191
	задолженность по налогам и сборам	1524	106 122	13 559	96 666
	задолженность перед участниками (учредителями) по выплате доходов	1525	3 186	2 935	1 732
	авансы полученные	1526	379 612	309 389	251 828
	прочие кредиторы	1527	12 454	14 118	3 061
П-2 п.3.1.16	Доходы будущих периодов	1530	-	37 278	39 353
П-1 т.7, П-2 п.3.1.17	Оценочные обязательства	1540	103 380	102 647	90 004
	в том числе				
	на выплату предстоящих отпусков	1541	32 049	24 246	22 720
	на выплату ежегодного вознаграждения по итогам работы за год	1542	64 746	77 854	66 788
	на выплату квартальной премии	1543	521	547	496
	на выплату пособия при увольнении на пенсию	1544	6 064	-	-
П-2 п.3.1.15	Прочие обязательства	1550	516	37	181
	Итого по разделу V	1500	771 003	762 663	566 214
	БАЛАНС	1700	3 995 795	3 867 235	2 526 693



Мазалов Сергей
Владимирович
(подпись)

Заместитель
главного
бухгалтера

(подпись)

Алехина Ирина Борисовна
(расшифровка подписи)



Отчет о финансовых результатах
за Январь - Декабрь 2019г.


Организация Акционерное общество "Газпром газораспределение Иваново"
Идентификационный номер налогоплательщика

Вид экономической деятельности распределение газообразного топлива по газораспределительным сетям
Организационно-правовая форма / форма собственности
Акционерное общество / Смешанная российская собственность с долей собственности субъектов Российской Федерации
Единица измерения: в тыс. рублей

Форма по ОКУД
Дата (число, месяц, год)
по ОКПО
ИНН
по ОКВЭД 2
по ОКОПФ / ОКФС
по ОКЕИ

Коды		
0710002		
31	12	2019
03267353		
3730006498		
35.22		
12267	42	
384		

Пояснения	Наименование показателя	Код	За Январь - Декабрь 2019г.	За Январь - Декабрь 2018г.
П-2 п.3.2.1	Выручка	2110	1 861 326	1 816 318
	в том числе от спецнадбавки	21101	105 540	109 900
	от транспортировки природного газа	2111	1 116 345	1 173 182
	от строительно-монтажных работ	2112	126 652	167 066
	от услуг по обслуживанию ВДГО (ВКГО)	2113	374 720	257 974
	от торговой деятельности	2114	45 336	65 215
	от технологического присоединения, в том числе	2115	94 855	39 040
	до границ земельных участков заявителей	21151	60 702	39 040
	в границах земельных участков заявителей	21152	34 153	-
	от прочих видов деятельности	2116	103 418	113 841
П-2 п.3.2.2	Себестоимость продаж	2120	(1 331 417)	(1 234 846)
	в том числе от спецнадбавки	21201	-	-
	от транспортировки природного газа	2121	(875 395)	(828 056)
	от строительно-монтажных работ	2122	(93 660)	(117 149)
	от услуг по обслуживанию ВДГО (ВКГО)	2123	(253 003)	(174 472)
	от торговой деятельности	2124	(35 135)	(50 735)
	от технологического присоединения, в том числе	2125	(34 516)	(11 566)
	до границ земельных участков заявителей	21251	(13 806)	(11 566)
	в границах земельных участков заявителей	21252	(20 710)	(-)
	от прочих видов деятельности	2126	(39 708)	(52 868)
	Валовая прибыль (убыток)	2100	529 909	581 472
	в том числе от спецнадбавки	2101	105 540	109 900
	от технологического присоединения до границ земельных участков заявителей	2102	46 896	27 474
	Коммерческие расходы	2210	(2 470)	(3 229)
	Управленческие расходы	2220	(339 254)	(300 981)
	в том числе от спецнадбавки	22201	(-)	(-)
	от технологического присоединения до границ земельных участков заявителей	22202	(11 049)	(-)
	Прибыль (убыток) от продаж	2200	188 185	277 262
	в том числе от спецнадбавки	2201	105 540	109 900
	от технологического присоединения до границ земельных участков заявителей	2202	35 847	27 474
	Доходы от участия в других организациях	2310	4 364	2 165
	Проценты к получению	2320	13 685	13 406
	Проценты к уплате	2330	(459)	(380)
П-2 п.3.2.3	Прочие доходы	2340	100 096	20 715
	в том числе			
	доходы прошлых лет, выявленные в отчетном году	2341	19 783	8 951
	суммы восстановленных резервов и оценочных обязательств	2342	17 938	5 073
	прочие доходы, связанные с безвозмездным получением активов	2343	37 278	2 064
	доходы, связанные с переоценкой основных средств	2344	-	327
	возмещение ущерба полученное	2345	563	244
	доходы от списания кредиторской задолженности	2346	19 627	1 495
	другие доходы	2347	4 907	2 561
П-2 п.3.2.4	Прочие расходы	2350	(78 188)	(52 060)
	в том числе			
	расходы на оплату труда согласно положениям, страховые взносы	23501	(29 537)	(26 200)
	расходы на создание резервов	23502	(25 707)	(9 741)
	расходы прошлых лет, выявленные в отчетном году	23503	(4 827)	(2 543)
	в том числе от технологического присоединения до границ земельных участков заявителей	235031	(6)	(12)
	расходы на спортивно-оздоровительные и социально-культурные мероприятия	23505	(9 026)	(4 612)
	расходы на оплату услуг банка	23506	(2 959)	(2 994)
	расходы, связанные с переоценкой основных средств	23507	(-)	(74)
	другие расходы	23508	(6 132)	(5 896)
	Прибыль (убыток) до налогообложения	2300	227 683	261 108
	в том числе от спецнадбавки	2301	105 540	109 900
	от технологического присоединения до границ земельных участков заявителей	2302	35 841	27 462
П-2 п.3.2.5	Текущий налог на прибыль	2410	(31 744)	(48 878)
	в том числе от спецнадбавки	2411	(21 105)	(21 980)
	от технологического присоединения до границ земельных участков заявителей	2412	(7 168)	(5 493)
П-2 п.3.2.5	в т.ч. постоянные налоговые обязательства (активы)	2421	6 659	11 089
П-2 п.3.2.5	Изменение отложенных налоговых обязательств	2430	(20 707)	(14 458)
П-2 п.3.2.5	Изменение отложенных налоговых активов	2450	256	26
П-2 п.3.2.6	Прочее	2460	(87 468)	(89 168)
	в том числе чистая прибыль в части специальной надбавки к тарифу на транспортировку газа	2461	(84 435)	(87 920)
П-2 п.3.2.8	Чистая прибыль (убыток)	2400	88 020	108 630
П-2 п.3.2.1	в том числе от технологического присоединения до границ земельных участков заявителей	2402	28 673	21 969



Пояснения	Наименование показателя	Код	За Январь - Декабрь 2019г.	За Январь - Декабрь 2018г.
	Результат от переоценки внеоборотных активов, не включаемый в чистую прибыль (убыток) периода	2510	-	32 546
П-2 п.3.2.7	Результат от прочих операций, не включаемый в чистую прибыль (убыток) периода	2520	-	-
П-2 п.3.2.7	Совокупный финансовый результат периода	2500	88 020	141 176
СПРАВОЧНО				
П-2 п.3.2.9	Базовая прибыль (убыток) на акцию с учетом спецнадбавки/без учета спецнадбавки	2900	-	-
	Разводненная прибыль (убыток) на акцию	2910	-	-

Генеральный директор
АО "Газпром Иваново"

20 февраля 2019 г.



Мазалов Сергей
Владимирович
(расшифровка подписи)

Заместитель
главного
бухгалтера

(подпись)

Алехина Ирина Борисовна
(расшифровка подписи)



Отчет об изменениях капитала
за Январь - Декабрь 2019г.

Коды			
0710004			
31	12	2019	
03267353			
3730006498			
35.22			
12267	42		384

Форма по ОКУД

Дата (число, месяц, год)

по ОКПО

ИНН

по

ОКВЭД 2

Смешанная российская собственность

с долей собственности субъектов

по ОКОПФ / ОКФС

по ОКЕИ

Организация Акционерное общество "Газпром газораспределение Иваново"

Идентификационный номер налогоплательщика

Вид экономической деятельности распределение газообразного топлива по

Организационно-правовая форма / форма собственности газораспределительным сетям

Смешанная российская собственность

с долей собственности субъектов

Акционерное общество / Российской Федерации

Единица измерения: в тыс. рублей

1. Движение капитала

Наименование показателя	Код	Уставный капитал	Собственные акции, выкупленные у акционеров	Добавочный капитал	Резервный капитал	Нераспределенная прибыль (непокрытый убыток)	Итого
Величина капитала на 31 декабря 2017 г.	3100	39	-	1 257 651	10	517 805	1 775 505
Увеличение капитала - всего:	3210	-	-	62 644	-	150 265	212 909
в том числе:							
чистая прибыль	3211	X	X	X	X	108 630	108 630
переоценка имущества	3212	X	X	32 546	X	-	32 546
доходы, относящиеся непосредственно на увеличение капитала	3213	X	X	30 098	X	41 635	71 733
дополнительный выпуск акций	3214	-	-	-	X	X	-
уменьшение номинальной стоимости	3215	-	-	-	X	-	X
реорганизация юридического лица	3216	-	-	-	-	-	-




Наименование показателя	Код	Уставный капитал	Собственные акции, выкупленные у акционеров	Добавочный капитал	Резервный капитал	Нераспределенная прибыль (непокрытый убыток)	Итого
Уменьшение капитала - всего:	3220	-	-	(-)	-	(69 983)	(69 983)
в том числе:							
убыток	3221	X	X	X	X	-	-
переоценка имущества	3222	X	X	(-)	X	-	(-)
расходы, относящиеся непосредственно на уменьшение капитала	3223	X	X	-	X	(-)	(-)
уменьшение номинальной стоимости	3224	-	-	-	X	-	-
уменьшение количества акций	3225	-	-	-	X	-	-
реорганизация юридического лица	3226	-	-	-	-	-	-
дивиденды	3227	X	X	X	X	(69 983)	(69 983)
Изменение добавочного капитала	3230	X	X	(122)	-	122	X
Изменение резервного капитала	3240	X	X	X	-	-	X
Величина капитала на 31 декабря 2018 г.	3200	39	-	1 320 173	10	598 209	1 918 431
За 2019 г.							
Увеличение капитала - всего:	3310	-	-	45 439	-	128 501	173 940
в том числе:							
чистая прибыль	3311	X	X	X	X	88 020	88 020
переоценка имущества	3312	X	X	-	X	-	-
доходы, относящиеся непосредственно на увеличение капитала	3313	X	X	45 439	X	40 481	85 920
дополнительный выпуск акций	3314	-	-	-	X	X	-
увеличение номинальной стоимости	3315	-	-	-	X	-	X
реорганизация юридического лица	3316	-	-	-	-	-	-
Уменьшение капитала - всего:	3320	-	-	(-)	-	(43 331)	(43 331)
в том числе:							
убыток	3321	X	X	X	X	-	-
переоценка имущества	3322	X	X	(-)	X	-	(-)
расходы, относящиеся непосредственно на уменьшение капитала	3323	X	X	-	X	-	-
уменьшение номинальной стоимости	3324	-	-	-	X	-	-
уменьшение количества акций	3325	-	-	-	X	-	-
реорганизация юридического лица	3326	-	-	-	-	-	-
дивиденды	3327	X	X	X	X	(43 331)	(43 331)
Изменение добавочного капитала	3330	X	X	(1 311)	-	1 311	X
Изменение резервного капитала	3340	X	X	X	-	-	X
Величина капитала на 31 декабря 2019 г.	3300	39	-	1 364 301	10	684 690	2 049 040



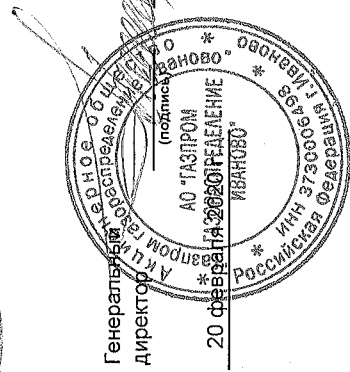
2. Корректировки в связи с изменением учетной политики и исправлением ошибок

Наименование показателя	Код	На 31 декабря 2017 г.	Изменения капитала за 2018 г.		На 31 декабря 2018 г.
			за счет чистой прибыли (убытка)	за счет иных факторов	
Капитал - всего	3400	1 775 505	108 630	34 296	1 918 431
до корректировок					
корректировка в связи с:					
изменением учетной политики	3410	(-)	(-)	-	(-)
исправлением ошибок	3420	(-)	(-)	-	(-)
после корректировок	3500	1 775 505	108 630	34 296	1 918 431
в том числе:					
нераспределенная прибыль (непокрытый убыток):					
до корректировок	3401	517 805	108 630	(28 226)	598 209
корректировка в связи с:					
изменением учетной политики	3411	(-)	(-)	-	(-)
исправлением ошибок	3421	(-)	(-)	-	(-)
после корректировок	3501	517 805	108 630	(28 226)	598 209
уставный капитал:					
до корректировок	3402	39	-	-	39
корректировка в связи с:					
изменением учетной политики	3412	-	-	-	-
исправлением ошибок	3422	-	-	-	-
после корректировок	3502	39	-	-	39
дополнительный капитал:					
до корректировок	3403	1 257 651	(-)	62 522	1 320 173
корректировка в связи с:					
изменением учетной политики	3413	-	-	-	-
исправлением ошибок	3423	-	-	-	-
после корректировок	3503	1 257 651	(-)	62 522	1 320 173
резервный капитал:					
до корректировок	3404	10	-	-	10
корректировка в связи с:					
изменением учетной политики	3414	-	-	-	-
исправлением ошибок	3424	-	-	-	-
после корректировок	3504	10	-	-	10



3. Чистые активы

Наименование показателя	Код	На 31 декабря 2019 г.	На 31 декабря 2018 г.	На 31 декабря 2017 г.
Чистые активы	3600	2 049 040	1 955 709	1 814 858



Заместитель
главного
бухгалтера

Мазалов Сергей
Владимирович
(расшифровка подписи)

(подпись)

Алехина Ирина
Борисовна
(расшифровка подписи)

Отчет о движении денежных средств
за Январь-Декабрь 20 19 г.

Форма по ОКУД
Дата (число, месяц, год)

Организация **Акционерное Общество "Газпром газораспределение Иваново"** по ОКПО
Идентификационный номер налогоплательщика **ИНН**
Вид экономической деятельности **распределение газообразного топлива по газораспределительным сетям** по ОКВЭД 2
**Акционерное общество / Смешанная российская
собственность с долей собственности субъектов
Российской Федерации**
Организационно-правовая форма/форма собственности **по ОКОПФ/ОКФС**
по ОКЕИ

Коды		
0710005		
31	12	2019
03267353		
3730006498		
35.22		
12267	42	
384		

Единица измерения: тыс. руб.

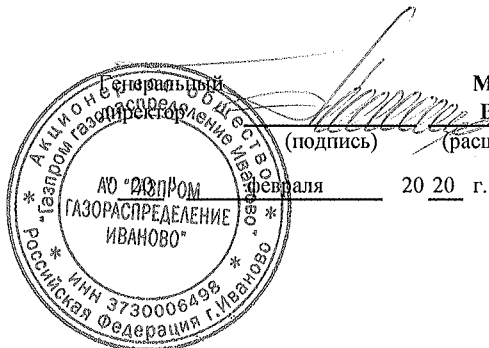
Пояснения	Наименование показателя	Код	Январь- За <u>Декабрь</u> 20 <u>19</u> г.	Январь- За <u>Декабрь</u> 20 <u>18</u> г.
	Денежные потоки от текущих операций			
П-2 п.5.1.3	Поступления - всего	4110	2 212 644	2 020 396
	в том числе:			
	от продажи продукции, товаров, работ и услуг	4111	2 007 455	1 845 969
	арендных платежей, лицензионных платежей, роялти, комиссионных и иных аналогичных платежей	4112	1 480	1 891
	от перепродажи финансовых вложений	4113	-	-
П-2 п.5.1.3	прочие поступления, в т.ч.	4119	203 709	172 536
П-2 п.3.1.10	- косвенные налоги	41191	201 303	-
	- прочие поступления	41192	2 406	2 735
	- поступления от погашения предоставленных займов в рамках КЭШ-пулинга	41193	-	169 801
П-2 п.5.1.3	Платежи - всего	4120	(1 775 292)	(1 683 345)
	в том числе:			
	поставщикам (подрядчикам) за сырье, материалы, работы, услуги	4121	(562 654)	(530 939)
	в связи с оплатой труда работников	4122	(1 025 730)	(926 290)
	- фонд оплаты труда	41221	(700 406)	(663 518)
	- расходы по соц.страхованию и обеспечению	41222	(224 337)	(170 193)
	- НДФЛ	41223	(100 987)	(92 579)
	процентов по долговым обязательствам	4123	(459)	(380)
	налога на прибыль организаций	4124	(30 000)	(113 208)
П-2 п.5.1.3	прочие платежи, в т.ч.	4129	(156 449)	(112 528)
	- прочие налоги	41291	(55 028)	(34 137)
П-2 п.3.1.10	- прочие платежи	41292	(36 264)	(30 670)
П-2 п.3.1.10	- косвенные налоги	41293	(-)	(47 721)
	- выплаты, связанные с выдачей займов в рамках КЭШ-пулинга	41294	(65 157)	(-)
	Сальдо денежных потоков от текущих операций	4100	437 352	337 051



Пояснения	Наименование показателя	Код	Январь- За Декабрь 20 19 г.	Январь- За Декабрь 20 18 г.
	Денежные потоки от инвестиционных операций			
П-2 п.5.1.3	Поступления - всего	4210	4 805	2 359
	в том числе:			
	от продажи внеоборотных активов (кроме финансовых вложений)	4211	441	194
	от продажи акций других организаций (долей участия)	4212	-	-
	от возврата предоставленных займов, от продажи долговых ценных бумаг (прав требования денежных средств к другим лицам)	4213	-	-
	дивидендов, процентов по долговым финансовым вложениям и аналогичных поступлений от долевого участия в других организациях	4214	4 364	2 165
	прочие поступления	4219	-	-
П-2 п.5.1.3	Платежи - всего	4220	(192 628)	(395 025)
	в том числе:			
	в связи с приобретением, созданием, модернизацией, реконструкцией и подготовкой к использованию внеоборотных активов	4221	(192 628)	(395 025)
	в связи с приобретением акций других организаций (долей участия)	4222	(-)	(-)
	в связи с приобретением долговых ценных бумаг (прав требования денежных средств к другим лицам), предоставление займов другим лицам	4223	(-)	(-)
	процентов по долговым обязательствам, включаемым в стоимость инвестиционного актива	4224	(-)	(-)
	прочие платежи, в т.ч.	4229	(-)	(-)
			(-)	(-)
	Сальдо денежных потоков от инвестиционных операций	4200	(187 823)	(392 666)
	Денежные потоки от финансовых операций			
	Поступления - всего	4310	-	140 000
	в том числе:			
	получение кредитов и займов	4311	-	140 000
	денежных вкладов собственников (участников)	4312	-	-
	от выпуска акций, увеличения долей участия	4313	-	-
	от выпуска облигаций, векселей и других долговых ценных бумаг и др.	4314	-	-
	прочие поступления	4319	-	-



Пояснения	Наименование показателя	Код	Январь- За Декабрь 20 19 г.	Январь- За Декабрь 20 18 г.
	Платежи - всего	4320	(184 477)	(79 010)
	в том числе:			
	собственникам (участникам) в связи с выкупом у них акций (долей участия) организации или их выходом из состава участников	4321	(-)	(-)
	на уплату дивидендов и иных платежей по распределению прибыли в пользу собственников (участников)	4322	(42 863)	(68 554)
	в связи с погашением (выкупом) векселей и других долговых ценных бумаг, возврат кредитов и займов	4323	(140 000)	(-)
	прочие платежи, в т.ч.	4329	(1 614)	(10 456)
	финансовая аренда	43291	(1 614)	(10 456)
	выплата процентов	43292	(-)	(-)
		43293	(-)	(-)
	Сальдо денежных потоков от финансовых операций	4300	(184 477)	(60 990)
	Сальдо денежных потоков за отчетный период	4400	65 052	5 375
	Остаток денежных средств и денежных эквивалентов на начало отчетного периода	4450	16 507	11 132
	Остаток денежных средств и денежных эквивалентов на конец отчетного периода	4500	81 559	16 507
	Величина влияния изменений курса иностранной валюты по отношению к рублю	4490	-	-



Мазалов Сергей
Владимирович
(расшифровка подписи)

Заместитель
главного
бухгалтера

(подпись)

Алехина Ирина
Борисовна
(расшифровка подписи)



Пояснения к бухгалтерскому балансу
и отчету о финансовых результатах за 2019г. (тыс. руб.)
Акционерное общество "Газпром газораспределение Иваново"

1. Нематериальные активы и расходы на научно-исследовательские,
опытно-конструкторские и технологические работы (НИОКР)
1.1. Наличие и движение нематериальных активов

Наименование показателя	Код	Изменения за период						На конец периода	
		На начало года		выбыло		пересечена			
		первоначальная стоимость	накопленная амортизация и убытки от обесценения	первоначальная стоимость	накопленная амортизация и убытки от обесценения	начислен о амортизации	убыток от обесценения	первоначальная стоимость	накопленная амортизация
Нематериальные активы - всего	5100	за 20 19 г.	43 (43)	-	(-)	(-)	-	43	(43)
	5110	за 20 18 г.	43 (43)	-	(-)	(-)	-	43	(43)
в том числе:	5101	за 20 19 г.	43 (43)	-	(-)	(-)	-	43	(43)
товарный знак	5111	за 20 18 г.	43 (43)	-	(-)	(-)	-	43	(43)

1.2. Первоначальная стоимость нематериальных активов, созданных самой организацией

Наименование показателя	Код	На 31 декабря 2019 г.	На 31 декабря 2018 г.	На 31 декабря 2017 г.
Всего	5120	-	-	-

1.3. Нематериальные активы с полностью погашенной стоимостью

Наименование показателя	Код	На 31 декабря 2019 г.	На 31 декабря 2018 г.	На 31 декабря 2017 г.
Всего	5130	43	43	43
в том числе: товарный знак	5131	43	43	43

1.4. Наличие и движение результатов НИОКР

Наименование показателя	Код	Период	Изменения за период				На конец периода	
			первоначальная стоимость	часть стоимости, списанной на расходы	поступило	выбыло	часть стоимости, списанная на расходы за период	первоначальная стоимость
	5140	за 20 19 г.	-	(-)	-	(-)	(-)	(-)
	5150	за 20 18 г.	-	(-)	-	(-)	(-)	(-)

1.5. Незаконченные и неоформленные НИОКР и незаконченные операции по приобретению нематериальных активов

Наименование показателя	Код	Период	На начало года	Изменения за период			На конец периода
				затраты за период	списано затрат не давших положительного результата	принято к учету в качестве нематериальных активов или НИОКР	
	5160	за 20 19 г.	-	-	(-)	(-)	-
	5170	за 20 18 г.	-	-	(-)	(-)	-
	5180	за 20 19 г.	-	-	(-)	(-)	-
	5190	за 20 18 г.	-	-	(-)	(-)	-
	5181	за 20 19 г.	-	-	(-)	(-)	-
	5191	за 20 18 г.	-	-	(-)	(-)	-

в том числе: обозначение
"Ивановооблгаз"


2. Основные средства

инвентарь (группа основных средств)	Земельные участки и объекты природопользования (группа основных средств)	Другие виды основных средств
--	---	---------------------------------

2.2. Незавершенные капитальные вложения

Наименование показателя	Код	Период	На начало года	Изменения за период			На конец периода
				затраты за период	списано	принято к учету в качестве основных средств или увеличена стоимость	
Незавершенное строительство и незаконченные операции по приобретению, модернизации и т. п. основных средств — всего	5240	за 20 19	106648	280540	(1752)	(246160)	139276
	5250	за 20 18	75960	1319630	(586)	(1288356)	106648
	5241	за 20 19	40814	107476	-	(85704)	62586
в том числе:							
За счет специальной надбавки, всего	5251	за 20 18	25267	88637	-	(73090)	40814
(группа объектов)	52411	за 20 19	-	-	-	-	-
приобретение земельных участков	52511	за 20 18	-	-	-	-	-
(группа объектов)	52412	за 20 19	40814	92054	-	(70827)	62041
строительство объектов основных средств	52512	за 20 18	22813	79359	-	(61358)	40814
(группа объектов)	524121	за 20 19	-	-	-	-	-
в том числе: здания	525121	за 20 18	-	-	-	-	-
(группа объектов)	524122	за 20 19	40814	92054	-	(70827)	62041
сооружения и передаточные устройства (газопроводы, ГРП и т.д.)	525122	за 20 18	22813	79359	-	(61358)	40814
(группа объектов)	524123	за 20 19	-	-	-	-	-
прочее	525123	за 20 18	-	-	-	-	-
(группа объектов)	52413	за 20 19	-	8260	-	(7715)	545
модернизация (реконструкция) объектов основных средств	52513	за 20 18	2454	4330	-	(6784)	-
(группа объектов)	524131	за 20 19	-	-	-	-	-
в том числе: здания	525131	за 20 18	-	-	-	-	-
(группа объектов)	524132	за 20 19	-	8260	-	(7715)	545
сооружения и передаточные устройства (газопроводы, ГРП и т.д.)	525132	за 20 18	-	-	-	-	-

(группа объектов) прочее	524133	за 20 19	2454	4330	-	(6784)	-
	525133	за 20 18	-	-	-	-	-
(группа объектов) приобретение объектов основных средств	52414	за 20 19	-	-	-	-	-
	52514	за 20 18	-	-	-	-	-
(группа объектов) оборудование к установке	52415	за 20 19	-	7162	-	(7162)	-
	52515	за 20 18	-	4948	-	(4948)	-
(группа объектов) в т. ч. оборудование к установке по строительству объектов основных средств	524151	за 20 19	-	3975	-	(3975)	-
	525151	за 20 18	-	2428	-	(2428)	-
(группа объектов) в т. ч. оборудование к установке по модернизации (реконструкции) объектов основных средств	524152	за 20 19	-	3187	-	(3187)	-
	525152	за 20 18	-	2520	-	(2520)	-
(группа объектов) За счет собственных средств, всего	5242	за 20 19	13166	85567	(1101)	(82975)	14657
	5252	за 20 18	2612	56601	-	(46047)	13166
(группа объектов) в том числе: приобретение земельных участков	52421	за 20 19	-	50	-	(50)	-
	52521	за 20 18	-	-	-	-	-
(группа объектов) строительство объектов основных средств	52422	за 20 19	2757	26171	(1101)	(15130)	12697
	52522	за 20 18	1158	21145	-	(19546)	2757
(группа объектов) в том числе: здания	524221	за 20 19	2253	11166	(1101)	-	12318
	525221	за 20 18	1158	1095	-	-	2253
(группа объектов) сооружения и передаточные устройства (газопроводы, ГРП и т.д.)	524222	за 20 19	-	-	-	-	-
	525222	за 20 18	-	7709	-	(7709)	-
(группа объектов) прочее	524223	за 20 19	504	15005	-	(15130)	379
	525223	за 20 18	-	12341	-	(11837)	504



модернизация (реконструкция) объектов основных средств (группа объектов)	52423	за 20 19	10409	12136	-	(20912)	1633
	52523	за 20 18	1454	9836	-	(881)	10409
	524231	за 20 19	10409	11631	-	(20407)	1633
	525231	за 20 18	1454	9049	-	(94)	10409
в том числе: здания (группа объектов)	524232	за 20 19	-	-	-	-	-
	525232	за 20 18	-	-	-	-	-
	524233	за 20 19	-	505	-	(505)	-
	525233	за 20 18	-	787	-	(787)	-
сооружения и передаточные устройства (газопроводы, ГРП и т.д.) (группа объектов)	52424	за 20 19	-	46883	-	(46883)	-
	52524	за 20 18	-	25620	-	(25620)	-
	52425	за 20 19	-	327	-	-	327
	52525	за 20 18	-	-	-	-	-
оборудование к установке (группа объектов)	524251	за 20 19	-	327	-	-	327
	525251	за 20 18	-	-	-	-	-
	524252	за 20 19	-	-	-	-	-
	525252	за 20 18	-	-	-	-	-
в т.ч. оборудование к установке по модернизации (реконструкции) объектов основных средств (группа объектов)	5243	за 20 19	-	26823	-	(26823)	-
	5253	за 20 18	-	-	-	-	-
	52431	за 20 19	-	22903	-	(22903)	-
	52531	за 20 18	-	-	-	-	-
за счет прибыли в распоряжении предприятия, всего (группа объектов)	524311	за 20 19	-	22903	-	(22903)	-
	525311	за 20 18	-	-	-	-	-
	52432	за 20 19	-	-	-	-	-
	52532	за 20 18	-	-	-	-	-
строительные объекты основных средств (группа объектов)	52431	за 20 19	-	22903	-	(22903)	-
	52531	за 20 18	-	-	-	-	-
	52432	за 20 19	-	-	-	-	-
	52532	за 20 18	-	-	-	-	-
в т.ч. сооружения и передаточные устройства (газопроводы, ГРП и т.д.) (группа объектов)	524311	за 20 19	-	22903	-	(22903)	-
	525311	за 20 18	-	-	-	-	-
	52432	за 20 19	-	-	-	-	-
	52532	за 20 18	-	-	-	-	-
оборудование к установке (группа объектов)	52432	за 20 19	-	-	-	-	-
	52532	за 20 18	-	-	-	-	-
	52433	за 20 19	-	-	-	-	-
	52533	за 20 18	-	-	-	-	-


(группа объектов) В т.ч. оборудование к установке по строительству объектов основных средств	52532	за 20 18	-	3920	-	(3920)	-
	524321	за 20 19	-	3920	-	(3920)	-
	525321	за 20 18	-	-	-	-	-
	5244	за 20 19	52668	60674	(651)	(50658)	62033
(группа объектов) За счет платы за технологическое присоединение, всего	5254	за 20 18	48081	42508	-	(37921)	52668
	52441	за 20 19	52668	59219	(651)	(50658)	60578
	52541	за 20 18	48081	42508	-	(37921)	52668
	524411	за 20 19	52668	59219	(651)	(50658)	60578
(группа объектов) В т.ч. сооружения и передаточные устройства (газопроводы, ГРП и т.д.)	525411	за 20 18	48081	42508	-	(37921)	52668
	52442	за 20 19	-	-	-	-	-
	52542	за 20 18	-	-	-	-	-
	524421	за 20 19	-	-	-	-	-
(группа объектов) В т.ч. сооружения и передаточные устройства (газопроводы, ГРП и т.д.)	525421	за 20 18	-	-	-	-	-
	52443	за 20 19	-	1455	-	-	1455
	52543	за 20 18	-	-	-	-	-
	524431	за 20 19	-	1455	-	-	1455
(группа объектов) В т.ч. оборудование к установке по строительству объектов основных средств	525431	за 20 18	-	-	-	-	-
	5245	за 20 19	-	-	-	-	-
	5255	за 20 18	-	586	(586)	-	-
	52451	за 20 19	-	-	-	-	-
(группа объектов) Компенсация прямых расходов по технологическому присоединению по причине расторжения договора, всего	52551	за 20 18	-	586	(586)	-	-
	52451	за 20 19	-	-	-	-	-
	52551	за 20 18	-	586	(586)	-	-
	524511	за 20 19	-	-	-	-	-
(группа объектов) В т.ч. сооружения и передаточные устройства (газопроводы, ГРП и т.д.)	52551	за 20 18	-	586	(586)	-	-
	52451	за 20 19	-	-	-	-	-
	52551	за 20 18	-	586	(586)	-	-
	524511	за 20 19	-	-	-	-	-

(группа объектов)	525511	за 20 18		586	(586)		
модернизация (реконструкция) объектов основных средств	52452	за 20 19					
(группа объектов)	52552	за 20 18					
в т.ч. сооружения и передаточные устройства (газопроводы, ГРП и т.д.)	524521	за 20 19					
(группа объектов)	525521	за 20 18					
За счет других источников, всего	5246	за 20 19					
(группа объектов)	5256	за 20 18		1131298		(1131298)	
приобретение объектов основных средств	52461	за 20 19					
(группа объектов)	52561	за 20 18		1131298		(1131298)	




2.3. Изменение стоимости основных средств в результате достройки, дооборудования, реконструкции и частичной ликвидации


Наименование показателя	Код	3а 20 19 г. ¹	3а 20 18 г. ²
Увеличение стоимости объектов основных средств в результате достройки, дооборудования, реконструкции — всего	5260	31814	10185
в том числе:			
Административное здание Окуловой, 59	52601	4106	-
Г/п выс.давл.и все соор.на г/п от Ив.гос.птицеф-ки п.Шилыково Ив.р-на.	52602	132	-
Г/провод низкого давления п. Ильинское ул. Советская 12 (46)	52603	43	-
Г/провод низкого давления п. Ильинское ул. Школьная (29,)	52604	60	-
Газификация п. Старая Вичуга, ул. Свердлова, 1 Мая, Нагорная кооператив "Искра-1"	52605	398	-
Газопровод Верхне-Фабричного двора	52606	57	-
Газопровод Вичугский р-н, д. Хреново, д. 1-12	52607	396	-
Газопровод высокого давления с. Шекшово	52608	236	-
Газопровод г. Вичуга от ул. Кинешемская до ф-ки Красина	52609	141	-
Газопровод г. Вичуга, ул. Советская к котельной ф-ки Красина	52610	143	-
Газопровод г. Вичуга, ул. Ленинградская, Баумана	52611	116	-
Газопровод низкого давления с. Шекшово (льготуемый)	52612	413	-
Газопровод от ГРС по ул. Московская, Майская, Новая, Социалистическая (Литер F1)	52613	910	-
Автоматическая пожарная сигнализация	52614	47	258




Газопровод от ГРС по ул. Рябикова, Кирова, Талалихина (Литер ГЗ)	52615	155	-
ГСД-51 - г. Шуя, 1-я очередь	52616	208	604
Газопровод п. лехнево н. дав и в. дав. от кооп. ВЕТЕРАН	52617	255	-
Газопровод среднего давления к котельной санатория Оболсуново	52618	219	-
Газопровод среднего и низкого давления МУПП "Кохмабытсервис"	52619	267	-
Газопровод среднего и низкого давленияг. Тейково ул. Шестагинская	52620	273	-
Газоснабжение жилых домов д. Нефедово	52621	197	-
ГВД-10-Г/провод по п. Архиповка Шуйско-Новинской фабрики	52622	290	-
ГНД МУП ЖКХ г. Наволоки ул. Советская	52623	268	-
ГНД-137(261)- Г/провод по ул. 5 Северная	52624	102	-
ГНД-165(321)-Г/снабжение 114 кв. дома в п. Филино 3-я очередь (40 кв. часть)Литер7	52625	157	-
ГНД-207- Г/провод по ул. Московской, 2-й Московской, Железнодорожной	52626	107	-
ГНД-292-Газиф. ж/д по ул. 5, 8, 10 Мичуринская	52627	444	-
ГНД-368- Г/провод к ж/домам (56 кв. и 8 кв. дома)	52628	186	-
ГНД-372-Газиф. ж/домов №7, 9а, 12 по Комсомольскому пер. п. Палех	52629	180	-
ГНД-374-Газиф. ж/домов в д. Змеево Шуйского р-на	52630	427	-
ГНД, ЕСД с МУП ЖБТ "Доверие-1"	52631	424	-



ГРП № 15 ул. Неделина	52632	63	-
ГРП № 37 ОКС Половка, ул. Чапаева	52633	216	-
ГСД г. Приволжск ул. Куйбышева д. Борисово задв. №13 Инв. №18"а"	52634	373	-
ГСД инв. № 18 г. Приволжск ГРС - задв. № 13 д. Борисово	52635	148	-
ГСД д. Осташево	52636	112	-
ГСД ул. Шуйская-ул. Щорса	52637	1353	-
ГСД ул. Юрьевецкая д. Луговое	52638	122	-
ГСД-108- Г/провод на тер. Птицефабрики	52639	102	-
ГСД-61- Г/провод по 40-му кварталу	52640	135	-
ГСД-74(с ГРП №24)- Г/провод от ул. Московской, д.юкер, Вихрева, Свердлова до котельной	52641	128	-
Здание лит. 3	52642	1886	-
Здание лит. Д, Д1	52643	14283	-
Ильинская база	52644	132	-
Подз/п.м. Ломы п/лагерь 3. Шв.з/да	52645	161	-



Подз.г/п от АОЗТ ВЕРГУЗА и кв.ГРП 6.шт. Ново-талицы	52646	493	-
Подземный г/пр выс.давления (м.Балино)	52647	292	-
Пожарная и тревожная сигнализация	52648	414	-
Система охранной сигнализации	52649	44	-
Система видеонаблюдения в здании Пучежского ПУ	52650	-	78
Склад кам. для хранения баллонов	52651	-	94
Система видеонаблюдения и охранная сигнализация склада г. Кинешма, ул. Третьяковская, д. 48	52652	-	90
Система видеонаблюдения	52653	-	159
ГРС "Газопровод-отвод выс.давл. Южа-Талицы- Мугреевский и низ.дав. жилые дома с Талицы	52654	-	326
ГСД-112- Газиф.ж/домов в д.Семейкино	52655	-	186
Кооператив "Салют" (Литер Г6)	52656	-	186
Газопровод с. Парское Кооператив "Ромашка"	52657	-	182
ГСД "Красная Гресья"г. Приволжск ул.Пушкина	52658	-	154
ГНД товарищество "Пламя"	52659	-	148



ГСД, ГНД "Дружба" г. Приул. М. Хуторская, 1-я М. Хуторская, Ворошилова, ул. Восточная, ул. пер. Островского	52660	-	319
ГСД "Узбекистан" Приволжский р-н, д. Борисково, с. Новое	52661	-	197
Газопровод - отвод г. Плес Ивановская обл.	52662	-	203
Система пожарной сигнализации АБК	52663	-	203
ГСД-92- Газаснабжение 90 кв. жил. дома в п. Остапово	52664	-	431
Г/провод низкого давления п. Ильинское ул. 8е Марта, Строителей, Октябрьская, Советская, Кооперативная (77)	52665	-	723
ГСД-101- Г/провод к ГРП в д. Семейкино	52666	-	204
ГНД-232- Г/провод по ул. Советской (145 кв. дом)	52667	-	995
ГНД-260- Г/провод по ул. Аникина, ул. Балакова, 2 Нагорная	52668	-	150
ГСД, ГНД г. Приволжск ул. Б. Московская	52669	-	152
ГНД ЖСК "Дружба" ул. Гагарина 9	52670	-	791
ГНД АО "Машзавод" Ул. Седова 13	52671	-	922
Газопровод низкого давления для газификации жилого дома №1 по Волжскому бульвару, г. Кинешма	52672	-	727



ГНД ул.Боборыкина 4	52673	-	750
Газопровод низкого давления для газификации жилых домов №№104,127 по ул.им.М.Горького	52674	-	953
Уменьшение стоимости объектов основных средств в результате частичной ликвидации — всего:	5270	-	(20)
в том числе:			
Жалюзи Вертикальные (6 шт.)	5271	-	(11)
Лампа "Дельта" 2 шт.	5272	-	(4)
Стулья поворотные (2 шт.)	5273	-	(5)



2.4. Иное использование основных средств

Наименование показателя	Код	На 31 декабря 20 19 г.	На 31 декабря 20 18 г.	На 31 декабря 20 17 г.
Переданные в аренду основные средства, числящиеся на балансе	5280	13 104	13 406	16 012
Переданные в аренду основные средства, числящиеся за балансом	5281	-	-	-
Полученные в аренду основные средства, числящиеся на балансе	5282	-	-	-
Полученные в аренду основные средства, числящиеся за балансом	5283	2 036 396	1 123 023	2 212 473
Объекты недвижимости: незарегистрированные, принятые в эксплуатацию и фактически используемые и находящиеся в процессе государственной регистрации	5284	384 770	291 499	214 772
Основные средства, переведенные на консервацию	5285	1 324	722	565
Иное использование основных средств (заполн. и др.)	5286	-	-	-




3.1. Наличие и движение финансовых вложений

Наименование показателя	Код	Период	На начало года		Изменения за период					На конец периода	
			перво- начальная стоимость	накопленная корректи- ровка	поступило	выбыло (погашено)		начисление процентов (включая доведение первоначальной стоимости до номинальной)	текущей рыночной стоимости (убытков от обесцене- ния)	перво- начальная стоимость	накоплен- ная корректи- ровка
						первоначальная стоимость	накоплен- ная корректи- ровка				
Долгосрочные - всего	5301	за 20 19 г.	63	-	(-)	-	-	-	63	-	
	5311	за 20 18 г.	63	-	(-)	-	-	-	63	-	
	5302	за 20 19 г.	-	-	(-)	-	-	-	-	-	
	5312	за 20 18 г.	-	-	(-)	-	-	-	-	-	
в том числе: инвестиции в дочерние общества	5303	за 20 19 г.	63	-	(-)	-	-	-	63	-	
	5313	за 20 18 г.	63	-	(-)	-	-	-	63	-	
	5305	за 20 19 г.	179 459	-	1 551 471 (1 477 396)	-	-	-	253 534	-	
	5315	за 20 18 г.	336 151	-	1 356 456 (1 513 148)	-	-	-	179 459	-	
Краткосрочные - всего	5306	за 20 19 г.	179 459	-	1 551 471 (1 477 396)	-	-	-	253 534	-	
	5316	за 20 18 г.	336 151	-	1 356 456 (1 513 148)	-	-	-	179 459	-	
	5300	за 20 19 г.	179 522	-	1 551 471 (1 477 396)	-	-	-	253 597	-	
	5310	за 20 18 г.	336 214	-	1 356 456 (1 513 148)	-	-	-	179 522	-	

3.2. Иное использование финансовых вложений

Наименование показателя	На 31 декабря 20 19 г.	На 31 декабря 20 18 г.	На 31 декабря 20 17 г.
Финансовые вложения, находящиеся в залоге — всего	-	-	-
Финансовые вложения, переданные (кроме продажи) лицам — всего	-	-	-
Иное использование	-	-	-




4. Запасы

4.1. Наличие и движение запасов

Наименование показателя	Код	Период	На начало года		Изменения за период						На конец периода	
			себесто- имость	величина резерва под снижение стоимости	поступления и затраты	выбыло		резерв под снижение стоимости	убытков от снижения стоимости	оборот запасов между их группами (видами)	себесто- имость	величина резерва под снижение стоимости
						себесто- имость						
Запасы - всего	5400	за 20 19 г.	205 478	(-)	1 829 978	(1 809 162)	-	-	x	226 294	(-)	
	5420	за 20 18 г.	180 968	(-)	1 651 033	(1 626 523)	-	-	x	205 478	(-)	
в том числе: сырье, материалы	5401	за 20 19 г.	193 353	(-)	253 874	(138 323)	-	-	(96 119)	212 785	(-)	
	5421	за 20 18 г.	168 887	(-)	226 670	(87 710)	-	-	(114 494)	193 353	(-)	
затраты в незавершенном производстве	5402	за 20 19 г.	3 202	(-)	1 573 694	(1 635 686)	-	-	64 066	5 276	(-)	
	5422	за 20 18 г.	2 955	(-)	1 422 699	(1 488 013)	-	-	65 561	3 202	(-)	
готовая продукция	5403	за 20 19 г.	-	(-)	1 138	(-)	-	-	(1 138)	-	(-)	
	5423	за 20 18 г.	-	(-)	1 369	(-)	-	-	(1 369)	-	(-)	
товары для перепродажи	5404	за 20 19 г.	8 923	(-)	1 272	(35 153)	-	-	33 191	8 233	(-)	
	5424	за 20 18 г.	9 126	(-)	295	(50 800)	-	-	50 302	8 923	(-)	
товары отгруженные	5405	за 20 19 г.	-	(-)	-	(-)	-	-	-	-	(-)	
	5425	за 20 18 г.	-	(-)	-	(-)	-	-	-	-	(-)	

4.2. Запасы в залоге

Наименование показателя	Код	На 31 декабря 20 19 г.	На 31 декабря 20 18 г.	На 31 декабря 20 17 г.
Запасы, не оплаченные на отчетную дату, - всего	5440	12 765	5 497	4 589
в том числе:				
п.5 ст. 488 ГК РФ		12 765	5 497	4 589
запасы, находящиеся в залоге по договору - всего	5445	-	-	-
в том числе:				
преарно-материальные ценности	5446	-	-	-



5. Дебиторская и кредиторская задолженность

5.1. Наличие и движение дебиторской задолженности

Наименование показателя	Период	Код	Изменения за период					На конец периода			
			На начало года		поступление	Выбыло		перевод из долго- в кратко-срочно- задолжен-ность	Создание (изменение) резерва сомнительных долгов		
			учтенная по условиям договора	величина резерва по сомни- тельным долгам		погашение	на финансовый результат ⁸			восстановлен ие резерва сомнительны х долгов	использование резерва по сомнительным долгам
Долгосрочная дебиторская задолженность - всего	за 20 <u>19</u> г.	5501	652	(-)	35	(-)	(-)	(-)	(-)	492	(-)
	за 20 <u>18</u> г.	5521	720	(-)	-	(-)	(-)	(-)	(-)	652	(-)
	за 20 <u>19</u> г.	5502	652	(-)	35	(-)	(-)	(-)	(-)	492	(-)
	за 20 <u>18</u> г.	5522	720	(-)	-	(-)	(-)	(-)	(-)	652	(-)
прочие дебиторы											
Краткосрочная дебиторская задолженность - всего	за 20 <u>19</u> г.	5510	597725	(13215)	400048	680	(111)	17934	(3825)	436600	(17163)
	за 20 <u>18</u> г.	5530	387946	(10096)	579641	450	(433)	5028	(1594)	597725	(13215)
	за 20 <u>19</u> г.	5511	353679	(13215)	322239	-	(43)	17897	(3751)	330570	(16871)
	за 20 <u>18</u> г.	5531	320775	(10096)	345574	-	(362)	5028	(1594)	353679	(13215)
авансы выданные	за 20 <u>19</u> г.	5512	3506	(-)	3845	(-)	(-)	(-)	(-)	6060	(-)
	за 20 <u>18</u> г.	5532	3733	(-)	3461	(-)	(-)	(-)	(-)	3506	(-)
	за 20 <u>19</u> г.	5513	240298	(-)	71003	680	(68)	37	(74)	96862	(292)
	за 20 <u>18</u> г.	5533	62252	(-)	229024	450	(71)	-	(-)	240298	(-)
не приобретенная к оплате начисленная выручка	за 20 <u>19</u> г.	5514	242	(-)	2961	(-)	(-)	(-)	(-)	3108	(-)
	за 20 <u>18</u> г.	5534	1186	(-)	1582	(-)	(-)	(-)	(-)	242	(-)
	за 20 <u>19</u> г.	5500	598377	(13215)	400083	680	(111)	17934	(3825)	437092	(17163)
	за 20 <u>18</u> г.	5520	388666	(10096)	579641	450	(433)	5028	(1594)	598377	(13215)
Дебиторская задолженность в составе внеоборотных активов всего	за 20 <u>19</u> г.	55001	113	(-)	379	(-)	(-)	(-)	(-)	379	(-)
	за 20 <u>18</u> г.	55201	421	(-)	83	(-)	(-)	(-)	(-)	113	(-)
в том числе: предоплата поставщику за отгруженные товары, предлежущим передаче интересам	за 20 <u>19</u> г.	550011	113	(-)	379	(-)	(-)	(-)	(-)	379	(-)
	за 20 <u>18</u> г.	552011	421	(-)	83	(-)	(-)	(-)	(-)	113	(-)




5.2. Просроченная дебиторская задолженность

Наименование показателя	Код	На 31 декабря 20 19 г.		На 31 декабря 20 18 г.		На 31 декабря 20 17 г.	
		учтенная по условиям договора		учтенная по условиям договора		учтенная по условиям договора	
		стоимость	балансовая стоимость	стоимость	балансовая стоимость	стоимость	балансовая стоимость
Всего		5540	30 937	13 774	19 266	6 050	18 404
в том числе:		5541	28 411	11 248	16 980	3 764	16 177
Авансы выданные		5542	2 526	2 526	2 286	2 227	2 227

5.3. Наличие и движение кредиторской задолженности

Наименование показателя	Код	Период	Остаток на начало года	Изменения за период				Остаток на конец периода
				поступление	выбыло		перевод из долго- в краткосрочную задолженность	
					в результате хозяйственных операций (сумма долга по сделкам, операции)	погашение		
Долгосрочная кредиторская задолженность - всего	5551	за 20 19 г.	1 011 067	-	-	(-)	(29 827)	981 240
	5571	за 20 18 г.	40 785	970 462	-	(-)	(-)	1 011 067
поставщики и подрядчики (кроме договоров финансовой аренды)	5552	за 20 19 г.	983 667	-	-	(-)	(29 827)	953 840
	5572	за 20 18 г.	13 385	970 462	-	(-)	(180)	983 667
поставщики и подрядчики по договорам финансовой аренды	5553	за 20 19 г.	-	-	(-)	(-)	(-)	-
	5573	за 20 18 г.	-	-	(-)	(-)	(-)	-
авансы выданные	5554	за 20 19 г.	27 400	-	(-)	(-)	(-)	27 400
	5574	за 20 18 г.	27 400	-	(-)	(-)	(-)	27 400
Краткосрочная кредиторская задолженность - всего	5560	за 20 19 г.	622 701	402 699	-	(364 751)	(23 369)	667 107
	5580	за 20 18 г.	436 676	418 015	-	(230 188)	(1 982)	622 701
поставщики и подрядчики	5561	за 20 19 г.	91 470	76 802	-	(91 221)	(-)	106 878
	5581	за 20 18 г.	55 310	91 559	-	(55 562)	(14)	91 470
авансы полученные	5562	за 20 19 г.	309 389	150 929	-	(57 590)	(23 116)	379 612
	5582	за 20 18 г.	251 828	105 886	-	(46 614)	(1 711)	309 389
задолженность перед персоналом организации	5563	за 20 19 г.	31 187	39 412	-	(31 187)	(-)	39 412
	5583	за 20 18 г.	27 888	31 187	-	(27 888)	(-)	31 187
задолженность по налогам и сборам	5564	за 20 19 г.	13 559	106 122	-	(13 559)	(-)	106 122
	5584	за 20 18 г.	96 666	13 559	-	(96 666)	(-)	13 559
задолженность перед государственными внебюджетными фондами	5565	за 20 19 г.	20 043	19 443	-	(20 043)	(-)	19 443
	5585	за 20 18 г.	191	20 043	-	(191)	(-)	20 043
задолженность перед учредителями (по кредитам) по выплате доходов	5566	за 20 19 г.	2 935	723	-	(256)	(216)	3 186
	5586	за 20 18 г.	1 732	1 592	-	(163)	(226)	2 935
задолженность по кредитам	5567	за 20 19 г.	14 118	9 268	-	(10 895)	(37)	12 454
	5587	за 20 18 г.	3 061	14 192	-	(3 104)	(31)	14 118
задолженность по кредитам и займам	5568	за 20 19 г.	140 000	-	-	(140 000)	(-)	-
	5588	за 20 18 г.	-	140 000	-	(-)	(-)	140 000
задолженность по кредитам и займам	5550	за 20 19 г.	1 633 768	402 699	-	(364 751)	(23 369)	1 648 347
	5570	за 20 18 г.	477 461	1 388 477	-	(230 188)	(1 982)	1 633 768



5.4. Просроченная кредиторская задолженность

Наименование показателя	Код	На 31 декабря 20 19 г.	На 31 декабря 20 18 г.	На 31 декабря 20 17 г.
Всего	5590	3 186	2 935	1 762
в том числе:				
дивиденды	5591	3 186	2 935	1 732
вознаграждение членам совета директоров и ревизионной комиссии по решению общего собрания акционеров	5592	-	-	30

6. Затраты на производство

Наименование показателя	Код	За 20 19 г.	За 20 18 г.
Материальные затраты	5610	174 732	179 884
в том числе фактическая себестоимость приобретенных товаров для перепродажи	5615	35 135	50 765
Расходы на оплату труда	5620	792 023	746 921
Отчисления на социальные нужды	5630	260 643	241 644
Амортизация	5640	141 726	96 870
Прочие затраты	5650	306 091	273 986
Итого по элементам	5660	1 675 215	1 539 305
Изменение остатков (прирост [-], уменьшение [+]):	5670	[-2 074]	[-249]
незавершенного производства, готовой продукции и др. (прирост [-])			
незавершенного производства, готовой продукции и др. (уменьшение [+])	5680	[-]	[-]
Итого расходы по обычным видам деятельности	5600	1 673 141	1 539 056



7. Оценочные обязательства

Наименование показателя	Код	Остаток на начало года	Признано	Погашено	Списано как избыточная сумма	Остаток на конец периода
Оценочные обязательства - всего	5700	102647	147425	(145971)	(721)	103380
В том числе:						
на выплату вознаграждения по итогам работы за год	5701	77854	64749	(77853)	(4)	64746
на выплату предстоящих отпусков	5702	24246	72239	(63719)	(717)	32049
на выплату квартальных премий	5703	547	1448	(1474)	(-)	521
на выплату пособия при увольнении на пенсию		-	8989	(2925)	(-)	6064

8. Обеспечения обязательств

Наименование показателя	Код	На 31 декабря 20 19 г.	На 31 декабря 20 18 г.	На 31 декабря 20 17 г.
Полученные - всего	5800	2 039	1 836	106
В том числе:		-	-	-
товарно-материальные ценности	5801	2 039	1 836	106
основные средства	5802	-	-	-
денежные средства	5803	-	-	-
Выданные - всего	5810	27 598	27 485	27 683
В том числе:		-	-	-
ценности	5811	-	-	-
основные средства	5812	-	-	-
денежные средства	5813	198	85	283
векселя-выданные	5814	27 400	27 400	27 400



9. Государственная помощь

Наименование показателя	За 20 19, г.	За 20 18, г.
Получено бюджетных средств — всего	150	-
в том числе:		
на текущие расходы	150	-
на вложения во внеоборотные активы	-	-
Бюджетные кредиты — всего	На начало года	Возвращено за год
20 19 г.	-	-
20 18 г.	-	-
		На конец года
		-
		-

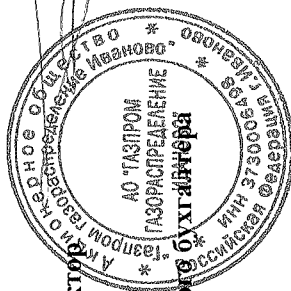
Мазалов С.В

Алехина И.Б.

Генеральный директор

Заместитель главного бухгалтера

20 февраля 2020г.



**Акционерное общество
«Газпром газораспределение Иваново»**

**ПОЯСНЕНИЯ
К БУХГАЛТЕРСКОМУ БАЛАНСУ
И ОТЧЕТУ О ФИНАНСОВЫХ РЕЗУЛЬТАТАХ
ЗА 2019 ГОД**



1. Общие сведения

1.1. Общая информация

Полное наименование: Акционерное общество «Газпром газораспределение Иваново».

Сокращенное наименование: АО «Газпром газораспределение Иваново».

Государственная регистрация: зарегистрировано регистрационной палатой администрации г. Иваново «05» июля 2001г. за №7525.

Внесено в Единый государственный реестр юридических лиц ИФНС России по г.Иваново «16» августа 2002 г. за основным государственным регистрационным номером 1023700530611.

Место нахождения: 153020, г. Иваново, ул. Окуловой, д.59.

Уставный капитал Общества составляет 39 036 руб. и разделен на 310 590 штук обыкновенных именных акций и 79 770 привилегированных именных бездокументарных акций номиналом 0,1 руб. каждая. Состав акционеров Общества приведен в таблице 1. Данная информация об акционерах подтверждена выпиской реестродержателя филиала ЗАО «СР-ДРАГа» в г. Иваново по состоянию на 31.12.2019 г.

Таблица 1. Сведения об акционерах Общества

№ п/п	Наименование акционера	Доля участия лица в уставном капитале, %	Доля принадлежащих обыкновенных акций от общего количества обыкновенных акций, %
1	АО «Газпром газораспределение»	68,6267	83,7561
2	Ивановская область в лице Департамента управления имуществом Ивановской области	11,3792	14,3018
3	Прочие миноритарные акционеры	0,6625	0,2173
4	Физические лица (1088 акционеров)	19,3316	1,7248

Аудитор Общества:

Общество с ограниченной ответственностью «Аудит – новые технологии» (ООО «Аудит – НТ»). Инспекцией Министерства Российской Федерации по налогам и сборам № 28 по Юго-Западному административному округу г.Москвы 24 марта 2003г. в Единый государственный реестр юридических лиц внесена запись о создании Общества с ограниченной ответственностью «Аудит - новые технологии» за основным государственным регистрационным номером 1037728012563, в подтверждение чего выдано Свидетельство о государственной регистрации юридического лица серия 77 № 007883379.

Юридический адрес: 195027, Россия, г. Санкт-Петербург, улица Синявинская, дом 3, корпус 2.

Почтовый адрес: 115035, Российская Федерация, г. Москва, а/я 48.

Тел./факс: (495) 988-95-61/988-95-62.

Включено в Реестр аудиторов и аудиторских организаций саморегулируемой организации аудиторов Ассоциация «Содружество» (далее – СРО ААС) 16 июля 2012 г. за основным регистрационным номером 11206022602.



**Пояснения к бухгалтерскому балансу и отчету о финансовых результатах
АО «Газпром газораспределение Иваново» за 2019 год**

Основные виды деятельности

Основными видами деятельности Общества являются:

- транспортировка газа непосредственно его потребителям на территории Ивановской области;
- проведение единой технической политики, координация производственной деятельности и комплексное решение вопросов, связанных с эксплуатацией газораспределительных систем и газификацией региона, разработка прогнозов потребления газа на территории области;
- организация технического обслуживания газопроводов, сооружений на них, газового оборудования и приборов у потребителей газа, включая ВДГО и ВКГО;
- проектирование сетей газораспределения и газопотребления;
- строительство распределительных газовых сетей с целью привлечения потенциальных потребителей (в первую очередь населения и коммунальных бытовых объектов);
- подключение (технологическое присоединение) объектов капитального строительства к сетям газораспределения;
- обеспечение связанности объектов газового хозяйства.

Общество в отчетном периоде осуществляло свою деятельность на основании следующих лицензий и свидетельств о допуске к определенным видам работ:

- Ассоциация Саморегулируемая организация «Газораспределительная система. Проектирование»
Протокол заседания Совета НП «ГС.П» №2 от 20.11.2009г. (решение о приеме в члены СРО). Дата вступления в силу решения: 20.11.2009г. Действует бессрочно;
- Ассоциация саморегулируемая организация «Ивановское объединение строителей».
Решение Совета Ассоциации СРО «ИОС» №25 от 30.06.2017г. действует с 07.07.2017г. (решение о приеме в члены СРО). Действует бессрочно
- лицензия Федеральной службы по экологическому, технологическому и атомному надзору №ВХ-16-024727 от 11.11.2013г: эксплуатация взрывоопасных и химически опасных производственных объектов I, II и III классов опасности; (действует бессрочно)
- лицензия Федеральной службы по надзору в сфере природопользования серия (37) № 399-Т от 24.06.2016: деятельность по сбору, транспортированию, обработке, утилизации, обезвреживанию, размещению отходов I - IV класса опасности; (действует бессрочно)
- лицензия Федеральной службы по надзору в сфере защиты прав потребителей и благополучия человека №37.ИЦ.02.002.Л.000063.06.06 от 06.06.2006: деятельность в области использования источников ионизирующего излучения (генерирующих); + (действует бессрочно)
- свидетельство Федеральной службы по экологическому, технологическому и атомному надзору № 10.1-Эл/003-2016 от 25.03.2016г. о регистрации передвижной электролаборатории с правом выполнения испытаний и (или) измерений электрооборудования и (или) электроустановок напряжением до 1000В; № 11.1-Эл./011-2019 от 18.04.2019 г. Срок действия до 18.04.2022 года.
- свидетельство об аттестации №58А020934 от 22.05.2017, срок действия до 22.05.2020. (Удостоверяет: Лаборатория Службы защиты от коррозии удовлетворяет требованиям Системы неразрушающего контроля);



**Пояснения к бухгалтерскому балансу и отчету о финансовых результатах
АО «Газпром газораспределение Иваново» за 2019 год**

- лицензия Департамента здравоохранения Ивановской области №ЛО-37-01-001307 от 27.11.2018г.: деятельность по оказанию первичной специализированной медико-санитарной помощи в амбулаторных условиях; деятельность по проведению предрейсовых и послерейсовых медицинских осмотров;
- лицензия Министерства транспорта РФ (Федеральная служба по надзору в сфере транспорта) № АН-37-000197 от 04.06.2019г. на осуществление деятельности по перевозке пассажиров и иных лиц автобусами. Вид выполняемой деятельности: перевозка иных лиц лицензиата для собственных нужд.

Среднегодовая численность работающих без учета совместителей и договорников за 2019 год составила 1800 человек, за 2018 год - 1681 человек за 2017 год - 1684 человек.

1.2. Филиалы Общества

По состоянию на 31 декабря 2019 г. в составе Общества находится шесть филиалов:

- филиал АО "Газпром газораспределение Иваново" в г. Иваново;
- филиал АО "Газпром газораспределение Иваново" в Ивановском районе;
- филиал АО "Газпром газораспределение Иваново" в г. Кинешме;
- филиал АО "Газпром газораспределение Иваново" в г. Тейкове;
- филиал АО "Газпром газораспределение Иваново" в г. Фурманове;
- филиал АО "Газпром газораспределение Иваново" в г. Шуе.

1.3. Информация об исполнительных и контрольных органах

Генеральный директор Общества – Мазалов Сергей Владимирович (приказ о приеме на работу № 89-К от 04 мая 2007 г, продление полномочий – приказ № 147-К от 20.04.2018г. сроком до 20.04.2021 г.)

Составы Совета директоров Общества, действовавшие в течение 2019 года, приведены в таблице 2.


Таблица 2. Совет директоров Общества

Фамилия, инициалы	Место работы	Занимаемая должность
Состав Совета директоров Общества с 06.12.2019г.		
Головкин Николай Валерьевич (председатель)	ООО «Газпром межрегионгаз»	Заместитель Генерального директора по экономике и финансам
Марков Вадим Сергеевич	ООО «Газпром межрегионгаз»	Начальник Управления эксплуатации газораспределительных сетей
Елецкий Алексей Сергеевич	ООО «Газпром межрегионгаз»	Руководитель группы по работе с ДЗО Приволжского и Центрального ФО отдела по корпоративному взаимодействию Управления по имуществу и корпоративным отношениям
Савина Юлия Александровна	ООО «Газпром межрегионгаз»	Главный специалист Отдела по корпоративному взаимодействию Управления по имуществу и корпоративным отношениям



**Пояснения к бухгалтерскому балансу и отчету о финансовых результатах
АО «Газпром газораспределение Иваново» за 2019 год**

Рощин Сергей Юрьевич	Департамент управления имуществом Ивановской области	Начальник Департамента управления имуществом Ивановской области
Дмитриев Евгений Анатольевич	ООО «Газпром межрегионгаз»	Начальник управления ценообразования
Дудкин Алексей Александрович	ООО «Газпром межрегионгаз»	Заместитель Начальника Юридического управления
Состав Совета директоров Общества с 29.06.2019г. по 05.12.2019г.		
Пискурева Юлия Олеговна	ООО «Газпром межрегионгаз»	Заместитель Начальника Управления по имуществу и корпоративным отношениям
Самсонова Екатерина Евгеньевна	ООО «Газпром межрегионгаз»	Главный специалист отдела по корпоративному взаимодействию Управления по имуществу и корпоративным отношениям
Ивановский Артем Владимирович	ООО «Газпром межрегионгаз»	главный специалист Управления по имуществу и корпоративным отношениям ОКВ
Прохорова Ольга Владимировна	ООО «Газпром межрегионгаз»	Заместитель начальника Отдела по корпоративному взаимодействию Управления по имуществу и корпоративной политике
Елецкий Алексей Сергеевич	ООО «Газпром межрегионгаз»	Начальник группы по работе с ДЗО ЦФО и ПФО Отдела по корпоративному взаимодействию Управления по имуществу и корпоративным отношениям
Сидоров Игорь Андреевич	ООО «Газпром межрегионгаз»	Заместитель начальника отдела по корпоративному взаимодействию Управления по имуществу и корпоративным отношениям
Тростин Юрий Викторович	Департамент строительства и архитектуры Ивановской области	Начальник Департамента строительства и архитектуры Ивановской области
Состав Совета директоров Общества с 29.06.2018г. по 28.06.2019г.		
Дмитриев Евгений Анатольевич (председатель)	ООО «Газпром межрегионгаз»	Начальник управления ценообразования
Пискурева Юлия Олеговна	ООО «Газпром межрегионгаз»	Заместитель Начальника Управления по имуществу и корпоративным отношениям
Ивановский Артем Владимирович	ООО «Газпром межрегионгаз»	главный специалист Управления по имуществу и корпоративным отношениям ОКВ
Прохорова Ольга Владимировна	ООО «Газпром межрегионгаз»	Заместитель начальника Отдела по корпоративному взаимодействию Управления по имуществу и корпоративной политике



**Пояснения к бухгалтерскому балансу и отчету о финансовых результатах
АО «Газпром газораспределение Иваново» за 2019 год**

Елецкий Алексей Сергеевич	ООО «Газпром межрегионгаз»	Начальник группы по работе с ДЗО ЦФО и ПФО Отдела по корпоративному взаимодействию Управления по имуществу и корпоративным отношениям
Дудкин Алексей Александрович	ООО «Газпром межрегионгаз»	заместитель начальника корпоративно - правового отдела Юридического управления
Тростин Юрий Викторович	Департамент строительства и архитектуры Ивановской области	Начальник Департамента строительства и архитектуры Ивановской области

Состав ревизионной комиссии Общества приведен в таблице 3.

Таблица 3. Ревизионная комиссия Общества

Фамилия, инициалы	Место работы	Занимаемая должность
Власенко Вероника Владимировна (председатель)	ООО «Газпром межрегионгаз»	Начальник управления бюджетирования
Алехина Ирина Борисовна	АО "Газпром газораспределение Иваново"	Заместитель главного бухгалтера
Жукова Любовь Евгеньевна	АО "Газпром газораспределение Иваново"	Начальник группы внутреннего контроля и аудита



2. Раскрытие применяемых способов ведения учета

2.1. Основы представления бухгалтерской отчетности

Бухгалтерская отчетность Общества сформирована, исходя из действующих в Российской Федерации правил бухгалтерского учета и отчетности, в частности Федерального закона «О бухгалтерском учете» от 6 декабря 2011 г. № 402-ФЗ и Положения по ведению бухгалтерского учета и бухгалтерской отчетности в Российской Федерации, утвержденного приказом Министерства финансов РФ от 29 июля 1998 г. № 34н, а также иных действующих нормативных актов, входящих в систему регулирования бухгалтерского учета и отчетности организаций в Российской Федерации.

2.2. Общие положения об организации бухгалтерского учета и подготовки бухгалтерской отчетности

Бухгалтерский учет в Обществе ведется бухгалтерией как отдельным структурным подразделением, возглавляемым главным бухгалтером.

Бухгалтерский учет в Обществе ведется автоматизировано с помощью программного комплекса 1С: Бухгалтерия Предприятие КОРП ред.3.0.

Общество отражает в бухгалтерской отчетности (кроме корпоративной) отдельные ее показатели, раскрывающие данные основных показателей отчетности, если первые являются существенными для принятия экономических решений заинтересованными пользователями.

К существенным относятся показатели, которые:


- по характеру или конкретным обстоятельствам их возникновения могут повлиять на принятие экономического решения;
- составляют пять и более процентов от общей суммы соответствующего показателя отчетности, данные которого раскрываются.

Филиалы, представительства и иные структурные подразделения Общества не выделяются на отдельные балансы.

2.3. Инвентаризация имущества и финансовых обязательств

Инвентаризация в Обществе проводится:

- материально-производственных запасов – ежегодно в период с 1 октября по 31 декабря;
- расчетов по дебиторской и кредиторской задолженности – ежегодно по состоянию на 31 декабря;
- созданных резервов и оценочных обязательств – ежегодно по состоянию на 31 декабря;
- денежных средств и ценных бумаг в кассе – ежемесячно по состоянию на 1 число каждого месяца;
- основных средств - один раз в три года в период с 1 октября по 31 декабря (последний раз проводилась в 4 квартале 2018 года);
- иного имущества, расчетов и обязательств – ежегодно по состоянию на 31 декабря;
- внезапные инвентаризации кассы, основных средств, материально – производственных запасов проводятся по решению руководителя;
- расчетов с филиалами – ежегодно по состоянию на 31 декабря;
- а также в случаях:
 - передачи имущества в аренду;
 - смены материально-ответственного лица;



**Пояснения к бухгалтерскому балансу и отчету о финансовых результатах
АО «Газпром газораспределение Иваново» за 2019 год**

- установления фактов хищения и порчи имущества;
- ликвидации (реорганизации) филиала или Общества;
- пожара, стихийного бедствия и других чрезвычайных ситуаций, вызванных экстремальными условиями.

2.4. Нематериальные активы

Информация о принятых сроках полезного использования нематериальных активов приведена в таблице (см. таблица 4).

Таблица 4. Информация о принятых сроках полезного использования нематериальных активов

№ п/п	Нематериальный актив (группа однородных активов)	Установленный срок полезного использования в Обществе (в месяцах)
1	Товарный знак	233

Общество учитывает в составе нематериальных активов объекты, отвечающие условиям, установленным нормативными актами по регулированию бухгалтерского учета: ПБУ 14/2007 «Учет нематериальных активов» (в ред. Приказа Минфина РФ от 16.05.2016 г. №64н).

Первоначальная стоимость нематериальных активов определяется в соответствии с ПБУ 14/2007 «Учет нематериальных активов». Общехозяйственные и иные аналогичные расходы не включаются в фактические расходы на приобретение, создание нематериальных активов, кроме случаев, когда они непосредственно связаны с приобретением активов.

По нематериальным активам применяется линейный способ начисления амортизации. По нематериальным активам с неопределенным сроком полезного использования амортизация не начисляется.

В отношении указанных нематериальных активов ежегодно рассматривается наличие факторов, свидетельствующих о невозможности надежно определить срок полезного использования данного актива.

Стоимость нематериальных активов с определенным сроком полезного использования погашается посредством начисления амортизации в течение срока их полезного использования.

Общество не проводит переоценку нематериальных активов.


2.5. Основные средства

Формирование в бухгалтерском учете и отчетности информации об основных средствах Общества осуществляется в соответствии с ПБУ 6/01 «Учет основных средств» (в ред. Приказа Минфина РФ от 16.05.2016 г. №64н).

Инвентарным объектом (единицей учета) основных средств признается:

- объект со всеми приспособлениями и принадлежностями;
- отдельный конструктивно обособленный предмет, предназначенный для выполнения определенных самостоятельных функций;
- обособленный комплекс конструктивно сочлененных предметов, представляющих собой единое целое и предназначенный для выполнения определенной работы только в составе комплекса, а не самостоятельно. В случае наличия у одного объекта нескольких частей, имеющих разный срок полезного использования, каждая такая часть учитывается как самостоятельный инвентарный объект.

Активы, удовлетворяющие критериям признания их в составе основных средств, принимаемые к учету, начиная с 01.01.2012 г., стоимостью не более 40 000 рублей



Пояснения к бухгалтерскому балансу и отчету о финансовых результатах

АО «Газпром газораспределение Иваново» за 2019 год

(включительно) за единицу, отражаются в бухгалтерском учете и отчетности в составе материально-производственных запасов.

Независимо от стоимости и срока полезного использования в составе основных средств учитываются объекты недвижимого имущества, транспортные средства и специальная техника.

Срок полезного использования объектов основных средств определяется Обществом при принятии к бухгалтерскому учету по их видам согласно Классификации основных средств, применяемой Обществом, исходя из ожидаемого срока полезного использования объектов на основании рекомендаций функциональных служб.

При определении срока полезного использования по объектам основных средств, бывшим в эксплуатации, учитывается количество лет (месяцев) эксплуатации данных объектов предыдущим собственником.

Общество применяет линейный способ начисления амортизации по амортизируемым основным средствам, исходя из установленных сроков их полезного использования.

Амортизация в отчетном периоде не начислялась по:

- земельным участкам;
- полностью амортизированным объектам основных средств, не списанным с баланса;
- по основным средствам, находящимся на консервации свыше трех месяцев.


Объекты капитального строительства переводятся в состав основных средств после подписания акта законченного строительства объекта. Для объектов недвижимости перевод в состав основных средств не связывается с подачей документов на государственную регистрацию права собственности.

Изменение первоначальной стоимости объектов основных средств, в которой они приняты к бухгалтерскому учету, допускается в случаях достройки, дооборудования, реконструкции, модернизации, частичной ликвидации и переоценки объектов основных средств.

Общество производит переоценку стоимости основных средств регулярно в установленном порядке. Переоценке подлежат все основные средства, принадлежащие организации. Общество проводит анализ стоимости основных средств на предмет необходимости проведения их переоценки. В качестве показателя оценки используется коэффициент прироста индексов изменения сметных стоимостей строительства, реконструкции и ремонта объектов капитального строительства. Анализ проводится ежеквартально нарастающим итогом с даты проведения последней переоценки. В случае если прирост индексов изменения сметных стоимостей составляет 10 процентов и более, то вопрос о необходимости проведения переоценки основных средств выносится на Совет директоров.

Если в течении 2 лет с даты проведения последней переоценки прирост индексов изменения сметных стоимостей строительства, реконструкции и ремонта объектов капитального строительства меньше 10 процентов, Общество в качестве дополнительного показателя оценки использует прирост индексов цен производителей промышленных товаров по Российской Федерации. В случае, если прирост изменения цен превышает 6,67 % за 2 года, то, независимо от прироста индексов изменения сметных стоимостей строительства, реконструкции и ремонта объектов капитального строительства, вопрос о необходимости проведения переоценки основных средств выносится на Совет директоров.

Информация о принятых Обществом сроках полезного использования объектов основных средств приведена в таблице 5.



**Таблица 5. Информация о принятых Обществом сроках
полезного использования объектов основных средств**

Номер группы	Срок полезного использования, установленный Классификацией основных средств	Установленный срок полезного использования в Обществе (в месяцах)
1	От 12 до 24 месяцев	24 месяца
2	От 25 до 36 месяцев	36 месяцев
3	От 37 до 60 месяцев	60 месяцев
4	От 61 до 84 месяцев	84 месяца
5	От 85 до 120 месяцев	120 месяцев
6	От 121 до 180 месяцев	121 месяц
7	От 181 до 240 месяцев	240 месяцев
10	Свыше 360 месяцев	480 месяцев

2.6. Финансовые вложения

Формирование в бухгалтерском учете и отчетности информации о финансовых вложениях Общества осуществляется в соответствии с ПБУ 19/02 «Учет финансовых вложений» (в ред. Приказа Минфина РФ от 06.04.2015 N 57н).

К финансовым вложениям организации относятся: государственные и муниципальные ценные бумаги, ценные бумаги других организаций, в том числе долговые ценные бумаги, в которых дата и стоимость погашения определена (облигации, векселя); вклады в уставные (складочные) капиталы других организаций (в том числе дочерних и зависимых хозяйственных обществ); предоставленные другим организациям займы, депозитные вклады в кредитных организациях, дебиторская задолженность, приобретенная на основании уступки права требования, и пр. Кроме того, в составе финансовых вложений учитываются также вклады организации-товарища по договору простого товарищества.

Финансовые вложения принимаются к бухгалтерскому учету в сумме фактических затрат Общества на их приобретение. При этом состав фактических затрат на приобретение данных активов определяется в соответствии с разделом II ПБУ 19/02 «Учет финансовых вложений».

При приобретении долговых ценных бумаг (по которым не определяется текущая рыночная стоимость) по стоимости отличной от номинальной, Общество не осуществляет доведение покупной стоимости долговых ценных бумаг до номинальной в течение срока их обращения.

Выбытие ценных бумаг отражается по себестоимости каждой единицы. Оценка происходит единообразно для целей бухгалтерского учета и целей налогообложения. При выбытии финансовых вложений, по которым определяется текущая рыночная стоимость, их стоимость определяется исходя из последней оценки.


Прибыль (убыток) от реализации и прочего выбытия ценных бумаг определяется Обществом как разница между ценой реализации и ценой приобретения с учетом оплаты услуг по их приобретению, оценке и реализации.

2.7. Материально-производственные запасы

Учет материально-производственных запасов ведется в соответствии с ПБУ 5/01 (в ред. Приказа Минфина РФ от 16.05.2016 N 64н).

В качестве материально-производственных запасов к бухгалтерскому учету принимаются следующие активы:

- активы, используемые в качестве сырья, материалов и т.п. при производстве продукции, предназначенной для продажи, выполнении работ, оказании услуг, а



**Пояснения к бухгалтерскому балансу и отчету о финансовых результатах
АО «Газпром газораспределение Иваново» за 2019 год**

также используемые для управленческих нужд организации в разрезе соответствующих субсчетов;

- активы, стоимостью не более 40000 руб., в отношении которых выполняются условия, предусмотренные подпунктами а, в, г пункта 4 Положения по бухгалтерскому учету «Учет основных средств» (ПБУ 6/01) и предназначенные для использования не свыше 12 месяцев, отражаются в бухгалтерском учете и бухгалтерской отчетности в составе материально-производственных запасов. Для осуществления учета и контроля движения данных активов, переданных в эксплуатацию, организован их забалансовый учет.

В составе материалов на отдельном субсчете учитываются средства труда: инвентарь и инструмент. Для осуществления учета и контроля движения данных активов, переданных в эксплуатацию, организован их забалансовый учет.

В составе материалов учитывается спецодежда до момента передачи в эксплуатацию. При отпуске спецодежды в эксплуатацию ее стоимость одновременно списывается на расходы по текущей деятельности (исключение составляет спецодежда со сроком полезного использования более 12 месяцев). Для осуществления учета и контроля движения данных активов, переданных в эксплуатацию, организован их забалансовый учет.

В составе материалов учитываются материалы, переданные подрядчику для выполнения строительных либо ремонтных работ. Документальное оформление передачи материалов осуществляется посредством накладной по форме М-15, при наличии у представителя подрядчика доверенности. Списание давальческих материалов осуществляется на основании отчета об использованных материалах либо акта о приемке выполненных работ по форме КС-2 (раздел возвратные материалы). Если материал не был использован подрядчиком либо использован не в полном объеме, то возврат оформляется посредством накладной по форме формы М-15.

Материально - производственные запасы принимаются к бухгалтерскому учету по фактической себестоимости приобретения, определяемой в соответствии с ПБУ 5/01 «Учет материально-производственных запасов» с учетом транспортно-заготовительных расходов.


При отпуске материально - производственных запасов в производство и ином выбытии их оценка производится Обществом по средней себестоимости путем определения фактической стоимости материала в момент его отпуска (скользящая оценка).

2.8. Расходы по обычным видам деятельности

Формирование в бухгалтерском учете и отчетности информации о расходах Общества осуществляется в соответствии с ПБУ 10/99 «Расходы организации» (в ред. Приказа Минфина РФ от 06.04.2015 N 57н).

Общество обеспечивает ведение раздельного учета затрат на производство по следующим видам деятельности:

- услуги по транспортировке природного газа по трубопроводам;
- выдача дополнительных технических условий и проектные работы;
- выполнение строительно-монтажных работ;
- техническое обслуживание и ремонт сетей;
- обслуживание и ремонт внутридомового и внутриквартирного газового оборудования (далее по тексту –ВД(К)ГО);
- реализация газового оборудования и сопутствующих товаров;
- эксплуатация магистральных газопроводов и газораспределительных станций (далее по тексту - ГРС);
- сдача активов в аренду;
- услуги в рамках договоров агентирования и комиссии;



**Пояснения к бухгалтерскому балансу и отчету о финансовых результатах
АО «Газпром газораспределение Иваново» за 2019 год**

- технологическое присоединение объектов капитального строительства к сетям газораспределения;
- технологическое присоединение объектов капитального строительства (реализация технических условий, выданных заявителю на строительство сети газопотребления в границах его земельного участка);
- работы по сбору исходных данных для проектирования;
- услуги по проведению инструктажа по правилам безопасного пользования газа;
- услуги по транспортному обслуживанию;
- услуги по хранению оборудования и товарно-материальных ценностей;
- другие виды деятельности.

Управленческие расходы, учитываемые на счете 26 "Общехозяйственные расходы", в качестве условно-постоянных списываются в дебет счета 90.08 "Управленческие расходы".

Коммерческие расходы ежемесячно полностью списываются со счета 44 «Расходы на продажу» в дебет счета 90 «Продажи», субсчет 90-2 «Себестоимость продаж».

2.9. Расходы будущих периодов

Расходы будущих периодов списываются равномерно в течение срока, установленного по видам расходов в специальных расчетах, составленных в момент возникновения расходов. Аналитический учет по счету 97 «Расходы будущих периодов» ведется по видам расходов.

К расходам будущих периодов относятся права на использование НМА, при оплате за предоставленное право использования результатов интеллектуальной деятельности или средств индивидуализации, производимые в виде фиксированного разового платежа.

2.10. Дебиторская задолженность

Общество ведет учет расчетов в разрезе: контрагентов, оснований возникновения задолженности, сроков возникновения.

Общество отражает в бухгалтерской отчетности дебиторскую задолженность за минусом резерва по сомнительным долгам. Задолженность покупателей и заказчиков определена исходя из цен, установленных договорами между Обществом и покупателями (заказчиками), включая налог на добавленную стоимость, с учетом всех предоставленных Обществом скидок и надбавок.

Нереальная для взыскания задолженность списывается с баланса по мере признания её таковой по итогам проведенной инвентаризации на основании приказа руководителя.


Общество создает резерв по сомнительным долгам. Основанием для расчета размера создаваемого резерва служат остатки сомнительной дебиторской задолженности. Величина резерва определяется отдельно по каждому сомнительному долгу в зависимости от финансового состояния должника и оценки вероятности погашения долга.

Резерв создается в Управлении Общества по итогам отчетного периода по кредиту бухгалтерского счета 63 «Резервы по сомнительным долгам». Неиспользованный остаток резерва по результатам инвентаризации на конец года включается в состав прочих доходов.

Основанием для создания резерва по сомнительным долгам являются:

- инвентаризационные ведомости (форма № ИНВ-17);
- сводная ведомость расчета резерва по сомнительным долгам;
- приказ руководителя Общества, утверждающий список дебиторов, по которым создается резерв сомнительных долгов.

В случае несоблюдения одного из вышеуказанных условий резерв по сомнительным долгам не создается.



2.11. Капитал

В Обществе образован резервный капитал в порядке и размере, установленном Уставом Общества.

На счете 83 «Добавочный капитал» Общество учитывает прирост стоимости основных средств по результатам их переоценок. Кроме того в составе добавочного капитала учитывается сумма специальной надбавки к тарифу на транспортировку природного газа, направленная на полное либо частичное финансирование строительства сетей газораспределения (газопотребления) в рамках программы газификации Ивановской области. До окончания строительства вышеуказанных объектов и ввода их в эксплуатацию спецнадбавка учитывается на счете 86 «Целевое финансирование».

2.12. Учет кредитов и займов

Формирование в бухгалтерском учете и отчетности Общества информации о расходах, связанных с выполнением обязательств по полученным займам и кредитам, осуществляется в соответствии с ПБУ 15/2008 «Учет расходов по займам и кредитам» (в ред. Приказа Минфина РФ от 06.04.2015 N 57н).

Общество ежеквартально осуществляет перевод долгосрочной задолженности в краткосрочную при наступлении срока платежа до 12 месяцев.

Аналитический учет краткосрочных и долгосрочных кредитов и займов ведется отдельно по кредитам и займам, по основной сумме долга и процентам, а также в разрезе кредитных организаций либо заимодавцев, предоставившим их, и договоров.

Расходы по займам отражаются в бухгалтерском учете и отчетности в том отчетном периоде, к которому они относятся.

Расходы по займам признаются прочими расходами, за исключением той их части, которая подлежит включению в стоимость инвестиционного актива, если иное не установлено настоящим пунктом.


В стоимость инвестиционного актива включаются проценты, причитающиеся к оплате заимодавцу (кредитору), непосредственно связанные с приобретением, сооружением и (или) изготовлением инвестиционного актива. Проценты, причитающиеся к оплате заимодавцу (кредитору), прекращают включаться в стоимость инвестиционного актива с первого числа месяца следующего за месяцем прекращения приобретения, сооружения и (или) изготовления инвестиционного актива. При приостановке приобретения, сооружения и (или) изготовления инвестиционного актива на длительный период (более трех месяцев) проценты, причитающиеся к оплате заимодавцу (кредитору), прекращают включаться в стоимость инвестиционного актива с первого числа месяца, следующего за месяцем приостановления приобретения, сооружения и (или) изготовления такого актива.

Задолженность по полученным займам и кредитам показывается с учетом причитающихся на конец отчетного периода к уплате процентов согласно условиям договоров.

2.13. Формирование оценочных обязательств

Порядок отражения в бухгалтерском учете и отчетности Общества оценочных обязательств определяется в соответствии с ПБУ 8/2010 «Оценочные обязательства, условные обязательства и условные активы» (в ред. Приказа Минфина РФ от 06.04.2015 г. N 57н).

Общество ежемесячно в течение года формирует оценочное обязательство предстоящих расходов на оплату отпусков. Оценочное обязательство формируется по всем видам отпусков за исключением учебных, дополнительных отпусков работников, имеющих детей инвалидов, дополнительных отпусков, предоставляемых в связи с рождением ребенка, регистрацией брака, проводов детей на военную службу по призыву, в случае смерти



**Пояснения к бухгалтерскому балансу и отчету о финансовых результатах
АО «Газпром газораспределение Иваново» за 2019 год**

близкого родственника, а также к празднику День знаний. Оценочное обязательство рассчитывается с учетом обязательных взносов на социальное страхование и обеспечение, в том числе с учетом страховых взносов на обязательное социальное страхование от несчастных случаев на производстве и профессиональных заболеваний и дополнительных взносов на страховую часть пенсии работников, занятых на работах с тяжелыми условиями труда. Размер оценочного обязательства конкретного сотрудника рассчитывается как произведение заработанных неиспользованных дней отпуска на конец текущего месяца и среднедневной заработной платы, рассчитанной в соответствии с пунктом 10 Постановления Правительства РФ от 24.12.2007г. №922 «Об особенностях порядка исчисления средней заработной платы».

Последней датой отчетного года в случае необходимости производится корректировка оценочного обязательства на основании сличительной ведомости, составленной по результатам его инвентаризации.

Общество ежемесячно в течение года создает оценочное обязательство предстоящих расходов на выплату вознаграждения по итогам работы за год. Оценочное обязательство создается с учетом обязательных взносов на социальное страхование и обеспечение, в том числе с учетом страховых взносов на обязательное социальное страхование от несчастных случаев на производстве и профессиональных заболеваний и дополнительных взносов на страховую часть пенсии работников, занятых на работах с тяжелыми условиями труда. Сумма оценочного обязательства определяется как произведение ежемесячного процента отчислений на формирование данного обязательства и общей суммы ежемесячных начислений, входящих в расчет данного вида оценочного обязательства на основании «Положения об оплате труда и материальном стимулировании работников АО «Газпром газораспределение Иваново».

Последней датой отчетного года в случае необходимости производится корректировка оценочного обязательства на основании сличительной ведомости, составленной по результатам его инвентаризации.

Общество создает оценочное обязательство на выплату квартальных премий. Оценочное обязательство рассчитывается с учетом обязательных взносов на социальное страхование и обеспечение, в том числе с учетом страховых взносов на обязательное социальное страхование от несчастных случаев на производстве и профессиональных заболеваний и дополнительных взносов на страховую часть пенсии работников, занятых на работах с тяжелыми условиями труда.

Общество создает оценочное обязательство на выплату пособий при увольнении на пенсию. Оценочное обязательство рассчитывается с учетом обязательных взносов на социальное страхование и обеспечение, в том числе с учетом страховых взносов на обязательное социальное страхование от несчастных случаев на производстве и профессиональных заболеваний и дополнительных взносов на страховую часть пенсии работников, занятых на работах с тяжелыми условиями труда.

Последней датой отчетного года в случае необходимости производится корректировка оценочного обязательства на основании сличительной ведомости, составленной по результатам его инвентаризации.

2.14. Доходы от обычных видов деятельности

Формирование в бухгалтерском учете и отчетности Общества информации о доходах осуществляется в соответствии с ПБУ 9/99 «Доходы организации» (в ред. Приказа Минфина РФ от 06.04.2015 N 57н).

Доходами от обычных видов деятельности является выручка от продажи продукции и товаров, поступления, связанные с выполнением работ, оказанием услуг, сдачей активов в аренду (далее - выручка).

