

Банковская отчетность		
Код территории по ОКATO	Код кредитной организации (филиала) по ОКПО	
		регистрационный номер (/порядковый номер)
45296559	55000731	3354

БУХГАЛТЕРСКИЙ БАЛАНС  
(публикуемая форма)  
за 9 месяцев 2019 года

Полное или сокращенное фирменное наименование кредитной организации  
Коммерческий банк Ренессанс Кредит (ООО)  
/ КБ РЕНЕССАНС КРЕДИТ (ООО)

Адрес (место нахождения) кредитной организации  
115114 г. Москва Кожовническая ул. д.14

Код формы по ОКУД 0409806

Квартальная (Годовая)				
Номер строки	Наименование статьи	Номер пояснений	Данные за отчетный период, тыс. руб.	Данные за предыдущий отчетный год, тыс. руб.
1	2	3	4	5
I. АКТИВЫ				
1	Денежные средства	5.1, 11	2091908	2473932
2	Средства кредитной организации в Центральном банке Российской Федерации	5.1, 11	4819791	5313554
2.1	Обязательные резервы	5.1	984886	907182
3	Средства в кредитных организациях	4, 5.1, 11	836663	1196550
4	Финансовые активы, оцениваемые по справедливой стоимости через прибыль или убыток	4, 5.2, 11	0	1823809
5	Чистая ссудная задолженность, оцениваемая по амортизированной стоимости	4, 5.4, 11	144679688	0
5a	Чистая ссудная задолженность	5.4	0	135595816
6	Чистые вложения в финансовые активы, оцениваемые по справедливой стоимости через прочий совокупный доход	4, 5.3, 11	769130	0
6a	Чистые вложения в ценные бумаги и другие финансовые активы, имеющиеся в наличии для продажи	5.3	0	3047160
7	Чистые вложения в ценные бумаги и иные финансовые активы, оцениваемые по амортизированной стоимости (кроме ссудной задолженности)	4, 5.5, 11	319076	0
7a	Чистые вложения в ценные бумаги, удерживаемые до погашения		0	0
8	Инвестиции в дочерние и зависимые организации		0	0
9	Требование по текущему налогу на прибыль		7	48
10	Отложенный налоговый актив	5.6	3426427	3721670
11	Основные средства, нематериальные активы и материальные запасы	5.7	1267542	1210331
12	Долгосрочные активы, предназначенные для продажи	5.7	4706	5294
13	Прочие активы	4, 5.8, 11	712619	2416483
14	Всего активов		158927557	156804647
II. ПАССИВЫ				
15	Кредиты, депозиты и прочие средства Центрального банка Российской Федерации		0	0
16	Средства клиентов, оцениваемые по амортизированной стоимости	4, 5.9, 11	126008421	125884489
16.1	средства кредитных организаций		0	0
16.2	средства клиентов, не являющихся кредитными организациями	4, 5.9, 11	126008421	125884489
16.2.1	вклады (средства) физических лиц в том числе индивидуальных предпринимателей	4, 5.9, 11	118404139	120260213
17	Финансовые обязательства, оцениваемые по справедливой стоимости через прибыль или убыток	4, 5.10, 11	214985	0
17.1	вклады (средства) физических лиц, в том числе индивидуальных предпринимателей		0	0

18	Выпущенные долговые ценные бумаги		0	0
18.1	оцениваемые по справедливой стоимости через прибыль или убыток		0	0
18.2	оцениваемые по амортизированной стоимости		0	0
19	Обязательства по текущему налогу на прибыль		0	181109
20	Отложенные налоговые обязательства		0	0
21	Прочие обязательства	4, 5.11, 5.12, 11	940136	4700827
22	Резервы на возможные потери по условным обязательствам кредитного характера, прочим возможным потерям и операциям с резидентами офшорных зон	4, 5.12	708657	19485
23	Всего обязательств		127872199	130785910
III. ИСТОЧНИКИ СОБСТВЕННЫХ СРЕДСТВ				
24	Средства акционеров (участников)	5.13	1101000	1101000
25	Собственные акции (доли), выкупленные у акционеров (участников)		0	0
26	Эмиссионный доход		0	0
27	Резервный фонд		78050	78050
28	Переоценка по справедливой стоимости финансовых активов, оцениваемых по справедливой стоимости через прочий совокупный доход, уменьшенная на отложенное налоговое обязательство (увеличенная на отложенный налоговый актив)		70	90
29	Переоценка основных средств и нематериальных активов, уменьшенная на отложенное налоговое обязательство		0	0
30	Переоценка обязательств (требований) по выплате долгосрочных вознаграждений		0	0
31	Переоценка инструментов хеджирования		0	0
32	Денежные средства безвозмездного финансирования (вклады в имущество)		2579225	2579225
33	Изменение справедливой стоимости финансового обязательства, обусловленное изменением кредитного риска		0	0
34	Оценочные резервы под ожидаемые кредитные убытки		6937	0
35	Неиспользованная прибыль (убыток)		27290076	22260372
36	Всего источников собственных средств		31055358	26018737
IV. ВНЕБАЛАНСОВЫЕ ОБЯЗАТЕЛЬСТВА				
37	Безотзывные обязательства кредитной организации	4, 5.14, 11	24561570	30005726
38	Выданные кредитной организацией гарантии и поручительства		0	0
39	Условные обязательства некредитного характера		0	0

Операции, подлежащие отражению по статье 4 Финансовые активы, оцениваемые по справедливой стоимости через прибыль или убыток

раздела I. АКТИВЫ

в течение отчетного периода осуществлялись, но на конец отчетного периода остатки по ним отсутствуют

Операции, подлежащие отражению по статье 5а Чистая ссудная задолженность

раздела I. АКТИВЫ

не осуществлялись

Операции, подлежащие отражению по статье 6а Чистые вложения в ценные бумаги и другие финансовые активы, имеющиеся в наличии для продажи

раздела I. АКТИВЫ

не осуществлялись

Операции, подлежащие отражению по статье 7а Чистые вложения в ценные бумаги, удерживаемые до погашения

раздела I. АКТИВЫ

не осуществлялись

Операции, подлежащие отражению по статье 8 Инвестиции в дочерние и зависимые организации

раздела I. АКТИВЫ

не осуществлялись

Операции, подлежащие отражению по статье 15 Кредиты, депозиты и прочие средства Центрального банка Российской Федерации

раздела II. ПАССИВЫ

не осуществлялись

Операции, подлежащие отражению по статье 16.1 средства кредитных организаций

раздела II. ПАССИВЫ

в течение отчетного периода осуществлялись, но на конец отчетного периода остатки по ним отсутствуют

Операции, подлежащие отражению по статье 17.1 вклады (средства) физических лиц, в том числе индивидуальных предпринимателей

раздела II. ПАССИВЫ

не осуществлялись

Операции, подлежащие отражению по статье 18 Выпущенные долговые ценные бумаги

раздела II. ПАССИВЫ

не осуществлялись

Операции, подлежащие отражению по статье 18.1 оцениваемые по справедливой стоимости через прибыль или убыток

раздела II. ПАССИВЫ

не осуществлялись

Операции, подлежащие отражению по статье 18.2 оцениваемые по амортизированной стоимости

раздела II. ПАССИВЫ  
не осуществлялись  
Операции, подлежащие отражению по статье  
19 Обязательства по текущему налогу на прибыль

раздела II. ПАССИВЫ  
в течение отчётного периода осуществлялись, но на конец отчётного периода остатки по ним отсутствуют  
Операции, подлежащие отражению по статье  
20 Отложенные налоговые обязательства

раздела II. ПАССИВЫ  
в течение отчётного периода осуществлялись, но на конец отчётного периода остатки по ним отсутствуют

Операции, подлежащие отражению по статье  
25 Собственные акции (доли), выкупленные у акционеров (участников)

раздела III. ИСТОЧНИКИ СОБСТВЕННЫХ СРЕДСТВ  
не осуществлялись  
Операции, подлежащие отражению по статье  
26 Эмиссионный доход

раздела III. ИСТОЧНИКИ СОБСТВЕННЫХ СРЕДСТВ  
не осуществлялись  
Операции, подлежащие отражению по статье  
29 Переоценка основных средств и нематериальных активов,  
уменьшенная на отложенное налоговое обязательство

раздела III. ИСТОЧНИКИ СОБСТВЕННЫХ СРЕДСТВ  
не осуществлялись  
Операции, подлежащие отражению по статье  
30 Переоценка обязательств (требований) по выплате  
долгосрочных вознаграждений

раздела III. ИСТОЧНИКИ СОБСТВЕННЫХ СРЕДСТВ  
не осуществлялись  
Операции, подлежащие отражению по статье  
31 Переоценка инструментов хеджирования

раздела III. ИСТОЧНИКИ СОБСТВЕННЫХ СРЕДСТВ  
не осуществлялись  
Операции, подлежащие отражению по статье  
33 Изменение справедливой стоимости финансового обязательства, обусловленное  
изменением кредитного риска

раздела III. ИСТОЧНИКИ СОБСТВЕННЫХ СРЕДСТВ  
не осуществлялись  
Операции, подлежащие отражению по статье  
38 Выданные кредитной организацией гарантии и поручительства

раздела IV. ВНЕБАЛАНСОВЫЕ ОБЯЗАТЕЛЬСТВА  
в течение отчётного периода осуществлялись, но на конец отчётного периода остатки по ним отсутствуют  
Операции, подлежащие отражению по статье  
39 Условные обязательства некредитного характера


раздела IV. ВНЕБАЛАНСОВЫЕ ОБЯЗАТЕЛЬСТВА  
не осуществлялись

Председатель Правления Банка

Левченко А.В.

Главный бухгалтер

Марьина Л.Б.



Банковская отчетность		
Код территории по ОКATO	Код кредитной организации (филиала) по ОКПО	
	регистрационный номер (/порядковый номер)	
45296559	55000731	3354

Отчет о финансовых результатах  
(публикуемая форма)  
за 9 месяцев 2019 года

Полное или сокращенное фирменное наименование кредитной организации  
Коммерческий банк Ренессанс Кредит (ООО)  
/ КБ РЕНЕССАНС КРЕДИТ (ООО)

Адрес (место нахождения) кредитной организации  
115114 г. Москва Кожевническая ул. д.14

Код формы по ОКУД 0409807

Квартальная (Годовая)

Раздел 1. Прибыли и убытки

Номер строки	Наименование статьи	Номер пояснений	Данные за отчетный период, тыс. руб.	Данные за соответствующий период прошлого года, тыс. руб.
1	2	3	4	5
1	Процентные доходы, всего, в том числе:	6.1	25583647	20917094
1.1	от размещения средств в кредитных организациях		405921	157568
1.2	от ссуд, предоставленных клиентам, не являющимся кредитными организациями		24935290	20730959
1.3	от оказания услуг по финансовой аренде (лизингу)		0	0
1.4	от вложений в ценные бумаги		242436	28567
2	Процентные расходы, всего, в том числе:	6.1	6655875	6014713
2.1	по привлеченным средствам кредитных организаций		1784	0
2.2	по привлеченным средствам клиентов, не являющимся кредитными организациями		6654091	6010943
2.3	по выпущенным ценным бумагам		0	3770
3	Чистые процентные доходы (отрицательная процентная маржа)	6.1	18927772	14902381
4	Изменение резерва на возможные потери и оценочного резерва под ожидаемые кредитные убытки по ссудам, ссудной и приравненной к ней задолженности, средствам, размещенным на корреспондентских счетах, а также начисленным процентным доходам, всего, в том числе:	6.2	-11424329	-7739542
4.1	изменение резерва на возможные потери и оценочного резерва под ожидаемые кредитные убытки по начисленным процентным доходам	6.2	-3369290	-385360
5	Чистые процентные доходы (отрицательная процентная маржа) после создания резерва на возможные потери		7503443	7162839
6	Чистые доходы от операций с финансовыми активами, оцениваемыми по справедливой стоимости через прибыль или убыток	6.3	-497399	351697
7	Чистые доходы от операций с финансовыми обязательствами, оцениваемыми по справедливой стоимости через прибыль или убыток		0	0
8	Чистые доходы от операций с ценными бумагами, оцениваемыми по справедливой стоимости через прочий совокупный доход		0	0
8a	Чистые доходы от операций с ценными бумагами, имеющимися в наличии для продажи		0	0
9	Чистые доходы от операций с ценными бумагами, оцениваемыми по амортизированной стоимости	6.4	387	0
9a	Чистые доходы от операций с ценными бумагами, удерживаемыми до погашения		0	0
10	Чистые доходы от операций с иностранной валютой	6.5	28789	-58430
11	Чистые доходы от переоценки иностранной валюты	6.5	344200	-341502
12	Чистые доходы от операций с драгоценными металлами		0	0
13	Доходы от участия в капитале других юридических лиц		0	0
14	Коммиссионные доходы	6.6	5998400	5861139

15	Комиссионные расходы	6.6	290580	452114
16	Изменение резерва на возможные потери и оценочного резерва под ожидаемые кредитные убытки по ценным бумагам, оцениваемым по справедливой стоимости через прочий совокупный доход		-6937	0
16a	Изменение резерва на возможные потери по ценным бумагам, имеющимся в наличии для продажи		0	0
17	Изменение резерва на возможные потери и оценочного резерва под ожидаемые кредитные убытки по ценным бумагам, оцениваемым по амортизированной стоимости		-635	0
17a	Изменение резерва на возможные потери по ценным бумагам, удерживаемым до погашения		0	0
18	Изменение резерва по прочим потерям		-773134	-21896
19	Прочие операционные доходы	6.7	1541304	920917
20	Чистые доходы (расходы)		13847838	13422650
21	Операционные расходы	6.8, 6.9	6883519	7244699
22	Прибыль (убыток) до налогообложения		6964319	6177951
23	Возмещение (расход) по налогам	6.10	1775374	1257059
24	Прибыль (убыток) от продолжающейся деятельности		5188945	4920892
25	Прибыль (убыток) от прекращенной деятельности		0	0
26	Прибыль (убыток) за отчетный период	6	5188945	4920892

Раздел 2. Прочий совокупный доход

Номер строки	Наименование статьи	Номер пояснений	Данные за отчетный период, тыс. руб.	Данные за соответствующий период прошлого года, тыс. руб.
1	2	3	4	5
1	Прибыль (убыток) за отчетный период	6	5188945	4920892
2	Прочий совокупный доход (убыток)		X	X
3	Статьи, которые не переклассифицируются в прибыль или убыток, всего, в том числе:		0	0
3.1	изменение фонда переоценки основных средств и нематериальных активов		0	0
3.2	изменение фонда переоценки обязательств (требований) по пенсионному обеспечению работников по программам с установленными выплатами		0	0
4	Налог на прибыль, относящийся к статьям, которые не могут быть переклассифицированы в прибыль или убыток		0	0
5	Прочий совокупный доход (убыток), который не может быть переклассифицирован в прибыль или убыток, за вычетом налога на прибыль		0	0
6	Статьи, которые могут быть переклассифицированы в прибыль или убыток, всего, в том числе:		-249	-96
6.1	изменение фонда переоценки финансовых активов, оцениваемых по справедливой стоимости через прочий совокупный доход		-249	0
6.1a	изменение фонда переоценки финансовых активов, имеющихся в наличии для продажи		0	-96
6.2	изменение фонда переоценки финансовых обязательств, оцениваемых по справедливой стоимости через прибыль или убыток		0	0
6.3	изменение фонда хеджирования денежных потоков		0	0
7	Налог на прибыль, относящийся к статьям, которые могут быть переклассифицированы в прибыль или убыток		-229	0
8	Прочий совокупный доход (убыток), который может быть переклассифицирован в прибыль или убыток, за вычетом налога на прибыль		-20	-96
9	Прочий совокупный доход (убыток) за вычетом налога на прибыль		-20	-96
10	Финансовый результат за отчетный период		5188925	4920796

Операции, подлежащие отражению по статье

1.3. от оказания услуг по финансовой аренде (лизингу)

не осуществлялись

Операции, подлежащие отражению по статье

2.3. по выпущенным ценным бумагам

не осуществлялись

Операции, подлежащие отражению по статье

7. Чистые доходы от операций с финансовыми обязательствами, оцениваемыми по справедливой стоимости через прибыль или убыток

не осуществлялись

Операции, подлежащие отражению по статье  
8. Чистые доходы от операций с ценными бумагами, оцениваемыми по справедливой стоимости через прочий совокупный доход  
не осуществлялись  
Операции, подлежащие отражению по статье  
8а. Чистые доходы от операций с ценными бумагами, имеющимися в наличии для продажи  
не осуществлялись  
Операции, подлежащие отражению по статье  
9а. Чистые доходы от операций с ценными бумагами, удерживаемыми до погашения  
не осуществлялись  
Операции, подлежащие отражению по статье  
12. Чистые доходы от операций с драгоценными металлами  
не осуществлялись  
Операции, подлежащие отражению по статье  
13. Доходы от участия в капитале других юридических лиц  
не осуществлялись  
Операции, подлежащие отражению по статье  
16а. Изменение резерва на возможные потери по ценным бумагам, имеющимся в наличии для продажи  
не осуществлялись  
Операции, подлежащие отражению по статье  
17а. Изменение резерва на возможные потери по ценным бумагам, удерживаемым до погашения  
не осуществлялись  
Операции, подлежащие отражению по статье  
25. Прибыль (убыток) от прекращенной деятельности  
не осуществлялись

Операции, подлежащие отражению по статье  
3. Статьи, которые не переклассифицируются в прибыль или убыток, всего, в том числе:  
не осуществлялись  
Операции, подлежащие отражению по статье  
3.1. изменение фонда переоценки основных средств и нематериальных активов  
не осуществлялись  
Операции, подлежащие отражению по статье  
3.2. изменение фонда переоценки обязательств (требований)  
по пенсионному обеспечению работников по программам с установленными выплатами  
не осуществлялись  
Операции, подлежащие отражению по статье  
4. Налог на прибыль, относящийся к статьям, которые  
не могут быть переклассифицированы в прибыль или убыток  
не осуществлялись  
Операции, подлежащие отражению по статье  
5. Прочий совокупный доход (убыток), который не может быть  
переклассифицирован в прибыль или убыток, за вычетом налога на прибыль  
не осуществлялись  
Операции, подлежащие отражению по статье  
6.2. изменение фонда переоценки финансовых обязательств, оцениваемых по справедливой  
стоимости через прибыль или убыток  
не осуществлялись  
Операции, подлежащие отражению по статье  
6.3. изменение фонда хеджирования денежных потоков  
не осуществлялись

Председатель Правления Банка

Левченко А.В.

Главный бухгалтер

Марьина Л.Б.



Банковская отчетность	
Код территории	Код кредитной организации (филиала)
по ОКЕАТО	по ОКПО
	регистрационный номер
	(/порядковый номер)
145296559	155000731
	3354

ОТЧЕТ ОБ УРОВНЕ ДОСТАТОЧНОСТИ КАПИТАЛА ДЛЯ ПОКРЫТИЯ РИСКОВ  
(публикуемая форма)

на 01.10.2019 года

Полное или сокращенное фирменное наименование кредитной организации  
(головной кредитной организации банковской группы) Коммерческий банк Ренессанс Кредит (ООО)  
/ КБ РЕНЕССАНС КРЕДИТ (ООО)

Адрес (место нахождения) кредитной организации  
(головной кредитной организации банковской группы) 115114 г. Москва Коженинская ул. д.14

Код формы по ОКУД 0409808  
Квартальная (Годовая)

Раздел 1. Информация об уровне достаточности капитала

Номер строки	Наименование инструмента (показатели)	Номер пояснения	Стоимость инструмента (величина показателя) на отчетную дату, тыс. руб.	Стоимость инструмента (величина показателя) на начало отчетного года, тыс. руб.	Ссылка на статьи бухгалтерского баланса (публикуемая форма), являющиеся источниками элементов капитала
1	2	3	4	5	6
Источники базового капитала					
1	Уставный капитал и эмиссионный доход, всего, в том числе сформированный:	5.13, 7			
1.1	обыкновенными акциями (долями)	5.13, 7	1101000.0000	1101000.0000	24
1.2	привилегированными акциями		1101000.0000	1101000.0000	24
2	Неразмещенная прибыль (убыток):	3, 7			
2.1	прошлых лет	3, 7	28150162.0000	21579163.0000	32, 35
2.2	отчетного года		24839597.0000	16203422.0000	32, 35
3	Резервный фонд		3310565.0000	5375741.0000	32, 35
4	Доли уставного капитала, подлежащие погашению исключению из расчета собственных средств (капитала)		78050.0000	78050.0000	27
5	Инструменты базового капитала дочерних организаций, принадлежащие третьим сторонам		не применимо	не применимо	не применимо
6	Источники базового капитала, итого (строка 1 +/- строка 2 + строка 3 - строка 4 + строка 5)	7	29329212.0000	22758213.0000	

Показатели, уменьшающие источники базового капитала						
17	Корректировка стоимости финансового инструмента					
18	Деловая репутация (тулвил) за вычетом отложенных налоговых обязательств					
19	Нематериальные активы (кроме деловой репутации и сумм прав по обслуживанию ипотечных кредитов) за вычетом отложенных налоговых обязательств	392803.0000	878241.0000	11		
20	Отложенные налоговые активы, зависящие от будущей прибыли	5.6				
21	Резервы хеджирования денежных потоков	2769321.0000	3399671.0000	10		
22	Недооцененные резервы на возможные потери					
23	Доход от сделок секьюритизации	не применимо	не применимо	не применимо	не применимо	
24	Доходы и расходы, связанные с изменением кредитного риска по обязательствам, оцениваемым по справедливой стоимости	не применимо	не применимо	не применимо	не применимо	
25	Активы пенсионного плана с установленными выплатами	не применимо	не применимо	не применимо	не применимо	
26	Вложения в собственные акции (доли)					
27	Встречные вложения кредитной организации и финансовой организации в инструменты базового капитала					
28	Несущественные вложения в инструменты базового капитала финансовых организаций					
29	Существенные вложения в инструменты базового капитала финансовых организаций					
30	Права по обслуживанию ипотечных кредитов	не применимо	не применимо	не применимо	не применимо	
31	Отложенные налоговые активы, не зависящие от будущей прибыли					
32	Совокупная сумма существенных вложений и отложенных налоговых активов в части, превышающей 15 процентов от величины базового капитала, всего, в том числе:					
33	Существенные вложения в инструменты базового капитала финансовых организаций					
34	Права по обслуживанию ипотечных кредитов	не применимо	не применимо	не применимо	не применимо	
35	Отложенные налоговые активы, не зависящие от будущей прибыли					
36	Иные показатели, уменьшающие источники базового капитала, установленные Банком России					
37	Отрицательная величина добавочного капитала					
38	Показатели, уменьшающие источники базового капитала, итого (сумма строк 1-22, 26 и 27)	3762124.0000	4277912.0000			



129	Базовый капитал, итого (строка 6 - строка 28)	7				25567088.0000	18480301.0000
	Источники добавочного капитала						
130	Инструменты добавочного капитала и эмиссионный доход, всего, в том числе:						
131	классифицируемые как капитал						
132	классифицируемые как обязательства						
133	Инструменты добавочного капитала, подлежащие погашению по истечению из расчета собственных средств (капитала)						
134	Инструменты добавочного капитала дочерних организаций, принадлежащие третьим сторонам, всего, в том числе:			не применимо	не применимо	не применимо	не применимо
135	Инструменты добавочного капитала дочерних организаций, подлежащие погашению по истечению из расчета собственных средств (капитала)			не применимо	не применимо	не применимо	не применимо
136	Источники добавочного капитала, итого (строка 30 + строка 33 + строка 34)			0.0000	0.0000	0.0000	
	Показатели, уменьшающие источники добавочного капитала						
137	Вложения в собственные инструменты добавочного капитала						
138	Встречные вложения кредитной организации и финансовой организации в инструменты добавочного капитала						
139	Несущественные вложения в инструменты добавочного капитала финансовых организаций						
140	Существенные вложения в инструменты добавочного капитала финансовых организаций						
141	Иные показатели, уменьшающие источники добавочного капитала, установленные Банком России						
142	Отрицательная величина дополнительного капитала						
143	Показатели, уменьшающие источники добавочного капитала, итого (сумма строк 37-42)			0.0000	0.0000	0.0000	
144	Добавочный капитал, итого (строка 36 - строка 43)			0.0000	0.0000	0.0000	
145	Основной капитал, итого (строка 29 + строка 44)	7			25567088.0000	18480301.0000	
	Источники дополнительного капитала						
146	Инструменты дополнительного капитала и эмиссионный доход	7			1309724.0000	3209170.0000	10, 35
147	Инструменты дополнительного капитала, подлежащие погашению по истечению из расчета собственных средств (капитала)	7			2774489.0000	555765.0000	
148	Инструменты дополнительного капитала дочерних организаций, принадлежащие третьим сторонам, всего, в том числе:			не применимо	не применимо	не применимо	не применимо
149	Инструменты дополнительного капитала дочерних			не применимо	не применимо	не применимо	не применимо

	Организаций, подлежащие поэтапному исключению из расчета собственных средств (капитала)				
50	Резервы на возможные потери				
51	Источники дополнительного капитала, итого (строка 46 + строка 47 + строка 50)	7			
	Показатели, уменьшающие источники дополнительного капитала		4084213.0000		3764935.0000
52	Вложения в собственные инструменты дополнительного капитала				
53	Встречные вложения кредитной организации и финансовой организации в инструменты дополнительного капитала				
54	Несущественные вложения в инструменты дополнительного капитала и иные инструменты, обеспечивающие общую способность к погашению убытков финансовых организаций				
54a	Вложения в иные инструменты, обеспечивающие общую способность к погашению убытков финансовых организаций				
55	Существенные вложения в инструменты дополнительного капитала и иные инструменты, обеспечивающие общую способность к погашению убытков финансовых организаций				
56	Иные показатели, уменьшающие источники дополнительного капитала, установленные Банком России, всего, в том числе:				
56.1	просроченная дебиторская задолженность длительностью свыше 30 календарных дней				
56.2	превышение совокупной суммы кредитов, банковских гарантий и поручительств, предоставленных своим акционерам (участникам) и инсайдерам, над ее максимальным размером				
56.3	вложения в создание и приобретение основных средств и материальных запасов				
56.4	разница между действительной стоимостью доли, причитающейся вышедшим из общества участникам, и стоимостью, по которой доля была реализована другому участнику				
57	Показатели, уменьшающие источники дополнительного капитала, итого (сумма строк с 52 по 56)				
58	Дополнительный капитал, итого (строка 51 - строка 57)	7	0.0000		0.0000
59	Собственные средства (капитал), итого (строка 45 + строка 58)	7	4084213.0000		3764935.0000
60	Активы, взвешенные по уровню риска:		29651301.0000		22245236.0000
			X		X
60.1	необходимые для определения достаточности базового капитала				
60.2	необходимые для определения достаточности основного капитала		252167247.0000		206588405.0000
60.3	необходимые для определения достаточности собственных средств (капитала)		252167247.0000		206588405.0000
	Показатели достаточности собственных средств (капитала) и надбавки к нормативам достаточности собственных средств (капитала), процент		251429250.0000		206588405.0000

61	Достаточность базового капитала (строка 29 : строка 60.1)	9		10.1390	8.9450
62	Достаточность основного капитала (строка 45 : строка 60.2)	9		10.1390	8.9450
63	Достаточность собственных средств (капитала) (строка 59 : строка 60.3)	9		11.7930	10.7680
64	Надбавки к нормативу достаточности базового капитала, всего, в том числе:				
65	надбавка поддержания достаточности капитала			2.1258	1.8780
66	антициклическая надбавка			2.1250	1.8750
67	надбавка за системную значимость			0.0008	0.0030
68	Базовый капитал, доступный для направления на поддержание надбавок к нормативам достаточности собственных средств (капитала)			3.7930	2.8420
Нормативы достаточности собственных средств (капитала), процент					
69	Норматив достаточности базового капитала			4.5000	4.5000
70	Норматив достаточности основного капитала			6.0000	6.0000
71	Норматив достаточности собственных средств (капитала)			8.0000	8.0000
Показатели, не превышающие установленные пороги существенности и не принимаемые в уменьшение источников капитала					
72	Несущественные вложения в инструменты капитала и иные инструменты, обеспечивающие общую способность к погашению убытков финансовыми организациями				
73	Существенные вложения в инструменты базового капитала финансовых организаций				
74	Права по обслуживанию ипотечных кредитов				
75	Отложенные налоговые активы, не зависящие от будущей прибыли				
Ограничения на включение в расчет дополнительного капитала резервов на возможные потери					
76	Резервы на возможные потери, включаемые в расчет дополнительного капитала, в отношении позиций, для расчета кредитного риска по которым применяется стандартизованный подход			не применимо	не применимо
77	Ограничения на включение в расчет дополнительного капитала сумм резервов на возможные потери при использовании стандартизованного подхода			не применимо	не применимо
78	Резервы на возможные потери, включаемые в расчет дополнительного капитала, в отношении позиций, для расчета кредитного риска по которым применяется подход на основе внутренних моделей				
79	Ограничения на включение в расчет дополнительного капитала сумм резервов на возможные потери при использовании подхода на основе внутренних моделей				

Инструменты, подлежащие поэтапному исключению из расчета собственных средств (капитала) (применяется с 1 января 2018 года по 1 января 2022 года)	
80	Текущее ограничение на включение в состав источников базового капитала инструментов, подлежащих поэтапному исключению из расчета собственных средств (капитала)
81	Часть инструментов, не включенная в состав источников базового капитала вследствие ограничения
82	Текущее ограничение на включение в состав источников базового капитала инструментов, подлежащих поэтапному исключению из расчета собственных средств (капитала)
83	Часть инструментов, не включенная в состав источников базового капитала вследствие ограничения
84	Текущее ограничение на включение в состав источников дополнительного капитала инструментов, подлежащих поэтапному исключению из расчета собственных средств (капитала)
85	Часть инструментов, не включенная в состав источников дополнительного капитала вследствие ограничения

Раздел 4. Основные характеристики инструментов капитала

N п.п. / Сокращенное фирменное наименование эммитента инструмента капитала	Идентификационный номер инструмента	Право, применимое к инструменту	Регулятивные условия	
			Инструменты	общий
Наименование	капитала	капитала	Уровень капитала, в который включается инструмент	Уровень консолидации, в который включается после
Характеристики инструмента	1	2	3	4
1	1000 "Капитал-финансирест"	не применимо	1643 (РОССИЙСКИЕ ФЕДЕРАЦИИ)	1
2	Renaissance Capital Funding DAC	не применимо	372 (ИРЛАНДИЯ)	1

Раздел 4. Продолжение

N п.п. / Наименование инструмента	Классификация инструмента капитала для целей бухгалтерского учета	Дата выпуска (применения) инструмента	Наличие срока по инструменту	Регулятивные условия		Проценты/дивиденды/купоны/доход				
				Наличие права досрочного выкупа (погашения) инструмента, согласованного с Банком России	Первоначальная дата (даты) возможной реализации права досрочного выкупа (погашения) инструмента, условия реализации такого права и сумма выкупа (погашения)	Последующая дата (даты) реализации права досрочного выкупа (погашения) инструмента	Тип ставки по инструменту	Ставка	Наличие условий преференциального погашения по облигационным акциям	Обязательность выплаты дивидендов
1	2	3	4	5	6	7	8	9	10	11
1	акционерный капитал	14.12.2016	бессрочный	без ограничения срока	не применимо	не применимо	не применимо	18	19	20
										21

полностью по улет  
смотрению АО,  
головной КО и  
(или) участник  
а банковской г

2	обязательство, учитываемое по амортизированной стоимости	25.07.2019	срочный	13.12.2024	нет	не применимо	не применимо	фиксированная ставка	10.0/не применимо	нет	группы	выплата осуществляется полностью
---	--	------------	---------	------------	-----	--------------	--------------	----------------------	-------------------	-----	--------	----------------------------------

Раздел 4. Продолжение


Проценты/дивиденды/купонный доход												
Наименование характеристики инструмента	Характер выплат	Конвертируемость инструмента	Условия, при на- ступлении которых осуществляется конвертация инструмента	Полная либо частичная конвертация	Ставка конвертации	Обязательность конвертации	Условия, при на- ступлении которых осуществляется конвертация инструмента	Сокращение фирменное наименование эмитента инструмента, в который конвертируется инструмент	Возможность использования инструмента на покрытие убытков	Условия, при на- ступлении которых осуществляется исписание инструмента	Полное или частичное исписание	Постоянное или временное исписание
22		23	24	25	26	27	28	29	30	31	32	33
1 некумулятивный		не конвертируемый	не применимо	не применимо	не применимо	не применимо	не применимо	не применимо	да	не применимо	не применимо	не применимо
2 некумулятивный		не конвертируемый	не применимо	не применимо	не применимо	не применимо	не применимо	не применимо	нет	закондательно	всегда часть	постоянный ично

Раздел 4. Продолжение

Проценты/дивиденды/купонный доход												
Наименование характеристики инструмента	Механизм восстановления	Тип субординации	Субординированность инструмента	Соответствие требованиям Положения Банка России N 646-П и Положения Банка России N 509-П	Описание несоответствий							
34		34а	35	36	37							
1 не применимо		не применимо	да	не применимо	не применимо							
2 не используется		не применимо	закондательно	да	не применимо							

Председатель Правления Банка

Левченко А. В.



Главный бухгалтер

Марина Л. Б.



[illegible]





Банковская отчетность			
Код корпорации	Код кредитной организации (АИИ)	по ОФТО	регистрационный номер
4529889	15000731		3354

СВЕДЕНИЯ ОБ ОБЯЗАТЕЛЬНЫХ НОРМАТИВАХ, НОРМАТИВЕ ФИНАНСОВОГО РИСКА  
И НОРМАТИВЕ КРАТКОСРОЧНОЙ ЛИКВИДНОСТИ  
(публикуемая форма)  
на 01.10.2019 года

Полное или сокращенное фирменное наименование кредитной организации  
(головной кредитной организации банковской группы) Коммерческий банк Ренессанс Кредит (ООО)  
/ КБ РЕНЕССАНС КРЕДИТ (ООО)

Адрес (место нахождения) кредитной организации  
(головной кредитной организации банковской группы) 115114 г. Москва Кожевническая ул. д.14

Код формы по ОКУД 0409613  
Квартальная (Годовая)

Раздел 1. Сведения об основных показателях деятельности кредитной организации (банковской группы)

Номер строки	Наименование показателя	Номер пояснения	Фактическое значение			
			на дату, состоящую на один квартал от отчетной даты	на дату, состоящую на два квартала от отчетной даты	на дату, состоящую на три квартала от отчетной даты	на дату, состоящую на четыре квартала от отчетной даты
1	2	3	4	5	6	7
1	Налоговый капитал, тыс. руб.					
1	Налоговый капитал	17	25567088	21896401	21691163	18480301
1а	Налоговый капитал при полном применении методов оценки кредитных убытков (без учета влияния переходных мер)		25567088	21896401	21691163	
2	Основной капитал	17	25567088	21896401	21691163	18480301
2а	Основной капитал при полном применении методов оценки кредитных убытков		25567088	21896401	21691163	
3	Собственные средства (капитал)	17	29651301	25506966	24049716	22245236
3а	Собственные средства (капитал) при полном применении методов оценки кредитных убытков		29344006	25341301	23996587	
АКТИВЫ, выраженные в условных единицах, тыс. руб.						
4	Активы, выраженные по усредненной стоимости		251429250	237931041	213219082	206588405
НОРМАТИВЫ ДОСТАТОЧНОСТИ КАПИТАЛА, прочие						
5	Норматив достаточности базового капитала Н1.1 (H20.1)	19	10.139	9.203	10.173	18.945
5а	Норматив достаточности базового капитала при полном применении методов оценки кредитных убытков		10.139	9.203	10.173	
6	Норматив достаточности основного капитала	19	10.139	9.203	10.173	18.945
						9.365
						9.365

Надбавка № 2 (№ 0.2)									
6а	Норматив достоянности основного капитала при полном применении нормативов собственных средств и резервов	10.139	9.203	10.173					
7	Норматив достоянности собственных средств (капитала) № 0 (№ 0.1, 0.2, 0.3, 0.4)	11.793	10.720	11.279	10.768				10.839
7а	Норматив достоянности собственных средств (капитала) № 0 (№ 0.1, 0.2, 0.3, 0.4) при применении нормативов собственных средств и резервов	11.671	10.651	11.254					
НАДБАВКИ К КАПИТАЛУ И РЕЗЕРВАМ, ВЛИКАЮЩИМ ПО УРОВню РИСКА, ПРОЦЕНТ									
8	Надбавка к капиталу и резервам достоянности	12.125	12.000	11.875	11.875				11.875
9	Амортизационная надбавка	0.001	0.001	0.001	0.003				0.002
10	Надбавка на основную значимость								
11	Надбавка к нормативу достоянности собственных средств (капитала), пункт 1 (стр. 8-стр. 9-стр. 10)	12.126	12.001	11.876	11.878				11.877
12	Налоговый капитал, доступный для нормирования на подконтрольные надбавки и резервы (капитала)	13.793	12.720	13.279	12.842				12.839
НОРМАТИВ ФИНАНСОВОГО РИСКА									
13	Величина балансовых активов и обязательств, подлежащих расчету норматива финансового риска, тыс. руб.	155972622	153747553	154164366	154126007				143223427
14	Норматив финансового риска (№ 0.4), процент	16.392	14.242	14.043	11.99				12.612
14а	Норматив финансового риска при полном применении нормативов кредитных убытков, процент	16.392	14.242	14.043					
НОРМАТИВ КАТЕГОРИИ ЛИКВИДНОСТИ									
15	Высоколиквидные активы, тыс. руб.								
16	Чистый оценочный отток денежных средств, тыс. руб.								
17	Норматив краткосрочной ликвидности № 0 (№ 7), процент								
НОРМАТИВ СТРУКТУРНОЙ ЛИКВИДНОСТИ (НОРМАТИВ ОТО СТАБИЛЬНОГО ФИНАНСИРОВАНИЯ)									
18	Изменение стабильное финансирование (№ 8), тыс. руб.								
19	Требование стабильное финансирование (№ 9), тыс. руб.								
20	Норматив структурной ликвидности (капитала и резервов) № 2, (№ 2), процент								
НОРМАТИВЫ, ОТРАЖАЮЩИЕ ОТДЕЛЬНЫЕ ВИДЫ РИСКОВ									
21	Норматив основной ликвидности № 2	452.74	442.812	432.208	147.341				197.524

Номер строки	Наименование показателя	Номер пояснения	Сумма, тыс. руб.
1	2	3	4
1	Размер активов в соответствии с бухгалтерскими		158927557

Балансом (публикуемая форма), всего			
2	Поправка в части вложений в капитал кредитных, финансовых, страховых или иных организаций, отчетные данные которых включаются в консолидированную финансовую отчетность, но не включаются в расчет величины собственных средств (капитала), обязательных нормативов и размеров (лимитов) открытых валютных позиций банковской группы		Непрямая для отчетности кредитной организации как юридического лица
3	Поправка в части фидуциарных активов, отражаемых в соответствии с правилами бухгалтерского учета, но не включаемых в расчет норматива финансового рычага		0
4	Поправка в части производных финансовых инструментов (ПФИ)		87444
5	Поправка в части операций кредитования ценными бумагами		0
6	Поправка в части приведения к кредитному эквиваленту условных обязательств кредитного характера		1567922
7	Прочие поправки		4747010
8	Величина балансовых активов и внебалансовых требований под риском с учетом поправок для расчета норматива финансового рычага, итого		155835913


#### Раздел 2.2 Расчет норматива финансового рычага (Н. 4)

Номер строки	Наименование показателя	Номер пояснения	Сумма, тыс. руб.
1	2	3	4
Риск по балансовым активам			
1	Величина балансовых активов, всего		155295482.00
2	Уменьшающая поправка на сумму показателей, принимаемых в уменьшение величины источников основного капитала	7	3762124.00
3	Величина балансовых активов под риском с учетом поправки (разность строк 1 и 2), всего		151533358.00
Риск по операциям с ПФИ			
4	Текущий кредитный риск по операциям с ПФИ (за вычетом полученной вариационной маржи и (или) с учетом нетинга позиций, если применимо), всего		0.00
5	Потенциальный кредитный риск на контрагента по операциям с ПФИ, всего		87444.00
6	Поправка на размер номинальной суммы предоставленного обеспечения по операциям с ПФИ, подлежащей списанию с баланса		непрямая
7	Уменьшающая поправка на сумму перечисленной вариационной маржи в установленных случаях		0.00
8	Поправка в части требований банка - участника клиринга к центральному контрагенту по исполнению		0.00

сделок клиентов			
9	Поправка для учета кредитного риска в отношении базисного актива по выпущенным кредитным ПИИ		0.00
10	Уменьшающая поправка в части выпущенных кредитных ПИИ		0.00
11	Величина риска по ПИИ с учетом поправок, итого (сумма строк 4, 5, 9 за вычетом строк 7, 8, 10)		87444.00
Риск по операциям кредитования ценными бумагами			
12	Требования по операциям кредитования ценными бумагами (без учета неттинга), всего		2783898.00
13	Поправка на величину неттинга денежной части (требований и обязательств) по операциям кредитования ценными бумагами		0.00
14	Величина кредитного риска на контрагента по операциям кредитования ценными бумагами		0.00
15	Величина риска по гарантийным операциям кредитования ценными бумагами		0.00
16	Требования по операциям кредитования ценными бумагами с учетом поправок, итого (сумма строк 12, 14, 15 за вычетом строки 13)		2783898.00
Риск по условным обязательствам кредитного характера (КРВ)			
17	Номинальная величина риска по условным обязательствам кредитного характера, всего		15679216.00
18	Поправка в части применения коэффициентов кредитного эквивалента		14111294.00
19	Величина риска по условным обязательствам кредитного характера с учетом поправок, итого (разность строк 17 и 18)		1567922.00
Капитал и риски			
20	Основной капитал	17	25567088.00
21	Величина балансовых активов и внебалансовых требований под риском для расчета норматива финансового рычага, всего (сумма строк 3, 11, 16, 19)		155972622.00
Норматив финансового рычага			
22	Норматив финансового рычага банка (Н1.4), банковской группы (Н20.4), процент (строка 20 : строка 21)	9	16.39

Левченко А.В.

Марьина Л.



Председатель Правления Банка

Главный бухгалтер

Банковская отчетность			
Код территории	Код кредитной организации (филиала)	по ОКЕО	по ОКПО
			регистрационный номер
			(/порядковый номер)
45296559	55000731		3354

ОТЧЕТ О ДВИЖЕНИИ ДЕНЕЖНЫХ СРЕДСТВ  
(публикуемая форма)  
на 01.10.2019 года

Полное или сокращенное фирменное наименование кредитной организации  
Комерческий банк Ренессанс Кредит (ООО)  
/ КВ РЕНЕССАНС КРЕДИТ (ООО)

Адрес (место нахождения) кредитной организации 115114 г. Москва Кожевническая ул. д.14

Код формы по ОКУД 0409814 Квартальная (Годовая)				
Номер строки	Наименования статей	Номер пояснения	Денежные потоки за отчетный период, тыс. руб.	Денежные потоки за соответствующий отчетный период года, предшествующего отчетному году, тыс. руб.
1	2	3	4	5
1	Чистые денежные средства, полученные от (использованные в) операционной деятельности			
1.1	Денежные средства, полученные от (использованные в) операционной деятельности до изменений в операционных активах и обязательствах, всего, в том числе:			
1.1.1	проценты полученные		20718716	12885001
1.1.2	проценты уплаченные		25585460	20292921
1.1.3	комиссии полученные		-5517275	-5211657
1.1.4	комиссии уплаченные		5989666	5874504
1.1.5	доходы за вычетом расходов по операциям с финансовыми активами, оцениваемыми по справедливой стоимости через прибыль или убыток, через прочий совокупный доход		-294914	-459036
1.1.6	доходы за вычетом расходов по операциям с ценными бумагами, оцениваемыми по амортизированной стоимости		1326625	-32890
1.1.7	доходы за вычетом расходов по операциям с иностранной		0	0

[illegible]

