

**ПУБЛИЧНОЕ АКЦИОНЕРНОЕ ОБЩЕСТВО**  
**«Новороссийский морской торговый порт»**



# 2018

## ГODOBOЙ OTЧET





Предварительно утвержден  
решением Совета директоров  
ПАО «НМТП»

Протокол № 14 СД-НМТП  
от 17.05.2019 г.

Утвержден  
решением годового общего  
собрания акционеров  
ПАО «НМТП»  
Протокол № 58 - ОСА НМТП  
от 19.06. 2019

Достоверность данных, содержащихся в годовом отчете, подтверждена  
Ревизионной комиссией ПАО «НМТП»  
Заключение от 26.04.2019 г.



ПУБЛИЧНОЕ АКЦИОНЕРНОЕ ОБЩЕСТВО  
«НОВОРОССИЙСКИЙ МОРСКОЙ ТОРГОВЫЙ ПОРТ»

**ГODOVOЙ ОТЧЕТ  
ЗА 2018 ГОД**

Генеральный директор

С.Г. Киреев



## ОГЛАВЛЕНИЕ

1	Обращение Генерального директора ПАО «НМТП» к акционерам . . . . .	6
2	Сведения о публичном акционерном обществе «Новороссийский морской торговый порт» . . .	12
3	Сведения о проведении общих собраний акционеров . . . . .	22
4	Сведения о Совете директоров ПАО «НМТП» . . . . .	26
5	Сведения о Ревизионной комиссии акционерного Общества . . . . .	40
6	Исполнительные органы ПАО «НМТП» . . . . .	44
7	Положение Общества в отрасли . . . . .	52
8	Основные направления развития ПАО «НМТП» . . . . .	60
9	Структура ПАО «НМТП» . . . . .	68
10	Ключевые финансовые показатели деятельности Общества. Состояние чистых активов Общества. . . . .	72
11	Информация о совершенных ПАО «НМТП» в 2018 году крупных сделках . . . . .	76
12	Информация о совершенных ПАО «НМТП» сделках, в совершении которых имеется заинтересованность . . . . .	78
13	Распределение прибыли ПАО «НМТП», полученной в отчетном году. . . . .	80
14	Государственная поддержка. . . . .	84
15	Основные факторы риска, связанные с деятельностью Общества. . . . .	86
16	Социальная ответственность. . . . .	100
17	Сведения о займах (кредитах), выданных Обществом дочерним и зависимым обществам, членам СД и исполнительных органов ПАО «НМТП», и информация о соответствии условий выданных займов (кредитов) рыночным условиям . . . . .	114
18	Поручения и указания Президента Российской Федерации и поручения Правительства Российской Федерации. . . . .	116
19	Отчет об объеме использованных Обществом энергетических ресурсов в 2018 году. . . . .	122
20	Отчет о соблюдении принципов и рекомендаций Кодекса корпоративного управления публичным акционерным обществом «Новороссийский морской торговый порт» за 2018 год в соответствии с рекомендациями Центрального Банка Российской Федерации, изложенными в письме от 17 февраля 2016 г. № ИН-06-52/8 . . . . .	126

## ПРИЛОЖЕНИЯ

### Приложение № 1

к Годовому отчету публичного акционерного общества «Новороссийский морской торговый порт» за 2018 год. Информация о реализации непрофильных активов ПАО «НМТП» в 2018 году . . . . .	130
---	-----

### Приложение № 2

к Годовому отчету публичного акционерного общества «Новороссийский морской торговый порт» за 2018 год. Сведения о хозяйствующих субъектах с долей участия ПАО «НМТП» в уставном капитале . . . . .	131
---	-----

### Приложение № 3

к Годовому отчету публичного акционерного общества «Новороссийский морской торговый порт» за 2018 год. Информация о совершенных ПАО «НМТП» сделках, в совершении которых имеется заинтересованность . . . . .	134
--	-----

### Приложение № 4

к Годовому отчету публичного акционерного общества «Новороссийский морской торговый порт» за 2018 год. Отчет о соблюдении принципов и рекомендаций Кодекса корпоративного управления публичным акционерным обществом «Новороссийский морской торговый порт» за 2018 год в соответствии с рекомендациями Центрального Банка Российской Федерации, изложенными в письме от 17 февраля 2016 г. № ИН-06-52/8 . . . . .	135
---	-----

### Приложение № 5

к Годовому отчету публичного акционерного общества «Новороссийский морской торговый порт» за 2018 год. Бухгалтерская отчетность за 2017 год и аудиторское заключение независимого аудитора . . . . .	156
---	-----

### Приложение № 6

к Годовому отчету публичного акционерного общества «Новороссийский морской торговый порт» за 2018 год. Бухгалтерская отчетность за 2018 год и аудиторское заключение независимого аудитора . . . . .	203
---	-----





# 1

ОБРАЩЕНИЕ ГЕНЕРАЛЬНОГО  
ДИРЕКТОРА ПАО «НМТП»



## ОБРАЩЕНИЕ ГЕНЕРАЛЬНОГО ДИРЕКТОРА ПАО «НМТП»

### УВАЖАЕМЫЕ АКЦИОНЕРЫ!

По итогам 2018 года публичное акционерное общество «Новороссийский морской торговый порт» продолжает уверенно удерживать ведущую позицию в стивидорной отрасли Российской Федерации. Доля ПАО «НМТП»<sup>1</sup> в грузообороте российских морских портов составила около 10 %.

Важным событием для ПАО «НМТП» в прошедшем году стало то, что контрольный пакет акций Новороссийского морского торгового порта 27 сентября 2018 года консолидировало ПАО «Транснефть». Наличие ПАО «Транснефть» в качестве мажоритарного акционера дает ПАО «НМТП» возможность внедрения эффективной системы корпоративного управления, лучших практик в области инноваций, управления персоналом и экологической ответственности.

В прошедшем году ПАО «НМТП» перевалило 78.0 млн тонн грузов, что на 223 тыс. тонн больше, чем в 2017 году. Увеличилась перевалка зерна (+14.3 %) и нефтепродуктов (+9.3 %). Положительную динамику грузооборота также показали: чугун (56.3 %), КАС (33.7 %). Перевалка сырой нефти снизилась на 9.3 % на фоне перераспределения объемов экспорта нефти с Западного на Восточное направление.

На грузовых районах ПАО «НМТП» в 2018 году обработано более 1 500 судов, в том числе 165 контейнеровозов. Общий грузооборот районов составил более 18.8 млн тонн (+0.6 %). На Пристани № 3 было перегружено 12.5 млн тонн зерна (+12.2 %).

С целью замены вышедших кранов и улучшения технических характеристик в 2018 году ПАО «НМТП» введены в эксплуатацию 7 порталных кранов грузоподъемностью 40 и 63 тонны. Парк внутрипортовой механизации пополнился 24 единицами техники, включая ковшевые погрузчики, универсальные полноповоротные погрузчики и автопогрузчики грузоподъемностью 2.5 и 5 тонн. Собственными силами были выполнены текущие капитальные ремонты трёх порталных кранов.

На Нефтерайоне «Шесхарис» за 2018 год обработано 657 судов, грузооборот составил 39.2 млн тонн. Общий грузооборот наливных грузов ПАО «НМТП» в прошедшем году составил 46.8 млн тонн.

После реконструкции возобновил работу причал № 2 Нефтерайона «Шесхарис». В 2018 году с него отгрузили 88 танкеров, в том числе ПАО «НМТП» выполнило перевалку первой в порту Новороссийск крупнотоннажной партии бензина в объеме 58 тыс. тонн. Общая перевалка через модернизированный причал составила 3.8 млн тонн грузов.

На причалах Пристани № 5 начали осуществлять прием нефтепродуктов с судов класса «Река – море». Теперь судовые партии накапливаются на ООО «ИПП», в том числе с помощью судов каботажного флота.

По результатам работы ПАО «НМТП» в 2018 году выручка выросла на 16.4 %, до 28.8 млрд рублей. При этом стоимость чистых активов в 2018 году увеличилась на 193 миллиона рублей и составила 46.3 млрд рублей. Чистая прибыль ПАО «НМТП» в 2018 году составила 15 063 349 тыс. рублей, против 30 469 767 тыс. рублей в 2017 году, показав снижение в основном за счет отрицательных курсовых разниц.

<sup>1</sup> – В настоящем Годовом отчете под терминами ПАО «НМТП», Компания, Общество понимается публичное акционерное общество «Новороссийский морской торговый порт».

В 2018 году ПАО «НМТП» продолжило реализацию инвестиционных проектов, включенных в Долгосрочную программу развития Группы НМТП<sup>2</sup> (ДПР Группы НМТП), в рамках которой планируется модернизация существующей и создание новой производственной базы, позволяющей расширить номенклатуру переваливаемых грузов, с увеличением доли высокомаржинальных грузов.

- Реконструкция причалов № 25 и № 25А на Пристани № 4 (2-й пусковой комплекс), которая позволит осуществлять бункеровку судов топливом через расположенные на причалах бункеровочные колонки во время грузовых операций по погрузке/выгрузке на/с судна партий груза мазута или дизельного топлива.
- Модернизация оборудования для обеспечения повышения эксплуатационной безопасности работы Нефтерайона «Шесхарис».

Коротко остановлюсь на результатах работы дочерних обществ, входящих в Группу компаний ПАО «НМТП». По итогам 2018 года консолидированный грузооборот Группы НМТП составил 140.2 млн тонн. Рыночная доля Группы НМТП по итогам прошедшего года составила 17 % грузооборота всех морских портов России.

В прошедшем году ООО «ПТП» отправило на экспорт из морского порта Приморск миллиардную тонну жидких углеводородов и 100-миллионную тонну дизельного топлива. Впервые в российской истории в порту Приморск загрузили нефтяной танкер нового поколения Gagarin Prospect, который работает на сжиженном природном газе. На причале № 4 прошла первая отгрузка дизельного топлива объемом 100 тыс. тонн в танкер Viktor Bakaeв.

После восстановительных работ в декабре 2018 года в Приморске состоялась первая отгрузка с причала № 1, который был поврежден в ноябре 2016 года.

Одно из старейших предприятий города — Новороссийский судоремонтный завод — в 2018 году отметило 100-летний юбилей. Решением Совета директоров АО «НСРЗ» в юбилейный год на предприятии был возрожден судоремонт. В 2018 году завершен первый этап восстановления плавучего дока стр. № 190, сформирован штат судоремонтников, отремонтировано 13 судов. Сегодня АО «НСРЗ» — единственный завод Азово-Черноморского бассейна, который может проводить ремонт судов коммерческого флота и кораблей российского ВМФ длиной до 300 м.

В 2018 году АО «НЛЭ» заключило трехлетний контракт о перевалке нового вида груза — 50-метровых лопастей ветряных генераторов для строительства ветроэлектростанций в Республике Адыгея и Краснодарском крае дивизионом ГК «Росатом».

ООО «ИПП» также реализовало в 2018 году проект по организации перевалки растительного масла и планирует в 2019 году достигнуть показателей перевалки на уровне 0.6-0.7 млн тонн в год. В случае роста потребности рынка объем перевалки данного вида груза может быть увеличен до 1-1.5 млн тонн уже к 2020 году, с возможностью дальнейшего развития.

АО «Флот НМТП» сохранило лидерство в Азово-Черноморском бассейне по портовым услугам: буксировке судов, швартовым операциям, снабжению судов топливом, маслом и водой, оказанию услуг в сфере противопожарной и экологической безопасности.

Успешно осуществляет свою деятельность в Балтийском бассейне ООО «СоюзФлот Порт», принадлежащий которому буксир «Рюрик» провел в 2018 году первую швартовую операцию на терминалах СПГ в порту Калининград.

<sup>2</sup> – Под терминами Группа НМТП, Группа компаний ПАО «НМТП» понимается публичное акционерное общество «Новороссийский морской торговый порт» и его дочерние и зависимые общества.



ООО «Балтийская Стивидорная Компания» установило абсолютный рекорд за более чем 15-летнюю историю своего существования, перевалив в течение года 198.9 тыс. TEU.

В отчетном году ПАО «НМТП» работало над улучшением корпоративного управления. В целях повышения эффективности управления дочерними и зависимыми обществами ПАО «НМТП» продолжило централизацию закупочной политики и утвердило «Положение о закупке ПАО «НМТП», дочерних и зависимых обществ ПАО «НМТП».

Интеграция основных функций дочерних и зависимых обществ и ПАО «НМТП» является приоритетом нашей корпоративной политики.

Ключевой задачей ПАО «НМТП» в области управления персоналом является постоянное повышение профессионального уровня работников Общества. В этом году услуги по подготовке и повышению квалификации за счет ПАО «НМТП» были оказаны работникам компании 3 724 раза, что на 53 % больше, чем в предыдущем году.

Социальная ответственность – один из главных принципов ведения бизнеса ПАО «НМТП». Понимая важность социальной стабильности на территории присутствия Общества в 2018 году, мы оказывали поддержку общественным объединениям, учреждениям образования, здравоохранения, культуры и спорта, жителям Новороссийска, попавшим в трудную жизненную ситуацию, а также развивали городскую социальную инфраструктуру.

ПАО «НМТП» продолжает помогать бывшим работникам порта, вышедшим на заслуженный отдых, активно поддерживая деятельность Совета ветеранов ПАО «НМТП».

Общество считает важным развитие массового спорта среди работников. В 2018 году в Новороссийске состоялась вторая спартакиада Группы НМТП, которая объединила портовиков из 6 предприятий Группы НМТП из морских портов Новороссийска, Приморска и Балтийска.

В 2018 году руководство ПАО «НМТП» в тесном взаимодействии с членами Совета директоров ПАО «НМТП» работало над подготовкой проекта «Стратегия развития Группы НМТП до 2024 года», утверждение которой Советом директоров Общества планируется в ближайшем будущем.

Уверен, что ее реализация позволит нашему Обществу при поддержке ПАО «Транснефть» выйти на качественно новый уровень ведения бизнеса, корпоративного управления и оказания услуг клиентам. Это гарантирует сохранение лидирующих позиций ПАО «НМТП» и Группы НМТП в портовой отрасли России и Европы в долгосрочной перспективе.





# 2

СВЕДЕНИЯ О ПУБЛИЧНОМ  
АКЦИОНЕРНОМ ОБЩЕСТВЕ  
«НОВОРОССИЙСКИЙ МОРСКОЙ  
ТОРГОВЫЙ ПОРТ»





## 2. СВЕДЕНИЯ О ПУБЛИЧНОМ АКЦИОНЕРНОМ ОБЩЕСТВЕ «НОВОРОССИЙСКИЙ МОРСКОЙ ТОРГОВЫЙ ПОРТ»

### НОРМАТИВНО-ПРАВОВЫЕ АКТЫ, В СООТВЕТСТВИИ С ТРЕБОВАНИЯМИ КОТОРЫХ СОСТАВЛЕН ОТЧЕТ:

Положение о раскрытии информации эмитента эмиссионных ценных бумаг, утвержденное приказом Центрального Банка Российской Федерации от 30 декабря 2014 г. № 454-П.

Примерная структура годового отчета акционерного общества, акции которого находятся в федеральной собственности, утвержденная Постановлением Правительства Российской Федерации от 31.12.2010 № 1214.

### ОСНОВАНИЕ УЧРЕЖДЕНИЯ ОБЩЕСТВА:

Общество было учреждено в соответствии с Указом Президента Российской Федерации от 1 июля 1992 года № 721 «Об организационных мерах по преобразованию государственных предприятий, добровольных объединений государственных предприятий в акционерные общества».

### ПОЛНЫЕ ФИРМЕННЫЕ НАИМЕНОВАНИЯ ОБЩЕСТВА В ТЕЧЕНИЕ ВРЕМЕНИ ЕГО СУЩЕСТВОВАНИЯ, ДАТА И ОСНОВАНИЕ ВВЕДЕНИЯ НАИМЕНОВАНИЯ:

#### АКЦИОНЕРНОЕ ОБЩЕСТВО ОТКРЫТОГО ТИПА «НОВОРОССИЙСКИЙ МОРСКОЙ ТОРГОВЫЙ ПОРТ».

Дата: 11.12.1992

Основание: Под данным наименованием Общество было зарегистрировано при его создании.

#### ОТКРЫТОЕ АКЦИОНЕРНОЕ ОБЩЕСТВО «НОВОРОССИЙСКИЙ МОРСКОЙ ТОРГОВЫЙ ПОРТ».

Дата: 01.07.1996

Основание: В связи с вступлением в силу Федерального закона от 26.12.1995 № 208-ФЗ «Об акционерных обществах».

#### ПУБЛИЧНОЕ АКЦИОНЕРНОЕ ОБЩЕСТВО «НОВОРОССИЙСКИЙ МОРСКОЙ ТОРГОВЫЙ ПОРТ».

Дата: 14.07.2015

Основание: В связи с приведением положений Устава Общества в соответствие с Федеральным законом от 05.05.2014 № 99-ФЗ «О внесении изменений в главу 4 части первой Гражданского кодекса Российской Федерации и о признании утратившими силу отдельных положений законодательных актов Российской Федерации».

## 2.1. ИСТОРИЯ РАЗВИТИЯ

С момента государственной регистрации Общество стало правопреемником прав и обязанностей преобразованного государственного предприятия «Новороссийский морской торговый порт».

Новороссийский морской торговый порт был основан в 1845 году.

Общество является коммерческой организацией и действует в соответствии с Гражданским кодексом Российской Федерации, Федеральным законом РФ от 26 декабря 1995 года № 208-ФЗ «Об акционерных обществах» (с последующими изменениями и дополнениями), иными нормативно-правовыми актами Российской Федерации и Уставом. Целью деятельности Общества является извлечение прибыли.

В 2006 году ОАО «НМТП» приобрело активы стивидорных и сервисных компаний, действующих на территории Новороссийского морского порта. В результате была создана Группа, в которую вошли: открытое акционерное общество «Новороссийский морской торговый порт», открытое акционерное общество «Флот Новороссийского морского торгового порта», открытое акционерное общество «Новорослесэкспорт», открытое акционерное общество «Новороссийский судоремонтный завод», открытое акционерное общество «ИПП», открытое акционерное общество «Новороссийский зерновой терминал».

В 2007 году ОАО «НМТП» стало владельцем 100 % акций открытого акционерного общества «Новороссийский портовый комплекс «Зарубежнефть» (с 22 января 2019 года акционерное общество «НМТП – Ресурс»).

В 2007 году акции Общества были включены в список ценных бумаг, допущенных к торгам на рынке ценных бумаг открытым акционерным обществом «Фондовая биржа «Российская Торговая Система» и закрытым акционерным обществом «Фондовая биржа ММВБ», а ФСФР России разрешило обращение за пределами Российской Федерации глобальных депозитарных расписок на акции ОАО «НМТП» в количестве 3 909 742 526 (20.3 %).

Открытое акционерное общество «Новороссийский морской торговый порт» в 2008 году стало владельцем 100 % уставного капитала общества с ограниченной ответственностью «Балтийская стивидорная компания», а в 2009 году стало одним из учредителей общества с ограниченной ответственностью «Новороссийский мазутный терминал», в котором владеет 50 % уставного капитала.

С 2011 года ОАО «НМТП» стало владельцем 100 % уставного капитала общества с ограниченной ответственностью «Приморский торговый порт».

В 2016 году ПАО «НМТП» приобрело 1 885 175 акций обыкновенных именных (30.28 %) открытого акционерного общества «Новороссийский судоремонтный завод».

В 2017 году в рамках обязательного предложения ПАО «НМТП» выкупило 62 629 акций обыкновенных именных и 112 216 привилегированных именных акций открытого акционерного общества «Новороссийский судоремонтный завод», доведя долю владения до 99.21 % обыкновенных именных акций и 95.41 % привилегированных именных акций.

Консолидация активов усилила позиции Группы НМТП на рынке, повысила капитализацию порта, а главное – позволила выстроить централизованную систему управления, минимизировать эксплуатационные издержки и специализировать деятельность стивидорных предприятий.

В 2017 году ПАО «НМТП» стало владельцем 100 % акций закрытого акционерного общества «Импортопищепром-Транссервис».

В 2017 году Совет директоров принял решение об участии Общества в другой организации путем создания дочернего общества с ограниченной ответственностью «НМТП-Капитал» с долей участия в уставном капитале в размере 100 %.

В 2018 году публичное акционерное общество «Транснефть» (место нахождения: Российская Федерация, г. Москва, ИНН: 7706061801, ОГРН: 1027700049486) получило право распоряжаться 62 % процентами голосов, приходящихся на голосующие акции публичного акционерного общества «Новороссийский морской торговый порт».



## 2.2. ПОЛНОЕ ФИРМЕННОЕ НАИМЕНОВАНИЕ

Публичное акционерное общество «Новороссийский морской торговый порт»

Сокращенное фирменное наименование: ПАО «НМТП»

Место нахождения: Российская Федерация, Краснодарский край, город Новороссийск

Почтовый адрес: 353901, Российская Федерация, Краснодарский край, город Новороссийск, улица Портовая, дом 14

Контактный телефон: (8617) 60-46-30

Факс: (8617) 60-22-03

Адрес электронной почты: mail@ncsp.com

Общество зарегистрировано: Номер государственной регистрации: 3207

Субъект Российской Федерации, на территории которого зарегистрировано Общество: Краснодарский край

Дата государственной регистрации: 11.12.1992

Наименование органа, осуществившего государственную регистрацию: Администрация города Новороссийска, Краснодарский край, Российская Федерация

ОГРН: 1022302380638

Свидетельство о государственной регистрации: Серия 23 № 008317810. Дата выдачи 23 августа 2002 года

Информация о включении в перечень стратегических предприятий и стратегических акционерных обществ: Публичное акционерное общество «Новороссийский морской торговый порт» исключено из перечня стратегических акционерных обществ Указом Президента Российской Федерации от 18.06.2010 № 762

Основной вид деятельности: Транспортная обработка грузов

ОКВЭД 52.24

Штатная численность работников ПАО «НМТП» по состоянию на 31.12.2018: 3 616 единиц



## 2.3. СВЕДЕНИЯ О РЕГИСТРАТОРЕ

Полное фирменное наименование: Акционерное общество «Независимая регистраторская компания»

Сокращенное фирменное наименование: АО «Независимая регистраторская компания»

Место нахождения: 107076, г. Москва, ул. Стромынка, д. 18, корпус 5Б

ИНН: 7705038503

ОГРН: 1027739063087

Данные о лицензии на осуществление деятельности по ведению реестра владельцев ценных бумаг:

Номер: 045-13954-000001

Дата выдачи: 06.09.2002

Дата окончания действия: Бессрочная

Наименование органа, выдавшего лицензию: ФКЦБ (ФСФР) России

Дата, с которой регистратор осуществляет ведение реестра владельцев ценных бумаг эмитента: 17.04.1998

Примечание: 04.02.2019 года межрайонной инспекцией Федеральной налоговой службы № 46 по г. Москве в Единый государственный реестр юридических лиц в отношении юридического лица Акционерное общество «Независимая регистраторская компания» основной регистрационный номер (ОГРН) 1027739063087 внесена запись о прекращении юридического лица путем реорганизации в форме присоединения к Акционерному обществу «Независимая регистраторская компания Р.О.С.Т.» (АО «НРК-Р.О.С.Т.»).

## РЕКВИЗИТЫ АО «НРК-Р.О.С.Т.»

Полное фирменное наименование: Акционерное общество «Независимая регистраторская компания Р.О.С.Т.»

Сокращенное наименование: АО «НРК-Р.О.С.Т.»

Основной государственный регистрационный номер: 1027739216757

Адрес в соответствии с ЕГРЮЛ: 107996, г. Москва, ул. Стромынка, д. 18, корп. 13

ИНН: 7726030449

КПП: 771801001

Лицензия Банка России: № 045-13976-000001 от 03.12.2002

## 2.4. СВЕДЕНИЯ ОБ АУДИТОРЕ

Годовое общее собрание акционеров 29.06.2018 утвердило аудитором для проверки финансово-хозяйственной деятельности Общества на 2018 год АО «ПрайсвотерхаусКуперс Аудит».

Полное фирменное наименование: Акционерное общество «ПрайсвотерхаусКуперс Аудит»

Сокращенное фирменное наименование: АО «ПвК Аудит»

Место нахождения: 125047, Российская Федерация, г. Москва, ул. Бутырский Вал, 10

ИНН: 7705051102

ОГРН: 1027700148431

Телефон: +7 (495) 967-6000

Факс: +7 (495) 967-6001

Адрес электронной почты: business.development@ru.pwc.com

## ДАННЫЕ О ЧЛЕНСТВЕ АУДИТОРА В САМОРЕГУЛИРУЕМЫХ ОРГАНИЗАЦИЯХ АУДИТОРОВ

Полное наименование: «Российский Союз аудиторов» (Ассоциация)

Место нахождения: 107031, Российская Федерация, г. Москва, Петровский пер., 8, стр. 2

Дополнительная информация:

Свидетельство о членстве в «Российском Союзе аудиторов» (Ассоциация) от 20.10.2016 за номером (ОРНЗ) 11603050547

Вид отчетности ПАО «НМТП», в отношении которой аудитором проводилась независимая проверка:

В соответствии с договором № 1775/18 от 13.07.2018 г. аудиторской компанией АО «ПрайсвотерхаусКуперс Аудит» была проведена обзорная проверка промежуточного сокращенного консолидированного отчета о финансовом положении по состоянию на 30.06.2018 года и соответствующих промежуточных сокращенных консолидированных отчетов о совокупном доходе, об изменениях капитала и о движении денежных средств, а также раскрытия основных принципов учетной политики и прочих пояснений за 6 месяцев, закончившихся на эту дату, подготовленных в соответствии с МСФО (IAS) № 34.

В соответствии с договором № 1817/18 от 17.07.2018 г. на оказание аудиторских услуг аудиторской компанией АО «ПрайсвотерхаусКуперс Аудит» был проведен аудит:

– консолидированного отчета о финансовом положении по состоянию на 31 декабря 2018 года и соответствующих консолидированных отчетов о совокупном доходе, о движении денежных средств и об изменениях капитала, а также краткого изложения основных принципов учетной политики и прочих пояснений за год, окончившийся 31 декабря 2018 года, подготовленных в соответствии с Международными стандартами финансовой отчетности (проверка завершена 28.03.2019);

– консолидированного отчета о финансовом положении по состоянию на 31 декабря 2018 года и соответствующих консолидированных отчетов о совокупном доходе, о движении денежных средств и об изменениях капитала, а также краткого изложения основных принципов учетной политики и прочих пояснений за год, окончившийся 31 декабря 2018 года, подготовленных с учетом требований Федерального закона от 27 июля 2010 года № 208-ФЗ «О консолидированной финансовой отчетности» (проверка завершена 28.03.2019);

– бухгалтерского баланса по состоянию на 31 декабря 2018 года, отчета о финансовых результатах за год, окончившийся 31 декабря 2018 года, и приложений к бухгалтерскому балансу и отчету о финансовых результатах, подготовленных в соответствии с российскими стандартами бухгалтерского учета и отчетности (проверка завершена 28.03.2019).

## 2.5. РАЗМЕР УСТАВНОГО КАПИТАЛА

Уставный капитал ПАО «НМТП» составляет 192 598 154 рубля. Он состоит из номинальной стоимости акций Общества в количестве 19 259 815 400 обыкновенных именных акций номинальной стоимостью 0.01 рубля каждая.

Общество вправе размещать дополнительно к размещенным акциям обыкновенные именные акции в количестве 8 261 326 000 штук номинальной стоимостью 0.01 рубля каждая (объявленные акции).

Государственный регистрационный номер выпуска акций: 1-01-30251-E

Дата государственной регистрации выпуска акций: 04.06.2003

На балансе ПАО «НМТП» находятся 513 969 021 акций Общества (2.6686 %), которые в соответствии с решением Совета директоров ПАО «НМТП» были конвертированы в глобальные депозитарные расписки (ГДР).

## 2.6. СВЕДЕНИЯ О ДОЛЕ УЧАСТИЯ ГОСУДАРСТВА ИЛИ МУНИЦИПАЛЬНОГО ОБРАЗОВАНИЯ В УСТАВНОМ КАПИТАЛЕ ЭМИТЕНТА, НАЛИЧИИ СПЕЦИАЛЬНОГО ПРАВА («ЗОЛОТОЙ АКЦИИ»)

Количество акций, находящихся в собственности Российской Федерации: 3 851 981 300 штук

Размер доли уставного капитала эмитента, находящейся в государственной собственности по состоянию на 31.12.2018: 20.0001 %

Вид собственности: Федеральная

Наличие специального права: Правительство Российской Федерации Распоряжением от 12.08.2010 № 1343-р в соответствии с пунктом 1 статьи 38 Федерального закона «О приватизации государственного и муниципального имущества» ввело использование специального права на участие Российской Федерации в управлении открытым акционерным обществом «Новороссийский морской торговый порт» («золотую акцию»).



## 2.7. АКЦИОНЕРЫ, ВЛАДЕЮЩИЕ БОЛЕЕ 1 % УСТАВНОГО КАПИТАЛА ОБЩЕСТВА, ПО СОСТОЯНИЮ НА ДАТУ 31.12.2018

Наименование акционера	Место нахождения	Доля акций, находящихся в собственности акционера, %	Примечание
Компания с ограниченной ответственностью НОВОПОРТ ХОЛДИНГ ЛТД (NOVOPORT HOLDING LTD)	Республика Кипр	50.10714	Согласно списку лиц, имеющих право на участие на внеочередном общем собрании акционеров, составленного по состоянию на 27.11.2018
Российская Федерация в лице Федерального агентства по управлению государственным имуществом	Российская Федерация	20.0001	Согласно списку зарегистрированных лиц в реестре по состоянию на 31.12.2018
Компания J.P.Morgan AG (ДжП. Морган АГ) (Компания является эмитентом, ценные бумаги которого удостоверяют права в отношении акций ПАО «НМТП», обращающихся за пределами РФ (счет депо депозитарных программ)	Германия	5.6036, в т. ч. 2.6686, находящихся на балансе ПАО «НМТП»	Согласно списку лиц, имеющих право на участие на внеочередном общем собрании акционеров, составленного по состоянию на 27.11.2018
Акционерное общество «Управляющая компания «ТРАНСФИНГРУП»	Российская Федерация	1.304	Согласно списку лиц, имеющих право на участие на внеочередном общем собрании акционеров, составленного по состоянию на 27.11.2018
Закрытое акционерное общество «Эксперт»	Российская Федерация	1.9695	Согласно списку лиц, имеющих право на участие на внеочередном общем собрании акционеров, составленного по состоянию на 27.11.2018
Общество с ограниченной ответственностью «Транснефть-Сервис»	Российская Федерация	10.52736	Согласно списку лиц, имеющих право на участие на внеочередном общем собрании акционеров, составленного по состоянию на 27.11.2018
Общество с ограниченной ответственностью «НМТП-Капитал»	Российская Федерация	1.36508	Согласно списку зарегистрированных лиц в реестре по состоянию на 31.12.2018.
LANURIA LIMITED	Республика Кипр	1.00001	Согласно списку лиц, имеющих право на участие на внеочередном общем собрании акционеров, составленного по состоянию на 27.11.2018
PBM Капитал	Российская Федерация	1.0489	Согласно списку лиц, имеющих право на участие на внеочередном общем собрании акционеров, составленного по состоянию на 27.11.2018

Примечание 1. 29.01.2019 Общество получило уведомление о том, что 21.01.2019 владельцем 9 650 542 620 акций (50.10714 %), принадлежащих Компании НОВОПОРТ ХОЛДИНГ ЛТД (NOVOPORT HOLDING LTD), стало публичное акционерное общество «Транснефть».

### СВЕДЕНИЯ О КОЛИЧЕСТВЕ АКЦИОНЕРОВ

Согласно списку лиц, имеющих право на участие на внеочередном общем собрании акционеров, составленного на 27.11.2018, – 6 640 акционеров.

## 2.8. ЗАЯВЛЕНИЕ ПРАВЛЕНИЯ ПАО «НМТП»

1. Правление публичного акционерного общества «Новороссийский морской торговый порт» заявляет о том, что в Обществе по состоянию на 31.12.2018 отсутствуют сведения о существовании иных юридических и физических лиц, владеющих более 1 % акций Общества помимо раскрытых.

2. Правление публичного акционерного общества «Новороссийский морской торговый порт» заявляет о том, что по состоянию на 31.12.2018 в Обществе отсутствуют сведения о возможности приобретения или о приобретении определенными акционерами степени контроля, несоразмерной их участию в уставном капитале, в том числе на основании акционерных соглашений.

## 2.9. МИССИЯ ПАО «НМТП»

**Миссия ПАО «НМТП»** – участие в реализации государственных задач и удовлетворение потребностей клиентов в портовых услугах с целью обеспечения устойчивого экономического роста и стабильного социального развития страны.

ПАО «НМТП» – успешный российский портовый оператор, обеспечивающий интеграцию страны в мировое экономическое пространство, предоставляющий клиентам лучшие решения, опережающие отраслевые стандарты.





# 3

## СВЕДЕНИЯ О ПРОВЕДЕНИИ ОБЩИХ СОБРАНИЙ АКЦИОНЕРОВ



### 3. СВЕДЕНИЯ О ПРОВЕДЕНИИ ОБЩИХ СОБРАНИЙ АКЦИОНЕРОВ

В течение 2018 года проведено пять общих собраний акционеров.

#### 1. ВНЕОЧЕРЕДНОЕ ОБЩЕЕ СОБРАНИЕ

Дата: 05.03.2018

Повестка дня:

1. О досрочном прекращении полномочий членов Совета директоров ПАО «НМТП».
2. Об избрании Совета директоров ПАО «НМТП» в новом составе.

Кворум отсутствует.

Собрание объявлено несостоявшимся.

Протокол № 53-ОСА НМТП от 06.03.2018

#### 2. ПОВТОРНОЕ ВНЕОЧЕРЕДНОЕ ОБЩЕЕ СОБРАНИЕ

Дата: 13.04.2018

Повестка дня:

1. О досрочном прекращении полномочий членов Совета директоров ПАО «НМТП».
2. Об избрании Совета директоров ПАО «НМТП» в новом составе.

Протокол № 54-ОСА НМТП от 13.04.2018

#### 3. ГОДОВОЕ ОБЩЕЕ СОБРАНИЕ

Дата: 29.06.2018

Повестка дня:

1. Утверждение годового отчета Общества.
2. Утверждение годовой бухгалтерской (финансовой) отчетности Общества.
3. Утверждение распределения прибыли Общества по результатам 2017 года.
4. О размере дивидендов, сроках и форме их выплаты по итогам работы за 2017 год и установлении даты, на которую определяются лица, имеющие право на получение дивидендов.
5. О выплате вознаграждения за работу в составе Совета директоров членам Совета директоров – негосударственным служащим в размере, установленном внутренними документами Общества.
6. О выплате вознаграждения за работу в составе Ревизионной комиссии членам Ревизионной комиссии – негосударственным служащим в размере, установленном внутренними документами Общества.
7. Избрание членов Совета директоров Общества.
8. Избрание членов Ревизионной комиссии Общества.
9. Утверждение аудитора Общества.

Протокол № 55-ОСА НМТП от 29.06.2018

#### 4. ВНЕОЧЕРЕДНОЕ ОБЩЕЕ СОБРАНИЕ

Дата: 28.09.2018

Повестка дня:

1. О досрочном прекращении полномочий членов Совета директоров Общества.
2. Об избрании Совета директоров Общества в новом составе.
3. О выплате (объявлении) дивидендов по акциям Общества (о размере, сроках и форме их выплаты).

Протокол № 56-ОСА НМТП от 03.10.2018

#### 5. ВНЕОЧЕРЕДНОЕ ОБЩЕЕ СОБРАНИЕ

Дата: 21.12.2018

Повестка дня:


1. О выплате (объявлении) дивидендов по акциям Общества (о размере, сроках и форме их выплаты).

Протокол № 57-ОСА НМТП от 26.12.2018



4

СВЕДЕНИЯ  
О СОВЕТЕ ДИРЕКТОРОВ  
ПАО «НМТП»



## 4. СВЕДЕНИЯ О СОВЕТЕ ДИРЕКТОРОВ ПАО «НМТП»

### 4.1. СОСТАВ СОВЕТА ДИРЕКТОРОВ, КОРПОРАТИВНЫЙ СЕКРЕТАРЬ

В Обществе общим собранием акционеров, состоявшимся 25 декабря 2017 года (протокол № 52 – ОСА НМТП от 28.12.2017), утверждено Положение о Совете директоров ПАО «НМТП» в новой редакции.

### 4.2. ЧИСЛЕННЫЙ СОСТАВ СОВЕТА ДИРЕКТОРОВ

Согласно пункту 14.6 статьи 14 Устава количественный состав Совета директоров – семь человек. В период действия специального права («золотой акции») в отношении Общества в количественный состав Совета директоров из 7 членов входит представитель Российской Федерации в Совете директоров, который назначается Правительством Российской Федерации.

## 4.3. В ТЕЧЕНИЕ 2018 ГОДА РАБОТАЛО ЧЕТЫРЕ СОСТАВА СОВЕТА ДИРЕКТОРОВ:

### 4.3.1. СОСТАВ СОВЕТА ДИРЕКТОРОВ, РАБОТАВШИЙ В ПЕРИОД С 01.01.2018 ПО 13.04.2018

(состав Совета директоров был избран на годовом общем собрании акционеров 18.05.2017)

№ п/п	Ф.И.О.	Год рождения	Образование	Место работы	Занимаемая должность
1	АНДРОНОВ Сергей Александрович	1969	Высшее. Окончил: 1. Государственный институт физической культуры им. П.Ф. Лесгафта. 2. Нижегородский государственный университет им. Н.И. Лобачевского	Публичное акционерное общество «Транснефть»	Вице-президент
2	ГРИШАНИН Максим Сергеевич	1968	Высшее. Окончил: Университет имени Кристиана Альберхта в городе Киль, ФРГ	Публичное акционерное общество «Транснефть»	Первый Вице-президент
3	ЛЕВИТИН Игорь Евгеньевич (с 02.09.2015 по «золотой акции»)	1952	Высшее. Кандидат политических наук, доцент Московского государственного открытого педагогического университета. Окончил: 1. Ленинградское высшее командное училище железнодорожных войск и военных сообщений имени М.В. Фрунзе. 2. Военную академию тыла и транспорта	Администрация Президента Российской Федерации	Помощник Президента Российской Федерации
4	МАММЕД ЗАДЕ Лейла	1975	Высшее. Магистр наук Окончила: Texas A&M University, Petroleum Engineering Finance	Общество с ограниченной ответственностью «Группа Сумма»	Генеральный директор
5	ПОТАПУШИН Александр Николаевич	1970	Высшее. Окончил: 1. Брянский государственный университет. 2. Open University, England, MBA	Публичное акционерное общество «Новороссийский комбинат хлебопродуктов»	Член Совета директоров
				Публичное акционерное общество «Дальневосточное морское пароходство»	Член Совета директоров
6	ПРИСТАНСКОВ Дмитрий Владимирович	1976	Высшее. Кандидат юридических наук Окончил: Санкт-Петербургский государственный университет	Федеральное агентство по управлению государственным имуществом (Росимущество)	Заместитель Министра экономического развития Российской Федерации – Руководитель Федерального агентства по управлению государственным имуществом
7	ШАРИПОВ Рашид Равелевич	1968	Высшее. Окончил: 1. Московский государственный институт международных отношений. 2. Заочнокалифорнийскую школу права	Публичное акционерное общество «Транснефть»	Вице-президент

Независимыми директорами были признаны: Маммед Заде Лейла, Потапушин Александр Николаевич.

#### 4.3.2. СОСТАВ СОВЕТА ДИРЕКТОРОВ, РАБОТАВШИЙ В ПЕРИОД С 13.04.2018 ПО 29.06.2018

(состав Совета директоров был избран на внеочередном общем собрании акционеров 13.04.2018)

№ п/п	Ф.И.О.	Год рождения	Образование	Место работы	Занимаемая должность
1	АНДРОНОВ Сергей Александрович	1969	Высшее. Окончил: 1. Государственный институт физической культуры им. П.Ф. Лесгафта. 2. Нижегородский государственный университет им. Н.И. Лобачевского	Публичное акционерное общество «Транснефть»	Вице-президент
2	ГРИШАНИН Максим Сергеевич	1968	Высшее. Окончил: Университет имени Кристиана Альберхта в городе Киль, ФРГ	Публичное акционерное общество «Транснефть»	Первый Вице-президент
3	КИРЕЕВ Сергей Георгиевич	1960	Высшее. Окончил: Краснодарский государственный институт физической культуры	Публичное акционерное общество «Новороссийский морской торговый порт»	Генеральный директор
4	ЛЕВИТИН Игорь Евгеньевич (с 02.09.2015 по «золотой акции»)	1952	Высшее. Кандидат политических наук, доцент Московского государственного открытого педагогического университета. Окончил: 1. Ленинградское высшее командное училище железнодорожных войск и военных сообщений имени М.В. Фрунзе. 2. Военную академию тыла и транспорта	Администрация Президента Российской Федерации	Помощник Президента Российской Федерации
5	ПРИСТАНСКОВ Дмитрий Владимирович	1976	Высшее. Кандидат юридических наук Окончил: Санкт-Петербургский государственный университет	Федеральное агентство по управлению государственным имуществом (Росимущество)	Заместитель Министра экономического развития Российской Федерации – Руководитель Федерального агентства по управлению государственным имуществом
6	ТИХОНОВ Александр Васильевич	1957	Высшее. Окончил: Киевское высшее военно-морское политическое училище	Министерство транспорта Российской Федерации	Директор Департамента имущественных отношений и территориального планирования
7	ШАРИПОВ Рашид Равелевич	1968	Высшее. Окончил: 1. Московский государственный институт международных отношений. 2. Западнокалифорнийскую школу права	Публичное акционерное общество «Транснефть»	Вице-президент

#### 4.3.3. СОСТАВ СОВЕТА ДИРЕКТОРОВ, РАБОТАВШИЙ В ПЕРИОД С 29.06.2018 ПО 28.09.2018

(состав Совета директоров был избран на годовом общем собрании акционеров 29.06.2018)

№ п/п	Ф.И.О.	Год рождения	Образование	Место работы	Занимаемая должность
1	АНДРОНОВ Сергей Александрович	1969	Высшее. Окончил: 1. Государственный институт физической культуры им. П.Ф. Лесгафта. 2. Нижегородский государственный университет им. Н.И. Лобачевского	Публичное акционерное общество «Транснефть»	Вице-президент
2	ГРИШАНИН Максим Сергеевич	1968	Высшее. Окончил: Университет имени Кристиана Альберхта в городе Киль, ФРГ	Публичное акционерное общество «Транснефть»	Первый Вице-президент
3	КИРЕЕВ Сергей Георгиевич	1960	Высшее. Окончил: Краснодарский государственный институт физической культуры	Публичное акционерное общество «Новороссийский морской торговый порт»	Генеральный директор
4	ЛЕВИТИН Игорь Евгеньевич (с 02.09.2015 по «золотой акции»)	1952	Высшее. Кандидат политических наук, доцент Московского государственного открытого педагогического университета. Окончил: 1. Ленинградское высшее командное училище железнодорожных войск и военных сообщений имени М.В. Фрунзе. 2. Военную академию тыла и транспорта	Администрация Президента Российской Федерации	Помощник Президента Российской Федерации
5	ПРИСТАНСКОВ Дмитрий Владимирович	1976	Высшее. Кандидат юридических наук Окончил: Санкт-Петербургский государственный университет	Федеральное агентство по управлению государственным имуществом (Росимущество)	Заместитель Министра экономического развития Российской Федерации – Руководитель Федерального агентства по управлению государственным имуществом
6	ТИХОНОВ Александр Васильевич	1957	Высшее. Окончил: Киевское высшее военно-морское политическое училище	Министерство транспорта Российской Федерации	Директор Департамента имущественных отношений и территориального планирования
7	ШАРИПОВ Рашид Равелевич	1968	Высшее. Окончил: 1. Московский государственный институт международных отношений. 2. Западнокалифорнийскую школу права	Публичное акционерное общество «Транснефть»	Вице-президент



#### 4.3.4. СОСТАВ СОВЕТА ДИРЕКТОРОВ, РАБОТАВШИЙ В ПЕРИОД С 28.09.2018 ПО 31.12.2018

(состав Совета директоров был избран на внеочередном общем собрании акционеров 28.09.2018)

№ п/п	Ф.И.О.	Год рождения	Образование	Место работы	Занимаемая должность
1	АНДРОНОВ Сергей Александрович	1969	Высшее. Окончил: 1. Государственный институт физической культуры им. П.Ф. Лесгафта. 2. Нижегородский государственный университет им. Н.И. Лобачевского	Публичное акционерное общество «Транснефть»	Вице-президент
2	ГРИШАНИН Максим Сергеевич	1968	Высшее. Окончил: Университет имени Кристиана Альберхта в городе Киль, ФРГ	Публичное акционерное общество «Транснефть»	Первый Вице-президент
3	КИРЕЕВ Сергей Георгиевич	1960	Высшее. Окончил: Краснодарский государственный институт физической культуры	Публичное акционерное общество «Новороссийский морской торговый порт»	Генеральный директор
4	КУЗНЕЦОВ Лев Владимирович	1965	Высшее. Окончил: Московский финансовый институт	Акционерное общество «Производственное объединение «Кристалл»	Председатель Совета директоров
5	ЛЕВИТИН Игорь Евгеньевич <sup>1</sup> (с 02.09.2015 по 20.12.2018) по «золотой акции»)	1952	Высшее. Кандидат политических наук, доцент Московского государственного открытого педагогического университета. Окончил: 1. Ленинградское высшее командное училище железнодорожных войск и военных сообщений имени М.В. Фрунзе. 2. Военную академию тыла и транспорта	Администрация Президента Российской Федерации	Помощник Президента Российской Федерации
6	ЦВЕТКОВ Юрий Александрович <sup>1</sup> (с 21.12.2018) по «золотой акции»)	1965	Высшее. Окончил: 1. Ленинградское высшее инженерно-морское училище имени адмирала С.О. Макарова, ныне Государственный университет морского и речного флота. 2. Академия народного хозяйства при Правительстве РФ. 3. Бизнес-школа университета города Дарэм, Великобритания. 4. Маастрихтская школа менеджмента, Нидерланды. 5. Бизнес-школа Колумбийского университета, США	Министерство транспорта Российской Федерации	Заместитель министра – руководитель Федерального агентства морского и речного транспорта (Росморречфлот)
7	ТИХОНОВ Александр Васильевич	1957	Высшее. Окончил: Киевское высшее военно-морское политическое училище	Министерство транспорта Российской Федерации	Директор Департамента имущественных отношений и территориального планирования (до 19.09.2018 г.)
8	ШАРИПОВ Рашид Равелевич	1968	Высшее. Окончил: 1. Московский государственный институт международных отношений. 2. Западнокалифорнийскую школу права	Публичное акционерное общество «Транснефть»	Вице-президент

Примечание 1. Правительство Российской Федерации Распоряжением от 21.12.2018 № 2882-р назначило представителем Российской Федерации в Совет директоров ПАО «НМТП», в отношении которого используется «золотая акция», Цветкова Юрия Александровича, освободив от исполнения этих обязанностей Левитина Игоря Евгеньевича.

#### 4.4. УЧАСТИЕ ЧЛЕНОВ СОВЕТА ДИРЕКТОРОВ В ЗАСЕДАНИЯХ В ПЕРИОД С 01.01.2018 ПО 31.12.2018

Ф.И.О. члена Совета директоров	Количество заседаний Совета директоров	Количество заседаний, в которых член Совета директоров принял участие
АНДРОНОВ Сергей Александрович	16	15
ГРИШАНИН Максим Сергеевич	16	15
КИРЕЕВ Сергей Георгиевич	12	12
КУЗНЕЦОВ Лев Владимирович	4	4
ЛЕВИТИН Игорь Евгеньевич	16	13
МАММЕД ЗАДЕ Лейла	4	2
ПОТАПУШИН Александр Николаевич	4	3
ПРИСТАНСКОВ Дмитрий Владимирович	12	11
ТИХОНОВ Александр Васильевич	12	10
ЦВЕТКОВ Юрий Александрович	0	0
ШАРИПОВ Рашид Равелевич	16	15

#### 4.5. КОМИТЕТЫ ПРИ СОВЕТЕ ДИРЕКТОРОВ

##### 4.5.1. КОМИТЕТ ПО АУДИТУ

Положение о Комитете по аудиту утверждено Советом директоров 15.12.2014 Протокол № 06-СД НМТП от 18.12.2014 с изменениями и дополнениями, внесенными решением Совета директоров 23.12.2016 Протокол № 09-СД НМТП от 26.12.2016.

В отчетном году Комитет провел два заседания.

Дата заседания	Номер протокола	Рассмотренные вопросы
11.05.2018	18-05-КА НМТП	1. О назначении секретаря Комитета. 2. Рассмотрение заключения аудитора ПАО «НМТП» за 2017 год и выработка рекомендаций по утверждению аудитора на 2018 год
06.09.2018	18-09-КА НМТП	1. О назначении секретаря Комитета. 2. О результатах работы Службы внутреннего аудита (далее – СВА) ПАО «НМТП» в период август 2017 г. – август 2018 г. 3. О плане работы Службы внутреннего аудита ПАО «НМТП» на 2018 год. 4. О рассмотрении проекта документа «Порядок взаимодействия СВА с руководством ПАО «НМТП», дочерних и зависимых обществ ПАО «НМТП» при проведении аудиторских проверок». 5. Утверждение карты существенных рисков ПАО «НМТП» на 2018 год

#### 4.5.2. КОМИТЕТ ПО КАДРАМ И ВОЗНАГРАЖДЕНИЯМ

Положение о Комитете по кадрам и вознаграждениям утверждено Советом директоров 28.04.2016  
Протокол № 17-СД НМТП от 04.05.2016.

В отчетном году Комитет провел три заседания.

Дата заседания	Номер протокола	Рассмотренные вопросы
05.06.2018	18-06-КВ НМТП	<ol style="list-style-type: none"> <li>О назначении секретаря Комитета.</li> <li>О согласовании кандидатуры Терентьева Игоря Валерьевича на замещение должности первого заместителя генерального директора ПАО «НМТП».</li> <li>О согласовании кандидатуры Лесняка Александра Евгеньевича на замещение должности исполнительного директора ПАО «НМТП».</li> <li>О согласовании кандидатуры Федотова Романа Владимировича на замещение должности заместителя генерального директора по правовым и корпоративным вопросам Группы компаний ПАО «НМТП».</li> <li>О согласовании кандидатуры Савченкова Михаила Васильевича на замещение должности заместителя генерального директора по безопасности Группы компаний ПАО «НМТП».</li> <li>О согласовании кандидатуры Сидельникова Юрия Александровича на замещение должности заместителя генерального директора – руководителя Единой коммерческой дирекции Группы компаний ПАО «НМТП».</li> <li>Об утверждении типового соглашения с членом Правления Общества.</li> <li>О согласовании кандидатуры генерального директора ООО «ПТП».</li> <li>О согласовании кандидатуры генерального директора АО «НСРЗ».</li> <li>О согласовании кандидатуры генерального директора ОАО «НПК «Зарубежнефть».</li> <li>О согласовании кандидатуры генерального директора АО «НЛЭ»</li> </ol>
02.08.2018	18-08-КВ НМТП	<ol style="list-style-type: none"> <li>О назначении секретаря Комитета.</li> <li>О согласовании кандидатуры Черного Михаила Евгеньевича на замещение должности директора по производству ПАО «НМТП»</li> </ol>
11.09.2018	18-09-КВ НМТП	<ol style="list-style-type: none"> <li>О согласовании кандидатуры генерального директора ООО «БСК».</li> <li>О согласовании кандидатуры Новосельцева Евгения Николаевича на замещении должности коммерческого директора ПАО «НМТП»</li> </ol>

#### 4.5.3. КОМИТЕТ ПО СТРАТЕГИИ

Положение о Комитете по стратегии утверждено Советом директоров Протокол № 03-СД НМТП от 14.07.2017.

В отчетном году Комитет провел одно заседание.

Дата заседания	Номер протокола	Рассмотренные вопросы
05.06.2018	18-06-КС НМТП	<ol style="list-style-type: none"> <li>О назначении секретаря Комитета.</li> <li>О согласовании организационной структуры управления ПАО «НМТП» первого уровня.</li> <li>О внесении изменений в Устав ПАО «НМТП» об отнесении к компетенции генерального директора вопросов по организации защиты сведений, составляющих государственную тайну.</li> <li>О согласии на совершение сделки, в совершении которой имеется заинтересованность – заключение договора займа между Публичным акционерным обществом «Новороссийский морской торговый порт» (Заемщик) и Обществом с ограниченной ответственностью «Новороссийский мазутный терминал» (Займодавец)</li> </ol>

#### 4.6. КОРПОРАТИВНЫЙ СЕКРЕТАРЬ

Ф.И.О.	Год рождения	Образование	Дата вступления в должность	Срок полномочий в соответствии с трудовым договором
МАТВЕЕВ Владимир Николаевич	1948	Высшее. Окончил: 1. Краснодарский политехнический институт. 2. Кубанский государственный университет	01.02.2009	На неопределенный срок

Примечание:

1. Приказом Генерального директора с Матвеевым Владимиром Николаевичем прекращен (расторгнут) трудовой договор (уволен) с 26.03.2019.

2. Приказом от 26.03.2019 дополнительные обязанности по должности Корпоративного секретаря были возложены на ведущего инженера Черных Андрея Александровича.

#### 4.7. ИНФОРМАЦИЯ О ВЛАДЕНИИ ЧЛЕНАМИ СОВЕТА ДИРЕКТОРОВ АКЦИЯМИ ОБЩЕСТВА И О СДЕЛКАХ С АКЦИЯМИ ОБЩЕСТВА, СОВЕРШЕННЫХ ЧЛЕНАМИ СОВЕТА ДИРЕКТОРОВ В ТЕЧЕНИЕ ОТЧЕТНОГО ГОДА

Члены Совета директоров в течение 2018 года акциями ПАО «НМТП» не владели.

Члены Совета директоров в течение 2018 года сделок с акциями ПАО «НМТП» не совершали.

#### 4.8. ОСНОВНЫЕ ПОЛОЖЕНИЯ ПОЛИТИКИ АКЦИОНЕРНОГО ОБЩЕСТВА В ОБЛАСТИ ВОЗНАГРАЖДЕНИЯ И КОМПЕНСАЦИИ РАСХОДОВ, А ТАКЖЕ КРИТЕРИИ ОПРЕДЕЛЕНИЯ И РАЗМЕР ВОЗНАГРАЖДЕНИЯ И КОМПЕНСАЦИЙ РАСХОДОВ, ВЫПЛАЧЕННЫХ ЧЛЕНАМ СОВЕТА ДИРЕКТОРОВ ОБЩЕСТВА В ТЕЧЕНИЕ 2018 ГОДА, РАЗМЕР ВЫПЛАЧЕННОГО ВОЗНАГРАЖДЕНИЯ КАЖДОМУ ЧЛЕНУ СОВЕТА ДИРЕКТОРОВ

В Обществе действует Положение о вознаграждениях и компенсациях, выплачиваемых членам Совета директоров ПАО «НМТП», утвержденное решением общего собрания акционеров ПАО «НМТП» 25 декабря 2017 года (Протокол № 52-ОСА НМТП от 28.12.2017). Положение разработано в соответствии с Федеральным законом от 26 декабря 1995 года № 208-ФЗ «Об акционерных обществах» и иными нормативными актами, Кодексом корпоративного управления ПАО «НМТП».

Положение размещено на сайте ПАО «НМТП».

#### ОСНОВНЫЕ ПОЛОЖЕНИЯ ПОЛИТИКИ ПАО «НМТП» В ОБЛАСТИ ВОЗНАГРАЖДЕНИЯ И КОМПЕНСАЦИИ РАСХОДОВ ЧЛЕНАМ СОВЕТА ДИРЕКТОРОВ:

1. Вознаграждение членам Совета директоров Общества начисляется и выплачивается с даты избрания персонального состава Совета директоров Общества на годовом общем собрании акционеров Общества до даты проведения последующего годового общего собрания акционеров Общества (далее по тексту – корпоративный год). В случае досрочного прекращения полномочий и избрания членов Совета директоров Общества на внеочередном общем собрании акционеров Общества расчет суммы вознаграждения производится пропорционально фактическому времени работы Совета директоров Общества в данном составе.

2. Устанавливаются следующие виды вознаграждений за выполнение обязанностей члена Совета директоров Общества:

- 1) базовое вознаграждение;
- 2) дополнительное вознаграждение.

3. Базовое и/или дополнительное вознаграждение не выплачивается члену Совета директоров Общества в случае, если он не участвовал в работе более половины заседаний Совета директоров Общества и/или заседаний комитета Совета директоров Общества, проведенных в квартале, после окончания которого осуществляется соответствующая выплата.

4. Член Совета директоров Общества имеет право на получение дополнительного вознаграждения, которое выплачивается за:

1) исполнение обязанностей Председателя Совета директоров Общества или исполнение обязанностей Председателя любого из комитетов Совета директоров Общества или участие в работе двух и более комитетов Совета директоров Общества – в размере, составляющем 50 % базового вознаграждения за корпоративный год;

2) участие в работе комитета Совета директоров Общества – в размере, составляющем 25 % базового вознаграждения за корпоративный год, предусмотренного в пункте 3.1 статьи 3 настоящего Положения.

#### 4.9. РАЗМЕР ВОЗНАГРАЖДЕНИЙ, ВЫПЛАЧЕННЫХ ЧЛЕНАМ СОВЕТА ДИРЕКТОРОВ ПАО «НМТП» В 2016, 2017, 2018 ГГ.

(тыс. руб.)

Виды вознаграждений	Годы		
	2016	2017	2018
Вознаграждение	66	65	1 217
Компенсации	445	249	—
Итого	511	314	1 217

Отражены суммы вознаграждений, выплаченных в указанные периоды независимо от источника начисления. Резервы, сформированные под будущие выплаты в пользу лиц, не отражены.

#### РАСШИФРОВКА ВОЗНАГРАЖДЕНИЙ, ВЫПЛАЧЕННЫХ ЧЛЕНАМ СОВЕТА ДИРЕКТОРОВ ПАО «НМТП» В 2018 ГОДУ

(тыс. руб.)

Ф.И.О. члена Совета директоров	Вознаграждение, выплаченное в 2018 году	Базовое вознаграждение	Переменная часть, дополнительное вознаграждение за работу в комитетах при Совете директоров
Андронов Сергей Александрович	224	149	75
Гришанин Максим Сергеевич	224	149	75
Маммед Заде Лейла	224	149	75
Тихонов Александр Васильевич	321	235	86
Шарипов Рашид Равелевич	224	149	75
<b>Итого</b>	<b>1 217</b>	<b>831</b>	<b>386</b>

#### 4.10. ИНФОРМАЦИЯ О ПРОВЕДЕНИИ ЗАСЕДАНИЙ СОВЕТА ДИРЕКТОРОВ

В течение 2018 года Совет директоров провел 16 заседаний, из них:

- одно заседание в очной форме;
- одно заседание признано не состоявшимся в связи с отсутствием кворума.

На заседаниях было рассмотрено 49 вопросов.

Информация о заседаниях Совета директоров, на которых были рассмотрены вопросы стратегии, приоритетных направлений деятельности Общества:

Номер и дата протокола	Рассмотренные вопросы	Принятые решения
12-СД НМТП от 08.02.2018	1. Вопросы, связанные с проведением 05.03.2018 внеочередного общего собрания акционеров. 2. О внедрении рекомендаций по управлению правами на результаты интеллектуальной деятельности	1. Утверждены предложенные акционерами кандидатуры для избрания в Совет директоров Общества, формы и текст бюллетеней для голосования. 2. Принято решение разработать и утвердить программу (внутренний документ) по управлению правами на результаты интеллектуальной деятельности
13-СД НМТП от 06.03.2018	Вопросы годового общего собрания	В повестку дня включены вопросы, предложенные акционерами, и кандидатуры для избрания в Совет директоров
14-СД НМТП от 15.03.2018	Вопросы повторного внеочередного общего собрания акционеров	Утверждена дата, форма проведения общего собрания и другие вопросы, связанные с проведением общего собрания акционеров
15-СД НМТП от 13.04.2018	Организационные вопросы	Избран Председатель Совета директоров и Комитеты: по аудиту, по кадрам и вознаграждениям, по стратегии
16-СД НМТП от 25.05.2018	Вопросы годового общего собрания акционеров	Утверждена дата проведения собрания, предварительно утверждены Годовой отчет и годовая бухгалтерская отчетность, форма и текст бюллетеней и другие вопросы
17-СД НМТП от 01.06.2018	Вопросы подготовки к проведению годового общего собрания акционеров	Приняты рекомендации общему собранию по распределению прибыли, утверждены кандидатуры для избрания в Ревизионную комиссию
18-СД НМТП от 28.06.2018	Организационные вопросы	Согласована организационная структура управления ПАО «НМТП» первого уровня
19-СД НМТП от 29.06.2018	Организационные вопросы	Утвержден новый состав коллегиального исполнительного органа – Правления
01-СД НМТП от 25.07.2018	1. Организационные вопросы. 2. О проведении внеочередного общего собрания акционеров	1. Избраны Комитеты: по аудиту, по кадрам и вознаграждениям, по стратегии. 2. В соответствии с требованием акционера Российской Федерации в лице Федерального агентства по управлению государственным имуществом (Росимущество) принято решение созвать внеочередное общее собрание акционеров Дата общего собрания: 28.09.2018 Повестка дня: Вопрос 1. О досрочном прекращении полномочий членов Совета директоров Общества. Вопрос 2. Об избрании Совета директоров Общества в новом составе. Вопрос 3. О выплате (объявлении) дивидендов по акциям Общества (о размере, сроках и форме их выплаты)



Номер и дата протокола	Рассмотренные вопросы	Принятые решения
02-СД НМТП от 06.09.2018	Вопросы, связанные с проведением внеочередного общего собрания акционеров	1. Утверждены рекомендации общему собранию акционеров по размеру дивидендов по акциям и порядка их выплаты. 2. Утвержден список кандидатур для избрания в Совет директоров, форма и текст бюллетеней
03-СД НМТП от 27.09.2018	Организационные вопросы	1. Провести инвентаризацию прав на результаты интеллектуальной деятельности, права на которые принадлежат Обществу. 2. Подготовить план мероприятий по обеспечению постановки на баланс объектов, выявленных по результатам инвентаризации имущественных прав Общества. 3. Поставить на баланс выявленные права на результаты интеллектуальной деятельности в качестве нематериальных активов для последующего введения в экономический оборот. 4. Утвердить план работы СВА на период сентябрь 2018 г. – январь 2019 г.
04-СД НМТП от 06.11.2018	Вопросы бюджета	1. Принято решение об увеличении доли ПАО «НМТП» в уставном капитале ООО «ИПП» до 100 %. 2. Утвержден Бизнес-план инвестиционного проекта «Реконструкция ООО «НМТ». Светлые нефтепродукты». 3. Принят к сведению отчет о реализации в 2017 году Долгосрочной программы развития ПАО «НМТП» и Группы компаний до 2020 года и заключение ООО «Интерком-Аудит» о проведении аудиторской проверки реализации в 2017 году Долгосрочной программы развития ПАО «НМТП» и Группы компаний до 2020 года
05-СД НМТП от 19.11.2018	1. Организационный вопрос. 2. О проведении внеочередного общего собрания акционеров	1. Избран Председатель Совета директоров. 2. Принято решение созвать внеочередное общее собрание. 2.1. Дата собрания: 21.12.2018 2.2. Повестка дня: О выплате (объявлении) дивидендов по акциям Общества (о размере, сроках и форме их выплаты). 3. Рекомендовано общему собранию принять решение: «Выплатить дивиденды по результатам девяти месяцев 2018 года в денежной форме в размере 5 099 999 117 (пять миллиардов девяносто девять миллионов девятьсот девяносто девять тысяч сто семнадцать) рублей 92 копейки за счет чистой прибыли Общества за девять месяцев 2018 года. Определить размер дивиденда на одну акцию в сумме 0.2648 рубля»
07-СД НМТП от 24.12.2018	Организационные вопросы	1. Избраны Комитеты: по аудиту, по кадрам и вознаграждениям, по стратегии. 2. Утверждено Положение о закупке Публичного акционерного общества «Новороссийский морской торговый порт», дочерних и зависимых обществ Публичного акционерного общества «Новороссийский морской торговый порт». 3. Утверждена карта существенных рисков ПАО «НМТП» на 2019 год



# 5

## СВЕДЕНИЯ О РЕВИЗИОННОЙ КОМИССИИ АКЦИОНЕРНОГО ОБЩЕСТВА



## 5. СВЕДЕНИЯ О РЕВИЗИОННОЙ КОМИССИИ АКЦИОНЕРНОГО ОБЩЕСТВА

### 5.1. ЧИСЛЕННЫЙ И ПЕРСОНАЛЬНЫЙ СОСТАВ

#### ЧИСЛЕННЫЙ СОСТАВ

Согласно пункту 17.2 статьи 17 Устава ПАО «НМТП», численный состав Ревизионной комиссии составляет пять человек. В период действия специального права («золотой акции») в отношении Общества в количественный состав членов Ревизионной комиссии из 5 членов входит представитель Российской Федерации в Ревизионной комиссии, который назначается Правительством Российской Федерации.

В течение 2018 года работало два состава Ревизионной комиссии.

#### 5.1.1. ПЕРСОНАЛЬНЫЙ СОСТАВ КОМИССИИ, РАБОТАВШИЙ В ПЕРИОД С 01.01.2018 ПО 29.06.2018

(состав комиссии был избран годовым общим собранием акционеров 18.05.2017)

Ф.И.О.	Год рождения	Образование	Место работы	Занимаемая должность
ДБЯЧКОВ Иван Михайлович	1976	Высшее. Окончил: 1. Московский государственный педагогический университет. 2. Международный Институт внутренних аудиторов. 3. Высшую школу экономики (НИУ ВШЭ), МВА Курс: «Стратегический менеджмент»	Открытое акционерное общество «ЯТЭК»	Заместитель директора по внутреннему аудиту
			Общество с ограниченной ответственностью «Группа «Сумма»	Заместитель директора по внутреннему аудиту (по совместительству)
ЖИХАРЕВА Надежда Викторовна (с 26.03.2015 по «золотой акции»)	1981	Высшее. Окончила: Московскую государственную академию водного транспорта	Министерство транспорта Российской Федерации	Заместитель руководителя Федерального агентства морского и речного транспорта
НЕСМЕЯНОВА Татьяна Павловна	1950	Высшее. Окончила: 1. Ташкентский институт инженеров ирригации. 2. Кубанский институт профессиональных бухгалтеров, курсы «Бухгалтер»	Общество с ограниченной ответственностью «Транснефть – Сервис»	Начальник финансово-экономического отдела
РУССКИХ Маргарита Владимировна	1966	Высшее. Окончила: 1. Московский государственный университет им. М.В. Ломоносова, специальность «математика», квалификация «математика». 2. Московский государственный университет им. М.В. Ломоносова, степень магистра, направление «экономика». 3. Федеральное государственное образовательное учреждение дополнительного профессионального образования «Институт повышения квалификации руководящих работников и специалистов топливно-энергетического комплекса»	Общество с ограниченной ответственностью «Транснефть Финанс»	Генеральный директор
			Компания Festina Alliance LTD (B.V.I)	Директор
ПОПОВ Станислав Владимирович	1982	Высшее. Окончил: Академию бюджета и казначейства (Финансовый университет при Правительстве РФ)	Открытое акционерное общество «ЯТЭК»	Директор по внутреннему аудиту

#### 5.1.2. ПЕРСОНАЛЬНЫЙ СОСТАВ КОМИССИИ, РАБОТАВШИЙ В ПЕРИОД С 29.06.2018 ПО 31.12.2018

(состав комиссии был избран годовым общим собранием акционеров 29.06.2018):

Ф.И.О.	Год рождения	Образование	Место работы	Занимаемая должность
БОРОДАЕНКО Виктор Викторович	1976	Высшее. Окончил: Саратовский государственный социально-экономический университет	Общество с ограниченной ответственностью «Транснефть Финанс»	Заместитель начальника отдела внутреннего аудита
ЖИХАРЕВА Надежда Викторовна (с 26.03.2015 по «золотой акции»)	1981	Высшее. Окончила: Московскую государственную академию водного транспорта	Министерство транспорта Российской Федерации	Заместитель руководителя Федерального агентства морского и речного транспорта <sup>1</sup>
КОЖЕМЯКИН Никита Валерьевич	1989	Высшее. Окончил: 1. Юридический факультет РУДН. 2. Институт иностранных языков. 3. Аспирантура юридического факультета РУДН (учится)	Федеральное агентство по управлению государственным имуществом	Специалист 1 разряда, консультант, советник, заместитель начальника отдела
МЕЛЬНИКОВ Николай Витальевич	1977	Высшее. Окончил: 1. Хабаровскую государственную академию экономики и права. 2. Хабаровскую государственную академию экономики и права. Курс профессиональной переподготовки по программе подготовки управленческих кадров для организации народного хозяйства Российской Федерации	Общество с ограниченной ответственностью «Транснефть-Сервис»	Заместитель генерального директора по экономике
			Акционерное общество «Транснефть-Сервис»	Заместитель генерального директора по экономике (совместительство)
			Акционерное общество «Транснефть-Терминал»	Заместитель генерального директора по экономике (совместительство)
СЕРДЮК Сергей Владимирович	1984	Высшее. Окончил: Морскую государственную академию им. Ф.Ф. Ушакова	Акционерное общество «Черномортранснефть»	Начальник отдела бюджетного планирования

Примечание: 1. Распоряжением Правительства РФ №359-р от 4 марта 2019 года Жихарева Надежда Викторовна освобождена от должности заместителя руководителя Федерального агентства морского и речного транспорта.

### 5.2. РАЗМЕР ВОЗНАГРАЖДЕНИЙ, ВЫПЛАЧЕННЫХ ЧЛЕНАМ РЕВИЗИОННОЙ КОМИССИИ ПАО «НМТП» В 2016, 2017, 2018 ГГ.

(тыс. руб.)

	Год		
	2016	2017	2018
Вознаграждение	18	9	26

#### РАСШИФРОВКА ВОЗНАГРАЖДЕНИЙ, ВЫПЛАЧЕННЫХ ЧЛЕНАМ РЕВИЗИОННОЙ КОМИССИИ ПАО «НМТП» В 2018 ГОДУ

(тыс. руб.)

ФИО	Итого
Дбачков Иван Михайлович	13
Попов Станислав Владимирович	13
Всего	26 <sup>1</sup>

Примечание: 1. С учетом вознаграждений, выплаченных членам Ревизионной комиссии ПАО «НМТП» за период с 23.05.2017 по 31.12.2017.



# 6

ИСПОЛНИТЕЛЬНЫЕ  
ОРГАНЫ ПАО «НМТП»





## 6. ИСПОЛНИТЕЛЬНЫЕ ОРГАНЫ ПАО «НМТП»

### 6.1. ЕДИНОЛИЧНЫЙ ИСПОЛНИТЕЛЬНЫЙ ОРГАН – ГЕНЕРАЛЬНЫЙ ДИРЕКТОР

Ф.И.О.	Год рождения	Образование	Дата вступления в должность	Срок полномочий в соответствии с трудовым договором
КИРЕЕВ Сергей Георгиевич	1960	Высшее. Окончил: Краснодарский государственный институт физической культуры	1. Решением Совета директоров назначен временным генеральным директором с 16.11.2017. 2. Решением внеочередного общего собрания акционеров избран Генеральным директором с 26.12.2017	Полномочия Единоличного исполнительного органа действуют с момента его избрания общим собранием акционеров до избрания Единоличного исполнительного органа следующим через 5 лет годовым общим собранием акционеров

#### 6.1.1. ИНФОРМАЦИЯ О ВЛАДЕНИИ АКЦИЯМИ ПАО «НМТП» В ТЕЧЕНИЕ 2018 ГОДА

Киреев С. Г. акций ПАО «НМТП» в собственности не имел.

#### 6.1.2. ИНФОРМАЦИЯ О СДЕЛКАХ С АКЦИЯМИ ПАО «НМТП», СОВЕРШЕННЫХ В ТЕЧЕНИЕ 2018 ГОДА

Киреев С. Г. сделок с акциями ПАО «НМТП» в течение 2018 года не совершал.

### 6.2. КОЛЛЕГИАЛЬНЫЙ ИСПОЛНИТЕЛЬНЫЙ ОРГАН – ПРАВЛЕНИЕ

В течение 2018 года работало два состава коллегиального исполнительного органа – Правления.

#### 6.2.1. СОСТАВ ПРАВЛЕНИЯ, ОБРАЗОВАННЫЙ РЕШЕНИЕМ СОВЕТА ДИРЕКТОРОВ 18.05.2017

Ф.И.О.	Год рождения	Образование	Занимаемая должность	Дата вступления в должность	Срок полномочий в соответствии с трудовым договором
КИРЕЕВ Сергей Георгиевич	1960	Высшее. Окончил: Краснодарский государственный институт физической культуры	Временный генеральный директор	16.11.2017 Решением Совета директоров назначен временным генеральным директором	Полномочия Единоличного исполнительного органа действуют с момента его избрания общим собранием акционеров до избрания Единоличного исполнительного органа следующим через 5 лет годовым общим собранием акционеров
			Генеральный директор	26.12.2017 Решением внеочередного общего собрания акционеров избран Генеральным директором	
Батов Султан Хазалиевич	1958	Высшее. Окончил: Кабардино-Балкарский государственный университет	Генеральный директор	14.08.2014	Полномочия Батова С.Х. были приостановлены решением Совета директоров с 15.11.2017, а решением внеочередного общего собрания акционеров досрочно прекращены полномочия с 25.12.2017

Ф.И.О.	Год рождения	Образование	Занимаемая должность	Дата вступления в должность	Срок полномочий в соответствии с трудовым договором
Белухин Игорь Викторович	1962	Высшее. Окончил: Новороссийское высшее инженерно-морское училище. Кандидат технических наук	Технический директор	18.05.2016	Уволен 22.02.2018
Боровок Эдуард Валерьевич	1963	Высшее. Окончил: 1. Кубанский государственный университет. 2. Московский государственный институт международных отношений	Директор по правовому обеспечению – руководитель юридической службы Группы компаний ПАО «НМТП»	01.11.2008	На неопределенный срок
Гарнухин Андрей Викторович	1973	Высшее. Окончил: Московский государственный технический университет имени Н.Э. Баумана	Заместитель генерального директора – руководитель единой коммерческой дирекции Группы компаний ПАО «НМТП»	09.01.2014	Уволен 22.02.2018
Качан Герман Иванович	1962	Высшее. Окончил: 1. Минский радиотехнический институт. 2. Кабардино-Балкарский государственный университет	Главный бухгалтер	09.01.2014	На неопределенный срок
Соколов Павел Владимирович	1973	Высшее. Окончил: 1. Петербургский государственный университет путей сообщения. 2. Санкт-Петербургский государственный университет. 3. АНО «Корпоративный университет ОАО «РЖД»	Первый заместитель генерального директора	15.06.2016	Уволен 22.02.2018
Терентьев Игорь Валерьевич	1971	Высшее. Окончил: Новороссийскую государственную морскую академию	Исполнительный директор	20.03.2013	На неопределенный срок
Коньков Евгений Анатольевич	1974	Высшее. Кандидат экономических наук Окончил: 1. МГЛУ им М. Тореза. 2. Финансовую академию при Правительстве РФ	Заместитель генерального директора по финансам и экономике	19.09.2016	Уволен 05.06.2018

## 6.2.2. СОСТАВ ПРАВЛЕНИЯ, ОБРАЗОВАННЫЙ РЕШЕНИЕМ СОВЕТА ДИРЕКТОРОВ 28.06.2018

Ф.И.О.	Год рождения	Образование	Занимаемая должность	Дата вступления в должность	Срок полномочий в соответствии с трудовым договором
Киреев Сергей Георгиевич	1960	Высшее. Окончил: Краснодарский государственный институт физической культуры	Временный генеральный директор	16.11.2017	Полномочия Единоличного исполнительного органа действуют с момента его избрания общим собранием акционеров до избрания Единоличного исполнительного органа следующим через 5 лет годовым общим собранием акционеров
			Генеральный директор	26.12.2017	
Боровок Эдуард Валерьевич	1963	Высшее. Окончил: 1. Кубанский государственный университет. 2. Московский государственный институт международных отношений	Директор по правовому обеспечению – руководитель юридических служб Группы компаний ПАО «НМТП»	01.11.2008	На неопределенный срок
Качан Герман Иванович	1962	Высшее. Окончил: 1. Минский радиотехнический институт. 2. Кабардино-Балкарский государственный университет	Главный бухгалтер	09.01.2014	На неопределенный срок
Савченков Михаил Васильевич	1959	Высшее. Окончил: Высшую юридическую заочную школу МВД РФ	Первый заместитель директора по сопровождению бизнеса	22.01.2018	На неопределенный срок
			Заместитель генерального директора по безопасности Группы компаний ПАО «НМТП»	02.07.2018	
Сидельников Юрий Александрович	1982	Высшее. Окончил: 1. Новороссийскую государственную морскую академию. 2. Middlesex University London	Заместитель руководителя Единой коммерческой дирекции	27.02.2018	На неопределенный срок
			Заместитель генерального директора – руководителя Единой коммерческой дирекции Группы компаний ПАО «НМТП»	02.07.2018	
Терентьев Игорь Валерьевич	1971	Высшее. Окончил: Новороссийскую государственную морскую академию	Исполнительный директор	20.03.2013	На неопределенный срок
			Первый заместитель генерального директора ПАО «НМТП»	02.07.2018	

## 6.3. ИНФОРМАЦИЯ О ВЛАДЕНИИ АКЦИЯМИ ПАО «НМТП» В ТЕЧЕНИЕ 2018 ГОДА

Члены Правления акций ПАО «НМТП» в собственности не имели и сделок с акциями ПАО «НМТП» в течение 2018 года не совершали.

## 6.4. ИНФОРМАЦИЯ О НАЛИЧИИ ПОЛОЖЕНИЯ О ВОЗНАГРАЖДЕНИИ ЕДИНОЛИЧНОГО ИСПОЛНИТЕЛЬНОГО ОРГАНА ОБЩЕСТВА И ЕГО ВЗАИМОСВЯЗИ С СИСТЕМОЙ КЛЮЧЕВЫХ ПОКАЗАТЕЛЕЙ ЭФФЕКТИВНОСТИ ДЕЯТЕЛЬНОСТИ ОБЩЕСТВА

Вознаграждение исполнительного органа Общества – Генерального директора ПАО «НМТП» осуществляется на основании «Положения о формировании и контроле системы ключевых показателей эффективности деятельности руководителей Группы компаний ПАО «НМТП», утвержденного Генеральным директором Общества 31.10.2017 (Согласовано решением Комитета по кадрам и вознаграждениям Совета директоров ПАО «НМТП» – Протокол ККиВ СД ПАО «НМТП» № 17-10-КВ НМТП от 11.10.2017).

### 6.4.1. ОПИСАНИЕ ПРИНЦИПОВ И ПОДХОДОВ, ПРИМЕНЯЕМЫХ В ОТНОШЕНИИ МОТИВАЦИИ КЛЮЧЕВЫХ РУКОВОДИТЕЛЕЙ, ОПИСАНИЕ ВСЕХ ЭЛЕМЕНТОВ ВОЗНАГРАЖДЕНИЯ КЛЮЧЕВЫХ РУКОВОДИТЕЛЕЙ, ЦЕЛЕВОЕ СООТНОШЕНИЕ ЭЛЕМЕНТОВ ВОЗНАГРАЖДЕНИЯ ПО КЛЮЧЕВЫМ РУКОВОДИТЕЛЯМ, ОПИСАНИЕ ТОГО, НА ДОСТИЖЕНИИ КАКИХ ПОКАЗАТЕЛЕЙ ОСНОВАН КАЖДЫЙ ИЗ ЭТИХ ЭЛЕМЕНТОВ ВОЗНАГРАЖДЕНИЯ И КАКОВЫ ЦЕЛЕВЫЕ УРОВНИ ЭТИХ ПОКАЗАТЕЛЕЙ, ОБЩЕЕ ОПИСАНИЕ ПОЛИТИКИ ОБЩЕСТВА ОТНОСИТЕЛЬНО ВЫХОДНЫХ ПОСОБИЙ ДЛЯ КЛЮЧЕВЫХ РУКОВОДИТЕЛЕЙ (В ЧАСТНОСТИ, МАКСИМАЛЬНЫЙ РАЗМЕР ВЫХОДНЫХ ПОСОБИЙ)

Система КПЭ Общества строится на основе следующих принципов:

- принцип согласованности с целями и задачами стратегии, портфеля программ и проектов;
- принцип каскадирования при постановке и оценке достижения целей;
- принцип горизонтальной кросс-функциональной согласованности целей;
- принцип индивидуальности и подконтрольности;
- принцип объективности и прозрачности;
- принцип регулярности и цикличности.

Руководители Общества подразделяются на две категории: к первой относятся Генеральный директор Общества, члены Правления и иные руководители, отвечающие за функциональное руководство по направлениям ПАО «НМТП», ко второй категории – руководители Общества, которые на усмотрение Генерального директора включены в процесс формирования системы КПЭ.

Совет директоров утверждает цели руководителей, отнесенных к категории 1, и сводную оценочную ведомость, включающую результаты выполнения целей руководителей. Целевой размер вознаграждения Генерального директора Общества устанавливается согласно условиям Трудового договора, утвержденного Советом директоров Общества.

Руководителям, принятым на работу в IV квартале отчетного года, вознаграждение за отчетный год не начисляется. При расторжении Трудового договора с руководителем до истечения отчетного периода по инициативе работника или работодателя вознаграждение за отработанный период не производится.

Планирование и постановка целей осуществляется один раз в год с поквартальной разбивкой на промежуточные результаты (если это целесообразно).



Оценка выполнения целей и обратная связь по ее результатам проводится ежеквартально и по результатам работы за год. По результатам оценки, а также по результатам корректировки стратегии, утверждения (корректировки) портфеля программ и проектов при необходимости проводится корректировка целей.

**РАЗМЕР ВОЗНАГРАЖДЕНИЙ, ВЫПЛАЧЕННЫХ ЧЛЕНАМ ПРАВЛЕНИЯ ПАО «НМТП»,  
ВКЛЮЧАЯ ВОЗНАГРАЖДЕНИЕ ЕДИНОЛИЧНОГО ИСПОЛНИТЕЛЬНОГО ОРГАНА,  
В 2016, 2017, 2018 ГГ.**

(тыс. руб.)

Виды вознаграждений	Годы		
	2016	2017	2018
Заработная плата	83 103	117 327	87 043
Премии	48 796	77 836	0
<b>Итого</b>	<b>131 899</b>	<b>195 163</b>	<b>87 043</b>

Отражены суммы премий, выплаченных в указанные периоды, независимо от источника начисления. Резервы, сформированные под будущие выплаты в пользу работников, не отражены. Данные за сопоставимый период (2017 год) откорректированы ретроспективно.

**Информация о раскрытии размера вознаграждения на официальном сайте Общества в сети Интернет**

Совокупный размер вознаграждения, выплаченного членам Правления (вместе с суммой вознаграждения, выплаченной Генеральному директору), отражен в ежеквартальном отчете эмитента эмиссионных ценных бумаг за четвертый квартал 2018 года. Текст ежеквартального отчета размещен на сайте ПАО «НМТП» и АО «Интерфакс» по адресам:

[nmtп.info/ncsp/](http://nmtп.info/ncsp/)

[e-disclosure.ru/portal/company.aspx?id=3900](http://e-disclosure.ru/portal/company.aspx?id=3900)





7

ПОЛОЖЕНИЕ ОБЩЕСТВА  
В ОТРАСЛИ





## 7. ПОЛОЖЕНИЕ ОБЩЕСТВА В ОТРАСЛИ

### 7.1. ПЕРИОД ДЕЯТЕЛЬНОСТИ ОБЩЕСТВА В СООТВЕТСТВУЮЩЕЙ ОТРАСЛИ

ПАО «НМТП» с момента государственной регистрации (11 декабря 1992 года) стало правопреемником прав и обязанностей преобразованного государственного предприятия «Новороссийский морской торговый порт».

Основным направлением деятельности ПАО «НМТП» является оказание стивидорных, дополнительных услуг порта, а также обслуживание морских судов. ПАО «НМТП» и его дочерние предприятия (Группа НМТП) созданы и осуществляют свою деятельность в основном на территории Российской Федерации.

### 7.2. ОСНОВНЫЕ КОНКУРЕНТЫ ОБЩЕСТВА В ДАННОЙ ОТРАСЛИ

ПАО «НМТП» оказывает услуги в Азово-Черноморском бассейне Российской Федерации, крупнейшем по грузообороту, и осуществляет перевалку большой номенклатуры грузов, в связи с чем конкурирует с терминалами в различных сегментах рынка перевалки:

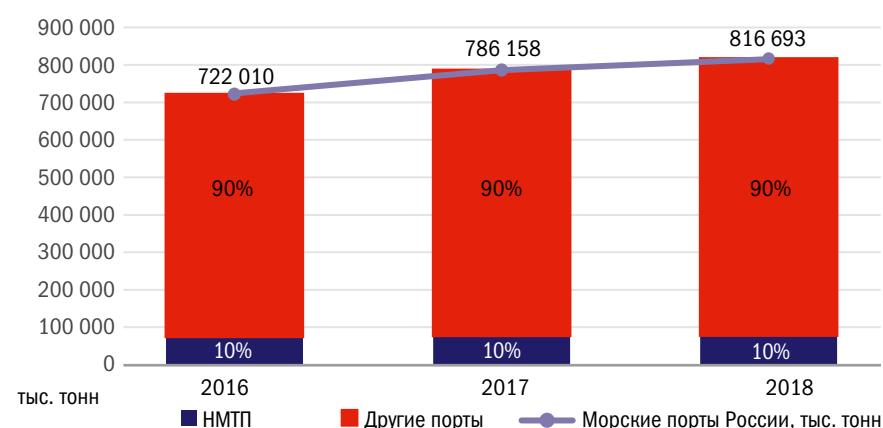
- Нефтеналивные грузы: Новороссийск (АО «КТК-Р»), Туапсе, Тамань, Порт Кавказ;
- Зерно: Туапсе, Тамань, Новороссийск (АО «КСК»), Ростов-на-Дону, Азов, Порт Кавказ, Ейск;
- Черные металлы и чугун: Туапсе, Ейск, Ростов-на-Дону, Таганрог, порты стран Балтии;
- Контейнеры: Новороссийск (ООО «НУТЭП»), Большой Порт Санкт-Петербург;
- ЖРС и другие рудные грузы: порты Украины, порты стран Балтии, Ростов-на-Дону, Таганрог;
- Уголь: Туапсе, Ростов-на-Дону, Азов, порты Украины, Усть-Луга, порты стран Балтии.

### 7.3. ДОЛЯ ОБЩЕСТВА НА СООТВЕТСТВУЮЩЕМ СЕГМЕНТЕ РЫНКА В РАЗРЕЗЕ ОСНОВНЫХ ВИДОВ ДЕЯТЕЛЬНОСТИ ОБЩЕСТВА И ИЗМЕНЕНИЕ ДАННОГО ПОКАЗАТЕЛЯ ЗА ПОСЛЕДНИЕ 3 ГОДА (ПРОЦЕНТОВ)

Погрузочно-разгрузочные работы – основной вид деятельности Общества, ПАО «НМТП» стабильно удерживает лидирующие позиции в транспортной отрасли России, являясь крупнейшим стивидором по грузообороту среди морских портов России, стран СНГ и Балтии. Важнейшими составляющими грузооборота ПАО «НМТП» последних лет были нефть и нефтепродукты, зерновые грузы, черные металлы и чугун, железорудное сырье, контейнеры, уголь.

Согласно данным АСОП суммарный грузооборот портов России за 2018 год составил 816.7 млн тонн. Суммарный грузооборот ПАО «НМТП» в 2018 году составил 78.0 млн тонн. За период с 2016 по 2018 год доля ПАО «НМТП» в грузообороте морских портов России осталась на уровне 10 %.

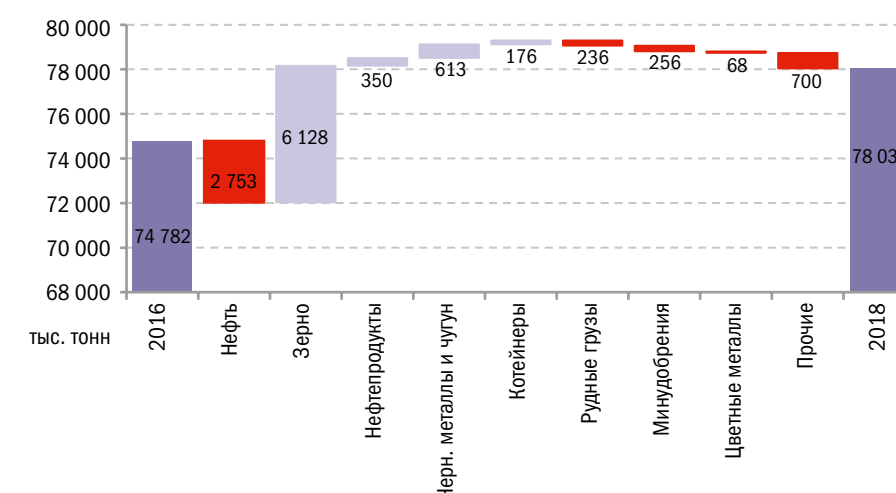
Грузооборот морских портов России и доля ПАО «НМТП» за 2016–2018 гг.



Основной прирост объемов перевалки в морских портах России обеспечен:

- увеличением объемов перевалки нефти за счет роста добычи нефти на Новопортовском месторождении (отгрузка на экспорт через рейдовые накопители в порту Мурманск), а также увеличением мощности системы «Каспийского Трубопроводного Консорциума» с соответствующим ростом объема перевалки;
- увеличением объемов добычи угля в России и роста объемов экспорта через морские порты;
- увеличением объемов экспорта зерна из России через морские порты в связи с ростом сбора зерновых.

Изменение грузооборота ПАО «НМТП» за 2016–2018 гг. по основной номенклатуре грузов

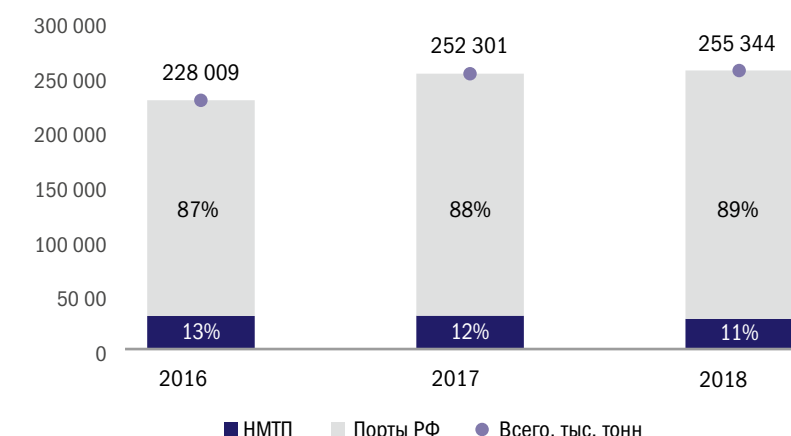


#### Нефть (снижение на 2.8 млн тонн)

Объем перевалки нефти в морских портах России в 2018 году, по данным АСОП, составил 255 344 тыс. тонн. Грузооборот нефти через мощности ПАО «НМТП» в 2018 году составил 27 684 тыс. тонн. За период с 2016 по 2018 год доля ПАО «НМТП» в грузообороте нефти в морских портах России снизилась с 13 % в 2016 году до 11 % в 2018 году на фоне роста объемов поставок через альтернативные маршруты:

- перевалки нефти в Арктическом бассейне (рост объемов добычи на Новопортовском месторождении, возвращение Лукойла к схеме с рейдовой перевалкой в Мурманске вместо отгрузок по рейдовой схеме в Норвегии);
- перевалки нефти в Азово-Черноморском бассейне (после увеличения мощности КТК («Каспийский Трубопроводный Консорциум») с соответствующим ростом объемов перевалки);
- поставок нефти в Китай по трубопроводу через Сковородино.

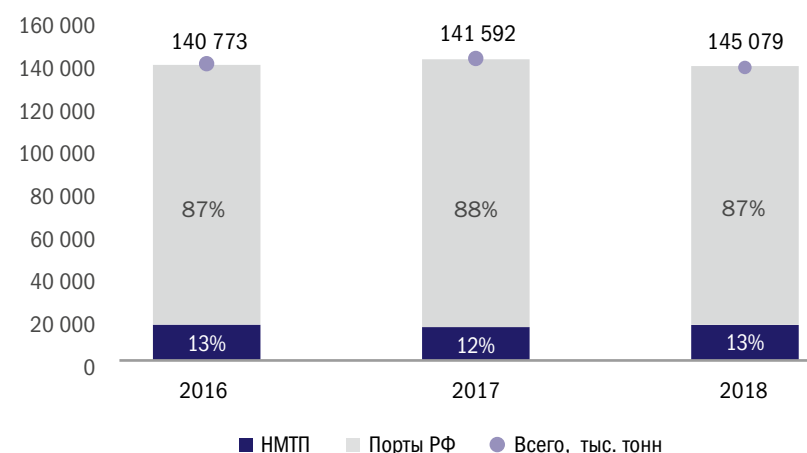
Доля ПАО «НМТП» в объемах перевалки нефти через порты РФ



#### Нефтепродукты (рост на 0.35 млн тонн)

Объем перевалки нефтепродуктов в морских портах России в 2018 году, по данным АСОП, составил 145 079 тыс. тонн, что на 4 306 тыс. тонн (3 %) больше результата 2016 г. Грузооборот ПАО «НМТП» в 2018 году составил 18 252 тыс. тонн. За период с 2016 по 2018 год доля ПАО «НМТП» в грузообороте нефтепродуктов в морских портах России не изменилась и осталась на уровне 13 %.

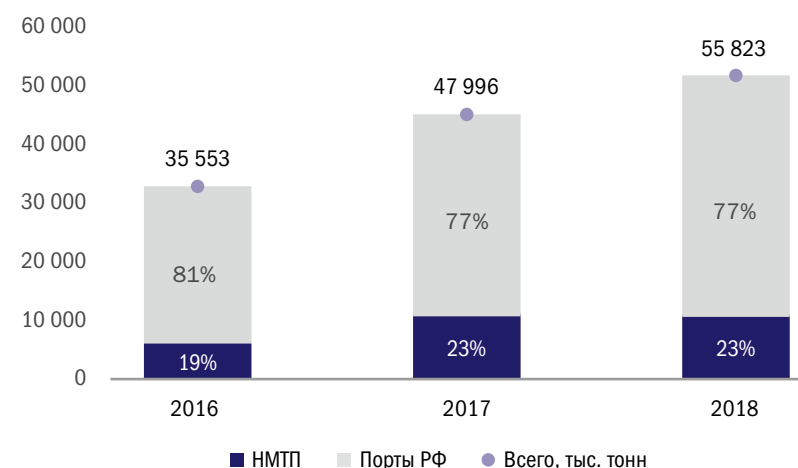
#### Доля ПАО «НМТП» в объемах перевалки нефтепродуктов через порты РФ



#### Зерно (рост на 6.1 млн тонн)

Объем перевалки зерна в морских портах России в 2018 году, по данным АСОП, составил 55 823 тыс. тонн. Грузооборот ПАО «НМТП» в 2018 году составил 12 815 тыс. тонн. За период с 2016 по 2018 год доля ПАО «НМТП» в грузообороте зерна в морских портах России увеличилась с 19 % в 2016 году до 23 % в 2018 году в связи с ростом спроса на услуги специализированных глубоководных терминалов по перевалке зерна на фоне рекордного урожая в России.

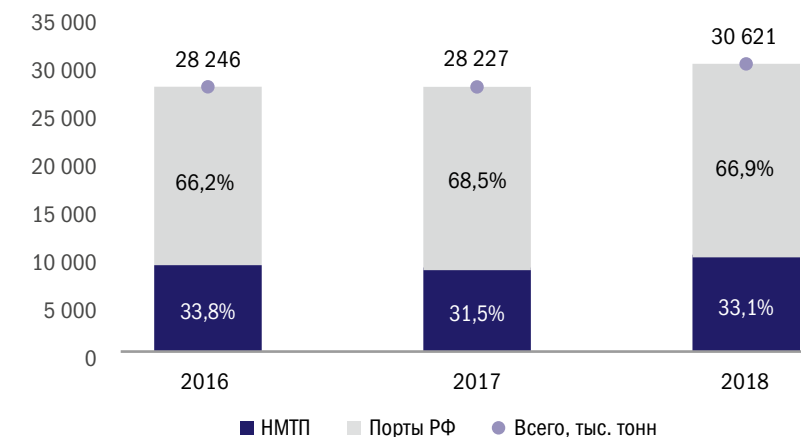
#### Доля ПАО «НМТП» в объемах перевалки зерна через порты РФ



#### Черные металлы и чугун (рост на 0.6 млн тонн)

Объем перевалки черных металлов и чугуна в морских портах России в 2018 году, по данным АСОП, составил 30 621 тыс. тонн. Грузооборот ПАО «НМТП» в 2018 году составил 10 150 тыс. тонн. За период с 2016 по 2018 год доля ПАО «НМТП» в грузообороте черных металлов и чугуна в морских портах России практически не изменилась.

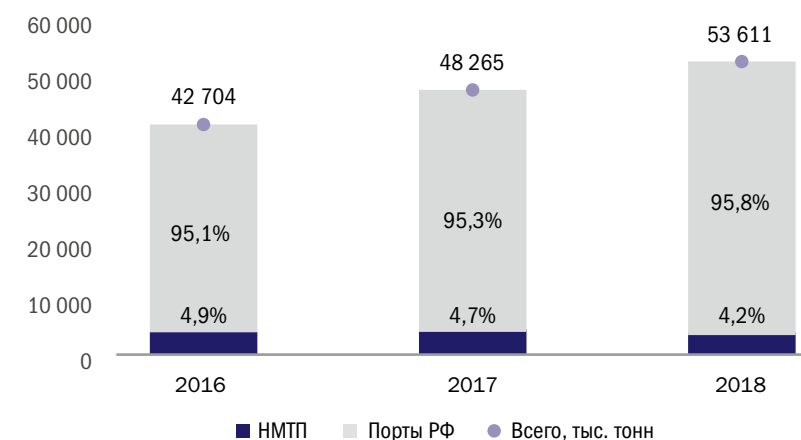
#### Доля ПАО «НМТП» в объемах перевалки черных металлов через порты РФ



#### Контейнеры (рост на 0.2 млн тонн)

Объем перевалки контейнеров в морских портах России в 2018 году, по данным АСОП, составил 53 611 тыс. тонн. Грузооборот ПАО «НМТП» в 2018 году составил 2 251 тыс. тонн. За период с 2016 по 2018 год доля ПАО «НМТП» в грузообороте контейнеров в морских портах России снизилась с 4.9 % в 2016 году до 4.2 % в 2018 году. Рост грузооборота контейнеров в морских портах России обусловлен восстановлением экономики России и стабилизацией курса национальной валюты.

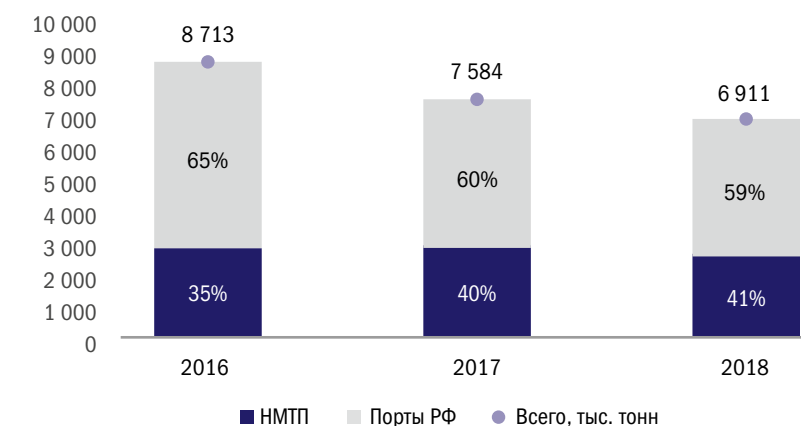
#### Доля ПАО «НМТП» в объемах перевалки контейнеров через порты РФ



#### Руда (снижение на 0.2 млн тонн)

Объем перевалки рудных грузов в морских портах России в 2018 году, по данным АСОП, составил 6 911 тыс. тонн. Грузооборот ПАО «НМТП» в 2018 году составил 2 803 тыс. тонн. За период с 2016 по 2018 год доля ПАО «НМТП» в грузообороте рудных грузов в морских портах России увеличилась до 41 % в 2018 году в сравнении с 35 % в 2016 году на фоне существенного сокращения объемов экспорта рудных грузов из портов Арктического бассейна.

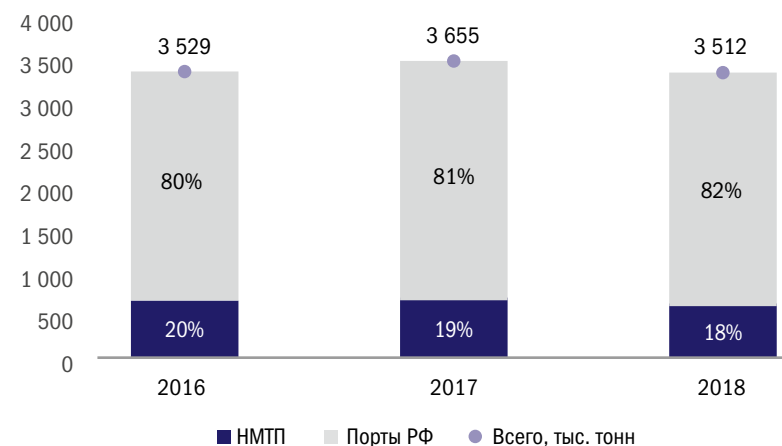
#### Доля ПАО «НМТП» в объемах перевалки рудных грузов через порты РФ



#### Цветные металлы (снижение на 0.07 млн тонн)

Объем перевалки цветных металлов в морских портах России в 2018 году, по данным АСОП, составил 3 512 тыс. тонн. Грузооборот ПАО «НМТП» в 2018 году составил 628 тыс. тонн. За период с 2016 по 2018 год доля ПАО «НМТП» в грузообороте цветных металлов в морских портах России снизилась до 18% в 2018 году в сравнении с 20% в 2016 году на фоне снижения спроса в Турции из-за девальвации турецкой лиры.

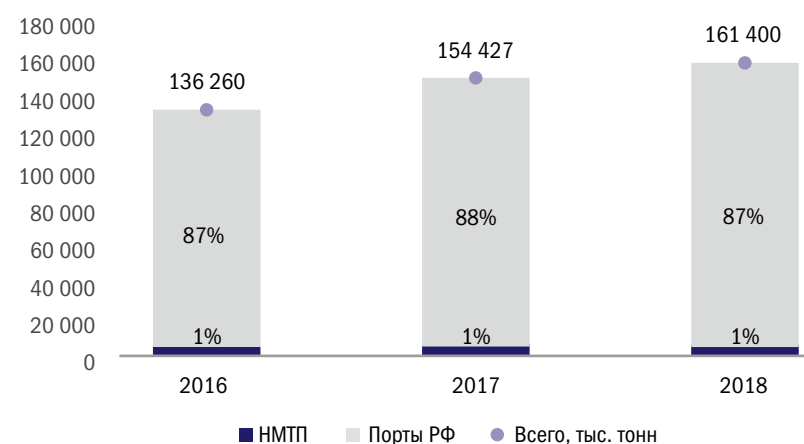
Доля ПАО «НМТП»  
в объемах перевалки  
цветных металлов  
через порты РФ



#### Уголь, кокс (снижение на 0.3 млн тонн)

Объем перевалки угля и кокса в морских портах России в 2018 году, по данным АСОП, составил 161 400 тыс. тонн. Грузооборот ПАО «НМТП» в 2018 году составил 1 444 тыс. тонн. За период с 2016 по 2018 год доля ПАО «НМТП» в грузообороте угля в морских портах России осталась на уровне 1%.

Доля ПАО «НМТП»  
в объемах перевалки  
угля через порты РФ



### 7.4. ФАКТОРЫ, ВЛИЯЮЩИЕ НА КОНКУРЕНТОСПОСОБНОСТЬ ПАО «НМТП»

Основными факторами, определяющими конкурентоспособность ПАО «НМТП», являются:

- выгодное географическое положение;
- незамерзающая акватория порта;
- глубоководные причалы;
- наличие значительных крытых и открытых складских площадей;
- высококвалифицированный персонал;
- оснащённость высокопроизводительной перегрузочной техникой и использование современных технологий;
- наличие развитой припортовой транспортной инфраструктуры;

- эффективное взаимодействие со смежными видами транспорта;
- эффективная тарифная политика;
- инвестиционная политика компании, отвечающая потребностям рынка.

Высокая интенсивность погрузо-разгрузочных работ, уровень сервиса, доставка грузов до порта, минута пересечение государственной границы, являются основными конкурентными преимуществами порта Новороссийск по сравнению с портами сопредельных государств при оказании услуг по обслуживанию российских грузопотоков.

### 7.5. ПЛАНИРУЕМЫЕ ДЕЙСТВИЯ ДЛЯ ПОВЫШЕНИЯ КОНКУРЕНТОСПОСОБНОСТИ

Для повышения конкурентоспособности акционерное общество планирует активную работу по следующим направлениям:

- расширение спектра оказываемых услуг;
- повышение технической оснащённости портовых операций;
- увеличение пропускной способности порта;
- создание благоприятных условий пользователям порта для эффективного ведения внешнеэкономической деятельности;
- реализация конкурентоспособной тарифной политики, учитывающей ценовые и географические преимущества портов-конкурентов;
- реализация Долгосрочной Программы Развития Общества, отвечающей современным требованиям рынка;
- переориентация на более маржинальные грузопотоки, перепрофилирование высвобождающихся мощностей;
- привлечение дополнительных грузопотоков с альтернативных маршрутов;
- реализация инвестиционной программы компании, отвечающей современным и прогнозируемым потребностям рынка;
- повышение эффективности взаимодействия со смежными видами транспорта;
- совершенствование корпоративной системы управления компанией с целью достижения стандартов передовых международных бизнес-моделей.



8

**ОСНОВНЫЕ НАПРАВЛЕНИЯ  
РАЗВИТИЯ ПАО «НМТП»**





## 8. ОСНОВНЫЕ НАПРАВЛЕНИЯ РАЗВИТИЯ ПАО «НМТП»

### 8.1. ОТЧЕТ СОВЕТА ДИРЕКТОРОВ ПО ПРИОРИТЕТНЫМ НАПРАВЛЕНИЯМ ДЕЯТЕЛЬНОСТИ

#### 8.1.1. ИНФОРМАЦИЯ О РЕЗУЛЬТАТАХ РАЗВИТИЯ ПО ПРИОРИТЕТНЫМ НАПРАВЛЕНИЯМ ДЕЯТЕЛЬНОСТИ

11 июля 2016 года постановлением Председателя Правительства Российской Федерации Д.А. Медведева № 5011п–П9 утверждена Дорожная карта развития до 2020 года (с возможностью продления до 2030 года) морских портов Азово-Черноморского бассейна, а также развития ближних и дальних железнодорожных и автомобильных подходов к данным морским портам (далее – Дорожная карта).

21 декабря 2017 года по результатам заседания Правительственной комиссии по транспорту под председательством Заместителя Председателя Правительства РФ А.В. Дворковича (протокол № 7 от 21.12.2017) одобрены изменения Дорожной карты.

Актуализированная Дорожная карта включает следующие проекты:

- 1) реконструкция контейнерного терминала в морском порту Новороссийск;
- 2) реконструкция терминалов грузовых районов в морском порту Новороссийск.

Дорожная карта является укрупнённым планом совмещения всех проектов по срокам. По мере разработки бизнес-планов проектов, проектной документации Дорожная карта будет детализироваться.

В 2018 году завершена реализация 1-го этапа проекта «Строительство специализированного терминала перевалки растительных масел». С ноября 2018 года ПАО «НМТП» осуществляет перевалку растительных масел.

Также в 2018 году продолжилась реализация инвестиционных проектов ПАО «НМТП» «Реконструкция Нефтерайона «Шесхарис» и «Реконструкция причалов № 25 и № 25А на Пристани № 4 (бункеровка)».

Ежегодно осуществляются инвестиции в обновление и поддержание действующего производства: приобретение, реконструкция и модернизация зданий и сооружений, передаточных устройств, машин и оборудования, измерительных и регулирующих приборов, вычислительной техники и пр.

В 2018 году в ПАО «НМТП» введены в эксплуатацию 19 автопогрузчиков различной грузоподъемности, 4 порталных крана грузоподъемностью от 40 до 63 тонн, 3 полноповоротных погрузчика грузоподъемностью от 32,7 до 50 тонн и 10 ролл-трейлеров.

В связи с разработкой новой стратегии развития Группы компаний ПАО «НМТП» перечень инвестиционных проектов пересматривается.

### 8.2. ИНФОРМАЦИЯ О СТРАТЕГИИ РАЗВИТИЯ ОБЩЕСТВА

До 2018 года в Обществе отсутствовала Стратегия развития. В 2018 году менеджментом ПАО «НМТП» был разработан проект стратегии развития Группы компаний ПАО «НМТП» (далее – Стратегия) на период реализации до 2024 года. Проект Стратегии будет рассмотрен Советами директоров ПАО «Транснефть» и ПАО «НМТП».

В Стратегии рассмотрено 2 сценария развития Группы компаний ПАО «НМТП», определены основные стратегические цели, мероприятия по трансформации модели управления Группы компаний ПАО «НМТП» и Дорожная карта реализации стратегии.

Планируемый срок утверждения Стратегии – II квартал 2019 года.

### 8.3. ИНФОРМАЦИЯ О ДОЛГОСРОЧНОЙ ПРОГРАММЕ РАЗВИТИЯ ОБЩЕСТВА

Группой НМТП разработана Долгосрочная программа развития с глубиной планирования до 2020 г. (ДПР, программа). Программа утверждена Советом директоров ПАО «НМТП» 15.01.2015, протокол № 07-СД НМТП. Программа прошла согласование в Минтрансе РФ, Минэкономразвития РФ, получила заключение Открытого правительства и рассмотрена на Правительственной комиссии.

Целью ДПР является формирование долгосрочной политики в сфере модернизации, инновационного развития, повышения конкурентоспособности и эффективности функционирования Группы НМТП.

В программе сформулированы ключевые компоненты и приоритеты развития.

Для реализации описанных целей и задач в рамках ДПР предусмотрен комплекс мероприятий на краткосрочный и среднесрочный период и портфель долгосрочных инвестиционных проектов.

Поддерживая достаточную универсальность перегрузочных мощностей, Группа НМТП планирует приоритетно развивать перевалку высокоходных грузов за счёт строительства новых и модернизации существующих специализированных терминалов для контейнерных, наливных, навалочных и генеральных грузов.

Реализация инвестиционных проектов, заявленных в ДПР, ведётся в соответствии с их бизнес-планами и утверждённым консолидированным бюджетом Группы НМТП.

Список инвестиционных проектов Группы НМТП из состава ДПР и их статус на конец 2018 г. приведены ниже:

Наименование проекта из ДПР	Цель проекта	Статус проекта
Развитие контейнерного терминала Новорослэсэкспорт	Увеличение мощностей АО «НЛЭ» по перевалке контейнеров	Ведутся СМР
Развитие контейнерного терминала НМТП	Увеличение мощностей ПАО «НМТП» по перевалке контейнеров	Разрабатывается концепция проекта
Проекты с малой капитализацией (краткосрочные)	Дополнительная перевалка 5 млн тонн грузов на базе действующего производства за счёт оптимизации	Ведётся реконструкция действующего производства с заменой основных производственных фондов
Реконструкция Нефтерайона «Шесхарис»	Модернизация оборудования для обеспечения повышения эксплуатационной безопасности работы Нефтерайона «Шесхарис»	Ведутся СМР
Развитие контейнерного терминала Балтийская стивидорная компания	Увеличение мощностей ООО «БСК» по перевалке контейнеров	Ведутся СМР

Также Группа НМТП реализует проекты, ранее не вошедшие в ДПР:

Наименование проекта	Цель проекта	Статус проекта
Реконструкция лесного терминала АО «НЛЭ» (6-й район)	Увеличение перевалочных мощностей лесного терминала АО «НЛЭ»	Ведётся разработка ПСД
Реконструкция и модернизация пристани № 4 для перевалки наливных грузов. Реконструкция причалов № 25 и № 25А на пристани № 4» (II пусковой комплекс)	Бункеровка судов во время погрузки на пристани № 4 (причалы № 25 и № 25А) дизельным топливом и мазутом	Ведутся СМР
Строительство специализированного терминала перевалки растительных масел на экспорт (ИПП и НМТП)	Создание мощностей для перевалки растительного масла на экспорт через береговые ёмкости в объёме 720 тысяч тонн в год	Ведутся СМР
Реконструкция НМТ. Светлые нефтепродукты (НМТ и НМТП)	Диверсификация основного направления работы ООО «НМТ» путём переориентации части производственных мощностей терминала на перевалку светлых нефтепродуктов	Ведётся разработка ПСД

В настоящее время проходит пересмотр инвестиционных проектов Группы компаний ПАО «НМТП». В срок до 1 июня 2019 года будет проведён аудит реализации ДПР за 2018 отчётный год.

## 8.4. ИНФОРМАЦИЯ ОБ ИЗМЕНЕНИЯХ В СТРАТЕГИИ РАЗВИТИЯ ОБЩЕСТВА И ДОЛГОСРОЧНОЙ ПРОГРАММЕ РАЗВИТИЯ ОБЩЕСТВА ПО СРАВНЕНИЮ С ПРЕДЫДУЩИМ ГОДОМ

На конец 2018 года ПАО «НМТП» разработан проект стратегии развития Группы НМТП.

После доработки и утверждения Стратегии развития Группы НМТП ДПР будет пересмотрена и актуализирована в соответствии с утверждёнными планами развития Группы НМТП.

## 8.5. ИНФОРМАЦИЯ ОБ ИНЫХ ПРОГРАММАХ (В ТОМ ЧИСЛЕ ОБ ИНВЕСТИЦИОННЫХ И ИННОВАЦИОННЫХ ПРОГРАММАХ) В РАМКАХ РЕАЛИЗАЦИИ СТРАТЕГИИ РАЗВИТИЯ ОБЩЕСТВА И ДОЛГОСРОЧНОЙ ПРОГРАММЫ РАЗВИТИЯ ОБЩЕСТВА

В 2016 году разработана Программа инновационного развития ПАО «НМТП» на период 2016 – 2020 гг. (далее – Программа). Программа разработана в целях развития действующей корпоративной системы управления инновационной деятельностью.

Программа прошла согласование в ПАО «НМТП» и утверждена Советом директоров ПАО «НМТП» 28.02.2017 (Протокол № 13-СД НМТП от 03.03.2017).

Цели Программы определяются с учётом целей и показателей стратегических и программных документов Общества, к которым относится Долгосрочная программа развития ПАО «НМТП» и Группы компаний до 2020 года.

Программа призвана обеспечить повышение роли инноваций в достижении стратегических целей и получение положительных эффектов в производственной, организационной и маркетинговой деятельности.

Программа содержит мероприятия, способствующие модернизации и технологическому развитию Общества через внедрение КПЭ инновационной деятельности. Оценка эффективности инновационной деятельности ПАО «НМТП» основана на использовании интегрального ключевого показателя эффективности (ИКПЭ), в расчёт которого входят следующие показатели:

- Доля инновационного оборудования в общем объёме закупаемого компанией оборудования.
- Затраты на НИОКР к выручке компании.
- Доля перевалки с применением инновационного оборудования и терминалов.

## 8.6. ИНФОРМАЦИЯ О ПРОГРАММЕ ОТЧУЖДЕНИЯ НЕПРОФИЛЬНЫХ АКТИВОВ АКЦИОНЕРНОГО ОБЩЕСТВА И РЕЕСТРЕ НЕПРОФИЛЬНЫХ АКТИВОВ АКЦИОНЕРНОГО ОБЩЕСТВА

В 2018 году в ПАО «НМТП» проводилась работа по отчуждению непрофильных активов.

Два непрофильных актива с косвенным владением ПАО «НМТП», подлежащих ликвидации, – Общество с ограниченной ответственностью «Югтранснефть» (ОГРН 1092315004253) и Общество с ограниченной ответственностью «Порт Петровск» (ОГРН 1044700880762), были включены в Реестр непрофильных активов группы «Транснефть», утвержденный решением Совета директоров ПАО «Транснефть» от 27.12.2017 вместе с Программой отчуждения непрофильных активов группы «Транснефть». Программа и реестр размещены на сайте ПАО «Транснефть».

Общество с ограниченной ответственностью «Югтранснефть» было ликвидировано в 2018 году на основании решения Арбитражного суда Краснодарского края по делу №А-32-5228/2017 в связи с завершением конкурсного производства. Запись о ликвидации в ЕГРЮЛ от 27.07.2018 №6182375418330.

Приложение № 1.

## 8.7. ИНФОРМАЦИЯ О ЗАКЛЮЧЕНИИ АУДИТОРА О РЕАЛИЗАЦИИ ДОЛГОСРОЧНОЙ ПРОГРАММЫ РАЗВИТИЯ ОБЩЕСТВА

В соответствии с п. 7.2 Положения о проведении аудиторской проверки реализации Долгосрочной программы развития ПАО «НМТП» и Группы компаний до 2020 года аудиторский отчёт подлежит представлению исполнителем заказчику в срок до 1 июня года, следующего за отчётным. В связи с вышеизложенным отчёт о результатах аудита исполнения в 2018 году ДПР будет отражён в отчёте компании за соответствующий период.

ПАО «НМТП» проводит регулярный аудит ДПР с привлечением профессиональной экспертной организации.

В 2018 году проведён аудит реализации ДПР за 2017 отчётный год. По результатам работы аудитора получено заключение.

31.10.2018 Совет директоров ПАО «НМТП» утвердил заключение аудиторской организации ООО «Интерком-Аудит» об исполнении ДПР.

## ФАКТИЧЕСКОЕ ДОСТИЖЕНИЕ РЕЗУЛЬТАТИВНЫХ ПОКАЗАТЕЛЕЙ И СТЕПЕНЬ ДОСТИЖЕНИЯ ПЛАНОВЫХ ЗНАЧЕНИЙ В ОТЧЁТНОМ ГОДУ ПО СРАВНЕНИЮ С ПРЕДЫДУЩИМ ГОДОМ.

В рамках ДПР в ПАО «НМТП» утверждена и действует система ключевых показателей эффективности (КПЭ).

Состав КПЭ и целевые значения КПЭ на текущий и последующий год определены в соответствии с Методическими указаниями Минэкономразвития РФ по применению ключевых показателей эффективности государственными корпорациями, государственными компаниями, государственными унитарными предприятиями, а также хозяйственными обществами, в уставном капитале которых доля участия Российской Федерации, субъекта Российской Федерации в совокупности превышает пятьдесят процентов.

Ниже в таблице приведена информация о выполнении КПЭ Долгосрочной программы развития ПАО «НМТП» и Группы компаний в 2018 году (показатели рассчитаны по Группе компаний ПАО «НМТП»):

Наименование мероприятия	Ключевые показатели эффективности мероприятий долгосрочной программы развития и сроки их достижения		Степень достижения планового значения
	План 2018*	Факт 2018	
Изменение доли рынка Группы по генеральным и навалочным грузам в российском сегменте Азово-Черноморского бассейна к 2014 г., в %**	10.0	-2.5	0 %
Сокращение энергозатрат (на тонну груза), %	5.5	3.28	30 %
Построение новой управленческой модели с внедрением принципов мотивации персонала (в % от исполнения плана)	100	100	100 %
Производительность труда (выручка (тыс. руб.) / кол-во сотрудников)	3 802	8 262	100 %
Уровень удовлетворённости потребителей, %	92	100	100 %
ROE, %	12.7	52.7	100 %
TSR, %	12.6	31.9	100 %
EBITDA, млн долларов	631	654	100 %
Снижение себестоимости оказания услуг на тонну груза, в % к 2014 году***	2.5	26.5	100 %
Рост валовой интенсивности к среднему значению по всем видам грузов к 2014 году, в %	20	25.2	100 %
Показатель выполнения программы инновационного развития, в %	100	100	100 %
Рост EBITDA к среднему значению показателя за три года (2012-2014), в %	12.2	20.2	100 %

\* Плановые значения КПЭ на весь период реализации программы (2016–2020 гг.) сформированы и утверждены в составе ДПР в 2014 году.

\*\* Для сопоставимости расчетов по отношению к 2014 году в расчет не включены порты Крыма (отсутствует полная статистика за 2014 г.) и порт Кавказ (расширение границ порта с включением в грузооборот ранее неучтенных объемов рейдовой перевалки).

\*\*\* Рассчитано по себестоимости, выраженной в долларах США.

Невыполнение показателя «Изменение доли рынка Группы по генеральным и навалочным грузам в российском сегменте Азово-Черноморского бассейна к 2014 г., в %» связано с опережающим ростом перевалки сухих грузов в АЧБ по отношению к показателям Группы НМТП. С 2014 по 2019 г. Группа НМТП нарастила перевалку сухих грузов в АЧБ на 33.1 %, в то время как средний рост по рынку (включая показатели Группы НМТП) составил 36.4 %.

В 2018 году главными факторами, повлиявшими на невыполнение показателя, стало открытие двух зерновых терминалов в порту Азов (терминал Луис Дрейфус ООО «Устье Дона») и терминал ООО «Торговый дом «Риф»), рост перевалки зерна на терминалах ЗАО «Юг Руси» и ОАО «Астон» в порту Ростов-на-Дону и терминале ООО «Зерновой Терминальный комплекс Тамань».

Невыполнение показателя «сокращение энергозатрат» связано с существенным изменением структуры перевалки Группы НМТП, с сокращением доли наливных грузов и ростом доли перевалки более энергоемких сухих грузов.

Остальные ключевые показатели эффективности по итогам 2018 года достигнуты. С учетом пересмотра портфеля проектов и удовлетворительных значений ключевых показателей эффективности, Долгосрочная программа развития ПАО «НМТП» и Группы НМТП по итогам 2018 года выполнена.

Примечание: 1. Представленная информация по значениям ключевых показателей эффективности Долгосрочной программы развития (ДПР) носит предварительный характер. Итоговые значения показателей будут представлены после проведения аудита реализации ДПР не позднее 1 июня 2019 года.

## 8.8. ИНФОРМАЦИЯ О НАЛИЧИИ В ОБЩЕСТВЕ СИСТЕМЫ КЛЮЧЕВЫХ ПОКАЗАТЕЛЕЙ ЭФФЕКТИВНОСТИ

В Обществе разработано «Положение о формировании и контроле системы ключевых показателей эффективности деятельности руководителей Группы компаний ПАО «НМТП», утверждено Генеральным директором Общества 31.10.2017 (Согласовано решением Комитета по кадрам и вознаграждениям Совета директоров ПАО «НМТП» – протокол № 17-10-КВ НМТП от 11.10.2017).

Система ключевых показателей эффективности (Система КПЭ) – совокупность взаимосвязанных индивидуальных численных показателей, сформированных на основе стратегии/ДПР Группы НМТП, с помощью которых оценивается эффективность деятельности Группы НМТП.

Согласно Положению в Обществе применяются: финансово-экономические показатели; показатели текущей эффективности; проектные показатели; показатели, учитывающие отраслевую специфику; показатели депремирования менеджмента.

КПЭ подразделяются на:

– **Типовые КПЭ** – набор показателей, каскадированный с уровня Генерального директора.

– **Индивидуальные КПЭ** – отражают особенности деятельности конкретного руководителя, цели и задачи структурного подразделения по достижению основных задач деятельности.


Типовые КПЭ Генерального директора разрабатываются с учетом Методических указаний Росимущества по применению КПЭ и иных нормативных документов.





# 9

СТРУКТУРА ПАО «НМТП»





## 9. СТРУКТУРА ПАО «НМТП»

ИНФОРМАЦИЯ О ВСЕХ ФОРМАХ УЧАСТИЯ ОБЩЕСТВА В КОММЕРЧЕСКИХ И НЕКОММЕРЧЕСКИХ ОРГАНИЗАЦИЯХ (ВКЛЮЧАЯ ЦЕЛЬ УЧАСТИЯ, ФОРМУ И ФИНАНСОВЫЕ ПАРАМЕТРЫ УЧАСТИЯ, ОСНОВНЫЕ СВЕДЕНИЯ О СООТВЕТСТВУЮЩИХ ОРГАНИЗАЦИЯХ (ОСНОВНЫЕ ВИДЫ ДЕЯТЕЛЬНОСТИ ПО УСТАВУ, ВЫРУЧКА, ПРИБЫЛЬ), ПОКАЗАТЕЛИ ЭКОНОМИЧЕСКОЙ ЭФФЕКТИВНОСТИ УЧАСТИЯ, В ЧАСТНОСТИ РАЗМЕР ПОЛУЧЕННЫХ В ОТЧЕТНОМ ГОДУ ДИВИДЕНДОВ ПО ИМЕЮЩИМСЯ У ОБЩЕСТВА АКЦИЯМ)

### 9.1. УЧАСТИЕ В НЕКОММЕРЧЕСКИХ ОРГАНИЗАЦИЯХ (АССОЦИАЦИЯХ, НЕКОММЕРЧЕСКИХ ПАРТНЕРСТВАХ)

Наименование некоммерческой организации	ОГРН	Цель участия	Финансовые параметры участия
Ассоциация морских торговых портов (ASOP)	1027802741273	Расширение спектра и повышение качества предоставляемых услуг	Членские взносы вносятся два раз в год. Общая сумма взносов 920 000 рублей
Российский союз промышленников и предпринимателей	1037700126540	Расширение бизнеса, повышение качества предоставляемых услуг	Членские взносы вносятся один раз в год в сумме 150 000 рублей
Союз «Новороссийская торгово-промышленная палата»	1032335028549	Расширение бизнеса, повышение качества предоставляемых услуг	Членские взносы вносятся один раз в год в сумме 5 000 рублей

### 9.2. СВЕДЕНИЯ О ХОЗЯЙСТВУЮЩИХ СУБЪЕКТАХ С ДОЛЕЙ УЧАСТИЯ ПАО «НМТП» В УСТАВНОМ КАПИТАЛЕ

Приложение № 2.

### 9.3. СВЕДЕНИЯ О ВХОЖДЕНИИ ПАО «НМТП» В ХОЛДИНГОВУЮ СТРУКТУРУ

Не входит.


### 9.4. ИНФОРМАЦИЯ О ЗАКЛЮЧЕННЫХ ДОГОВОРАХ КУПЛИ/ПРОДАЖИ ДОЛЕЙ, АКЦИЙ, ПАЕВ ХОЗЯЙСТВЕННЫХ ТОВАРИЩЕСТВ И ОБЩЕСТВ, ВКЛЮЧАЯ СВЕДЕНИЯ О СТОРОНАХ, ПРЕДМЕТЕ, ЦЕНЕ И ИНЫХ УСЛОВИЯХ ДАННЫХ ДОГОВОРОВ

В течение 2018 года ПАО «НМТП» не заключал договоры купли/продажи долей, акций, паев хозяйственных товариществ и обществ.



# 10

КЛЮЧЕВЫЕ ФИНАНСОВЫЕ  
ПОКАЗАТЕЛИ ДЕЯТЕЛЬНОСТИ  
ПАО «НМТП»





## 10. КЛЮЧЕВЫЕ ФИНАНСОВЫЕ ПОКАЗАТЕЛИ ДЕЯТЕЛЬНОСТИ ПАО «НМТП»

### СОСТОЯНИЕ ЧИСТЫХ АКТИВОВ ПАО «НМТП»

#### 10.1. КЛЮЧЕВЫЕ ФИНАНСОВЫЕ ПОКАЗАТЕЛИ ДЕЯТЕЛЬНОСТИ ОБЩЕСТВА

(без учета изменения сопоставимых показателей за 2017 год в отчетности за 2018 год)

(тыс. руб.)

Показатели	2016 год	2017 год	2018 год
Выручка от продажи товаров, продукции, работ, услуг (без НДС)	27 093 456	24 732 167	28 800 230
Себестоимость продаж	5 492 316	6 398 572	9 779 937
Валовая прибыль	21 601 140	18 333 595	19 020 293
Чистая прибыль (убыток)	40 689 146	30 469 767	15 063 349

#### 10.2. УСТАВНЫЙ КАПИТАЛ И ЧИСТЫЕ АКТИВЫ

(тыс. руб.)


Показатели	2016 год	2017 год	2018 год
Размер уставного капитала	192 598.154	192 598.154	192 598.154
Стоимость чистых активов	29 012 249	46 077 126	46 270 184



# 11

## ИНФОРМАЦИЯ О СОВЕРШЕННЫХ ПАО «НМТП» В 2018 ГОДУ КРУПНЫХ СДЕЛКАХ

Сделки, которые в соответствии с требованиями Федерального закона от 26.12.1995 № 208-ФЗ «Об акционерных обществах» могут быть отнесены к категории крупных сделок, в отчетном году Обществом не заключались.







# 12

## ИНФОРМАЦИЯ О СОВЕРШЕННЫХ ПАО «НМТП» СДЕЛКАХ, В СОВЕРШЕНИИ КОТОРЫХ ИМЕЕТСЯ ЗАИНТЕРЕСОВАННОСТЬ

Приложение № 3





# 13

РАСПРЕДЕЛЕНИЕ ПРИБЫЛИ  
ПАО «НМТП», ПОЛУЧЕННОЙ  
В ОТЧЕТНОМ ГОДУ



## 13. РАСПРЕДЕЛЕНИЕ ПРИБЫЛИ ПАО «НМТП», ПОЛУЧЕННОЙ В ОТЧЕТНОМ ГОДУ

### 13.1. ОТЧЕТ О ВЫПЛАТЕ ОБЪЯВЛЕННЫХ (НАЧИСЛЕННЫХ) ДИВИДЕНДОВ ПО АКЦИЯМ ОБЩЕСТВА

28 сентября 2018 года решением внеочередного общего собрания акционеров ПАО «НМТП» было принято решение выплатить дивиденды по результатам полугодия 2018 года в денежной форме в размере 10 000 004 312.73 руб. (0.519216 рублей на одну акцию), из них 100 000 000 руб. за счет прибыли Общества за полугодие 2018 года и 9 900 004 312.73 руб. за счет нераспределенной прибыли Общества за 2017 год. Общая сумма выплаченных дивидендов в течение 2018 года в адрес акционеров за указанные периоды составила 9 997 442 048.31 руб.

21 декабря 2018 года решением внеочередного общего собрания акционеров ПАО «НМТП» было принято решение выплатить дивиденды по результатам девяти месяцев 2018 года в денежной форме в размере 5 099 999 117.92 руб. (0.2648 рублей на одну акцию). Выплата указанных дивидендов производилась в 2019 году.

### 13.2. СУММА ДИВИДЕНДОВ, ПЕРЕЧИСЛЕННАЯ В ФЕДЕРАЛЬНЫЙ БЮДЖЕТ В ОТЧЕТНОМ ПЕРИОДЕ (РУБЛЕЙ)

В течение 2018 года в адрес Российской Федерации в лице Федерального агентства по управлению государственным имуществом были перечислены дивиденды в сумме 2 000 010 322.66 руб., начисленные по итогам деятельности за первое полугодие 2018 года и за счет нераспределенной прибыли за 2017 год.

Дивиденды, начисленные по результатам девяти месяцев 2018 года, по решению внеочередного собрания акционеров ПАО «НМТП» 21 декабря 2018 года, перечислены в 2019 году (на сумму 1 020 004 648.24 руб.).

### 13.3. ЗАДОЛЖЕННОСТЬ ПО ВЫПЛАТЕ ДИВИДЕНДОВ ПЕРЕД ФЕДЕРАЛЬНЫМ БЮДЖЕТОМ (РУБЛЕЙ)

Задолженность по выплате дивидендов перед федеральным бюджетом у ПАО «НМТП» отсутствует.

### 13.4. СУММА, НАПРАВЛЕННАЯ В РЕЗЕРВНЫЙ ФОНД ОБЩЕСТВА (РУБЛЕЙ, ПРОЦЕНТОВ ОТ ЧИСТОЙ ПРИБЫЛИ)

ПАО «НМТП» не принимало решение о направлении в резервный фонд сумм отчислений от чистой прибыли.

### 13.5. СУММА, НАПРАВЛЕННАЯ В ИНЫЕ ФОНДЫ ОБЩЕСТВА, С УКАЗАНИЕМ НАИМЕНОВАНИЙ ФОНДОВ (РУБЛЕЙ, ПРОЦЕНТОВ ОТ ЧИСТОЙ ПРИБЫЛИ)

ПАО «НМТП» не принимало решений о направлении в иные фонды сумм отчислений от чистой прибыли.

### 13.6. СУММА, НАПРАВЛЕННАЯ НА РЕАЛИЗАЦИЮ ИНВЕСТИЦИОННЫХ ПРОЕКТОВ (ПРОГРАММ) ОБЩЕСТВА (РУБЛЕЙ, ПРОЦЕНТОВ ОТ ЧИСТОЙ ПРИБЫЛИ)

По данным управленческой отчетности, на реализацию инвестиционных проектов в 2018 году было направлено 2 093 млн рублей с НДС, что составляет 7 % от чистой прибыли за 2017 год.

### 13.7. ОТЧЕТ О ВЫПОЛНЕНИИ ОБЩЕСТВОМ ИНВЕСТИЦИОННЫХ ПРОЕКТОВ (ПРОГРАММ)

В 2018 году Обществом реализовывалось 7 инвестиционных проектов:

1. Реконструкция Нефтерайона «Шесхарис» – выполняются строительно-монтажные работы.
2. Реконструкция специализированного контейнерного терминала ПАО «НМТП» с приобретением терминала «Мега» – концепция проекта в разработке.
3. Реконструкция и модернизация Пристани № 4 для перевалки наливных грузов. Реконструкция причалов № 25 и № 25А на Пристани № 4 – выполняются строительно-монтажные работы.
4. Реконструкция специализированного терминального комплекса перевалки зерна и Пристани № 3 ПАО «НМТП» – проект приостановлен в связи с изменением концепции развития Группы НМТП.
5. Строительство терминала перевалки растительных масел объемом 2 млн тн/год: I этап (прямой вариант) – завершена разработка проектно-сметной и разрешительной документации, ведутся строительно-монтажные работы.
6. Технологический комплекс по перегрузке базовых масел. Морская составляющая – ведётся проектирование объекта.
7. Реконструкция ООО «НМТ». Светлые нефтепродукты – начато проектирование объекта.

### 13.8. ИНЫЕ НАПРАВЛЕНИЯ ИСПОЛЬЗОВАНИЯ ЧИСТОЙ ПРИБЫЛИ

ПАО «НМТП» не принимало решений об использовании чистой прибыли на иные направления.




# 14

## ГОСУДАРСТВЕННАЯ ПОДДЕРЖКА

По государственным контрактам обязательства ПАО «НМТП» выполнены полностью.

В рамках целевого финансирования на обеспечение предупредительных мер по сокращению производственного травматизма и профессиональных заболеваний работников и санаторно-курортного лечения работников, занятых на работах с вредными и (или) опасными производственными факторами, в 2018 году ФСС РФ были выделены денежные средства на проведение работ по внеплановой специальной оценке условий труда 60 (шестидесяти) рабочих мест в сумме 96 тыс. рублей. Выделенные денежные средства были зачтены в счет уплаты страховых взносов, подлежащих уплате в ФСС РФ.








# 15

**ОСНОВНЫЕ ФАКТОРЫ РИСКА,  
СВЯЗАННЫЕ С ДЕЯТЕЛЬНОСТЬЮ  
ОБЩЕСТВА**



## 15. ОСНОВНЫЕ ФАКТОРЫ РИСКА, СВЯЗАННЫЕ С ДЕЯТЕЛЬНОСТЬЮ ОБЩЕСТВА

### 15.1. ОПИСАНИЕ НАИБОЛЕЕ СУЩЕСТВЕННЫХ РИСКОВ, ПРИСУЩИХ ДЕЯТЕЛЬНОСТИ ОБЩЕСТВА (В ТОМ ЧИСЛЕ РЕАЛИЗОВАВШИХСЯ В ОТЧЕТНОМ ГОДУ), И МЕР, ПРЕДПРИНИМАЕМЫХ ОБЩЕСТВОМ ПО РЕАГИРОВАНИЮ НА УКАЗАННЫЕ РИСКИ

Описание риска	Мероприятия по управлению
Риск роста процентной ставки по кредитному договору (рост ставки LIBOR)	Контроль движения денежных средств для обеспечения достаточного запаса ликвидности. Централизованное размещение депозитов Группы НМТП для достижения наибольшего эффекта от процентных ставок. Постоянный мониторинг ставки LIBOR
Риск изменения курса валют	Рассмотрение возможности заключения кредитного договора в рублях. Размещение депозитов в валюте
Риск потери объемов в случае введения санкций в отношении клиентов	Анализ загрузки и использования производственных мощностей для оценки высвобождающихся мощностей в случае введения санкций и остановки грузопотока; Определение альтернативной грузовой базы в случае остановки грузопотока. Ведение переговоров с Клиентами на оперативное замещение выпадающих объемов
Риск снижения грузопотока ПАО «НМТП» в результате строительства дополнительных портовых мощностей в АЧБ	Взаимодействие с клиентами: подписание стратегических соглашений, меморандумов с целью сохранения объемов, предложение выгодных условий сотрудничества, гибкое ценообразование, предложение лучшего сервиса. Своевременная реализация инвестиционных проектов
Операционные риски, связанные с поломкой/повреждением перегрузочной техники и гидротехнических сооружений	Для эксплуатации оборудования привлекается высококвалифицированный персонал, перегрузочное оборудование своевременно обслуживается и обновляется. Проведение плановых ремонтов и очередных освидетельствований ГТС
Публикация негативной, искаженной информации, способной нанести ущерб деловой репутации ПАО «НМТП»	Регулярный мониторинг упоминаний ПАО «НМТП» в СМИ и сети Интернет. Активное взаимодействие с журналистами. Соблюдение регламентов согласования и раскрытия информации на всех уровнях

В 2018 году к числу реализовавшихся рисков ПАО «НМТП» относятся:

- рост процентной ставки по кредитному договору (рост ставки LIBOR) привел к увеличению расходов на уплату процентов по кредиту на сумму 396 млн рублей;
- перераспределение черных металлов в другие порты привело к снижению объемов перевалки по данному виду груза и наступлению финансовых последствий в размере 44 млн рублей.

### 15.2. ОПИСАНИЕ МЕТОДОВ УПРАВЛЕНИЯ РИСКАМИ, ИСПОЛЬЗУЕМЫХ ОБЩЕСТВОМ, А ТАКЖЕ КЛЮЧЕВЫХ МЕРОПРИЯТИЙ, РЕАЛИЗОВАННЫХ ОБЩЕСТВОМ В ОБЛАСТИ УПРАВЛЕНИЯ РИСКАМИ

В Обществе используются следующие методы управления рисками:

- Воздействие на риск – основной и приоритетный вариант управления рисками, включающий комплекс превентивных мероприятий, направленных на удержание риска на существующем уровне с одновременным активным воздействием на него со стороны Общества для снижения вероятности наступления рискованного события и/или снижения потенциального ущерба до уровня риск-аппетита.

- Устранение источника риска – вариант управления риском, подразумевающий частичный отказ от бизнес-процесса либо модификацию принимаемого решения в той его области, которая содержит наибольший риск, при этом данная модификация должна быть экономически обоснованной.

- Разделение риска – передача всего риска либо его части иным лицам посредством инструментов страхования, хеджирования, финансовых гарантий и т.д. Данный вариант применяется тогда, когда воздействие на риск экономически неэффективно, а принятие – невозможно из-за недопустимо высокого уровня риска.

- Изменение последствий – комплекс мероприятий, направленных на нивелирование негативных последствий, возникновение которых обусловлено наступлением риска. При этом затраты на изменение последствий должны быть адекватными и сопоставимыми с выгодами, извлекаемыми от использования данного варианта.

- Принятие риска – отказ от любого воздействия на риск ввиду его незначительности, т.е. нахождения в пределах риск-аппетита, либо в случае, когда затраты по управлению риском экономически не обоснованы. Принятие риска может происходить лишь в том случае, когда применение иных вариантов управления, кроме избежания риска, неэффективно. В результате принятия риска Общество может формировать различные финансовые резервы, фонды. Принятие риска одновременно означает использование такого варианта управления, как «изменение последствий» к модифицируемой части риска.

- Избежание риска – подразумевает отказ от совершения тех или иных действий (не начинать, не продолжать или не возобновлять деятельность), несущих в себе высокий риск. Применение данного варианта должно носить исключительный характер и применяться лишь тогда, когда совокупная стоимость воздействия на риск экономически не выгодна либо такое воздействие невозможно, равно как и невозможно разделение риска.

Ключевые мероприятия по управлению рисками в 2018 г.:

- распространение действия утвержденной Методики по управлению рисками ПАО «НМТП» от 10.06.2015 г. на дочерние и зависимые общества для унификации процесса управления рисками в Группе НМТП;
- подготовка корпоративной карты рисков Общества и отчета о закрытых рисках;
- отстаивание позиции Общества в судах различных инстанций;
- оспаривание неправомερных решений надзорных органов и должностных лиц;
- страхование имущества Общества и ответственности перед третьими лицами;
- анализ действующих локальных нормативных актов на предмет их эффективности, соответствия поставленным целям и бизнес-среде Общества.

### 15.3. ОПИСАНИЕ ПРИНЦИПОВ И ПОДХОДОВ К ОРГАНИЗАЦИИ СИСТЕМЫ УПРАВЛЕНИЯ РИСКАМИ И ВНУТРЕННЕГО КОНТРОЛЯ, СВЕДЕНИЯ О ФУНКЦИИ ВНУТРЕННЕГО АУДИТА, В ТОМ ЧИСЛЕ:

#### 15.3.1. ОСНОВНЫЕ ФУНКЦИИ И ЗАДАЧИ ПОДРАЗДЕЛЕНИЙ, В КОМПЕТЕНЦИЮ КОТОРЫХ ВХОДИТ РАЗВИТИЕ СИСТЕМЫ УПРАВЛЕНИЯ РИСКАМИ И ВНУТРЕННЕГО КОНТРОЛЯ

В Обществе внутренний контроль и управление рисками интегрированы в многоуровневую систему управления и являются ее неотъемлемой частью, в связи с чем развитие и совершенствование вышеуказанных компонентов является одной из важнейших задач корпоративного управления.

## ОСНОВНЫЕ ФУНКЦИИ И ЗАДАЧИ УЧАСТНИКОВ СЛУЖБЫ ВНУТРЕННЕГО КОНТРОЛЯ И УПРАВЛЕНИЯ РИСКАМИ (СВКИУР) В ЧАСТИ РАЗВИТИЯ СИСТЕМЫ УПРАВЛЕНИЯ РИСКАМИ И ВНУТРЕННЕГО КОНТРОЛЯ

Участники системы управления рисками и внутреннего контроля	Функции участников	Задачи участников
Совет директоров	Определяет политику Общества по выявлению рисков и их устранению/минимизации	Утверждает изменения в развитии и совершенствовании СВКИУР. Обеспечивает внешнюю поддержку СВКИУР (задает «тон сверху»)
Генеральный директор	Формирует здоровую бизнес-среду функционирования Общества. Способствует внедрению в Обществе передовых стандартов внутреннего контроля и управления рисками	Формирует гибкую систему обмена информацией между ключевыми участниками СВКИУР. Создает условия для мотивирования работников, предлагающих эффективные мероприятия по совершенствованию СВКИУР
Служба внутреннего контроля и управления рисками	Готовит предложения по актуализации Положения о Системе внутреннего контроля и управления рисками. Осуществляет общую координацию процесса управления рисками и внутреннего контроля. Осуществляет мониторинг процесса управления рисками и внутреннего контроля. Разрабатывает методическое обеспечение в области внутреннего контроля и управления рисками	Анализирует действующие локальные нормативные акты в области внутреннего контроля и управления рисками, выносит предложения по их совершенствованию. Осуществляет контроль ФХД Общества путем проведения проверок (контрольных мероприятий) Анализ информации о наличии рисков, присущих деятельности Общества. Подготовка отчетности по внутреннему контролю и управлению рисками. Экспертиза отдельных бизнес-процессов Общества на предмет их соответствия законодательству, целям Общества, ожиданиям акционеров
Руководители структурных подразделений и работники	Обеспечивают развитие СВКИУР в Обществе	Доводят до сведения подчиненных работников информацию действующей СВКИУР. Осуществляют выявление, идентификацию рисков, мероприятия по управлению рисками, заявленные подразделениями. Анализируют в зоне ответственности контрольные процедуры и бизнес-процессы на предмет их совершенствования
Служба внутреннего аудита	Оценка эффективности СВКИУР	Анализ целей СВКИУР на предмет соответствия целям Общества. Предоставление рекомендаций по совершенствованию СВКИУР

### 15.3.2. ОСНОВНЫЕ ФУНКЦИИ И ЗАДАЧИ СПЕЦИАЛИЗИРОВАННЫХ ОРГАНОВ СИСТЕМЫ УПРАВЛЕНИЯ РИСКАМИ И ВНУТРЕННЕГО КОНТРОЛЯ

В Обществе создан и функционирует специализированный орган системы управления рисками и внутреннего контроля – Служба внутреннего контроля и управления рисками (далее – Служба).

Функции Службы:

Содействие органам управления Общества и предприятий Группы «НМТП» по вопросам:

- анализа и оценки материалов, выносимых на рассмотрение Совета директоров;
- анализа и оценки обоснованности заключаемых хозяйственных договоров;
- бухгалтерского и управленческого учета;
- плановых и внеплановых проверок;
- сокращения производственных потерь;
- защиты собственности;

- разработки, актуализации и совершенствования локальных нормативных документов в области внутреннего контроля и управления рисками;
- общей координации процессов управления рисками и осуществления внутреннего контроля;
- анализа портфеля рисков и выработки предложений по стратегии реагирования в отношении управления соответствующими рисками;
- мониторинга процесса управления рисками, осуществления внутреннего контроля деятельности структурных подразделений и работников Общества, предприятий Группы;
- информирования участников СВКИУР об эффективности процесса управления рисками и внутреннего контроля и иным вопросам, отнесенным к компетенции Службы.

Задачи Службы:

- экспертиза мотивированных писем-заявок предприятий Группы с целью проверки обоснованности затрат и их источников финансирования;
- экспертиза мотивированных писем-заявок ПАО «НМТП» и предприятий группы ПАО «НМТП» с целью проверки обоснованности заключения доходных договоров;
- экспертиза конкурсной документации на предмет соответствия законодательству и корпоративным нормам, участие в проведении тендерных процедур ПАО «НМТП» и предприятий Группы компаний ПАО «НМТП» и контроль за исполнением их результатов;
- согласование проектов договоров ПАО «НМТП» и предприятий Группы ПАО «НМТП» по основной производственной, хозяйственной, финансовой, инвестиционной и прочей деятельности на сумму свыше 100 тысяч рублей с НДС, а также проектов договоров, прошедших экспертизу Службы в составе конкурсной документации;
- экспертиза документов с целью подготовки заключений для Советов директоров ПАО «НМТП» и предприятий Группы ПАО «НМТП»;
- контроль финансово-хозяйственной деятельности Общества и предприятий Группы путем проведения плановых проверок (контрольных мероприятий) и иных процедур контроля по направлениям деятельности Службы и внеплановых по поручениям полномочных органов и должностных лиц;
- мониторинг процесса управления рисками в ПАО «НМТП» и предприятий Группы, анализ объективности представляемой структурными подразделениями информации о наличии рисков в их деятельности;
- анализ достаточности предлагаемых вариантов воздействия на выявленные риски;
- установление причин и ответственных лиц по реализовавшимся рискам;
- подготовка отчетности по внутреннему контролю и управлению рисками.

### 15.3.3. КРАТКОЕ ОПИСАНИЕ ФУНКЦИИ ВНУТРЕННЕГО АУДИТА (ОБЩЕЕ ОПИСАНИЕ ПОЛИТИКИ ОБЩЕСТВА В ОБЛАСТИ ВНУТРЕННЕГО АУДИТА, ИСПОЛЬЗУЕМЫЕ РЕСУРСЫ)

В 2018 году функции внутреннего аудита в Обществе осуществлялись Службой внутреннего аудита на основании Положения о Службе внутреннего аудита Общества, а также Положения о внутреннем аудите Общества.

В январе 2019 года контрольный пакет акций ПАО «НМТП» перешел в собственность ПАО «Транснефть». С целью унификации процедуры управления деятельностью Общества, в том числе в области осуществления контроля, 30.04.2019 Совет директоров ПАО «НМТП» (Протокол № 12-СД НМТП от 30.04.2019) принял решение передать функцию внутреннего аудита в ПАО «Транснефть» с одновременной ликвидацией Службы внутреннего аудита ПАО «НМТП», а также присоединиться к Положению о закупке товаров, работ, услуг ПАО «Транснефть», утвержденному 05.04.2019 решением Совета директоров ПАО «Транснефть».



#### 15.3.4. ПЕРЕЧЕНЬ КЛЮЧЕВЫХ МЕР, НАПРАВЛЕННЫХ НА СОВЕРШЕНСТВОВАНИЕ СИСТЕМЫ УПРАВЛЕНИЯ РИСКАМИ И ВНУТРЕННЕГО КОНТРОЛЯ, РЕАЛИЗОВАННЫХ ОБЩЕСТВОМ В ОТЧЕТНОМ ГОДУ, В ТОМ ЧИСЛЕ В СООТВЕТСТВИИ С РЕШЕНИЯМИ СД ОБЩЕСТВА, В РАМКАХ РЕАЛИЗАЦИИ УТВЕРЖДЕННЫХ СД ОБЩЕСТВА ПОЛИТИК И СТРАТЕГИЙ

Ключевыми мерами являются:

- распространение положений Методики по управлению рисками ПАО «НМТП» в рамках Группы НМТП с целью унификации процесса управления рисками;
- взаимодействие ПАО «НМТП» с дочерними компаниями по вопросам методологического сопровождения, координации деятельности ответственных подразделений в области управления рисками;
- непрерывный мониторинг и оценка эффективности СВКиУР;
- гибкое информационное взаимодействие между всеми участниками СВКиУР;
- своевременное реагирование на изменение бизнес-среды;
- поддержание политики «нулевой терпимости» к коррупционным рискам;
- поддержание высокого профессионализма работников Общества;
- совершенствование контрольных процедур и методов управления рисками, исходя из поставленных перед СВКиУР целей.

#### 15.4. ПЕРЕЧЕНЬ ВНУТРЕННИХ ДОКУМЕНТОВ, РЕГЛАМЕНТИРУЮЩИХ ФУНКЦИЮ ВНУТРЕННЕГО АУДИТА И ВОПРОСЫ ДЕЯТЕЛЬНОСТИ СИСТЕМЫ УПРАВЛЕНИЯ РИСКАМИ И ВНУТРЕННЕГО КОНТРОЛЯ

Функция внутреннего аудита и вопросы деятельности системы управления рисками и внутреннего контроля регулируются следующими внутрифирменными документами:

- Уставом Общества;
- Положением о Внутреннем аудите Общества;
- Положением о Службе внутреннего аудита Общества;
- Положением о Системе внутреннего контроля и управления рисками;
- Положением о Службе внутреннего контроля и управления рисками;
- Методикой по управлению рисками.

#### 15.5. ОТРАСЛЕВЫЕ РИСКИ

В части отраслевых рисков можно выделить следующие, имеющие существенное значение для деятельности ПАО «НМТП»:

Внутренний рынок:

- интенсивное развитие конкурентных портовых мощностей в Азово-Черноморском и Балтийском бассейнах:
  - Строительство специализированных терминалов в порту Тамань Группы ОТЭКО со сроками полного завершения работ по этим проектам от 2019 до 2021 г. Общая мощность перевалки ожидается на уровне 50 млн тонн в год;
  - Строительство специализированных терминалов в порту Тамань в рамках проекта «ГМП-Тамань» со сроками запуска проектов в 2024 г. Суммарная мощность проектов в рамках первого этапа составит 66.94 млн тонн. В рамках второго этапа (2027–2030 гг.) ожидается увеличение мощностей на 37 млн тонн;
  - Развитие мощностей по перевалке контейнеров на терминале ООО «НУТЭП» (ДелоПортс) в 2019 году до 700 тыс. TEU в год;
  - Развитие мощностей АО «КСК» в 2019 году до 5 млн тонн в год – конкуренция за провозную способность авто и ж/д инфраструктуры Новороссийска.

Развитие перевалочных мощностей в порту Усть-Луга:

- строительство многофункционального транспортного терминала LUGAPORT с планируемым грузооборотом до 25 млн тонн в год;
- строительство специализированного угольного комплекса на МТП Усть-Луга с планируемой мощностью порядка 15 млн тонн в год.
- привлекательность ж/д тарифов для большинства российских экспортеров в отправлениях грузов до портов Азовского моря в сравнении с портами Черного моря;
- рост логистических затрат на доставку грузов в морские порты:
  - ежегодная индексация тарифов ОАО «РЖД»;
  - рост стоимости услуг по доставке автотранспортом (рост стоимости топлива, введение сезонных ограничений на провозимый тоннаж автотранспортом, сборы системы «Платон»);
- высокая загруженность транспортной инфраструктуры на подходах к порту Новороссийск: ж/д и автомагистралей, конвенционные ограничения и запреты;
- высокий уровень загрузки Порты – дефицит свободных мощностей по основным видам грузов;
- введение административных барьеров/ограничений/пошлин, принимаемых Правительством РФ (или правительственными органами) на экспорт/импорт различных грузов;
- ужесточение требований законодательства к стивидорной деятельности в сфере охраны природы.

Внешний рынок:

- сохранение и расширение действующих санкций в отношении России;
- нестабильный курс российского рубля по отношению к иностранным валютам снижает активность участников ВЭД;
- поставки грузов на традиционные рынки южных направлений по альтернативным маршрутам через Северо-Запад в результате колебаний ставок фрахта на мировом рынке и возможности осуществления поставок крупнотоннажным флотом с более выгодными условиями.

Курс действий ПАО «НМТП» по снижению влияния негативных факторов:

- повышение технической оснащенности производственных процессов (обновление парка перегрузочной техники);
- использование малодействующих территорий;
- реализация Долгосрочной Программы Развития Общества, отвечающей современным требованиям рынка;
- применение конкурентоспособных тарифов;
- переориентация на более маржинальные грузопотоки, перепрофилирование высвобождающихся мощностей;
- создание новых специализированных мощностей для привлечения наиболее востребованных грузопотоков;
- привлечение дополнительных грузопотоков с альтернативных маршрутов.

#### 15.6. СТРАНОВЫЕ И РЕГИОНАЛЬНЫЕ РИСКИ

- Перевод значительных объемов российской нефти с западного и южного на восточное направление.
- Снижение спроса на некоторые традиционные внешнеторговые грузопотоки ввиду перепроизводства и затоваривания мировых рынков некоторыми видами товаров/грузов (нефть, ЖРС, уголь) из-за открытия новых месторождений, снижения себестоимости производства за счёт применения новых технологий.



## 15.7. ПОЛИТИЧЕСКИЕ РИСКИ

- Эскалация напряженности в Баб-эль-Мандебском и Аденском проливах в связи с военными действиями в Йемене.
- Ухудшение политических и внешнеэкономических отношений со странами Ближневосточного региона из-за проведения контртеррористической операции Вооруженными Силами РФ в Сирии.
- Нарушение платежеспособности стран – участниц локальных конфликтов (Ближний Восток).
- Введение и/или расширение секторальных и экономических санкций в адрес России со стороны США, стран ЕС и ряда других стран.
- Нестабильная военно-политическая ситуация в странах бывшего Советского Союза и Балканского полуострова, возобновление активных действий в «замороженных конфликтах» в зоне интересов РФ (Украина, Армения, Азербайджан, Грузия, Сербия, Молдавия).

## 15.8. ЭКОНОМИЧЕСКИЕ РИСКИ

Рынки развивающихся стран, включая Россию, подвержены экономическим, политическим, социальным, судебным и законодательным рискам, отличным от рисков более развитых рынков. Законы и нормативные акты, регулирующие ведение бизнеса в России, могут быстро изменяться, существует возможность их произвольной интерпретации. Будущее направление развития России в большой степени зависит от налоговой и кредитно-денежной политики государства, принимаемых законов и нормативных актов, а также изменения политической ситуации в стране.

В связи с тем, что Россия добывает и экспортирует большие объемы нефти и газа, экономика России особенно чувствительна к изменениям мировых цен на нефть и газ.

Начиная с 2014 года США и Евросоюз ввели несколько пакетов санкций в отношении ряда российских чиновников, бизнесменов и организаций. Эти события затруднили доступ российского бизнеса к международным рынкам капитала.

Влияние изменений в экономической ситуации на будущие результаты деятельности и финансовое положение Общества может оказаться значительным.

## 15.9. ФИНАНСОВЫЕ РИСКИ

### 15.9.1. РИСКИ, СВЯЗАННЫЕ С ИЗМЕНЕНИЕМ ВАЛЮТНЫХ КУРСОВ

Основные валютные риски для ПАО «НМТП» связаны с колебанием курса рубля по отношению к доллару США. Основная часть кредитных обязательств Общества выражена в долларах США. Повышение курса доллара США приводит к снижению чистой прибыли Общества за счет роста отрицательных курсовых разниц.

Повышение курса доллара США в 2018 году привело к отрицательному результату от переоценки кредитных валютных обязательств в размере 13 321 117 тыс. руб.

С 1 января 2018 года Общество предоставило контрагентам право выбора между тарифами, номинированными в рублях, и тарифами, номинированными в долларах США.

Балансовая стоимость деноминированных в долларах США денежных активов и обязательств Общества по состоянию на отчетную дату представлена следующим образом:

	31 декабря 2018 года (тыс. руб.)
<b>Активы</b>	
Денежные средства и их эквиваленты	454 748
Финансовые вложения и дебиторская задолженность	292 582
<b>Итого активы</b>	<b>747 330</b>
<b>Обязательства</b>	
Долгосрочные и краткосрочные кредиты и займы	69 612 541
Прочие обязательства	24 471
<b>Итого обязательства</b>	<b>69 637 012</b>
<b>Итого чистая позиция</b>	<b>(68 889 682)</b>

Ниже представлены данные о чувствительности Общества к ослаблению или повышению курса российского рубля по отношению к курсу доллара США на 20 %, если все другие переменные остаются неизменными. Анализ подверглись денежные статьи на отчетную дату, деноминированные в долларах США. Повышение курса российского рубля по отношению к курсу доллара США на 20 % будет иметь прямо противоположное влияние.

	31 декабря 2018 года (тыс. руб.)
Потенциальный убыток от ослабления курса рубля к доллару США	(13 777 936)

Балансовая стоимость деноминированных в евро денежных активов и обязательств Общества по состоянию на отчетную дату представлена следующим образом:

	31 декабря 2018 года (тыс. руб.)
<b>Обязательства</b>	
Торговая и прочая кредиторская задолженность	10 563
<b>Итого обязательства</b>	<b>10 563</b>
<b>Итого чистая позиция</b>	<b>(10 563)</b>

Ниже представлены данные о чувствительности Общества к ослаблению или повышению курса российского рубля по отношению к курсу евро на 20 %, если все другие переменные остаются неизменными. Анализ подверглись денежные статьи на отчетную дату, деноминированные в евро. Повышение курса российского рубля по отношению к курсу евро на 20 % будет иметь прямо противоположное влияние.

	31 декабря 2018 года (тыс. руб.)
Потенциальный убыток от ослабления курса рубля к евро	(2 113)

### 15.9.2. РИСКИ, СВЯЗАННЫЕ С ВЛИЯНИЕМ ИНФЛЯЦИИ

Инфляционные процессы, в результате которых происходит удорожание используемых в деятельности Общества материалов и сырья, могут оказать влияние на прибыльность Общества.

### 15.9.3. НАЛОГОВЫЕ РИСКИ

Российское законодательство, регулирующее ведение бизнеса, продолжает быстро меняться. Интерпретация руководством такого законодательства применительно к деятельности Общества может быть оспорена соответствующими региональными и федеральными органами. В последнее время налоговые органы часто занимают более жесткую позицию при интерпретации законодательства. В результате ранее не оспариваемые подходы к расчету налогов могут быть оспорены в ходе будущих налоговых проверок. Как правило, три года, предшествующие отчетному, открыты для проверки налоговыми органами. При определенных обстоятельствах проверки могут охватывать и более длительные периоды. Руководство Общества, основываясь на своей трактовке налогового законодательства, полагает, что все применимые налоги были начислены.

Тем не менее налоговые органы могут по-иному трактовать положения действующего налогового законодательства и различия в трактовке могут существенно повлиять на финансовую отчетность.

### 15.9.4. РИСКИ ЛИКВИДНОСТИ

Для управления и контроля за ликвидностью Общество осуществляет процедуры бюджетирования и прогнозирования движения денежных средств, обеспечивающие наличие у Общества необходимых средств для выполнения платежных обязательств. Сальдо денежных потоков от операционной деятельности Общества обеспечивает достаточную величину оборотных средств для осуществления предприятием хозяйственной деятельности. Риск ликвидности заключается в том, что возможен кассовый разрыв при наступлении сроков выполнения обязательств Общества.

Несмотря на отрицательную величину оборотного капитала на отчетную дату, Общество планирует своевременно погашать обязательства за счет прогнозируемых положительных операционных денежных потоков, а также поступлений дивидендов и заемных средств от дочерних компаний.

### 15.9.5. РИСКИ, СВЯЗАННЫЕ С ТРАНСФЕРТНЫМ ЦЕНООБРАЗОВАНИЕМ

Общество в 2018 году осуществляло сделки с взаимозависимыми лицами, а также сделки с лицами, местом регистрации которых является государство или территория, включенные в перечень государств и территорий, предоставляющих льготный налоговый режим налогообложения и (или) не предусматривающих раскрытия и предоставления информации при проведении финансовых операций (офшорные зоны). По итогам 2018 года в соответствии с законодательством часть сделок, совершенных с указанными лицами, признаны контролируемыми сделками. В соответствии с налоговым законодательством налоговые органы могут предъявлять дополнительные налоговые требования в отношении сделок между взаимозависимыми лицами и контролируемых сделок, если, по их мнению, цена сделки отличается от рыночной.

На дату предварительного утверждения настоящего отчета Общество находится в процессе подготовки уведомления и документации для целей налогового контроля по контролируемым сделкам, имевшим место в 2018 году. В связи с отсутствием в Обществе опыта проверок со стороны налоговых органов в отношении применения цен в сделках, а также в силу неясности формулировок ряда положений и правил, вероятность оспаривания налоговыми органами позиции Общества в отношении их применения не поддается надежной оценке.

### 15.9.6. РИСКИ, СВЯЗАННЫЕ С ИЗМЕНЕНИЕМ ПРОЦЕНТНЫХ СТАВОК

Деятельность Общества подвержена риску изменения процентной ставки, так как Общество имеет заемные средства с фиксированными и плавающими процентными ставками.

Задолженность ПАО «НМТП» по синдицированному кредиту с плавающей процентной ставкой (LIBOR+3.99 %), полученному от Банка ВТБ 20 июня 2016 года, по состоянию на 31 декабря 2018 года составила 1 000 000 тыс. долларов США.

Приведенный ниже анализ чувствительности к изменениям процентной ставки проводился по финансовым инструментам по состоянию на отчетную дату. Обязательство с плавающей процентной ставкой проанализировано на основании допущения о том, что обязательство будет погашаться в течение года в соответствии с графиком платежей, предусмотренных кредитным договором.

Увеличение (уменьшение) ставки LIBOR на 1 пункт приведет к увеличению (уменьшению) процентных расходов на 654 356 тыс. руб.

### 15.9.7. ВЛИЯНИЕ РИСКОВ НА ПОКАЗАТЕЛИ ОТЧЕТНОСТИ

В связи с тем, что тарифы на погрузочно-разгрузочные работы и связанные с ними услуги номинированы в долларах США, то изменение курса рубля повлечет изменение объема выручки, прибыли и рентабельности. Результат влияния указанных рисков может найти отражение в «Отчете о финансовых результатах».

Изменение курса иностранных валют по отношению к рублю приведет к изменению статьи баланса, отражающей задолженность по кредитам и займам, выраженных в иностранной валюте. Снижение курса иностранной валюты по отношению к рублю ведет к увеличению положительных курсовых разниц от переоценки кредитов и влечет за собой увеличение обязательств по уплате налога на прибыль.

### 15.9.8. РИСК УТРАТЫ ПЛАТЕЖЕСПОСОБНОСТИ И ВЛИЯНИЕ РИСКА НА СОБЫТИЯ ПОСЛЕ ОТЧЕТНОЙ ДАТЫ

Риск утраты платежеспособности и влияние риска на события после отчетной даты отсутствуют. Однако одновременное совпадение вышеперечисленных рисков может привести к негативным последствиям.

### 15.10. ПРАВОВЫЕ РИСКИ

К рискам, обычным для хозяйственной деятельности Общества, могут быть отнесены риски понесения Обществом убытков в результате ненадлежащего исполнения контрагентами обязательств вследствие нарушения условий заключенных договоров, законодательства или нормативных актов, в результате причинения ущерба при выполнении погрузо-разгрузочных работ либо в результате отсутствия единообразной судебной практики применения судебными органами норм законодательства при рассмотрении споров. Правовые риски также включают в себя риски применения надзорными органами штрафов либо иных мер воздействия, что позднее может привести к возникновению расходов в результате судебных исков со стороны третьих лиц.

К правовым рискам также относятся риски возникновения у Общества убытков вследствие несовершенства правовой системы (противоречивость законодательства, отсутствие правовых норм по регулированию отдельных вопросов, возникающих в процессе хозяйственной деятельности).

Правовые риски хозяйственной деятельности ПАО «НМТП» также связаны с возможными изменениями налогового, валютного, экологического и таможенного законодательства в части появления новых требований и принципов регулирования.

ПАО «НМТП» осуществляет регулярный мониторинг решений, принимаемых арбитражными судами, а также оценивает тенденции формирующейся судебной практики, активно применяя и используя ее не только при защите в судебном порядке своих прав и законных интересов, но и при разрешении правовых вопросов, возникающих в процессе осуществления деятельности.

В апреле 2018 года ФАС России возбудила дело о нарушении ПАО «НМТП» антимонопольного законодательства, выразившемся в установлении и поддержании монополично высоких цен на услуги по перевалке руды, удобрений, контейнеров, черных и цветных металлов, нефти и нефтепродуктов в 2016–2017 гг.

Рассмотрение дела ФАС России было приостановлено до завершения судебных разбирательств по делу об оспаривании решения и предписания ФАС России, вынесенных в марте 2017 года по делу об установлении и поддержании ПАО «НМТП» монополично высокой цены на аналогичные услуги в 2015 г.

Поскольку вступившими в законную силу судебными актами акты ФАС России по результатам проверки аналогичной деятельности ПАО «НМТП» в 2015 году признаны незаконными, вероятность риска неблагоприятного для Общества исхода данного дела оценивается как ниже среднего.

### 15.11. ИНФОРМАЦИЯ О НЕОКОНЧЕННЫХ СУДЕБНЫХ РАЗБИРАТЕЛЬСТВАХ, В КОТОРЫХ ОБЩЕСТВО ВЫСТУПАЕТ В КАЧЕСТВЕ ИСТЦА ПО ИСКУ О ВЗЫСКАНИИ ЗАДОЛЖЕННОСТИ, С УКАЗАНИЕМ СУММЫ ЗАЯВЛЕННЫХ ПРЕТЕНЗИЙ

По состоянию на 31.12.2018 отсутствуют неоконченные судебные разбирательства, в которых ПАО «НМТП» выступает в качестве истца по искам о взыскании задолженности, которые могут оказать существенное влияние на результаты его финансово-хозяйственной деятельности.

### 15.12. ИНФОРМАЦИЯ О НЕОКОНЧЕННЫХ СУДЕБНЫХ РАЗБИРАТЕЛЬСТВАХ, В КОТОРЫХ ОБЩЕСТВО ВЫСТУПАЕТ В КАЧЕСТВЕ ОТВЕТЧИКА ПО ИСКУ О ВЗЫСКАНИИ ЗАДОЛЖЕННОСТИ, С УКАЗАНИЕМ СУММЫ ПРЕДЪЯВЛЕННЫХ ПРЕТЕНЗИЙ

По состоянию на 31.12.2018 отсутствуют неоконченные судебные разбирательства, в которых ПАО «НМТП» выступает в качестве ответчика по искам о взыскании задолженности, которые могут оказать существенное влияние на результаты его финансово-хозяйственной деятельности.

### 15.13. ИНФОРМАЦИЯ ОБ ИНВЕСТИЦИОННЫХ ВЛОЖЕНИЯХ ОБЩЕСТВА, ПРЕДПОЛАГАЕМЫЙ УРОВЕНЬ ДОХОДА ПО КОТОРЫМ СОСТАВЛЯЕТ БОЛЕЕ 10 ПРОЦЕНТОВ В ГОД, С УКАЗАНИЕМ ЦЕЛИ И СУММЫ ИНВЕСТИРОВАНИЯ, А ТАКЖЕ ИСТОЧНИКОВ ФИНАНСИРОВАНИЯ

В 2018 году ПАО «НМТП» реализовало следующие инвестиционные проекты, уровень дохода по которым составляет более 10 процентов в год:

1. Реконструкция специализированного терминального комплекса перевалки зерна и Пристани № 3 ПАО «НМТП».
  - Целью инвестиционного проекта является реконструкция Пристани № 3 ПАО «НМТП» для увеличения дедевейта принимаемых судов.

- Сумма инвестирования в разработку проектной документации составила 12 404 тыс. рублей с учётом НДС.
- Источники финансирования – собственные средства.

#### 2. Реконструкция ООО «НМТ». Светлые нефтепродукты.

- Целью инвестиционного проекта является диверсификация основного направления работы ООО «НМТ» путём переориентации части производственных мощностей терминала на перевалку светлых нефтепродуктов.
- Сумма инвестирования составила 6 298 тыс. рублей с учётом НДС.
- Источники финансирования – собственные средства.

#### 3. Реконструкция и модернизация Пристани № 4 для перевалки наливных грузов, причалов № 25 и № 25А.

- Целью инвестиционного проекта является организация погрузки бункерного топлива (мазут и дизельное топливо) на суда и суда-бункеровщики.
- Сумма инвестирования составила 33 863 тыс. рублей с учётом НДС.
- Источники финансирования – собственные средства.

#### 4. Строительство терминала перевалки растительных масел объёмом 2 млн тн/год: I этап (прямой вариант).

- Целью инвестиционного проекта является создание терминала перевалки растительных масел на экспорт в порту г. Новороссийска путём поэтапной реконструкции производственных мощностей ООО «ИПП» и диверсификации производства за счёт расширения номенклатуры переваливаемых грузов – подсолнечного масла в объёме до 720 тысяч тонн в год.
- Сумма инвестирования составила 21 014 тыс. рублей с учётом НДС.
- Источники финансирования – собственные средства.

#### 5. Реконструкция Нефтерайона «Шесхарис».

- Целью инвестиционного проекта является модернизация оборудования для обеспечения повышения эксплуатационной безопасности работы Нефтерайона «Шесхарис».
- Сумма инвестирования составила 2 020 237 тыс. рублей с учётом НДС.
- Источники финансирования – собственные средства.

### 15.14. СВЕДЕНИЯ О ВОЗМОЖНЫХ ОБСТОЯТЕЛЬСТВАХ, ОБЪЕКТИВНО ПРЕПЯТСТВУЮЩИХ ДЕЯТЕЛЬНОСТИ ОБЩЕСТВА (В ТОМ ЧИСЛЕ СЕЙСМООПАСНАЯ ТЕРРИТОРИЯ, ЗОНА СЕЗОННОГО НАВОДНЕНИЯ, ТЕРРОРИСТИЧЕСКИЕ АКТЫ И ДРУГИЕ ОБСТОЯТЕЛЬСТВА)

#### 15.14.1. СЕЙСМООПАСНАЯ ТЕРРИТОРИЯ

ПАО «НМТП» согласно ТСН 22-302-2000 Краснодарского края находится в зоне землетрясений с интенсивностью 9 баллов по шкале МК-64.

#### 15.14.2. ЗОНА СЕЗОННОГО НАВОДНЕНИЯ

Территория ПАО «НМТП» не попадает в зону сезонного наводнения.

#### 15.14.3. ТЕРРОРИСТИЧЕСКИЕ АКТЫ (АКТЫ НЕЗАКОННОГО ВМЕШАТЕЛЬСТВА) В СООТВЕТСТВИИ С ПРИКАЗОМ МИНТРАНСА РОССИИ, ФСБ РОССИИ, МВД РОССИИ ОТ 5 МАРТА 2010 Г. N 52/112/134


Террористические акты, а также акты незаконного вмешательства на объектах транспортной инфраструктуры ПАО «НМТП» в 2018 году не зафиксированы, в связи с чем обстоятельства, объективно препятствующие деятельности Общества, отсутствуют.





# 16

СОЦИАЛЬНАЯ  
ОТВЕТСТВЕННОСТЬ





## 16. СОЦИАЛЬНАЯ ОТВЕТСТВЕННОСТЬ

### 16.1. УПРАВЛЕНИЕ ПЕРСОНАЛОМ. ОПИСАНИЕ КАДРОВОЙ И СОЦИАЛЬНОЙ ПОЛИТИКИ ОБЩЕСТВА, СОЦИАЛЬНОЕ РАЗВИТИЕ. СВЕДЕНИЯ О ПЕРСОНАЛЕ

Персонал	2017 год	2018 год	Изменение 2018 года к 2017 году (%)
Средняя численность	3 291	3 411	3.6
Образовательный уровень:			
Доля работников, имеющих высшее образование	36 %	38 %	5.6
Доля работников, имеющих полное среднее и среднее специальное образование	64 %	58 %	-9.4
Структура по категориям:			
рабочие	2 204	2 252	2.2
служащие	84	85	1.2
специалисты	816	885	8.5
руководители	187	189	1.1
Средний уровень заработной платы	56 364	56 063	-0.5
Число работников, прошедших обучение за счет Общества	2 419	3 724	53.95

Социально-трудовые отношения в Обществе регулируются Коллективным договором, срок действия которого определен на 2016–2019 год (Протокол заседания Комиссии по ведению коллективных переговоров для разработки проекта и заключения Коллективного договора ПАО «НМТП» на 2016–2019 № 1 от 05.02.2016).

Основные положения Коллективного договора на 2016–2019 год:

1. Общее положение – указаны стороны Коллективного договора, цели, принципы и срок действия договора;
2. Обязанности сторон Коллективного договора и профсоюзных организаций – определены обязанности работодателя, работников, профсоюзных организаций;
3. Безопасность труда и сохранение здоровья – обозначены меры для обеспечения здоровых и безопасных условий труда;
4. Дисциплина труда – в данном разделе изложено для всех работников обязательное подчинение правилам поведения, определенным в соответствии с Трудовым Кодексом РФ, иными федеральными законами, локальными нормативными актами, трудовым договором;
5. Заработная плата – регламентирован порядок установления заработной платы работнику и индексации заработной платы, а также порядок оплаты труда во всех случаях выполнения работы в условиях, отклоняющихся от нормальных. Здесь же определяются применяемые системы нормирования труда;

6. Социальные гарантии – это раздел устанавливающих дополнительных социальных гарантий и компенсаций к установленным законодательством гарантиям и компенсациям;

7. Гарантии прав профсоюзных органов – предусмотрены гарантии для успешной реализации профсоюзами предоставленных им прав законодательства, а также дополнительные специальные гарантии защиты права на труд для профсоюзных выборных работников;

8. Обязанности работодателя и профсоюзных организаций по исполнению Коллективного договора – прописан перечень обязанностей между профсоюзными организациями и работодателем;

9. Приложения с № 1 по № 10 к Коллективному договору 2016–2019 года – в качестве приложения к Коллективному договору оформлены следующие положения: положение об оплате труда, соглашение по охране труда, правила внутреннего трудового распорядка работников ПАО «НМТП» и т.д.

#### 16.1.1. ПОЛИТИКА ОБЩЕСТВА В ОБЛАСТИ ВОЗНАГРАЖДЕНИЯ ПЕРСОНАЛА

Основными принципами политики вознаграждения Общества являются: обеспечение конкурентоспособного уровня заработной платы, равная оплата за равный труд или внутренняя справедливость, создание равных возможностей для роста заработной платы у всех категорий персонала, дифференциация заработной платы в зависимости от напряженности и качества труда, повышение уровня знаний и компетентности, недопущение любых форм дискриминации в оплате труда.

Данные принципы в Обществе регулируются Трудовым законодательством Российской Федерации, Федеральными законами РФ и иными правовыми актами, Уставом ПАО «НМТП», Коллективным договором 2016–2019 года, соглашениями и прочими действующими нормативными документами.

Социальный пакет и система премирования является на сегодняшний день реальным методом снижения текучести кадров в подразделениях ПАО «НМТП», выступая в качестве материальной мотивации персонала.

В соответствии с пунктом 5.1.16 Раздела 5 «Заработная плата» Коллективного договора ПАО «НМТП» в Обществе 01.01.2018 года проведена индексация на 5% сдельных расценок, часовых тарифных ставок, месячных должностных окладов и тарифных ставок.

Пунктом 5.2 Раздела 5 «Заработная плата» Коллективного договора ПАО «НМТП» в Обществе предусмотрены следующие виды доплат и надбавок компенсационного характера:

- бригад рабочих с повременно-премиальной системой оплаты труда;
- комплексных бригад механизаторов (докеров-механизаторов) при условии фактического выполнения бригадой (звеном) производственных заданий в запланированном объеме и высоком качестве выполнения;
- за разделение рабочего времени;
- за совмещение, расширение зоны обслуживания, увеличение объема выполняемой работы, без освобождения от своей основной работы, за фактически отработанное время;
- доплата сторожам, работающим в режиме сутки через трое, в установленном положениями Коллективного договора размере.

В соответствии с пунктом 5.3 Раздела 5 «Заработная плата» Коллективного договора ПАО «НМТП» в Обществе производятся следующие виды премирования:

- ежемесячное премирование работников по итогам работы Общества;
- стимулирующее премирование за руководство бригадой (звеном) бригадирам, заведующим бригадирами и звеньевым из числа рабочих;
- работников, увольняющихся из Общества в связи с выходом на пенсию по старости;
- работающих пенсионеров при увольнении;
- работников, достигших юбилейного возраста, не имеющих действующих дисциплинарных взысканий, в размере, зависящем от фактического непрерывного стажа работы;

- за выполнение важного производственного задания, не регламентированного установленными в Обществе плановыми показателями по всем видам деятельности – по решению Генерального директора;
- ежемесячная выплата вознаграждения за выслугу лет в соответствии с действующим Положением.

Кроме того, в Обществе действуют следующие нормативные документы по вознаграждению:

1. Положение о распределении обязанностей между руководящими работниками.
2. Положение о премировании руководящих работников.
3. Положение об увязке вознаграждения руководства компании с достижениями целевых показателей создания и модернизации высокопроизводительных рабочих мест, повышении производительности труда.

### 16.1.2. ОХРАНА ЗДОРОВЬЯ РАБОТНИКОВ (ПЕРИОДИЧНОСТЬ И ВИДЫ ОБСЛЕДОВАНИЯ, ПОЛИТИКА В ОБЛАСТИ ОХРАНЫ ЗДОРОВЬЯ)

#### ОРГАНИЗАЦИЯ ПРОВЕДЕНИЯ ВСЕХ ВИДОВ ОБЯЗАТЕЛЬНЫХ МЕДИЦИНСКИХ ОСМОТРОВ (ОБСЛЕДОВАНИЙ) РАБОТНИКОВ.

В 2018 году Обществом были организованы обязательные медицинские осмотры (обследования) работников ПАО «НМТП» в соответствующих медицинских учреждениях:

Вид медицинского осмотра (обследования, освидетельствования)	Периодичность	Количество осматриваемых в 2018 году
Первый медицинский осмотр при приеме на работу	Однократно	163
Периодический осмотр работников, занятых на работах с вредными и (или) опасными производственными факторами	1 раз в год/2 года не реже 1 раза в 5 лет	1 657 -
Медицинские осмотры при переводе на другую работу	Однократно	25
Санитарно-эпидемиологический осмотр	1 раз в год	110
Флюорографическое обследование работников	1 раз в год	2 097
Предрейсовые медицинские осмотры водителей транспортных средств и составителей поездов	Перед допуском к управлению техникой, к работе составителем поездов	159 230
Медицинское (наркологическое) освидетельствование на состояние опьянения	При наличии производственной необходимости	121

### 16.1.3. ОПИСАНИЕ ПРОГРАММ ПОВЫШЕНИЯ КВАЛИФИКАЦИИ, ОБУЧЕНИЯ, ВЗАИМОДЕЙСТВИЯ С УЧЕБНЫМИ ЗАВЕДЕНИЯМИ И Т.П.

#### ПОДГОТОВКА И ПОВЫШЕНИЕ КВАЛИФИКАЦИИ ПЕРСОНАЛА ЗА ПЕРИОД С 01 ЯНВАРЯ ПО 31 ДЕКАБРЯ 2018 ГОДА

Для обеспечения кадрового состава необходимой квалификацией учебный комбинат ПАО «НМТП» ведет работу по подготовке, переподготовке и повышению квалификации работников Группы НМТП, а также обучению сторонних граждан с целью дальнейшего трудоустройства в порт по полученной профессии.

В связи с возникшей производственной необходимостью на основании лицензии серия 23Л01 № 0003877 от 28.08.2015 на образовательную деятельность, выданной Министерством образования

и науки Краснодарского края, в 2018 году учебным комбинатом ПАО «НМТП» были вновь разработаны 2 учебные программы, по которым было проведено обучение работников Группы НМТП.

Так, в 2018 году были заключены 53 ученических договора. Заключено 43 договора на подготовку персонала Общества в сторонних организациях и 6 договоров со сторонними организациями, обучающими своих сотрудников в учебном комбинате ПАО «НМТП».

Более подробная информация по обучению персонала за 2018 год представлена в таблице:

№ п/п	Формы подготовки кадров	Фактически выполнено за 2017 г.	Фактически выполнено за 2018 г.
<b>1.</b>	<b>Подготовка рабочих, всего (чел.)</b>	<b>310</b>	<b>440</b>
	в том числе:		
	Механизатор (докер-механизатор) комплексной бригады на ПРР 3 разряда	26	49
	Водители внутрипортового транспорта	148	334
	Машинист крана (крановщик)	44	49
	Стропальщик	66	-
	Допуск к управлению (погрузчиками полноповоротными электрогидравлическими на рельсовом портале) LIEBHERR LH 120 ETG и LIEBHERR LH 150 ETG	26	-
	Составитель поездов	-	4
	Матрос береговой	-	4
<b>2.</b>	<b>Повышение квалификации рабочих, всего (чел.)</b>	<b>255</b>	<b>218</b>
	в том числе:		
	Механизатор (докер-механизатор) комплексной бригады на ПРР	63	71
	Водители внутрипортового транспорта	20	7
	Машинист крана (крановщик)	3	-
	Оператор товарный	6	11
	Слесари	31	57
	Электромонтеры	33	24
	Составитель поездов	18	19
	Матрос береговой 1 разряда	9	9
	Прочие специальности	52	20
	Наладка приборов безопасности подъемных сооружений	20	-
<b>3.</b>	<b>Требования промышленной безопасности и транспортирование опасных грузов в порту (предаттестационная подготовка и аттестация)</b>	<b>880</b>	<b>83</b>
<b>4.</b>	<b>Практика студентов, всего (чел.)</b>	<b>234</b>	<b>236</b>
	в том числе:		
	ФГБОУ ВПО «ГМУ им. ад. Ф.Ф. Ушакова»	171	174
	Прочие УЗ	63	62
<b>5.</b>	<b>Инструктаж по правилам и приемам оказания первой доврачебной помощи пострадавшим</b>	<b>631</b>	<b>1 234</b>

№ п/п	Формы подготовки кадров	Фактически выполнено за 2017 г.	Фактически выполнено за 2018 г.
6.	Проверка знаний по охране труда	160	233
7.	Обучение безопасным методам и приемам выполнения работ на высоте	183	1 009
8.	Подготовка работников сторонних организаций и дочерних и зависимых обществ	285	236
9.	Подготовка руководителей и специалистов	505	507
ИТОГО прошли подготовку и повышение квалификации (чел.)		2 938	4 196

Всего в 2018 году ПАО «НМТП» организовало и провело профессиональное обучение и предаттестационную подготовку 507 работников в сторонних учебных заведениях на сумму 1 626.80 тыс. рублей.

В 2018 году в учебном комбинате ПАО «НМТП» организовано и проведено обучение 236 работников сторонних организаций на сумму 1 963.27 тыс. рублей (с учетом НДС).

В целях дальнейшего повышения эффективности производства и организации труда комплексных бригад механизаторов (докеров-механизаторов) на ПРР учебный комбинат организует занятия с бригадами комплексных бригад механизаторов (докеров-механизаторов) участка ПРР с руководством ПАО «НМТП». Так, в 2018 году занятия с бригадами комплексных бригад механизаторов (докеров-механизаторов) участка ПРР проводились 3 раза.

#### 16.1.4. ОПИСАНИЕ СОЦИАЛЬНЫХ ПРОГРАММ

##### ОПИСАНИЕ СОЦИАЛЬНЫХ ПРОГРАММ (ПОДДЕРЖКА ПЕНСИОНЕРОВ, ВЕТЕРАНОВ) В 2018 ГОДУ

В течение всего отчетного периода Обществом непрерывно велась работа по патронажу Первичной организации неработающих ветеранов (пенсионеров, инвалидов) войны, труда – «Совет ветеранов ПАО «НМТП», численностью 1 175 человек.

Общество совместно с Советом ветеранов принимало участие в организации и проведении городских и внутрипортовых культурно-массовых мероприятий (Международный день 8 Марта; День работников морского и речного флота; День пожилого человека; Новый год), а также в мероприятиях исторической и патриотической направленности (Бескозырка; День защитника Отечества; День Победы; День освобождения Города-героя Новороссийска).

В рамках реализации дополнительных социальных гарантий ветеранам ПАО «НМТП», согласно действующему Коллективному договору, работодатель оказывает пенсионерам Общества, ушедшим на заслуженный отдых, состоящим на учете в Совете ветеранов, материальную помощь в соответствии с Положением «О распределении материальной помощи, выделяемой пенсионерам ПАО «НМТП».

В 2018 году выплачено:

- основной ежеквартальной материальной помощи на сумму 9 380. 61 тыс. рублей;
- семьям пенсионеров Общества на похороны ветеранов – 820 тыс. рублей.

Кроме основной материальной помощи, ветеранам организации ПАО «НМТП» оказывалась дополнительная и адресная помощь:

- 101 ветеран получил материальную помощь ко Дню Победы на общую сумму 505 тыс. рублей. Это участники ВОВ, ветераны ВОВ, труженики тыла, малолетние узники;
- 129 ветеранам, имеющим ведомственные и правительственные награды, в связи с профессиональным праздником – Днем работников морского и речного флота, выплачена дополнительная материальная помощь на общую сумму 77.16 тыс. рублей;

- 194 пенсионерам, на сумму 570 тыс. рублей, оказана единовременная материальная помощь на оплату стоимости лекарств;
- 112 человек получили материальную помощь к юбилейным датам на сумму 128.8 тыс. рублей.

Постоянно членам Совета ветеранов оказывалась моральная и материальная поддержка, особенно инвалидам и одиноким.

В 2018 году посетили на дому – 208 человек, в лечебных учреждениях – 118 человек с вручением продуктовых наборов.

Поздравляли открытками «С днем рождения» – 1 154 человека.

##### ОРГАНИЗАЦИЯ РАБОТЫ ПО ОБЕСПЕЧЕНИЮ РАБОТНИКАМ ПАО «НМТП» ДОПОЛНИТЕЛЬНЫХ ГАРАНТИЙ В ОБЛАСТИ ДОБРОВОЛЬНОГО МЕДИЦИНСКОГО СТРАХОВАНИЯ

На основании договора ДМС между ПАО «НМТП» и АО «СОГАЗ» в течение 2018 года Обществом осуществлялась работа по организационным вопросам, касающимся ДМС работников Общества в части: выдачи медицинских полисов и программ ДМС застрахованным работникам, согласования изменений численности застрахованных лиц, оформления персональных заявок на получение медицинских услуг, контроль реализации гарантий в соответствии с объемом страховых программ, а также прочих организационных вопросов, касающихся ДМС работников Общества.

Период	Количество застрахованных лиц	Общая страховая сумма (тыс. руб.)	Сумма страховой премии (тыс. руб.)
2018 год	151	319 595.00	3 024.66

##### ОРГАНИЗАЦИЯ ЛЕТНЕГО ОТДЫХА И ОЗДОРОВЛЕНИЯ ДЕТЕЙ РАБОТНИКОВ ПАО «НМТП»

В рамках работы по организации летнего оздоровительного отдыха детей работников ПАО «НМТП», Общество инициировало заключение соответствующего договора с детской здравницей. По итогам тендерных мероприятий договор был заключен между ПАО «НМТП» и победителем конкурса – ООО ДОК «Сигнал». Обществом был организован сбор заявлений работников, закупка, распределение и выдача детских путевок. В летний период производилась организация заезда и выезда детей в Детский оздоровительный комплекс «Сигнал», контроль качества оказываемых услуг.

Период	1 заезд	2 заезд	3 заезд	4 заезд	ВСЕГО в 2018 году
Количество выданных путевок	60	80	80	30	250

##### РАБОТА ПО ОФОРМЛЕНИЮ ДОКУМЕНТОВ, НЕОБХОДИМЫХ ДЛЯ НАЗНАЧЕНИЯ СТРАХОВЫХ ВЫПЛАТ ФСС ПО ПРОФЕССИОНАЛЬНЫМ ЗАБОЛЕВАНИЯМ И НЕСЧАСТНЫМ СЛУЧАЯМ НА ПРОИЗВОДСТВЕ

В 2018 году ПАО «НМТП» проведена работа по комплектованию и оформлению документации, необходимой для реализации работниками Общества их государственных социальных гарантий в части назначения страховых выплат по профессиональной травме.



## ОРГАНИЗАЦИЯ СПОРТИВНОЙ РАБОТЫ

В целях пропаганды здорового образа жизни и укрепления корпоративного духа, ПАО «НМТП» организует внутрикорпоративные спортивные мероприятия, состязания между работниками предприятий и организаций города Новороссийска, участие в краевых и российских спартакиадах.

Так, с января 2018 года по настоящее время было организовано:

- участие в 4 городских турнирах по мини-футболу;
- участие в городской спартакиаде;
- участие во Всероссийской зимней и летней спартакиадах портов России в г. Мурманске;
- участие в городских и российских соревнованиях по волейболу;
- участие в российских соревнованиях по армлифтингу;
- участие в сдаче нормативов Всероссийского физкультурно-спортивного комплекса ГТО.

Проведена II Спартакиада среди сотрудников предприятий Группы компаний ПАО «НМТП».

За отчетный период работники Общества в проводимых соревнованиях заняли 11 первых мест, 3 вторых места и 2 третьих места.

## 16.2. ОБЕСПЕЧЕНИЕ БЕЗОПАСНОСТИ ТРУДА

В настоящее время работа по охране труда в ПАО «НМТП» строится в соответствии с требованиями Национального стандарта Российской Федерации системы стандартов безопасности труда (СНУОТ в организации, ГОСТ Р 12.0.007-2009).

Основные направления политики в сфере охраны труда:

- предоставление работникам безопасных условий труда;
- обеспечение выполнения установленных правил и требований, касающихся сферы охраны труда.

Для реализации политики в области охраны труда в ПАО «НМТП» обеспечивается:

- соблюдение требований федерального, регионального и отраслевого законодательства в сфере охраны труда, требований международных стандартов в области менеджмента в области охраны труда;
- создание условий работы, способствующих сохранению здоровья всех сотрудников, посредством сведения к минимуму производственных рисков, которые могут привести к появлению травматизма или возникновению профессиональных заболеваний;
- активное взаимодействие с работниками организации при разработке внутренней документации, определяющей порядок внедрения и реализации системы охраны труда;
- постоянное совершенствование системы охраны труда на предприятии.

В соответствии с проводимой политикой в области охраны труда в 2018 году в Обществе были проведены следующие мероприятия:

- на 96 рабочих местах проведена внеплановая специальная оценка условий труда;
- проведена ежегодная проверка знаний требований охраны труда руководителей и специалистов Общества, а также работников рабочих профессий;
- 1 657 человек прошли периодический медицинский осмотр;
- на 27 298.22 тыс. руб. было закуплено спецодежды, спецобуви и других СИЗ для работников Общества;
- за работу во вредных условиях работникам выплачена компенсация стоимости молока на 5 676.56 тыс. руб.;
- в рамках выполнения Соглашения по охране труда ПАО «НМТП» и профсоюзных организаций порта на 2018 год было израсходовано 2 398.65 тыс. руб.;
- проведение постоянного контроля за состоянием охраны труда, по результатам контроля планируются действия по совершенствованию СНУОТ (Системы управления охраной труда).

## 16.3. СПОНСОРСКАЯ ПОДДЕРЖКА И БЛАГОТВОРИТЕЛЬНОСТЬ

ПАО «НМТП» традиционно реализует в регионах присутствия политику социальной ответственности, оказывая поддержку общественным организациям и инициативам, учреждениям образования, культуры, здравоохранения и спорта.

В течение 2018 года на реализацию благотворительной поддержки и спонсорства было выделено более 51 млн рублей.

Часть средств была направлена на развитие социальной инфраструктуры Новороссийска, в том числе на строительство «Дворца олимпийских видов спорта «Черноморский». Благодаря поддержке ПАО «НМТП» в Новороссийске появился памятник «Портовикам Новороссийска», были оснащены новой медицинской техникой ФГБУС НКЦ ФМБА России (Больница моряков), МБУ «Городская поликлиника № 5», МАУ «Перинатальный центр» и «МБУ «Амбулатория № 3» УЗА г. Новороссийска».

Забываясь об образовании подрастающего поколения, ПАО «НМТП» были выделены средства на ремонт и оснащение: специальной школе № 9 (коррекционная), детскому саду и Дому творчества.

В целях охраны здоровья детей и пропаганды здорового образа жизни был отремонтирован зал для спортивной борьбы в МБУ ДО «Дворец творчества детей и молодежи», приобретена спортивная форма и инвентарь для юных футболистов из футбольной школы «Черноморец».

В 2018 году ПАО «НМТП» оказало спонсорскую поддержку в организации десятого турнира по футболу, посвященного памяти В.Г. Бута.

Благодаря помощи ПАО «НМТП» смогли принять участие в региональных и федеральных соревнованиях детские и юношеские команды Новороссийска по плаванию, женскому баскетболу и самбо.

Не оставалось в стороне ПАО «НМТП» и в тех случаях, когда помощь нужна была людям, оказавшимся один на один с бедой. Благотворительная помощь выделялась на оплату лечения и реабилитационных курсов для тяжелобольных людей, приобретение жизненно необходимой медтехники для людей с ограниченными возможностями.

ПАО «НМТП» приняло участие в благотворительной акции «Спаси и сохрани», проводимой под патронатом администрации города Новороссийска.

Традиционно ПАО «НМТП» оказывает помощь приходам Русской православной церкви в деле восстановления и строительства храмов. В 2018 году помощь была оказана общинам храма в честь Святого благоверного князя Петра и княгини Февронии Муромских Чудотворцев, храма Святых жен-мироносиц, храма святителя Спиридона Тримифунтского, Свято-Троицкого храма Новороссийска.

Особое внимание уделялось улучшению качества жизни людей с ограниченными возможностями. ПАО «НМТП» поддерживает Новороссийскую городскую общественную некоммерческую организацию людей с ограниченными возможностями здоровья «Оптимист», помогая им в организации экскурсий.

Ежегодно ПАО «НМТП» принимает участие в поддержке ветеранов ВОВ, тружеников тыла и малолетних узников концлагерей.



В 2018 году благотворительная помощь ПАО «НМТП» выделялась по следующим направлениям:  
(тыс. руб.)

№ п/п	Направления	Сумма
1.	Поддержка социальных программ администрации МО г. Новороссийск	42 699
2.	Здравоохранение	2 247
3.	Помощь общественным организациям (объединения людей с ограниченными возможностями/ветеранов)	1 738
4.	Помощь людям, попавшим в тяжелую жизненную ситуацию	891
5.	Спорт	695
6.	Образование	196
7.	Прочая благотворительность	Более 3 300

## 16.4. СВЕДЕНИЯ О ПОЛИТИКЕ ОБЩЕСТВА В ОБЛАСТИ ОХРАНЫ ОКРУЖАЮЩЕЙ СРЕДЫ И ЭКОЛОГИИ

### 16.4.1. ОСНОВОПОЛАГАЮЩИЕ ПРИНЦИПЫ ЭКОЛОГИЧЕСКОЙ ПОЛИТИКИ ПАО «НМТП»

- принимать все возможные меры по уменьшению загрязнения окружающей среды с целью ненарушения конституционного права человека на благоприятную окружающую среду;
- рационально использовать природные ресурсы, материалы и энергию;
- приоритетным направлением деятельности избрать принятие предупредительных мер над мерами по ликвидации экологических негативных воздействий;
- соблюдать российские и международные нормативные правовые требования по охране окружающей среды;
- постоянно улучшать свою систему экологического менеджмента;
- содействовать формированию экологической культуры, развитию экологического образования, воспитания и просвещения персонала предприятия и населения;
- обеспечивать открытость и доступность информации по природоохранной деятельности Общества для всех заинтересованных сторон.

**Целью экологической политики ПАО «НМТП» является поддержание и повышение уровня экологической безопасности.**

В соответствии с данными обязательствами ПАО «НМТП»:

- создает организационные механизмы, обеспечивающие минимизацию негативного воздействия на окружающую среду;
- рассматривает вопросы охраны окружающей среды основным приоритетом своей деятельности;
- осуществляет выявление и оценку своих рисков в области охраны окружающей среды, определяет и выполняет меры по устранению и минимизации выявленных рисков;
- занимается реализацией проектов, направленных на снижение негативного воздействия производственной деятельности на различные экосферы, в том числе:
  - проводит обустройство системы ливневой канализации очистными сооружениями,
  - выполняет строительные работы по перенаправлению сточных вод на очистные сооружения, тем самым сокращая количество поступления загрязняющих веществ в водный объект,
  - реализует проект строительства локальных очистных сооружений ливневых сточных вод;

- проводит закупку спецтехники в рамках реализации плана мероприятий, направленных на снижение пылеобразования при работах с пылящими грузами;
- планирует объёмы своего производства с учётом обеспечения благоприятной окружающей среды;
- формирует корпоративную культуру, основанную на принципах приверженности и участия всех сотрудников ПАО «НМТП» в решении вопросов охраны окружающей среды;
- обеспечивает компетентность и информированность персонала по экологическим вопросам;
- адекватно и своевременно реагирует в случае возникновения чрезвычайных ситуаций;
- требует от подрядчиков исполнения всех обязательств, связанных с охраной окружающей среды, в соответствии с установленными нормами и правилами;
- способствует продвижению лучших отраслевых методов работы, внедрению наилучших доступных технологий, реализации эффективных инновационных проектов;
- принимает активное участие в общественной деятельности в регионе своего присутствия, способствует социально-экономическому развитию Муниципального образования город Новороссийск;
- информирует общественность и другие заинтересованные стороны о результатах своей работы в области охраны окружающей среды.

### 16.4.2. ПЕРЕЧЕНЬ НАИБОЛЕЕ СУЩЕСТВЕННЫХ МЕРОПРИЯТИЙ В ДАННОЙ СФЕРЕ В ОТЧЕТНОМ ГОДУ

1. Начаты работы по объекту «Строительство локальных очистных сооружений Восточного пирса с устройством ливневой канализации» (выпуск № 1–№ 4).
2. Выполнены работы по оборудованию семи водовыпусков № 13, 14, 15, 16, 17, 19, 25 специально сконструированными фильтр-патронами ФОПС для очистки ливневых сточных вод, поступающих в море.
3. Закончены проектные работы по устройству локальных очистных сооружений на территории Широкого пирса № 1, Широкого пирса № 2, Морского вокзала, Нефтерайона «Шесхарис» проект частично реализован.
4. Завершены проектные работы по объекту «Строительство сетей ливневой канализации в районе размещения внутрипортовой механизации и техническое перевооружение локальных очистных сооружений «Садко».
5. С целью снижения пылеобразования на угольных площадках произведена частичная замена имеющихся трехметровых бетонных массивов на массивы высотой 6 метров по периметру складов насыпных грузов.

### 16.4.3. СВЕДЕНИЯ О ПРОВЕДЕНИИ ОБЩЕСТВЕННЫХ СЛУШАНИЙ В ОТЧЕТНОМ ГОДУ

25.06.18 г. проводились общественные обсуждения (в форме слушаний) по объекту государственной экологической экспертизы проекта «Обоснование хозяйственной деятельности ПАО «НМТП» во внутренних морских водах».

### 16.4.4. РАСХОДЫ НА ПРИРОДООХРАННЫЕ МЕРОПРИЯТИЯ, ВСЕГО:

89 014 тыс. рублей.



#### 16.4.5. НАЛИЧИЕ СЕРТИФИКАЦИИ ПО СТАНДАРТУ ЭКОЛОГИЧЕСКОГО МЕНЕДЖМЕНТА ISO 14001:2004 (ИЛИ АНАЛОГИЧНОМУ) ЛИБО ПЛАН ДЕЙСТВИЙ СЕРТИФИКАЦИИ:

Отсутствует.

#### 16.4.6. СВЕДЕНИЯ ОБ ИСПОЛЬЗОВАНИИ ВОДНЫХ РЕСУРСОВ

	2017	2018
Забор воды ВСЕГО (тыс. м³)		
- из систем водоснабжения коммунального назначения	469.43	414.77
Очистка воды ВСЕГО (тыс. м³)	-	-
- Повторное использование воды	-	-
- Очистка дождевой воды	-	-
Сброс сточных и ливневых вод ВСЕГО (тыс. м³)	316.87	292.89
- загрязненных без очистки	172.0	199.71
- загрязненных недостаточно очищенных	144.87	93.18
- нормативно-чистых (без очистки)	-	-
- нормативно-очищенных	-	-

#### 16.4.7. СВЕДЕНИЯ ОБ ОБРАЗОВАНИИ И УТИЛИЗАЦИИ ОТХОДОВ (БЕЗ ДЕТАЛИЗАЦИИ ПО ВИДАМ)

Класс опасности	2017			2018		
	Образовано	Утилизировано	Передано сторонней организации	Образовано	Утилизировано	Передано сторонней организации
1 (тонн)	0.773	0	0.773	0.771	0	0.771
2 (тонн)	7.92	0	7.92	7.36	0	7.36
3 (тонн)	2093.331	1.418	2091.913	2141.653	3.685	2137.968
4 (тонн)	7281.782	678.728	6603.054	6508.9	417.0	6091.9
5 (тонн)	10321.852	0	10321.852	10992.7	0	10992.7
Всего	19705.658	680.146	19025.512	19651.384	420.685	19230.699



# 17

## СВЕДЕНИЯ О ЗАЙМАХ (КРЕДИТАХ), ВЫДАННЫХ ОБЩЕСТВОМ ДОЧЕРНИМ И ЗАВИСИМЫМ ОБЩЕСТВАМ, ЧЛЕНАМ СОВЕТА ДИРЕКТОРОВ И ИСПОЛНИТЕЛЬНЫХ ОРГАНОВ ПАО «НМТП», И ИНФОРМАЦИЯ О СООТВЕТСТВИИ УСЛОВИЙ ВЫДАННЫХ ЗАЙМОВ (КРЕДИТОВ) РЫНОЧНЫМ УСЛОВИЯМ

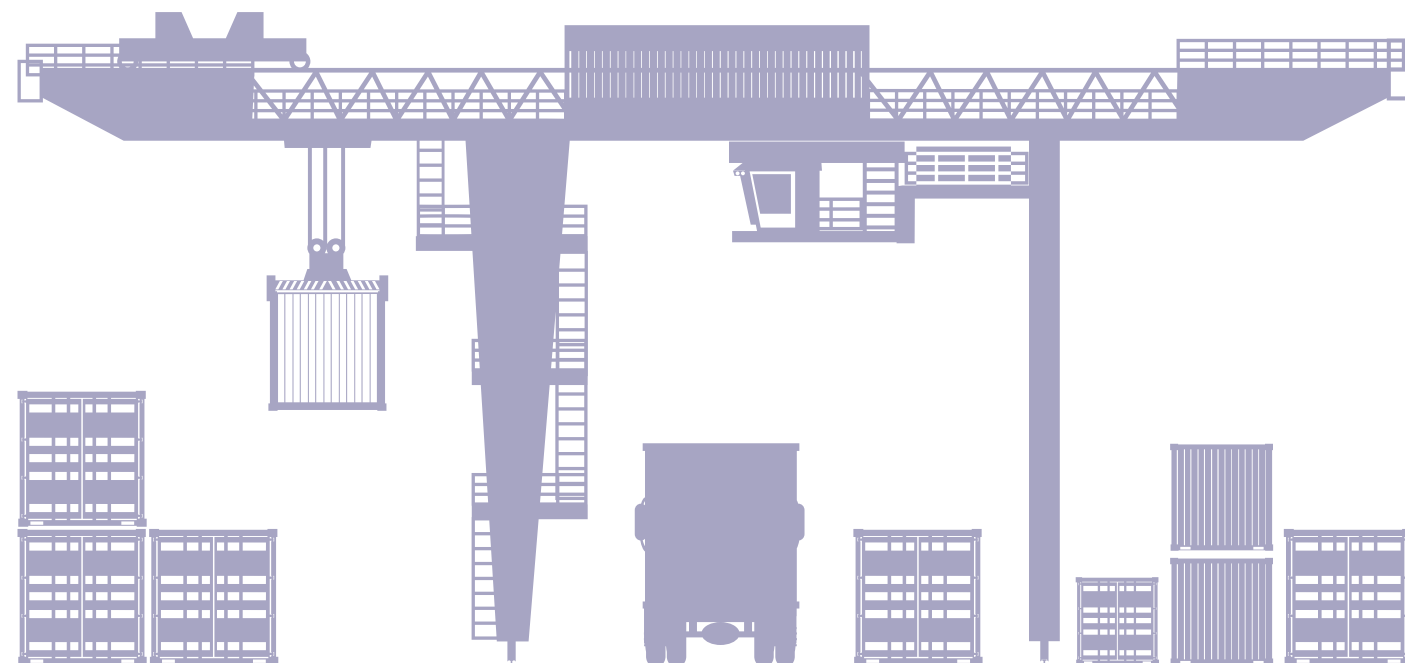
В течение 2018 года ПАО «НМТП» не выдавало займы дочерним и зависимым обществам, членам Совета директоров и исполнительных органов ПАО «НМТП».





# 18

ПОРУЧЕНИЯ И УКАЗАНИЯ ПРЕЗИДЕНТА  
РОССИЙСКОЙ ФЕДЕРАЦИИ  
И ПОРУЧЕНИЯ ПРАВИТЕЛЬСТВА  
РОССИЙСКОЙ ФЕДЕРАЦИИ





## 18. ПОРУЧЕНИЯ И УКАЗАНИЯ ПРЕЗИДЕНТА РОССИЙСКОЙ ФЕДЕРАЦИИ И ПОРУЧЕНИЯ ПРАВИТЕЛЬСТВА РОССИЙСКОЙ ФЕДЕРАЦИИ

№ п/п	Тема	Поручение	Ответственные исполнители
1.	О внедрении положений Кодекса корпоративного управления	Поручение Правительства Российской Федерации от 31.07.2014 № ИШ-П13-5859	В годовом отчете Общества помещен отчет о соблюдении принципов и рекомендаций Кодекса корпоративного управления публичным акционерным обществом «Новороссийский морской торговый порт» за 2018 год в соответствии с рекомендациями Центрального Банка Российской Федерации, изложенными в письме от 17 февраля 2016 г. № ИН-06-52/8
2.	Об утверждении АО долгосрочных программ развития и проведения аудита таких программ	Подпункты 32, 33 и 34 пункта 1 Перечня поручений Президента Российской Федерации от 27.12.2013 № Пр-3086	Долгосрочная программа развития утверждена Советом директоров (Протокол 07-СД НМТП от 15.01.2015). ПАО «НМТП» проводит регулярный аудит исполнения ДПР с привлечением профессиональной экспертной организации
3.	О включении в долгосрочную программу развития основных параметров потребности в трудовых ресурсах, в том числе по инженерно-техническим специальностям, необходимых для реализации основных мероприятий программы	Подпункт «б» пункта 2 Перечня поручений Президента Российской Федерации от 01.07.2014 № Пр-1627	На основании Перечня поручений Президента Российской Федерации от 01.07.2014 № Пр-1627 в Долгосрочную программу развития ПАО «НМТП» и Группы компаний до 2020 года, утвержденную Советом директоров (Протокол 07-СД НМТП от 15.01.2015), был включён раздел 8.4 «Потребности в трудовых ресурсах». Для реализации Долгосрочной программы развития ПАО «НМТП» и Группы компаний в городе Новороссийске и его окрестностях имеются следующие трудовые ресурсы: 1. Наличие достаточного количества профильных строительно-монтажных организаций для реализации проектов. 2. Профицит квалифицированного персонала для обслуживания сооружений и оборудования. 3. Развитая социальная база, жилые кварталы, детские сады, школы. 4. Развитая инфраструктура. 5. Занятость населения на существующих объектах инфраструктуры. 6. Многолетний опыт специалистов ПАО «НМТП» в реализации инвестиционных проектов. 7. Наличие квалифицированных специалистов, в частности, имеется Проектный офис с функцией проектного управления. 8. Кадровый потенциал ПАО «НМТП» — это важная интегральная характеристика персонала, представляющая собой его максимальные возможности по достижению целей предприятия и выполнению поставленных перед ним задач. В целях замещения потребности в трудовых ресурсах, необходимых для реализации основных программ и мероприятий Долгосрочной программы развития Общества, кадровая политика Общества направлена на целевое использование специалистов, заблаговременный отбор молодых специалистов, проведение постоянного повышения квалификации персонала и подготовку квалифицированных специалистов на базе собственных учебных центров. За 2018 год для обеспечения потребности в трудовых ресурсах было принято 316 работников, в том числе 43 инженерно-технических работника
4.	О совершенствовании системы деятельности Общества ключевых показателей эффективности	Пункт 5 Перечня поручений Президента Российской Федерации от 05.07.2013 № Пр-1474	Генеральным директором Общества 31.10.2017 утверждено «Положение о формировании и контроле системы ключевых показателей эффективности деятельности руководителей Группы компаний ПАО «НМТП» (Согласовано решением Комитета по кадрам и вознаграждениям Совета директоров ПАО «НМТП» – протокол № 17-10-КВ НМТП от 11.10.2017)

№ п/п	Тема	Поручение	Ответственные исполнители
5.	О внедрении системы премирования руководителей на основе ключевых показателей эффективности их деятельности, исходя из необходимости снижения операционных расходов (затрат) не менее чем на 2–3% ежегодно	Подпункты 4,5 пункта 1 Перечня поручений Президента Российской Федерации от 05.12.2014 № Пр-2821	Исходя из необходимости снижения операционных расходов (затрат) на 2–3% ежегодно, на 2018 год утверждены Правлением ПАО «НМТП» ключевые показатели эффективности деятельности руководящих работников ПАО «НМТП» с учетом установления целевого значения снижения операционных расходов (затрат) ПАО «НМТП» и Группы компаний ежегодно, без учета непредвиденных расходов, произошедших по независящим от менеджмента обстоятельствам. КПЭ по снижению затрат установлены для: - генерального директора; - исполнительного директора; - заместителя генерального директора по финансам и экономике; - главного бухгалтера; - технического директора.
6.	О разработке и утверждении перечня внутренних нормативных документов, регламентирующих деятельность АО, а также обеспечении представления отчетов об исполнении долгосрочных программ развития и о достижении утвержденных ключевых показателей эффективности	Поручение Президента Российской Федерации от 27.12.2014 № Пр-3013	В Обществе разработаны и утверждены внутренние документы: 1. Регламент повышения инвестиционной и операционной эффективности и сокращения расходов Группы НМТП, утверждён решением Совета директоров Общества (Протокол № 07-СД НМТП от 31.12.2015). 2. Положение о системе управления качеством, утверждено решением Совета директоров Общества (Протокол № 07-СД НМТП от 31.12.2015). 3. Положение о порядке разработки и выполнения программ инновационного развития ПАО «НМТП», утверждено решением Совета директоров Общества (Протокол № 07-СД НМТП от 31.12.2015)
7.	О поэтапном замещении закупки иностранной продукции (работ, услуг) закупкой эквивалентной по техническим характеристикам и потребительским свойствам российской продукции (работ, услуг)	Поручения Правительства Российской Федерации от 25.11.2013 № ДМ-П9-87пр, от 12.12.2014 № АД-П9-9176 и от 05.03.2015 № ИШ-П13-1419	В соответствии с Федеральным законом от 18.07.2011 № 223-ФЗ «О закупках товаров, работ, услуг отдельными видами юридических лиц» и Положением о закупке публичного акционерного общества «Новороссийский морской торговый порт», дочерних и зависимых обществ публичного акционерного общества «Новороссийский морской торговый порт», утвержденным решением Совета директоров ПАО «НМТП» 21.12.2018, протокол от 24.12.2018 № 07-СД НМТП (далее – Положение о закупке), при размещении закупок Заказчик отдает предпочтение товарам и услугам российского происхождения. При рассмотрении заявок на участие в закупках, в условиях которых содержится возможность предоставления участниками эквивалентных заявленным требованиям товаров при прочих равных условиях, предпочтительным для Заказчика является предложение участника закупки, в заявке которого содержится предложение о поставке товаров российского происхождения. Также Положением о закупке установлено, что Заказчик устраняет барьеры закупок у российских производителей товаров, технологий и услуг опытно-промышленных образцов инновационного и (или) импортозамещающего оборудования и технологий, имеющих единичный опыт применения данного оборудования и услуг
8.	О реализации программ отчуждения непрофильных активов	Абзац 4 подпункта «в» пункта 2 Указа Президента Российской Федерации от 07.05.2012 № 596	В 2018 году в ПАО «НМТП» проводилась работа по отчуждению непрофильных активов. Два непрофильных актива с косвенным владением ПАО «НМТП», подлежащих ликвидации – Общество с ограниченной ответственностью «Югтранснефть» (ОГРН 1092315004253) и Общество с ограниченной ответственностью «Порт Петровский» (ОГРН 1044700880762), – были включены в Реестр непрофильных активов группы «Транснефть», утвержденный решением Совета директоров ПАО «Транснефть» от 27.12.2017 вместе с Программой отчуждения непрофильных активов группы «Транснефть». Программа и реестр размещены на сайте ПАО «Транснефть». Общество с ограниченной ответственностью «Югтранснефть» было ликвидировано в 2018 году на основании решения Арбитражного суда Краснодарского края по делу №А-32-5228/2017 в связи с завершением конкурсного производства. Запись о ликвидации в ЕГРЮЛ от 27.07.2018 №6182375418330

№ п/п	Тема	Поручение	Ответственные исполнители
9.	О повышении производительности труда, создании и модернизации высокопроизводительных рабочих мест	Пункт 6 раздела 2 плана мероприятий, утвержденного распоряжением Правительства Российской Федерации от 09.07.2014 № 1250-р	Во исполнение подпункта 6.2 Плана мероприятий по обеспечению повышения производительности труда, создания и модернизации высокопроизводительных рабочих мест, утвержденного распоряжением Правительства Российской Федерации от 9 июля 2014 г. № 1250-р, и в целях достижения целевого значения роста производительности труда на 106.8% к предыдущему периоду проведены и реализованы следующие организационно-штатные мероприятия: – Проведена реорганизация сектора портовых мобильных кранов, результатом которой стал перевод 67 машинистов крана (крановщиков) в механизаторы (докеры-механизаторы) комплексных бригад на погрузочно-разгрузочных работах в состав Производственной дирекции. – Итогом очередного этапа расширения производственных мощностей и повышения эффективности деятельности ПАО «НМТП» стало включение в разряд высокопроизводительных 76 рабочих мест
10.	О целесообразности применения рекомендаций по управлению правами на результаты интеллектуальной деятельности	Пункт 6 поручений Правительства Российской Федерации от 25.08.2017 № ИШ-П8-5594	Совет директоров ПАО «НМТП» от 07.02.2018 (Протокол №12-СД НМТП от 08.02.2018) принял решение разработать программу (внутренний документ) по управлению правами на результаты интеллектуальной деятельности в ПАО «НМТП» в соответствии с Рекомендациями



# 19

ОТЧЕТ ОБ ОБЪЕМЕ ИСПОЛЬЗОВАННЫХ  
ОБЩЕСТВОМ ЭНЕРГЕТИЧЕСКИХ РЕСУРСОВ  
В 2018 ГОДУ





## 19. ОТЧЕТ ОБ ОБЪЕМЕ ИСПОЛЬЗОВАННЫХ ОБЩЕСТВОМ ЭНЕРГЕТИЧЕСКИХ РЕСУРСОВ В 2018 ГОДУ

Вид энергетического ресурса (ед. изм.)	Объем потребления в натуральном выражении по годам		Объем потребления по годам (тыс. руб.)		Уменьшение/ увеличение 2018/2017 (тыс. руб.)
	2017	2018	2017	2018	
Атомная энергия	-	-	-	-	-
Тепловая энергия, приобретенная от сторонних теплоснабжающих организаций (Гкал)	3280.90	1396.20	5130.20	2521.63	-2608.57
Тепловая энергия, выработанная котельными и топочной Общества (Гкал)	10465.60	13457.20	25922.00	29951.26	4029.26
Электрическая энергия (тыс. кВт*ч)	30922.40	33717.00	135378.60	156456.00	17213.30
Электромагнитная энергия	-	-	-	-	-
Нефть	-	-	-	-	-
Бензин автомобильный (тыс. тонн)	0.11	0.13	4865.00	4314.20	-550.80
Топливо дизельное (тыс. тонн)	4.31	5.93	147675.00	178599.08	30924.08
Мазут топочный	-	-	-	-	-
Газ (природный) (тыс. м³)	1726.40	2400.12	8189.70	11730.40	3540.70
Уголь	-	-	-	-	-
Горючие сланцы	-	-	-	-	-
Вода (тыс. м³)	469.40	414.77	22511.57	20548.19	-1963.38
Торф	-	-	-	-	-





# 20

**ОТЧЕТ О СОБЛЮДЕНИИ ПРИНЦИПОВ  
И РЕКОМЕНДАЦИЙ КОДЕКСА КОРПОРАТИВНОГО  
УПРАВЛЕНИЯ ПУБЛИЧНЫМ АКЦИОНЕРНЫМ  
ОБЩЕСТВОМ «НОВОРОССИЙСКИЙ МОРСКОЙ  
ТОРГОВЫЙ ПОРТ» ЗА 2018 ГОД В СООТВЕТСТВИИ  
С РЕКОМЕНДАЦИЯМИ ЦЕНТРАЛЬНОГО БАНКА  
РОССИЙСКОЙ ФЕДЕРАЦИИ, ИЗЛОЖЕННЫМИ  
В ПИСЬМЕ ОТ 17 ФЕВРАЛЯ 2016 Г.  
№ ИН-06-52/8**

Приложение № 4





## ПРИЛОЖЕНИЯ



## ПРИЛОЖЕНИЕ № 1

К ГОДОВОМУ ОТЧЕТУ  
ПУБЛИЧНОГО АКЦИОНЕРНОГО ОБЩЕСТВА  
«НОВОРОССИЙСКИЙ МОРСКОЙ ТОРГОВЫЙ ПОРТ» ЗА 2018 ГОД

### ИНФОРМАЦИЯ О РЕАЛИЗАЦИИ НЕПРОФИЛЬНЫХ АКТИВОВ ПАО «НМТП» В 2018 ГОДУ

№ п/п	Наименование непрофильного актива	Инвентарный номер (если применимо)	Строка бухгалтерского баланса, где был отражен актив на отчетную дату, предшествующую дате реализации актива	Счета бухгалтерского учета (с учетом аналитики), на которых отражены доход и расход от выбытия актива (91.1XX/91.2XX)	Балансовая стоимость актива, тыс. рублей	Фактическая стоимость реализации, тыс. рублей	Отклонение фактической стоимости реализации от балансовой стоимости актива, тыс. рублей	Причина отклонения фактической стоимости реализации от балансовой стоимости актива
1	2	3	4	5	6	7	8	9
1.	ООО «Югтранснефть»	–	1170	91.02.1 «Прочие расходы»	99	0	–99	Общество ликвидировано на основании решения Арбитражного суда Краснодарского края по делу №А-32-5228/2017 в связи с завершением конкурсного производства. Запись о ликвидации в ЕГРЮЛ от 27.07.2018 №6182375418330
Итого (округленно)		–	–	–	99	0	–99	–

## ПРИЛОЖЕНИЕ № 2

К ГОДОВОМУ ОТЧЕТУ  
ПУБЛИЧНОГО АКЦИОНЕРНОГО ОБЩЕСТВА  
«НОВОРОССИЙСКИЙ МОРСКОЙ ТОРГОВЫЙ ПОРТ» ЗА 2018 ГОД

### ПУНКТ 9.2. СВЕДЕНИЯ О ХОЗЯЙСТВУЮЩИХ СУБЪЕКТАХ С ДОЛЕЙ УЧАСТИЯ ПАО «НМТП» В УСТАВНОМ КАПИТАЛЕ

Полное фирменное наименование общества, в котором участвует ПАО «НМТП»	Адрес места нахождения	ОГРН	Основной вид деятельности	Размер прибыли (убытка) за 2018 год (тыс. руб.)	Цель участия	Форма и иные параметры участия	Доля в уставном капитале хозяйствующего субъекта (%)	Показатель экономической эффективности участия (размер полученных дивидендов в 2018 году тыс. руб.)
Общества с долей участия ПАО «НМТП» от 2,0% до 20,0%								
Акционерное общество «Морцентр-ТЭК»	109028 Российская Федерация, г. Москва, Хохловский пер., 13, стр. 1	1027739276113	Транспортно-экспедиторское обслуживание грузов юридических и физических лиц	119,611	Получение прибыли	Владение акциями	7,5	Дивиденды не выплачивались
Общества с долей участия ПАО «НМТП» от 20,0% до 50,0% (зависимые общества)								
Общество с ограниченной ответственностью «Новороссийский терминал»	Российская Федерация, Краснодарский край, г. Новороссийск, улица Магистральная, 6	1092315002911	Услуги по транспортной обработке грузов (погрузка, разгрузка, перегрузка, перевалка, включая стивидорные работы) и хранение (включая внутрискладские операции)	763 914	Получение прибыли	Владение долями в УК	50,0	150 000
Дочерние общества с долей участия ПАО «НМТП» в уставном капитале от 50 процентов + 1 акция до 100 процентов								
Акционерное общество «Флот Новороссийского морского торгового порта»	Российская Федерация, Краснодарский край, г. Новороссийск, ул. Мира, 2И	1022302378340	Предоставление полного комплекса услуг портового и служебно-вспомогательного флота	1 058 682	1. Консолидация активов 2. Получение прибыли	Владение акциями	95,1925	1 314 868
Общество с ограниченной ответственностью «ИПП» <sup>1</sup>	Российская Федерация, Краснодарский край, г. Новороссийск, улица Магистральная, 4	1182375006307	Транспортная обработка грузов	1 733 721	1. Консолидация активов 2. Получение прибыли	Владение долями в УК	99,98544	Дивиденды не выплачивались
Общество с ограниченной ответственностью «Новороссийский зерновой терминал»	Российская Федерация, Краснодарский край, г. Новороссийск, улица Портовая, 14А	1172375062958	Организация перевозок грузов	4 546 287	1. Консолидация активов 2. Получение прибыли	Владение долями в УК	99,9968	5 849 813

Полное фирменное наименование общества, в котором участвует ПАО «НМТП»	Адрес места нахождения	ОГРН	Основной вид деятельности	Размер прибыли (убытка) за 2018 год (тыс. руб.)	Цель участия	Форма и иные параметры участия	Доля в уставном капитале хозяйствующего субъекта (%)	Показатель экономической эффективности участия (размер полученных дивидендов в 2018 году тыс. руб.)
Акционерное общество «Новорослесэкспорт»	Российская Федерация, Краснодарский край, г. Новороссийск, улица Мира, 2	1022302377536	Транспортная обработка грузов	2 160 358	1. Консолидация активов 2. Получение прибыли	Владение акциями	91,3777	1 256 443
Акционерное общество «Новороссийский судоремонтный завод»	Российская Федерация, Краснодарский край, г. Новороссийск, Сухумское шоссе, б/н	1022302387172	Судоремонт, перевалка грузов, производство электроэнергии	1 150 010	1. Консолидация активов 2. Получение прибыли	Владение акциями	98,2604	887 137
Общество с ограниченной ответственностью «Балтийская Стивидорная Компания»	Российская Федерация, г. Балтийск, Нижнее шоссе, 17	1023902095337	Транспортная обработка грузов	598 270	1. Консолидация активов 2. Получение прибыли	Владение долями	100	Дивиденды не выплачивались
Открытое акционерное общество «Новороссийский Портовый комплекс «Зарубежнефть» <sup>2</sup>	Российская Федерация, Краснодарский край, г. Новороссийск, улица Мира, д. 12/ул. Революции 1905 г., д. 3	1032309103056	Производство общестроительных работ	(1 213)	1. Консолидация активов 2. Получение прибыли	Владение акциями	100	Дивиденды не выплачивались
Общество с ограниченной ответственностью «Приморский торговый порт»	Российская Федерация, Ленинградская область, Выборгский район, Приморская территория, Портовый проезд, д.10	1044700880762	Осуществление погрузочно-разгрузочной деятельности применительно к опасным грузам в морском порту Приморск	5 434 649	1. Консолидация активов 2. Получение прибыли	Владение долями	100	5 300 000
Закрытое акционерное общество «Импорто-экспортный Транссервис»	Российская Федерация, Краснодарский край, г. Новороссийск, улица Магистральная, 4	1022302385775	Транспортно-экспедиционное обслуживание	(39)	1. Консолидация активов 2. Получение прибыли	Владение акциями	100	Дивиденды не выплачивались
Общество с ограниченной ответственностью «НМТП-Капитал»	Российская Федерация, Краснодарский край, г. Новороссийск, улица Портовая, д. 38, помещение 3	1172375030684	Деятельность инвестиционных фондов	187 820	Получение прибыли	Владение долями	100	308 839

Примечание:

1. В соответствии с договором купли/продажи от 05.02.2019 ПАО «НМТП» приобрело 0,01456 % (ноль целых одна тысяча четыреста пятьдесят шесть стотысячных процента) доли в уставном капитале общества с ограниченной ответственностью «ИПП» и стало его стопроцентным участником.

2. Инспекция Федеральной налоговой службы по г. Новороссийску Краснодарского края 22.01.2019 зарегистрировала следующие изменения в Устав открытого акционерного общества «Новороссийский Портовый комплекс «Зарубежнефть»:

2.1. Полное наименование: Акционерное общество «НМТП-Ресурс»

2.2. Краткое наименование: АО «НМТП-Ресурс»

2.3. Место нахождения: Российская Федерация, 353900, г. Новороссийск, ул. Мира, д. 2

2.4. Почтовый адрес: Российская Федерация, 353900, г. Новороссийск, ул. Мира, д. 2.



## ПРИЛОЖЕНИЕ № 3 К ГОДОВОМУ ОТЧЕТУ ПУБЛИЧНОГО АКЦИОНЕРНОГО ОБЩЕСТВА «НОВОРОССИЙСКИЙ МОРСКОЙ ТОРГОВЫЙ ПОРТ» ЗА 2018 ГОД

### ПУНКТ 12. ИНФОРМАЦИЯ О СОВЕРШЕННЫХ ПАО «НМТП» СДЕЛКАХ, В СОВЕРШЕНИИ КОТОРЫХ ИМЕЕТСЯ ЗАИНТЕРЕСОВАННОСТЬ

Дата	Дата одобрения сделки	Орган акционерного общества, принявший решение об одобрении сделки	Сведения о лице (лицах), заинтересованных в совершении сделки, предмет сделки и ее существенные условия
30.11.2018	21.12.2018	Совет директоров ПАО «НМТП» (протокол от 24.12.2018 № 07- СД НМТП)	<p>Предмет сделки – заключение дополнительного соглашения к договору об открытии возобновляемой заемной линии от 02.12.2013 № 540/04/13/1491/13 об изменении срока действия договора.</p> <p>Стороны сделки:</p> <ul style="list-style-type: none"> <li>- Публичное акционерное общество «Новороссийский морской торговый порт» (Заемщик);</li> <li>- Общество с ограниченной ответственностью «ИПП» (Займодавец).</li> </ul> <p>Существенные условия сделки:</p> <ul style="list-style-type: none"> <li>- размер возобновляемой заемной линии – не более 2 000 000 000 рублей;</li> <li>- срок действия – до 02.12.2023, за исключением обязательств Заемщика возратить Займодатцу полученные денежные средства и уплатить проценты за их пользование в порядке и сроки, предусмотренные договором;</li> <li>- процентная ставка – 7% годовых.</li> </ul> <p>Лица, имеющие заинтересованность в совершении сделки, и основания заинтересованности:</p> <ul style="list-style-type: none"> <li>- Контролирующее лицо ПАО «НМТП» – ПАО «Транснефть» признается заинтересованным в совершении сделки в связи с тем, что ее подконтрольное лицо ООО «ИПП» является стороной в сделке;</li> <li>- Члены Правления ПАО «НМТП» Терентьев И.В., Савченков М.В., Сидельников Ю.А. признаются заинтересованными в совершении сделки в связи с тем, что одновременно являются членами Совета директоров ООО «ИПП», являющегося стороной в сделке.</li> </ul>

## ПРИЛОЖЕНИЕ № 4 К ГОДОВОМУ ОТЧЕТУ ПУБЛИЧНОГО АКЦИОНЕРНОГО ОБЩЕСТВА «НОВОРОССИЙСКИЙ МОРСКОЙ ТОРГОВЫЙ ПОРТ» ЗА 2018 ГОД

### ОТЧЕТ О СОБЛЮДЕНИИ ПРИНЦИПОВ И РЕКОМЕНДАЦИЙ КОДЕКСА КОРПОРАТИВНОГО УПРАВЛЕНИЯ ПУБЛИЧНЫМ АКЦИОНЕРНЫМ ОБЩЕСТВОМ «НОВОРОССИЙСКИЙ МОРСКОЙ ТОРГОВЫЙ ПОРТ» ЗА 2018 ГОД В СООТВЕТСТВИИ С РЕКОМЕНДАЦИЯМИ ЦЕНТРАЛЬНОГО БАНКА РОССИЙСКОЙ ФЕДЕРАЦИИ, ИЗЛОЖЕННЫМИ В ПИСЬМЕ ОТ 17 ФЕВРАЛЯ 2016 Г. № ИН-06-52/8

Настоящий отчет о соблюдении принципов и рекомендаций Кодекса корпоративного управления Банка России (далее – Отчет) рассмотрен Советом директоров ПАО «НМТП» на заседании 2019 года (Протокол от 17.05. 2019 № 14 СД НМТП) в составе Годового отчета по итогам 2018 года.

Совет директоров подтверждает, что приведенные в настоящем Отчете данные содержат полную и достоверную информацию о соблюдении ПАО «НМТП» принципов и рекомендаций Кодекса корпоративного управления за 2018 год.

#### I. Заявление Совета директоров

Наиболее существенные аспекты модели и практика корпоративного управления в Обществе не изменились по сравнению с 2017 годом. Общество продолжает внедрять в свою деятельность ККУ.

В отчетном 2018 году Совет директоров, Правление продолжали работу по совершенствованию модели и практики корпоративного управления.

Совет директоров утвердил новый состав коллегиального исполнительного органа – Правления.

Разработаны и находятся в стадии согласования и утверждения: Кодекс корпоративного управления, Положение о дивидендной политике, Положение об информационной политике.

На сайте Общества оформлены два новых раздела:

1. Материалы к общему собранию акционеров.
2. Информация для акционеров.

Изучается и внедряется практика корпоративного управления, раскрытия информации, документального и информационного оформления подготовки и проведения общих собраний акционеров контролирующей организации – публичного акционерного общества «Транснефть».

Претерпела существенные изменения структура акционерного капитала ПАО «НМТП».

Структура акционерного капитала с 27.09.2018:

- Российская Федерация в лице Федерального агентства по управлению государственным имуществом имеет в собственности 20.0001 % акций.
- Структуры, подконтрольные публичному акционерному обществу «Транснефть», владеют 62.0 % акций.

Согласно списку лиц, имеющих право на участие в общих собраниях акционеров, прошедших в 2018 году, количество акционеров ПАО «НМТП» в среднем составляет 5 000. В общих собраниях акционеров приняли участие от 7.0 до 12 процентов миноритарных акционеров. Они, как правило, голосовали досрочно. На собраниях присутствовали от 1.2 до 2.15 процента.

В течение 2018 года работали четыре состава Совета директоров, что сказалось на практике корпоративного управления в ПАО «НМТП» в отчетном 2018 году.

## II. Описание модели и практики корпоративного управления в акционерном обществе

Корпоративное управление – сложная, динамично развивающаяся система взаимодействия между акционерами, Советом директоров, исполнительными органами Общества и иными заинтересованными лицами, требующая постоянного мониторинга тенденций развития корпоративного законодательства, рекомендаций Банка России и ПАО Московская биржа.

Сформированная в ПАО «НМТП» система корпоративного управления основана на следующих принципах:

1. Обеспечение реализации и защиты прав акционеров.
2. Стратегическое управление Обществом эффективным и профессиональным Советом директоров, надлежащий контроль со стороны Совета директоров деятельности исполнительных органов Общества, подотчетность Совета директоров и исполнительных органов управления перед акционерами.
3. Признание и защита предусмотренных законом прав заинтересованных лиц, активное сотрудничество с заинтересованными лицами в целях повышения финансового благополучия Общества, соблюдение стандартов социальной ответственности в деятельности Общества и создание высокопроизводительных рабочих мест.
4. Обеспечение своевременного и точного раскрытия информации по всем существенным вопросам, включая финансовое положение, результаты деятельности, собственность, управление Обществом, существенные корпоративные действия.
5. Построение эффективно функционирующей системы управления рисками и внутреннего контроля, обеспечивающей разумную уверенность в достижении поставленных целей.

Проведенная Обществом самооценка показала, что в ПАО «НМТП» принципы корпоративного управления, закрепленные Кодексом корпоративного управления, соблюдаются на 67.79 %.

## III. Описание методологии, по которой ПАО «НМТП» проводилась оценка соблюдения принципов корпоративного управления, закрепленных Кодексом корпоративного управления

Помещенная в данном отчете информация о соблюдении принципов и рекомендаций Кодекса корпоративного управления подготовлена на основе Рекомендаций Банка России, изложенных в письме от 17 февраля 2016 г. № ИН-06-52/8.

Самооценка соблюдения принципов и рекомендаций ККУ проводилась Обществом с использованием критического подхода с использованием методики, утвержденной приказом Федерального агентства по управлению государственным имуществом 22.08.2014 № 306.

№ п/п	Принципы корпоративного управления	Критерии оценки соблюдения принципа корпоративного управления	Статус соответствия принципу корпоративного управления	Объяснение отклонения от критериев оценки соблюдения принципа корпоративного управления
<b>I. ПРАВА АКЦИОНЕРОВ И РАВЕНСТВО УСЛОВИЙ ДЛЯ АКЦИОНЕРОВ ПРИ ОСУЩЕСТВЛЕНИИ ИМИ СВОИХ ПРАВ</b>				
<b>1.1.</b>	<b>Общество должно обеспечивать равное и справедливое отношение ко всем акционерам при реализации ими права на участие в управлении обществом</b>			
1.1.1.	Общество создает для акционеров максимально благоприятные условия для участия в общем собрании, условия для выработки обоснованной позиции по вопросам повестки дня общего собрания, координации своих действий, а также возможность высказать свое мнение по рассматриваемым вопросам	1. В открытом доступе находится внутренний документ общества, утвержденный общим собранием акционеров и регламентирующий процедуры проведения общего собрания. 2. Общество предоставляет доступный способ коммуникации с обществом, такой как «горячая линия», электронная почта или форум в интернете, позволяющий акционерам высказать свое мнение и направить вопросы в отношении повестки дня в процессе подготовки к проведению общего собрания. Указанные действия предпринимались обществом накануне каждого общего собрания, прошедшего в отчетный период	<input checked="" type="checkbox"/> соблюдается <input type="checkbox"/> частично соблюдается <input type="checkbox"/> не соблюдается	При подготовке общих собраний акционеров в 2018 году в сообщениях указывались номера телефонов работников корпоративного секретариата и адрес электронной почты корпоративного секретаря
1.1.2.	Порядок сообщения о проведении общего собрания и предоставления материалов к общему собранию дает акционерам возможность надлежащим образом подготовиться к участию в нем	1. Сообщение о проведении общего собрания акционеров размещено (опубликовано) на сайте в сети Интернет не менее, чем за 30 дней до даты проведения общего собрания. 2. В сообщении о проведении собрания указано место проведения собрания и документы, необходимые для допуска в помещение. 3. Акционерам был обеспечен доступ к информации о том, кем предложены вопросы повестки дня и кем выдвинуты кандидатуры в совет директоров и ревизионную комиссию общества	<input checked="" type="checkbox"/> соблюдается <input type="checkbox"/> частично соблюдается <input type="checkbox"/> не соблюдается	
1.1.3.	В ходе подготовки и проведения общего собрания акционеры имели возможность беспрепятственно и своевременно получать информацию о собрании и материалы к нему, задавать вопросы исполнительным органам и членам совета директоров общества, общаться друг с другом	1. В отчетном периоде, акционерам была предоставлена возможность задать вопросы членам исполнительных органов и членам совета директоров общества накануне и в ходе проведения годового общего собрания. 2. Позиция совета директоров (включая внесенные в протокол особые мнения), по каждому вопросу повестки общих собраний, проведенных в отчетный период, была включена в состав материалов к общему собранию акционеров. 3. Общество предоставляло акционерам, имеющим на это право, доступ к списку лиц, имеющих право на участие в общем собрании, начиная с даты получения его обществом, во всех случаях проведения общих собраний в отчетном периоде	<input checked="" type="checkbox"/> соблюдается <input type="checkbox"/> частично соблюдается <input type="checkbox"/> не соблюдается	1. В сообщении о проведении общего собрания акционеров указывались телефоны корпоративного секретариата и адрес электронной почты корпоративного секретаря, по которым акционеры могли задать вопросы. По отдельным вопросам акционеру давался ответ немедленно, по другим – после согласования с Председателем Совета директоров или Председателем Правления. Кроме того, на собрании присутствовали члены Правления и отдельные члены Совета директоров. С ответами на поступившие вопросы выступал Генеральный директор
1.1.4.	Реализация права акционера требовать созыва общего собрания, выдвигать кандидатов в органы управления и вносить предложения для включения в повестку дня общего собрания не была сопряжена с неоправданными сложностями	1. В отчетном периоде, акционеры имели возможность в течение не менее 60 дней после окончания соответствующего календарного года, вносить предложения для включения в повестку дня годового общего собрания. 2. В отчетном периоде общество не отказывало в принятии предложений в повестку дня или кандидатур в органы общества по причине опечаток и иных несущественных недостатков в предложении акционера	<input checked="" type="checkbox"/> соблюдается <input type="checkbox"/> частично соблюдается <input type="checkbox"/> не соблюдается	

№ п/п	Принципы корпоративного управления	Критерии оценки соблюдения принципа корпоративного управления	Статус соответствия принципу корпоративного управления	Объяснение отклонения от критериев оценки соблюдения принципа корпоративного управления
1.1.5.	Каждый акционер имел возможность беспрепятственно реализовать право голоса самым простым и удобным для него способом	Внутренний документ (внутренняя политика) общества содержит положения, в соответствии с которыми каждый участник общего собрания может до завершения соответствующего собрания потребовать копию заполненного им бюллетеня, заверенного счетной комиссией	<input checked="" type="checkbox"/> соблюдается <input type="checkbox"/> частично соблюдается <input type="checkbox"/> не соблюдается	
1.1.6.	Установленный обществом порядок ведения общего собрания обеспечивает равную возможность всем лицам, присутствующим на собрании, высказать свое мнение и задать интересующие их вопросы	1. При проведении в отчетном периоде общих собраний акционеров в форме собрания (совместного присутствия акционеров) предусматривалось достаточное время для докладов по вопросам повестки дня и время для обсуждения этих вопросов. 2. Кандидаты в органы управления и контроля общества были доступны для ответов на вопросы акционеров на собрании, на котором их кандидатуры были поставлены на голосование. 3. Советом директоров при принятии решений, связанных с подготовкой и проведением общих собраний акционеров, рассматривался вопрос об использовании телекоммуникационных средств для предоставления акционерам удаленного доступа для участия в общих собраниях в отчетном периоде	<input type="checkbox"/> соблюдается <input checked="" type="checkbox"/> частично соблюдается <input type="checkbox"/> не соблюдается	Не соблюдаются критерии оценки № 2 и № 3. 1. По критерию оценки № 2 в силу причин, отмеченных в п. 1.1.3. В то же время информация по каждому кандидату, содержащая: – год рождения; – образование с указанием наименования учебного заведения; – все должности, занимаемые данным лицом в эмитенте и других организациях за последние 5 лет и в настоящее время в хронологическом порядке, в том числе по совместительству, размещается на сайте Общества и доступна в период подготовки и проведения общего собрания. Общество направляет в адрес каждого кандидата в органы управления и контроля письма с приглашением на собрание. Решение об участии в собрании принимает кандидат самостоятельно. Одновременно Общество считает, что сложившаяся практика не несет больших рисков для корпоративного управления в силу особенностей структуры акционерного капитала и слабой организованности миноритарных акционеров. 2. По критерию оценки № 3 направлен запрос Регистратору Общества о возможности предоставления такой услуги
1.2.	Акционерам предоставлена равная и справедливая возможность участвовать в прибыли общества посредством получения дивидендов			
1.2.1.	Общество разработало и внедрило прозрачный и понятный механизм определения размера дивидендов и их выплаты	1. В обществе разработана, утверждена советом директоров и раскрыта дивидендная политика. 2. Если дивидендная политика общества использует показатели отчетности общества для определения размера дивидендов, то соответствующие положения дивидендной политики учитывают консолидированные показатели финансовой отчетности	<input type="checkbox"/> соблюдается <input checked="" type="checkbox"/> частично соблюдается <input type="checkbox"/> не соблюдается	Соблюдается на практике. Подготовлено и находится в стадии утверждения Положение о дивидендной политике ПАО «НМТП» (новая редакция)
1.2.2.	Общество не принимает решение о выплате дивидендов, если такое решение, формально не нарушая ограничений, установленных законодательством, является	Дивидендная политика общества содержит четкие указания на финансовые/экономические обстоятельства, при которых обществу не следует выплачивать дивиденды	<input checked="" type="checkbox"/> соблюдается <input type="checkbox"/> частично соблюдается <input type="checkbox"/> не соблюдается	

№ п/п	Принципы корпоративного управления	Критерии оценки соблюдения принципа корпоративного управления	Статус соответствия принципу корпоративного управления	Объяснение отклонения от критериев оценки соблюдения принципа корпоративного управления
	экономически обоснованным и может привести к формированию ложных представлений о деятельности общества			
1.2.3.	Общество не допускает ухудшения дивидендных прав существующих акционеров	В отчетном периоде общество не предпринимало действий, ведущих к ухудшению дивидендных прав существующих акционеров	<input checked="" type="checkbox"/> соблюдается <input type="checkbox"/> частично соблюдается <input type="checkbox"/> не соблюдается	
1.2.4.	Общество стремится к исключению использования акционерами иных способов получения прибыли (дохода) за счет общества, помимо дивидендов и ликвидационной стоимости	В целях исключения акционерами иных способов получения прибыли (дохода) за счет общества, помимо дивидендов и ликвидационной стоимости, во внутренних документах общества установлены механизмы контроля, которые обеспечивают своевременное выявление и процедуру одобрения сделок с лицами, аффилированными (связанными) с существенными акционерами (лицами, имеющими право распоряжаться голосами, приходящимися на голосующие акции), в тех случаях, когда закон формально не признает такие сделки в качестве сделок с заинтересованностью	<input checked="" type="checkbox"/> соблюдается <input type="checkbox"/> частично соблюдается <input type="checkbox"/> не соблюдается	В Обществе действует Регламент определения связанных сторон. К каждому договору прилагается Уведомление о связанности сторон. Это обеспечивает своевременное выявление и процедуру одобрения сделок с лицами, аффилированными (связанными) с существенными акционерами (лицами, имеющими право распоряжаться голосами, приходящимися на голосующие акции)
1.3.	Система и практика корпоративного управления обеспечивают равенство условий для всех акционеров – владельцев акций одной категории (типа), включая миноритарных (мелких) акционеров и иностранных акционеров, и равное отношение к ним со стороны общества			
1.3.1.	Общество создало условия для справедливого отношения к каждому акционеру со стороны органов управления и контролирующих лиц общества, в том числе условия, обеспечивающие недопустимость злоупотреблений со стороны крупных акционеров по отношению к миноритарным акционерам	В течение отчетного периода процедуры управления потенциальными конфликтами интересов у существенных акционеров являются эффективными, а конфликтам между акционерами, если таковые были, совет директоров уделял надлежащее внимание	<input checked="" type="checkbox"/> соблюдается <input type="checkbox"/> частично соблюдается <input type="checkbox"/> не соблюдается	
1.3.2.	Общество не предпринимает действий, которые приводят или могут привести к искусственному перераспределению корпоративного контроля	Квазиказначейские акции отсутствуют или не участвовали в голосовании в течение отчетного периода	<input checked="" type="checkbox"/> соблюдается <input type="checkbox"/> частично соблюдается <input type="checkbox"/> не соблюдается	В течение 2018 года дочерние общества владели 1.37236 % акций ПАО «НМТП», что не влияло на принятие решений
1.4.	Акционерам обеспечены надежные и эффективные способы учета прав на акции, а также возможность свободного и необременительного отчуждения принадлежащих им акций			
1.4.1.	Акционерам обеспечены надежные и эффективные способы учета прав на акции, а также возможность свободного и необременительного отчуждения принадлежащих им акций	Качество и надежность осуществляемой регистратором общества деятельности по ведению реестра владельцев ценных бумаг соответствуют потребностям общества и его акционеров	<input checked="" type="checkbox"/> соблюдается <input type="checkbox"/> частично соблюдается <input type="checkbox"/> не соблюдается	



№ п/п	Принципы корпоративного управления	Критерии оценки соблюдения принципа корпоративного управления	Статус соответствия принципу корпоративного управления	Объяснение отклонения от критериев оценки соблюдения принципа корпоративного управления
<b>II. СОВЕТ ДИРЕКТОРОВ ОБЩЕСТВА</b>				
2.1.	Совет директоров осуществляет стратегическое управление обществом, определяет основные принципы и подходы к организации в обществе системы управления рисками и внутреннего контроля, контролирует деятельность исполнительных органов общества, а также реализует иные ключевые функции			
2.1.1.	Совет директоров отвечает за принятие решений, связанных с назначением и освобождением от занимаемых должностей исполнительных органов, в том числе в связи с ненадлежащим исполнением ими своих обязанностей. Совет директоров также осуществляет контроль за тем, чтобы исполнительные органы общества действовали в соответствии с утвержденными стратегией развития и основными направлениями деятельности общества	1. Совет директоров имеет закрепленные в уставе полномочия по назначению, освобождению от занимаемой должности и определению условий договоров в отношении членов исполнительных органов. 2. Советом директоров рассмотрен отчет (отчеты) единоличного исполнительного органа и членов коллегиального исполнительного органа о выполнении стратегии общества	<input checked="" type="checkbox"/> соблюдается <input type="checkbox"/> частично соблюдается <input type="checkbox"/> не соблюдается	
2.1.2.	Совет директоров устанавливает основные ориентиры деятельности общества на долгосрочную перспективу, оценивает и утверждает ключевые показатели деятельности и основные бизнес-цели общества, оценивает и одобряет стратегию и бизнес-планы по основным видам деятельности общества	В течение отчетного периода на заседаниях совета директоров были рассмотрены вопросы, связанные с ходом исполнения и актуализации стратегии, утверждением финансово-хозяйственного плана (бюджета) общества, а также рассмотрению критериев и показателей (в том числе промежуточных) реализации стратегии и бизнес-планов общества	<input checked="" type="checkbox"/> соблюдается <input type="checkbox"/> частично соблюдается <input type="checkbox"/> не соблюдается	
2.1.3.	Совет директоров определяет принципы и подходы к организации системы управления рисками и внутреннего контроля в обществе	1. Совет директоров определил принципы и подходы к организации системы управления рисками и внутреннего контроля в обществе. 2. Совет директоров провел оценку системы управления рисками и внутреннего контроля общества в течение отчетного периода	<input checked="" type="checkbox"/> соблюдается <input type="checkbox"/> частично соблюдается <input type="checkbox"/> не соблюдается	Советом директоров утверждена Карта существенных рисков ПАО «НМТП» на 2019 год
2.1.4.	Совет директоров определяет политику общества по вознаграждению и (или) возмещению расходов (компенсаций) членам совета директоров, исполнительным органам и иным ключевым руководящим работникам общества	1. В обществе разработана и внедрена одобренная советом директоров политика (политики) по вознаграждению и возмещению расходов (компенсаций) членов совета директоров, исполнительных органов общества и иных ключевых руководящих работников общества. 2. В течение отчетного периода на заседаниях совета директоров были рассмотрены вопросы, связанные с указанной политикой (политиками)	<input checked="" type="checkbox"/> соблюдается <input type="checkbox"/> частично соблюдается <input type="checkbox"/> не соблюдается	
2.1.5.	Совет директоров играет ключевую роль в предупреждении, выявлении и урегулировании внутренних конфликтов между органами общества, акционерами общества и работниками общества	1. Совет директоров играет ключевую роль в предупреждении, выявлении и урегулировании внутренних конфликтов. 2. Общество создало систему идентификации сделок, связанных с конфликтом интересов, и систему мер, направленных на разрешение таких конфликтов	<input checked="" type="checkbox"/> соблюдается <input type="checkbox"/> частично соблюдается <input type="checkbox"/> не соблюдается	

№ п/п	Принципы корпоративного управления	Критерии оценки соблюдения принципа корпоративного управления	Статус соответствия принципу корпоративного управления	Объяснение отклонения от критериев оценки соблюдения принципа корпоративного управления
2.1.6.	Совет директоров играет ключевую роль в обеспечении прозрачности общества, своевременности и полноты раскрытия обществом информации, необременительного доступа акционеров к документам общества	1. Совет директоров утвердил положение об информационной политике. 2. В обществе определены лица, ответственные за реализацию информационной политики	<input checked="" type="checkbox"/> соблюдается <input type="checkbox"/> частично соблюдается <input type="checkbox"/> не соблюдается	
2.1.7.	Совет директоров осуществляет контроль за практикой корпоративного управления в обществе и играет ключевую роль в существенных корпоративных событиях общества	В течение отчетного периода совет директоров рассмотрел вопрос о практике корпоративного управления в обществе	<input type="checkbox"/> соблюдается <input checked="" type="checkbox"/> частично соблюдается <input type="checkbox"/> не соблюдается	1. В такой редакции вопрос не рассматривался. 2. Повышению уровня корпоративного управления в Обществе способствует: 2.1. работа созданных Комитетов Совета директоров – по кадрам и вознаграждениям, по стратегии; 2.2. практика корпоративного управления контролирующего акционера – ПАО «Транснефть». 3. Этот вопрос включен в план работы Совета директоров на предстоящий корпоративный год
<b>2.2. Совет директоров подотчетен акционерам общества</b>				
2.2.1.	Информация о работе совета директоров раскрывается и предоставляется акционерам	1. Годовой отчет общества за отчетный период включает в себя информацию о посещаемости заседаний совета директоров и комитетов отдельными директорами. 2. Годовой отчет содержит информацию об основных результатах оценки работы совета директоров, проведенной в отчетном периоде	<input checked="" type="checkbox"/> соблюдается <input type="checkbox"/> частично соблюдается <input type="checkbox"/> не соблюдается	
2.2.2.	Председатель совета директоров доступен для общения с акционерами общества	В обществе существует прозрачная процедура, обеспечивающая акционерам возможность направлять председателю совета директоров вопросы и свою позицию по ним	<input checked="" type="checkbox"/> соблюдается <input type="checkbox"/> частично соблюдается <input type="checkbox"/> не соблюдается	
<b>2.3. Совет директоров является эффективным и профессиональным органом управления общества, способным выносить объективные независимые суждения и принимать решения, отвечающие интересам общества и его акционеров</b>				
2.3.1.	Только лица, имеющие безупречную деловую и личную репутацию и обладающие знаниями, навыками и опытом, необходимыми для принятия решений, относящихся к компетенции совета директоров, и требующимися для эффективного осуществления его функций, избираются членами совета директоров	1. Принятая в обществе процедура оценки эффективности работы совета директоров включает в том числе оценку профессиональной квалификации членов совета директоров. 2. В отчетном периоде советом директоров (или его комитетом по номинациям) была проведена оценка кандидатов в совет директоров с точки зрения наличия у них необходимого опыта, знаний, деловой репутации, отсутствия конфликта интересов и т.д.	<input checked="" type="checkbox"/> соблюдается <input type="checkbox"/> частично соблюдается <input type="checkbox"/> не соблюдается	По критерию оценки № 2. Кандидатуры в Совет директоров предлагаются акционерами: 1. Федеральным агентством по управлению государственным имуществом (20.0 %). 2. Подконтрольными публичному акционерному обществу «Транснефть» (62.0 %), поэтому при выдвижении учитывается наличие у кандидата необходимого опыта, знаний, деловой репутации. Общество считает, что дополнительно проводить оценку кандидатов в Совет директоров нет необходимости
2.3.2.	Члены совета директоров общества избираются посредством прозрачной процедуры, позволяющей акционерам получить	Во всех случаях проведения общего собрания акционеров в отчетном периоде, повестка дня которого включала вопросы об избрании совета директоров, общество представило акционерам биографические	<input checked="" type="checkbox"/> соблюдается <input type="checkbox"/> частично соблюдается <input type="checkbox"/> не соблюдается	1. Участники собрания получают полную информацию о кандидатах в Совет директоров. 2. Практическая целесообразность в предварительной оценке



№ п/п	Принципы корпоративного управления	Критерии оценки соблюдения принципа корпоративного управления	Статус соответствия принципу корпоративного управления	Объяснение отклонения от критериев оценки соблюдения принципа корпоративного управления
	информацию о кандидатах, достаточную для формирования представления об их личных и профессиональных качествах	данные всех кандидатов в члены совета директоров, результаты оценки таких кандидатов, проведенной советом директоров (или его комитетом по номинациям), а также информацию о соответствии кандидата критериям независимости, в соответствии с рекомендациями 102 – 107 Кодекса и письменное согласие кандидатов на избрание в состав совета директоров		соответствия кандидатов критериям независимости отсутствует в связи со структурой акционерного капитала. В будущем Общество не исключает избрание членов Совета директоров, отвечающих критериям независимости
2.3.3.	Состав совета директоров сбалансирован, в том числе по квалификации его членов, их опыту, знаниям и деловым качествам, и пользуется доверием акционеров	В рамках процедуры оценки работы совета директоров, проведенной в отчетном периоде, совет директоров проанализировал собственные потребности в области профессиональной квалификации, опыта и деловых навыков	<input checked="" type="checkbox"/> соблюдается <input type="checkbox"/> частично соблюдается <input type="checkbox"/> не соблюдается	Фактически соблюдается в силу Заявления Совета директоров о структуре акционерного капитала
2.3.4.	Количественный состав совета директоров общества дает возможность организовать деятельность совета директоров наиболее эффективным образом, включая возможность формирования комитетов совета директоров, а также обеспечивает существенным миноритарным акционерам общества возможность избрания в состав совета директоров кандидата, за которого они голосуют	В рамках процедуры оценки совета директоров, проведенной в отчетном периоде, совет директоров рассмотрел вопрос о соответствии количественного состава совета директоров потребностям общества и интересам акционеров	<input checked="" type="checkbox"/> соблюдается <input type="checkbox"/> частично соблюдается <input type="checkbox"/> не соблюдается	В такой редакции Совет директоров вопрос не рассматривал. Численный состав Совета директоров определен Уставом Общества и представляет интересы основных акционеров согласно их доле владения акциями
2.4.	В состав совета директоров входит достаточное количество независимых директоров			
2.4.1.	Независимым директором признается лицо, которое обладает достаточными профессионализмом, опытом и самостоятельностью для формирования собственной позиции, способно выносить объективные и добросовестные суждения, независимые от влияния исполнительных органов общества, отдельных групп акционеров или иных заинтересованных сторон. При этом следует учитывать, что в обычных условиях не может считаться независимым кандидат (избранный член совета директоров), который связан с обществом, его существенным акционером, существенным контрагентом или конкурентом общества, или связан с государством	В течение отчетного периода все независимые члены совета директоров отвечали всем критериям независимости, указанным в рекомендациях 102 – 107 Кодекса, или были признаны независимыми по решению совета директоров	<input type="checkbox"/> соблюдается <input checked="" type="checkbox"/> частично соблюдается <input type="checkbox"/> не соблюдается	До 13.04.2018 независимыми директорами были: Потапушин Александр Николаевич – соответствует критериям 102-107 НКУ, Лейла Маммед Заде признана решением Совета директоров
2.4.2.	Проводится оценка соответствия кандидатов в члены совета директоров критериям независимости, а также осуществляется регулярный анализ соответствия	1. В отчетном периоде, совет директоров (или комитет по номинациям совета директоров) составил мнение о независимости каждого кандидата в совет директоров и представил акционерам соответствующее заключение.	<input checked="" type="checkbox"/> соблюдается <input type="checkbox"/> частично соблюдается <input type="checkbox"/> не соблюдается	В соответствии с Положением о Совете директоров: «Совет директоров Общества осуществляет регулярный анализ соответствия

№ п/п	Принципы корпоративного управления	Критерии оценки соблюдения принципа корпоративного управления	Статус соответствия принципу корпоративного управления	Объяснение отклонения от критериев оценки соблюдения принципа корпоративного управления
	независимых членов совета директоров критериям независимости. При проведении такой оценки содержание должно преобладать над формой	2. За отчетный период совет директоров (или комитет по номинациям совета директоров) по крайней мере один раз рассмотрел независимость действующих членов совета директоров, которых общество указывает в годовом отчете в качестве независимых директоров. 3. В обществе разработаны процедуры, определяющие необходимые действия члена совета директоров в том случае, если он перестает быть независимым, включая обязательства по своевременному информированию об этом совета директоров		независимых членов Совета директоров критериям независимости не реже одного раза в год. Совет директоров обеспечивает незамедлительное раскрытие информации о выявлении обстоятельств, в силу которых член Совета директоров перестает быть независимым»
2.4.3.	Независимые директора составляют не менее одной трети избранного состава совета директоров	Независимые директора составляют не менее одной трети состава совета директоров	<input type="checkbox"/> соблюдается <input checked="" type="checkbox"/> частично соблюдается <input type="checkbox"/> не соблюдается	Количественный состав совета директоров 7 человек, в т. ч. 1 из них по «золотой акции». На общем собрании избирается 6 человек, из которых до 13.04.2018 были независимыми 2
2.4.4.	Независимые директора играют ключевую роль в предотвращении внутренних конфликтов в обществе и совершении обществом существенных корпоративных действий	Независимые директора (у которых отсутствует конфликт интересов) предварительно оценивают существенные корпоративные действия, связанные с возможным конфликтом интересов, а результаты такой оценки предоставляются совету директоров	<input type="checkbox"/> соблюдается <input checked="" type="checkbox"/> частично соблюдается <input type="checkbox"/> не соблюдается	Члены Совета директоров являются представителями контролирующих акционеров государства и ПАО «Транснефть», что обеспечивает принятие продуманных, сбалансированных решений
2.5.	Председатель совета директоров способствует наиболее эффективному осуществлению функций, возложенных на совет директоров			
2.5.1.	Председателем совета директоров избран независимый директор, либо из числа избранных независимых директоров определен старший независимый директор, координирующий работу независимых директоров и осуществляющий взаимодействие с председателем совета директоров	1. Председатель совета директоров является независимым директором, или же среди независимых директоров определен старший независимый директор. 2. Роль, права и обязанности председателя совета директоров (и, если применимо, старшего независимого директора) должны образом определены во внутренних документах общества	<input type="checkbox"/> соблюдается <input checked="" type="checkbox"/> частично соблюдается <input type="checkbox"/> не соблюдается	Не соблюдается критерий оценки № 1. В Совете директоров: 3 члена представители государства и 3 члена представители акционеров, подконтрольных ПАО «Транснефть». В будущем Общество не исключает избрание членов Совета директоров, отвечающих критериям независимости
2.5.2.	Председатель совета директоров обеспечивает конструктивную атмосферу проведения заседаний, свободное обсуждение вопросов, включенных в повестку дня заседания, контроль за исполнением решений, принятых советом директоров	Эффективность работы председателя совета директоров оценивалась в рамках процедуры оценки эффективности совета директоров в отчетном периоде	<input type="checkbox"/> соблюдается <input checked="" type="checkbox"/> частично соблюдается <input type="checkbox"/> не соблюдается	1. Председатель Совета директоров в полной мере обеспечивает принципы корпоративного управления, изложенные в пункте 2.5.2. 2. Процедура оценки эффективности Совета директоров в обществе не разработана. 3. Планируется изучить практику оценки работы Совета директоров контролирующего акционера – ПАО «Транснефть» и внедрить в ПАО «НМТП»
2.5.3.	Председатель совета директоров принимает необходимые меры для своевременного предоставления членам совета директоров информации, необходимой для принятия решений по вопросам повестки дня	Обязанность председателя совета директоров принимать меры по обеспечению своевременного предоставления материалов членам совета директоров по вопросам повестки заседания совета директоров закреплена во внутренних документах общества	<input checked="" type="checkbox"/> соблюдается <input type="checkbox"/> частично соблюдается <input type="checkbox"/> не соблюдается	

№ п/п	Принципы корпоративного управления	Критерии оценки соблюдения принципа корпоративного управления	Статус соответствия принципу корпоративного управления	Объяснение отклонения от критериев оценки соблюдения принципа корпоративного управления
2.6.	Члены совета директоров действуют добросовестно и разумно в интересах общества и его акционеров на основе достаточной информированности, с должной степенью заботливости и осмоторительности			
2.6.1.	Члены совета директоров принимают решения с учетом всей имеющейся информации, в отсутствие конфликта интересов, с учетом равного отношения к акционерам общества, в рамках обычного предпринимательского риска	1. Внутренними документами общества установлено, что член совета директоров обязан уведомить совет директоров, если у него возникает конфликт интересов в отношении любого вопроса повестки дня заседания совета директоров или комитета совета директоров, до начала обсуждения соответствующего вопроса повестки. 2. Внутренние документы общества предусматривают, что член совета директоров должен воздержаться от голосования по любому вопросу, в котором у него есть конфликт интересов. 3. В обществе установлена процедура, которая позволяет совету директоров получать профессиональные консультации по вопросам, относящимся к его компетенции, за счет общества	<input checked="" type="checkbox"/> соблюдается <input type="checkbox"/> частично соблюдается <input type="checkbox"/> не соблюдается	
2.6.2.	Права и обязанности членов совета директоров четко сформулированы и закреплены во внутренних документах общества	В обществе принят и опубликован внутренний документ, четко определяющий права и обязанности членов совета директоров	<input checked="" type="checkbox"/> соблюдается <input type="checkbox"/> частично соблюдается <input type="checkbox"/> не соблюдается	
2.6.3.	Члены совета директоров имеют достаточно времени для выполнения своих обязанностей	1. Индивидуальная посещаемость заседаний совета и комитетов, а также время, уделяемое для подготовки к участию в заседаниях, учитывалась в рамках процедуры оценки совета директоров, в отчетном периоде.  2. В соответствии с внутренними документами общества члены совета директоров обязаны уведомлять совет директоров о своем намерении войти в состав органов управления других организаций (помимо подконтрольных и зависимых организаций общества), а также о факте такого назначения	<input checked="" type="checkbox"/> соблюдается <input type="checkbox"/> частично соблюдается <input type="checkbox"/> не соблюдается	1.1. В годовом отчете указана информация об участии членов Совета директоров в заседаниях. 1.2. В действующем Положении о вознаграждениях и компенсациях, выплачиваемых членам Совета директоров ПАО «НМТП», предусмотрено, что базовое вознаграждение выплачивается за: - участие в очных заседаниях Совета директоров Общества путем присутствия на заседании; - участие в очных заседаниях Совета директоров Общества путем предоставления письменного мнения в соответствии с Положением о Совете директоров Общества; - участие в заседаниях Совета директоров Общества путем заочного голосования.  2. Предусмотрено Положением о Совете директоров, пункт 3.3.
2.6.4.	Все члены совета директоров в равной степени имеют возможность доступа к документам и информации общества. Вновь избранным членам совета директоров	1. В соответствии с внутренними документами общества члены совета директоров имеют право получать доступ к документам и делать запросы, касающиеся общества и подконтрольных ему организаций, а исполнительные органы общества обязаны	<input checked="" type="checkbox"/> соблюдается <input type="checkbox"/> частично соблюдается <input type="checkbox"/> не соблюдается	

№ п/п	Принципы корпоративного управления	Критерии оценки соблюдения принципа корпоративного управления	Статус соответствия принципу корпоративного управления	Объяснение отклонения от критериев оценки соблюдения принципа корпоративного управления
	в максимально возможный короткий срок предоставляется достаточная информация об обществе и о работе совета директоров	предоставлять соответствующую информацию и документы. 2. В обществе существует формализованная программа ознакомительных мероприятий для вновь избранных членов совета директоров		
2.7.	Заседания совета директоров, подготовка к ним и участие в них членов совета директоров обеспечивают эффективную деятельность совета директоров			
2.7.1.	Заседания совета директоров проводятся по мере необходимости, с учетом масштабов деятельности и стоящих перед обществом в определенный период времени задач	Совет директоров провел не менее шести заседаний за отчетный год	<input checked="" type="checkbox"/> соблюдается <input type="checkbox"/> частично соблюдается <input type="checkbox"/> не соблюдается	Проведено 16 заседаний Совета директоров Общества
2.7.2.	Во внутренних документах общества закреплена процедура подготовки и проведения заседаний совета директоров, обеспечивающий членам совета директоров возможность надлежащим образом подготовиться к его проведению	В обществе утвержден внутренний документ, определяющий процедуру подготовки и проведения заседаний совета директоров, в котором в том числе установлено, что уведомление о проведении заседания должно быть сделано, как правило, не менее чем за 5 дней до даты его проведения	<input checked="" type="checkbox"/> соблюдается <input type="checkbox"/> частично соблюдается <input type="checkbox"/> не соблюдается	
2.7.3.	Форма проведения заседания совета директоров определяется с учетом важности вопросов повестки дня. Наиболее важные вопросы решаются на заседаниях, проводимых в очной форме	Уставом или внутренним документом общества предусмотрено, что наиболее важные вопросы (согласно перечню, приведенному в рекомендации 168 Кодекса) должны рассматриваться на очных заседаниях совета директоров	<input type="checkbox"/> соблюдается <input checked="" type="checkbox"/> частично соблюдается <input type="checkbox"/> не соблюдается	1. Решение о форме заседания принимает Председатель Совета директоров. 2. Разработан и находится в стадии согласования и утверждения Кодекс корпоративного управления ПАО «НМТП» (Новая редакция), в котором будет указан перечень вопросов, обязательных для рассмотрения на очном заседании СД
2.7.4.	Решения по наиболее важным вопросам деятельности общества принимаются на заседании совета директоров квалифицированным большинством или большинством голосов всех избранных членов совета директоров	Уставом общества предусмотрено, что решения по наиболее важным вопросам, изложенным в рекомендации 170 Кодекса, должны приниматься на заседании совета директоров квалифицированным большинством, не менее чем в три четверти голосов, или же большинством голосов всех избранных членов совета директоров	<input checked="" type="checkbox"/> соблюдается <input type="checkbox"/> частично соблюдается <input type="checkbox"/> не соблюдается	
2.8.	Совет директоров создает комитеты для предварительного рассмотрения наиболее важных вопросов деятельности общества			
2.8.1.	Для предварительного рассмотрения вопросов, связанных с контролем за финансово-хозяйственной деятельностью общества, создан комитет по аудиту, состоящий из независимых директоров	1. Совет директоров сформировал комитет по аудиту, состоящий исключительно из независимых директоров. 2. Во внутренних документах общества определены задачи комитета по аудиту, включая в том числе задачи, содержащиеся в рекомендации 172 Кодекса. 3. По крайней мере один член комитета по аудиту, являющийся независимым директором, обладает опытом и знаниями в области подготовки, анализа, оценки и аудита бухгалтерской (финансовой) отчетности. 4. Заседания комитета по аудиту проводились не реже одного раза в квартал в течение отчетного периода	<input type="checkbox"/> соблюдается <input checked="" type="checkbox"/> частично соблюдается <input type="checkbox"/> не соблюдается	Не соблюдаются критерии оценок № 1 и № 4. В состав Комитета по аудиту до 13.04.2018 входило 2 независимых директора и два неисполнительных директора. Проведено 2 заседания. На работе Комитета сказалось то, что в отчетном году работало четыре состава Совета директоров



№ п/п	Принципы корпоративного управления	Критерии оценки соблюдения принципа корпоративного управления	Статус соответствия принципу корпоративного управления	Объяснение отклонения от критериев оценки соблюдения принципа корпоративного управления
2.8.2.	Для предварительного рассмотрения вопросов, связанных с формированием эффективной и прозрачной практики вознаграждения, создан комитет по вознаграждениям, состоящий из независимых директоров и возглавляемый независимым директором, не являющимся председателем совета директоров	1. Советом директоров создан комитет по вознаграждениям, который состоит только из независимых директоров. 2. Председателем комитета по вознаграждениям является независимый директор, который не является председателем совета директоров. 3. Во внутренних документах общества определены задачи комитета по вознаграждениям, включая в том числе задачи, содержащиеся в рекомендации 180 Кодекса	<input type="checkbox"/> соблюдается <input checked="" type="checkbox"/> частично соблюдается <input type="checkbox"/> не соблюдается	1. В состав Комитета по кадрам и вознаграждениям до 13.04.2018 входило 2 независимых директора и два неисполнительных директора. 2. Председатель является неисполнительным директором
2.8.3.	Для предварительного рассмотрения вопросов, связанных с осуществлением кадрового планирования (планирования преемственности), профессиональным составом и эффективностью работы совета директоров, создан комитет по номинациям (назначениям, кадрам), большинство членов которого являются независимыми директорами	1. Советом директоров создан комитет по номинациям (или его задачи, указанные в рекомендации 186 Кодекса, реализуются в рамках иного комитета, большинство членов которого являются независимыми директорами). 2. Во внутренних документах общества, определены задачи комитета по номинациям (или соответствующего комитета с совмещенным функционалом), включая в том числе задачи, содержащиеся в рекомендации 186 Кодекса	<input checked="" type="checkbox"/> соблюдается <input type="checkbox"/> частично соблюдается <input type="checkbox"/> не соблюдается	Эти функции реализуются Комитетом по кадрам и вознаграждениям. Численный состав Комитета четыре человека. До 13.04.2018 в него входило 2 независимых директора и два неисполнительных директора
2.8.4.	С учетом масштабов деятельности и уровня риска совет директоров общества удостоверялся в том, что состав его комитетов полностью отвечает целям деятельности общества. Дополнительные комитеты либо были сформированы, либо не были признаны необходимыми (комитет по стратегии, комитет по корпоративному управлению, комитет по этике, комитет по управлению рисками, комитет по бюджету, комитет по здоровью, безопасности и окружающей среде и др.).	В отчетном периоде совет директоров общества рассмотрел вопрос о соответствии состава его комитетов задачам совета директоров и целям деятельности общества. Дополнительные комитеты либо были сформированы, либо не были признаны необходимыми	<input checked="" type="checkbox"/> соблюдается <input type="checkbox"/> частично соблюдается <input type="checkbox"/> не соблюдается	Совет директоров дополнительно создал Комитет по стратегии
2.8.5.	Состав комитетов определен таким образом, чтобы он позволял проводить всестороннее обсуждение предварительно рассматриваемых вопросов с учетом различных мнений	1. Комитеты совета директоров возглавляются независимыми директорами. 2. Во внутренних документах (политиках) общества предусмотрены положения, в соответствии с которыми лица, не входящие в состав комитета по аудиту, комитета по номинациям и комитета по вознаграждениям, могут посещать заседания комитетов только по приглашению председателя соответствующего комитета	<input type="checkbox"/> соблюдается <input checked="" type="checkbox"/> частично соблюдается <input type="checkbox"/> не соблюдается	Не соблюдается критерий оценки № 1. До 13.04.2018 независимые директора возглавляли Комитеты по аудиту и по стратегии
2.8.6.	Председатели комитетов регулярно информируют совет директоров и его председателя о работе своих комитетов	В течение отчетного периода председатели комитетов регулярно отчитывались о работе комитетов перед советом директоров	<input checked="" type="checkbox"/> соблюдается <input type="checkbox"/> частично соблюдается <input type="checkbox"/> не соблюдается	1. При формировании состава Комитетов не удалось избежать дублирования, поэтому члены Совета директоров имеют полную информацию о работе Комитетов. Кроме того, вопросы, выносимые на заседание Совета директоров, предварительно рассматриваются на Комитетах.

№ п/п	Принципы корпоративного управления	Критерии оценки соблюдения принципа корпоративного управления	Статус соответствия принципу корпоративного управления	Объяснение отклонения от критериев оценки соблюдения принципа корпоративного управления
				2. В план работы Совета директоров на предстоящий корпоративный год включен этот вопрос
2.9.	Совет директоров обеспечивает проведение оценки качества работы совета директоров, его комитетов и членов совета директоров.			
2.9.1.	Проведение оценки качества работы совета директоров направлено на определение степени эффективности работы совета директоров, комитетов и членов совета директоров, соответствия их работы потребностям развития общества, активизацию работы совета директоров и выявление областей, в которых их деятельность может быть улучшена	1. Самооценка или внешняя оценка работы совета директоров, проведенная в отчетном периоде, включала оценку работы комитетов, отдельных членов совета директоров и совета директоров в целом. 2. Результаты самооценки или внешней оценки совета директоров, проведенной в течение отчетного периода, были рассмотрены на очном заседании совета директоров	<input type="checkbox"/> соблюдается <input type="checkbox"/> частично соблюдается <input checked="" type="checkbox"/> не соблюдается	1. В Обществе не разработана система оценки работы Совета директоров и его Комитетов
2.9.2.	Оценка работы совета директоров, комитетов и членов совета директоров осуществляется на регулярной основе не реже одного раза в год. Для проведения независимой оценки качества работы совета директоров не реже одного раза в три года привлекается внешняя организация (консультант)	Для проведения независимой оценки качества работы совета директоров в течение трех последних отчетных периодов по меньшей мере один раз обществом привлекалась внешняя организация (консультант)	<input type="checkbox"/> соблюдается <input type="checkbox"/> частично соблюдается <input checked="" type="checkbox"/> не соблюдается	В Обществе не разработана система оценки работы Совета директоров и его Комитетов
3.1.	Корпоративный секретарь общества осуществляет эффективное текущее взаимодействие с акционерами, координацию действий общества по защите прав и интересов акционеров, поддержку эффективной работы совета директоров			
3.1.1.	Корпоративный секретарь обладает знаниями, опытом и квалификацией, достаточными для исполнения возложенных на него обязанностей, безупречной репутацией и пользуется доверием акционеров	1. В обществе принят и раскрыт внутренний документ - положение о корпоративном секретаре. 2. На сайте общества в сети Интернет и в годовом отчете представлена биографическая информация о корпоративном секретаре, с таким же уровнем детализации, как для членов совета директоров и исполнительного руководства общества	<input checked="" type="checkbox"/> соблюдается <input type="checkbox"/> частично соблюдается <input type="checkbox"/> не соблюдается	
3.1.2.	Корпоративный секретарь обладает достаточной независимостью от исполнительных органов общества и имеет необходимые полномочия и ресурсы для выполнения поставленных перед ним задач	Совет директоров одобряет назначение, отстранение от должности и дополнительное вознаграждение корпоративного секретаря	<input checked="" type="checkbox"/> соблюдается <input type="checkbox"/> частично соблюдается <input type="checkbox"/> не соблюдается	
4.1.	Уровень выплачиваемого обществом вознаграждения достаточен для привлечения, мотивации и удержания лиц, обладающих необходимой для общества компетенцией и квалификацией. Выплата вознаграждения членам совета директоров, исполнительным органам и иным ключевым руководящим работникам общества осуществляется в соответствии с принятой в обществе политикой по вознаграждению			
4.1.1.	Уровень вознаграждения, предоставляемого обществом членам совета директоров, исполнительным органам и иным ключевым руководящим работникам, создает достаточную мотивацию для	В обществе принят внутренний документ (документы) - политика (политики) по вознаграждению членов совета директоров, исполнительных органов и иных ключевых руководящих работников, в котором четко определены подходы к вознаграждению указанных лиц	<input checked="" type="checkbox"/> соблюдается <input type="checkbox"/> частично соблюдается <input type="checkbox"/> не соблюдается	

№ п/п	Принципы корпоративного управления	Критерии оценки соблюдения принципа корпоративного управления	Статус соответствия принципу корпоративного управления	Объяснение отклонения от критериев оценки соблюдения принципа корпоративного управления
	их эффективной работы, позволяя обществу привлекать и удерживать компетентных и квалифицированных специалистов. При этом общество избегает большего, чем это необходимо, уровня вознаграждения, а также неоправданно большого разрыва между уровнями вознаграждения указанных лиц и работников общества			
4.1.2.	Политика общества по вознаграждению разработана комитетом по вознаграждениям и утверждена советом директоров общества. Совет директоров при поддержке комитета по вознаграждениям обеспечивает контроль за внедрением и реализацией в обществе политики по вознаграждению, а при необходимости - пересматривает и вносит в нее коррективы	В течение отчетного периода комитет по вознаграждениям рассмотрел политику (политики) по вознаграждениям и практику ее (их) внедрения и при необходимости представил соответствующие рекомендации совету директоров	<input checked="" type="checkbox"/> соблюдается <input type="checkbox"/> частично соблюдается <input type="checkbox"/> не соблюдается	
4.1.3.	Политика общества по вознаграждению содержит прозрачные механизмы определения размера вознаграждения членов совета директоров, исполнительных органов и иных ключевых руководящих работников общества, а также регламентирует (регламентируют) все виды выплат, льгот и привилегий, предоставляемых указанным лицам	1. Политика (политики) общества по вознаграждению содержит (содержат) прозрачные механизмы определения размера вознаграждения членов совета директоров, исполнительных органов и иных ключевых руководящих работников общества, а также регламентирует (регламентируют) все виды выплат, льгот и привилегий, предоставляемых указанным лицам	<input checked="" type="checkbox"/> соблюдается <input type="checkbox"/> частично соблюдается <input type="checkbox"/> не соблюдается	
4.1.4.	Общество определяет политику возмещения расходов (компенсаций), конкретизирующую перечень расходов, подлежащих возмещению, и уровень обслуживания, на который могут претендовать члены совета директоров, исполнительные органы и иные ключевые руководящие работники общества. Такая политика может быть составной частью политики общества по вознаграждению	В политике (политиках) по вознаграждению или в иных внутренних документах общества установлены правила возмещения расходов членов совета директоров, исполнительных органов и иных ключевых руководящих работников общества	<input checked="" type="checkbox"/> соблюдается <input type="checkbox"/> частично соблюдается <input type="checkbox"/> не соблюдается	
4.2.	Система вознаграждения членов совета директоров обеспечивает сближение финансовых интересов директоров с долгосрочными финансовыми интересами акционеров			
4.2.1.	Общество выплачивает фиксированное годовое вознаграждение членам совета директоров. Общество не выплачивает вознаграждение за участие в отдельных заседаниях совета или комитетов совета директоров.	Фиксированное годовое вознаграждение являлось единственной денежной формой вознаграждения членов совета директоров за работу в совете директоров в течение отчетного периода	<input checked="" type="checkbox"/> соблюдается <input type="checkbox"/> частично соблюдается <input type="checkbox"/> не соблюдается	

№ п/п	Принципы корпоративного управления	Критерии оценки соблюдения принципа корпоративного управления	Статус соответствия принципу корпоративного управления	Объяснение отклонения от критериев оценки соблюдения принципа корпоративного управления
	Общество не применяет формы краткосрочной мотивации и дополнительного материального стимулирования в отношении членов совета директоров			
4.2.2.	Долгосрочное владение акциями общества в наибольшей степени способствует сближению финансовых интересов членов совета директоров с долгосрочными интересами акционеров. При этом общество не обуславливает права реализации акций достижением определенных показателей деятельности, а члены совета директоров не участвуют в опционных программах	Если внутренний документ (документы) - политика (политики) по вознаграждению общества предусматривают предоставление акций общества членам совета директоров, должны быть предусмотрены и раскрыты четкие правила владения акциями членами совета директоров, нацеленные на стимулирование долгосрочного владения такими акциями	<input checked="" type="checkbox"/> соблюдается <input type="checkbox"/> частично соблюдается <input type="checkbox"/> не соблюдается	Члены Совета директоров являются представителями контролирующих акционеров государства и ПАО «Транснефть», что, по мнению Общества, в полной мере сближает их интересы с долгосрочными интересами акционеров
4.2.3.	В обществе не предусмотрены какие-либо дополнительные выплаты или компенсации в случае досрочного прекращения полномочий членов совета директоров в связи с переходом контроля над обществом или иными обстоятельствами	В обществе не предусмотрены какие-либо дополнительные выплаты или компенсации в случае досрочного прекращения полномочий членов совета директоров в связи с переходом контроля над обществом или иными обстоятельствами	<input checked="" type="checkbox"/> соблюдается <input type="checkbox"/> частично соблюдается <input type="checkbox"/> не соблюдается	
4.3.	Система вознаграждения членов исполнительных органов и иных ключевых руководящих работников общества предусматривает зависимость вознаграждения от результата работы общества и их личного вклада в достижение этого результата			
4.3.1.	Вознаграждение членов исполнительных органов и иных ключевых руководящих работников общества определяется таким образом, чтобы обеспечивать разумное и обоснованное соотношение фиксированной части вознаграждения и переменной части вознаграждения, зависящей от результатов работы общества и личного (индивидуального) вклада работника в конечный результат	1. В течение отчетного периода одобренные советом директоров годовые показатели эффективности использовались при определении размера переменного вознаграждения членов исполнительных органов и иных ключевых руководящих работников общества. 2. В ходе последней проведенной оценки системы вознаграждения членов исполнительных органов и иных ключевых руководящих работников общества, совет директоров (комитет по вознаграждениям) удостоверился в том, что в обществе применяется эффективное соотношение фиксированной части вознаграждения и переменной части вознаграждения. 3. В обществе предусмотрена процедура, обеспечивающая возвращение обществу премиальных выплат, неправомерно полученных членами исполнительных органов и иных ключевых руководящих работников общества	<input checked="" type="checkbox"/> соблюдается <input type="checkbox"/> частично соблюдается <input type="checkbox"/> не соблюдается	К п. 3 критерия оценки: Вознаграждение членов исполнительного органа Общества осуществляется на основании «Положения о формировании и контроле системы ключевых показателей эффективности деятельности руководителей Группы компаний ПАО «НМТП», что исключает неправомерное получение премиальных выплат
4.3.2.	Общество внедрило программу долгосрочной мотивации членов исполнительных органов и иных ключевых руководящих работников общества с использованием акций общества (финансовых инструментов, основанных на акциях общества).	1. Общество внедрило программу долгосрочной мотивации для членов исполнительных органов и иных ключевых руководящих работников общества с использованием акций общества (финансовых инструментов, основанных на акциях общества).	<input type="checkbox"/> соблюдается <input type="checkbox"/> частично соблюдается <input checked="" type="checkbox"/> не соблюдается	В мотивации ключевых руководящих работников не используются акции Общества



№ п/п	Принципы корпоративного управления	Критерии оценки соблюдения принципа корпоративного управления	Статус соответствия принципу корпоративного управления	Объяснение отклонения от критериев оценки соблюдения принципа корпоративного управления
	общества (опционов или других производных финансовых инструментов, базисным активом по которым являются акции общества)	2. Программа долгосрочной мотивации членов исполнительных органов и иных ключевых руководящих работников общества предусматривает, что право реализации используемых в такой программе акций и иных финансовых инструментов наступает не ранее, чем через три года с момента их предоставления. При этом право их реализации обусловлено достижением определенных показателей деятельности общества		
4.3.3.	Сумма компенсации (золотой парашют), выплачиваемая обществом в случае досрочного прекращения полномочий членам исполнительных органов или ключевых руководящих работников по инициативе общества и при отсутствии с их стороны недобросовестных действий, не превышает двукратного размера фиксированной части годового вознаграждения	Сумма компенсации (золотой парашют), выплачиваемая обществом в случае досрочного прекращения полномочий членам исполнительных органов или ключевых руководящих работников по инициативе общества и при отсутствии с их стороны недобросовестных действий, в отчетном периоде не превышала двукратного размера фиксированной части годового вознаграждения	<input checked="" type="checkbox"/> соблюдается <input type="checkbox"/> частично соблюдается <input type="checkbox"/> не соблюдается	
5.1.	В обществе создана эффективно функционирующая система управления рисками и внутреннего контроля, направленная на обеспечение разумной уверенности в достижении поставленных перед обществом целей			
5.1.1.	Советом директоров общества определены принципы и подходы к организации системы управления рисками и внутреннего контроля в обществе	Функции различных органов управления и подразделений общества в системе управления рисками и внутреннем контроле четко определены во внутренних документах/соответствующей политике общества, одобренной советом директоров	<input checked="" type="checkbox"/> соблюдается <input type="checkbox"/> частично соблюдается <input type="checkbox"/> не соблюдается	
5.1.2.	Исполнительные органы общества обеспечивают создание и поддержание функционирования эффективной системы управления рисками и внутреннего контроля в обществе	Исполнительные органы общества обеспечили распределение функций и полномочий в отношении управления рисками и внутреннего контроля между подотчетными ими руководителями (начальниками) подразделений и отделов	<input checked="" type="checkbox"/> соблюдается <input type="checkbox"/> частично соблюдается <input type="checkbox"/> не соблюдается	
5.1.3.	Система управления рисками и внутреннего контроля в обществе обеспечивает объективное, справедливое и ясное представление о текущем состоянии и перспективах общества, целостность и прозрачность отчетности общества, разумность и приемлемость принимаемых обществом рисков	1. В обществе утверждена политика по противодействию коррупции. 2. В обществе организован доступный способ информирования совета директоров или комитета совета директоров по аудиту о фактах нарушения законодательства, внутренних процедур, кодекса этики общества	<input checked="" type="checkbox"/> соблюдается <input type="checkbox"/> частично соблюдается <input type="checkbox"/> не соблюдается	
5.1.4.	Совет директоров общества предпринимает необходимые меры для того, чтобы убедиться, что действующая в обществе система управления рисками и внутреннего контроля соответствует определенным советом директоров принципам и подходам к ее организации и эффективно функционирует	В течение отчетного периода, совет директоров или комитет по аудиту совета директоров провел оценку эффективности системы управления рисками и внутреннего контроля общества. Сведения об основных результатах такой оценки включены в состав годового отчета общества	<input checked="" type="checkbox"/> соблюдается <input type="checkbox"/> частично соблюдается <input type="checkbox"/> не соблюдается	

№ п/п	Принципы корпоративного управления	Критерии оценки соблюдения принципа корпоративного управления	Статус соответствия принципу корпоративного управления	Объяснение отклонения от критериев оценки соблюдения принципа корпоративного управления
5.2.	Для систематической независимой оценки надежности и эффективности системы управления рисками и внутреннего контроля, и практики корпоративного управления общество организует проведение внутреннего аудита			
5.2.1.	Для проведения внутреннего аудита в обществе создано отдельное структурное подразделение или привлечена независимая внешняя организация. Функциональная и административная подотчетность подразделения внутреннего аудита разграничены. Функционально подразделение внутреннего аудита подчиняется совету директоров	Для проведения внутреннего аудита в обществе создано отдельное структурное подразделение внутреннего аудита, функционально подотчетное совету директоров или комитету по аудиту, или привлечена независимая внешняя организация с тем же принципом подотчетности	<input checked="" type="checkbox"/> соблюдается <input type="checkbox"/> частично соблюдается <input type="checkbox"/> не соблюдается	В 2018 году функции внутреннего аудита в Обществе осуществлялись Службой внутреннего аудита. С целью унификации процедуры управления деятельностью Общества, как дочернего общества ПАО «Транснефть», в том числе в области осуществления контроля, 30.04.2019 Совет директоров ПАО «НМТП» (протокол №12-СД НМТП от 30.04.2019) принял решение передать функцию внутреннего аудита в ПАО «Транснефть» с одновременной ликвидацией Службы внутреннего аудита ПАО «НМТП»
5.2.2.	Подразделение внутреннего аудита проводит оценку эффективности системы внутреннего контроля, оценку эффективности системы управления рисками, а также системы корпоративного управления. Общество применяет общепринятые стандарты деятельности в области внутреннего аудита	1. В течение отчетного периода в рамках проведения внутреннего аудита дана оценка эффективности системы внутреннего контроля и управления рисками. 2. В обществе используются общепринятые подходы к внутреннему контролю и управлению рисками	<input checked="" type="checkbox"/> соблюдается <input type="checkbox"/> частично соблюдается <input type="checkbox"/> не соблюдается	
6.1.	Общество и его деятельность являются прозрачными для акционеров, инвесторов и иных заинтересованных лиц			
6.1.1.	В обществе разработана и внедрена информационная политика, обеспечивающая эффективное информационное взаимодействие общества, акционеров, инвесторов и иных заинтересованных лиц	1. Советом директоров общества утверждена информационная политика общества, разработанная с учетом рекомендаций Кодекса. 2. Совет директоров (или один из его комитетов) рассмотрел вопросы, связанные с соблюдением обществом его информационной политики как минимум один раз за отчетный период	<input type="checkbox"/> соблюдается <input checked="" type="checkbox"/> частично соблюдается <input type="checkbox"/> не соблюдается	1. Подготовлено и находится в стадии утверждения Положение об информационной политике (Новая редакция)
6.1.2.	Общество раскрывает информацию о системе корпоративного управления, включая подробную информацию о соблюдении принципов и рекомендаций Кодекса	1. Общество раскрывает информацию о системе корпоративного управления в обществе и общих принципах корпоративного управления, применяемых в обществе, в том числе на сайте общества в сети Интернет. 2. Общество раскрывает информацию о составе исполнительных органов и совета директоров, независимости членов совета и их членстве в комитетах совета директоров (в соответствии с определением Кодекса). 3. В случае наличия лица, контролирующего общество, общество публикует меморандум контролирующего лица относительно планов такого лица в отношении корпоративного управления в обществе	<input type="checkbox"/> соблюдается <input checked="" type="checkbox"/> частично соблюдается <input type="checkbox"/> не соблюдается	Не соблюдается критерий оценки № 3. В 2018 году изменилась структура акционерного капитала Общества – с 09.10.2018 косвенный контроль, а с 21.01.2019 прямой контроль осуществляет ПАО «Транснефть»

№ п/п	Принципы корпоративного управления	Критерии оценки соблюдения принципа корпоративного управления	Статус соответствия принципу корпоративного управления	Объяснение отклонения от критериев оценки соблюдения принципа корпоративного управления
6.2.	Общество своевременно раскрывает полную, актуальную и достоверную информацию об обществе для обеспечения возможности принятия обоснованных решений акционерами общества и инвесторами			
6.2.1.	Общество раскрывает информацию в соответствии с принципами регулярности, последовательности и оперативности, а также доступности, достоверности, полноты и сравнимости раскрываемых данных	1. В информационной политике общества определены подходы и критерии определения информации, способной оказать существенное влияние на оценку общества и стоимость его ценных бумаг и процедуры, обеспечивающие своевременное раскрытие такой информации. 2. В случае если ценные бумаги общества обращаются на иностранных организованных рынках, раскрытие существенной информации в Российской Федерации и на таких рынках осуществляется синхронно и эквивалентно в течение отчетного года. 3. Если иностранные акционеры владеют существенным количеством акций общества, то в течение отчетного года раскрытие информации осуществлялось не только на русском, но также и на одном из наиболее распространенных иностранных языков	<input checked="" type="checkbox"/> соблюдается <input type="checkbox"/> частично соблюдается <input type="checkbox"/> не соблюдается	
6.2.2.	Общество избегает формального подхода при раскрытии информации и раскрывает существенную информацию о своей деятельности, даже если раскрытие такой информации не предусмотрено законодательством	1. В течение отчетного периода общество раскрывало годовую и полугодовую финансовую отчетность, составленную по стандартам МСФО. В годовой отчет общества за отчетный период включена годовая финансовая отчетность, составленная по стандартам МСФО, вместе с аудиторским заключением. 2. Общество раскрывает полную информацию о структуре капитала общества в соответствии Рекомендацией 290 Кодекса в годовом отчете и на сайте общества в сети Интернет	<input type="checkbox"/> соблюдается <input checked="" type="checkbox"/> частично соблюдается <input type="checkbox"/> не соблюдается	По п.1. критерия оценки: 1.1. Годовая и полугодовая финансовая отчетность, составленная по стандартам МСФО, вместе с аудиторским заключением раскрывается на сайтах ПАО «НМТП» и АО «ИНТЕРФАКС», в ежеквартальных отчетах эмитента эмиссионных ценных бумаг. 1.2. Согласно нормативным документам годовое общее собрание акционеров финансовую отчетность по МСФО не утверждает
6.2.3.	Годовой отчет, являясь одним из наиболее важных инструментов информационного взаимодействия с акционерами и другими заинтересованными сторонами, содержит информацию, позволяющую оценить итоги деятельности общества за год	1. Годовой отчет общества содержит информацию о ключевых аспектах операционной деятельности общества и его финансовых результатах 2. Годовой отчет общества содержит информацию об экологических и социальных аспектах деятельности общества	<input checked="" type="checkbox"/> соблюдается <input type="checkbox"/> частично соблюдается <input type="checkbox"/> не соблюдается	
6.3.	Общество предоставляет информацию и документы по запросам акционеров в соответствии с принципами равнодоступности и необременительности			
6.3.1.	Предоставление обществом информации и документов по запросам акционеров осуществляется в соответствии с принципами равнодоступности и необременительности	Информационная политика общества определяет необременительный порядок предоставления акционерам доступа к информации, в том числе информации о подконтрольных обществу юридических лицах, по запросу акционеров	<input checked="" type="checkbox"/> соблюдается <input type="checkbox"/> частично соблюдается <input type="checkbox"/> не соблюдается	
6.3.2.	При предоставлении обществом информации акционерам обеспечивается разумный баланс между интересами конкретных акционеров и интересами самого общества,	1. В течение отчетного периода, общество не отказывало в удовлетворении запросов акционеров о предоставлении информации, либо такие отказы были обоснованными. 2. В случаях, определенных информационной политикой общества, акционеры предупреждаются о конфиденциальном	<input checked="" type="checkbox"/> соблюдается <input type="checkbox"/> частично соблюдается <input type="checkbox"/> не соблюдается	

№ п/п	Принципы корпоративного управления	Критерии оценки соблюдения принципа корпоративного управления	Статус соответствия принципу корпоративного управления	Объяснение отклонения от критериев оценки соблюдения принципа корпоративного управления
	заинтересованного в сохранении конфиденциальности важной коммерческой информации, которая может оказать существенное влияние на его конкурентоспособность	характере информации и принимают на себя обязанность по сохранению ее конфиденциальности		
7.1.	Действия, которые в значительной степени влияют или могут повлиять на структуру акционерного капитала и финансовое состояние общества и, соответственно, на положение акционеров (существенные корпоративные действия), осуществляются на справедливых условиях, обеспечивающих соблюдение прав и интересов акционеров, а также иных заинтересованных сторон			
7.1.1.	Существенными корпоративными действиями признаются реорганизация общества, приобретение 30 и более процентов голосующих акций общества (поглощение), совершение обществом существенных сделок, увеличение или уменьшение уставного капитала общества, осуществление листинга и делистинга акций общества, а также иные действия, которые могут привести к существенному изменению прав акционеров или нарушению их интересов. Уставом общества определен перечень (критерии) сделок или иных действий, являющихся существенными корпоративными действиями, и такие действия отнесены к компетенции совета директоров общества	1. Уставом общества определен перечень сделок или иных действий, являющихся существенными корпоративными действиями и критерии для их определения. Принятие решений в отношении существенных корпоративных действий отнесено к компетенции совета директоров. В тех случаях, когда осуществление данных корпоративных действий прямо отнесено законодательством к компетенции общего собрания акционеров, совет директоров предоставляет акционерам соответствующие рекомендации. 2. Уставом общества к существенным корпоративным действиям отнесены, как минимум: реорганизация общества, приобретение 30 и более процентов голосующих акций общества (поглощение), совершение обществом существенных сделок, увеличение или уменьшение уставного капитала общества, осуществление листинга и делистинга акций общества	<input checked="" type="checkbox"/> соблюдается <input type="checkbox"/> частично соблюдается <input type="checkbox"/> не соблюдается	
7.1.2.	Совет директоров играет ключевую роль в принятии решений или выработке рекомендаций в отношении существенных корпоративных действий, совет директоров опирается на позицию независимых директоров общества	В общества предусмотрена процедура, в соответствии с которой независимые директора заявляют о своей позиции по существенным корпоративным действиям до их одобрения	<input checked="" type="checkbox"/> соблюдается <input type="checkbox"/> частично соблюдается <input type="checkbox"/> не соблюдается	Соблюдается на практике
7.1.3.	При совершении существенных корпоративных действий, затрагивающих права и законные интересы акционеров, обеспечиваются равные условия для всех акционеров общества, а при недостаточности предусмотренных законодательством механизмов, направленных на защиту прав акционеров, - дополнительные меры, защищающие права и законные интересы акционеров общества. При этом общество руководствуется	1. Уставом общества с учетом особенностей его деятельности установлены более низкие, чем предусмотренные законодательством минимальные критерии отнесения сделок общества к существенным корпоративным действиям. 2. В течение отчетного периода, все существенные корпоративные действия проходили процедуру одобрения до их осуществления	<input checked="" type="checkbox"/> соблюдается <input type="checkbox"/> частично соблюдается <input type="checkbox"/> не соблюдается	



№ п/п	Принципы корпоративного управления	Критерии оценки соблюдения принципа корпоративного управления	Статус соответствия принципу корпоративного управления	Объяснение отклонения от критериев оценки соблюдения принципа корпоративного управления
	не только соблюдением формальных требований законодательства, но и принципами корпоративного управления, изложенными в Кодексе			
7.2.	Общество обеспечивает такой порядок совершения существенных корпоративных действий, который позволяет акционерам своевременно получать полную информацию о таких действиях, обеспечивает им возможность влиять на совершение таких действий и гарантирует соблюдение и адекватный уровень защиты их прав при совершении таких действий.			
7.2.1.	Информация о совершении существенных корпоративных действий раскрывается с объяснением причин, условий и последствий совершения таких действий	В течение отчетного периода общество своевременно и детально раскрывало информацию о существенных корпоративных действиях общества, включая основания и сроки совершения таких действий	<input checked="" type="checkbox"/> соблюдается <input type="checkbox"/> частично соблюдается <input type="checkbox"/> не соблюдается	
7.2.2.	Правила и процедуры, связанные с осуществлением обществом существенных корпоративных действий, закреплены во внутренних документах общества	1. Внутренние документы общества предусматривают процедуру привлечения независимого оценщика для определения стоимости имущества, отчуждаемого или приобретаемого по крупной сделке или сделке с заинтересованностью. 2. Внутренние документы общества предусматривают процедуру привлечения независимого оценщика для оценки стоимости приобретения и выкупа акций общества. 3. Внутренние документы общества предусматривают расширенный перечень оснований, по которым члены совета директоров общества и иные предусмотренные законодательством лица признаются заинтересованными в сделках общества	<input checked="" type="checkbox"/> соблюдается <input type="checkbox"/> частично соблюдается <input type="checkbox"/> не соблюдается	По критерию оценки № 3. Соблюдается на практике

## 20.4. ПРИЧИНЫ, ФАКТОРЫ, ОБСТОЯТЕЛЬСТВА, В СИЛУ КОТОРЫХ АКЦИОНЕРНЫМ ОБЩЕСТВОМ НЕ СОБЛЮДАЮТСЯ ИЛИ СОБЛЮДАЮТСЯ НЕ В ПОЛНОМ ОБЪЕМЕ ПРИНЦИПЫ КОРПОРАТИВНОГО УПРАВЛЕНИЯ, ЗАКРЕПЛЕННЫЕ КОДЕКСОМ КОРПОРАТИВНОГО УПРАВЛЕНИЯ

- В течение 2018 года работало четыре состава коллегиального органа управления – Совета директоров, избранных общими собраниями акционеров:
  - годовым – 18.05.2017;
  - внеочередным – 13.04.2018;
  - годовым – 29.06.2018;
  - внеочередным – 28.09.2018.

- Изменилась структура акционерного капитала.

В Обществе понимают, что репутация организации, которая строго придерживается высочайших стандартов корпоративного управления, заложенных в Кодексе корпоративного управления, не может быть создана в один день. Для Общества важно решить вопрос о наличии в Совете директоров независимых директоров. Необходимо повысить роль Комитетов Совета директоров. На это требуется

время. И мы уверены, что сможем создать себе такую репутацию. Мы стремимся развивать свой бизнес. Мы готовимся к преодолению будущих трудностей, неизбежных в нашем бизнесе. И мы следуем принципам прозрачного и ответственного управления. Все это вместе позволит нам завоевать доверие акционеров и инвесторов.

## 20.5. ПЛАНИРУЕМЫЕ ДЕЙСТВИЯ И МЕРОПРИЯТИЯ АКЦИОНЕРНОГО ОБЩЕСТВА ПО СОВЕРШЕНСТВОВАНИЮ МОДЕЛИ И ПРАКТИКИ КОРПОРАТИВНОГО УПРАВЛЕНИЯ

- Предоставлять акционерам, имеющим на это право, доступ к списку лиц, имеющих право на участие в общем собрании, не только в период подготовки к собранию, но и в ходе общего собрания.
- Утвердить внутренние документы, направленные на повышение уровня корпоративного управления в Обществе.
- Проработать с Регистратором вопрос по оказанию услуги по использованию телекоммуникационных средств для предоставления акционерам удаленного доступа для участия в общих собраниях.
- По итогам каждого календарного года на заседании Совета директоров рассматривать вопрос: «О практике корпоративного управления в Обществе».
- По итогам каждого корпоративного года на заседание Совета директоров выносить вопрос: «Об оценке эффективности работы Совета директоров»
- В плане работы Совета директоров на корпоративный год обозначать вопросы, которые будут рассмотрены на очном заседании.
- На заседании Совета директоров заслушивать отчеты председателей комитетов.
- В информации о кандидатах в Совет директоров указывать, соответствует или нет кандидат критериям независимости.



## **ПРИЛОЖЕНИЕ № 5**

**К ГОДОВОМУ ОТЧЕТУ**

**ПУБЛИЧНОГО АКЦИОНЕРНОГО ОБЩЕСТВА**

**«НОВОРОССИЙСКИЙ МОРСКОЙ ТОРГОВЫЙ ПОРТ» ЗА 2018 ГОД**

## **БУХГАЛТЕРСКАЯ ОТЧЕТНОСТЬ**

**ЗА 2017 ГОД И АУДИТОРСКОЕ ЗАКЛЮЧЕНИЕ**

**НЕЗАВИСИМОГО АУДИТОРА**



## АУДИТОРСКОЕ ЗАКЛЮЧЕНИЕ НЕЗАВИСИМОГО АУДИТОРА

Акционерам публичного акционерного общества «Новороссийский морской торговый порт»

### Мнение

Мы провели аудит бухгалтерской отчетности публичного акционерного общества «Новороссийский морской торговый порт» («Компания»), состоящей из:

- Бухгалтерского баланса по состоянию на 31 декабря 2017 года;
- Отчета о финансовых результатах за 2017 год;
- Приложений к бухгалтерскому балансу и отчету о финансовых результатах:
  - Отчета об изменениях капитала за 2017 год;
  - Отчета о движении денежных средств за 2017 год;
  - Пояснений к бухгалтерской отчетности.

По нашему мнению, прилагаемая бухгалтерская отчетность отражает достоверно во всех существенных аспектах финансовое положение Компании по состоянию на 31 декабря 2017 года, а также ее финансовые результаты и движение денежных средств за 2017 год в соответствии с российскими стандартами бухгалтерского учета и отчетности («РСБУ»).

### Основание для выражения мнения

Мы провели аудит в соответствии с Международными стандартами аудита («МСА»). Наши обязанности в соответствии с этими стандартами указаны в разделе *«Ответственность аудитора за аудит бухгалтерской отчетности»* нашего заключения. Мы независимы по отношению к Компании в соответствии с *Кодексом этики профессиональных бухгалтеров Совета по международным стандартам этики для бухгалтеров* («Кодекс») и этическими требованиями, применимыми к аудиту бухгалтерской отчетности в Российской Федерации. Нами также выполнены прочие этические обязанности, установленные этими требованиями и Кодексом. Мы полагаем, что получили достаточные и надлежащие аудиторские доказательства для выражения мнения.

### Ключевые вопросы аудита

Ключевые вопросы аудита – это вопросы, которые, согласно нашему профессиональному суждению, были наиболее значимыми для аудита бухгалтерской отчетности за отчетный период. Эти вопросы рассматривались в контексте нашего аудита бухгалтерской отчетности в целом и при формировании нашего мнения об этой отчетности. Мы не выражаем отдельного мнения по этим вопросам.

Почему мы считаем вопрос ключевым для аудита?	Что было сделано в ходе аудита?
<b>Капитализация основных средств</b>	
<p>В рамках инвестиционной программы в 2017 году были осуществлены значительные капитальные вложения, что привело к увеличению баланса основных средств и незавершенного строительства на 3,606,736 тыс. руб. и 1,707,654 тыс. руб., соответственно.</p> <p>Существенность сумм капитальных затрат и затрат на ремонт и обслуживание, а также значительное разнообразие видов основных средств вызвали необходимость детального анализа природы понесенных затрат, с целью получения достаточной уверенности в соблюдении критериев капитализации в качестве активов на основании ПБУ 6/01 «Учет основных средств» («ПБУ 6/01») Соответственно, мы определили данный вопрос как ключевой вопрос аудита.</p>	<p>Мы проанализировали соответствие учетной политики Компании в отношении капитализации затрат требованиям ПБУ 6/01.</p> <p>Аудиторские процедуры включали анализ бизнес-процессов, относящихся к капитализации, проведение сверки капитализированных сумм с подтверждающими документами на выборочной основе, оценку природы капитализированных затрат и их соответствия критериям признания в качестве актива по ПБУ 6/01.</p> <p>Результаты проведенных процедур соответствовали нашим ожиданиям.</p>
<b>Выполнение ограничительных условий по кредитному договору с ПАО «Банк ВТБ»</b>	
<p>В соответствии с кредитным договором с ПАО «Банк ВТБ» (далее – «Банк ВТБ») на Компанию наложен ряд ограничительных финансовых условий (Пояснение 12). По состоянию на 31 декабря 2017 года сумма долгосрочной и краткосрочной частей данного кредита составила 57,057,646 тыс. руб. и 11,516,016 тыс. руб., соответственно. В случае невыполнения ограничительных условий банк может потребовать досрочного погашения кредита.</p> <p>В связи с существенностью суммы кредита и значительностью влияния возможного невыполнения ограничительных условий на показатели бухгалтерской отчетности, мы определили, что данный вопрос является ключевым вопросом для аудита.</p>	<p>Мы оценили полноту реестра ограничительных условий, анализируемых руководством Компании, следующим образом:</p> <ul style="list-style-type: none"><li>• проанализировали кредитный договор с Банком ВТБ и сравнили указанные в нем ограничительные условия с реестром; и</li><li>• проанализировали протоколы заседаний Совета директоров, проведенных в течение отчетного периода, и сравнили перечень одобренных кредитных договоров и соответствующих ограничительных условий с реестром.</li></ul> <p>Мы произвели перерасчет выполнения всех ограничительных условий, указанных в реестре по кредитному договору с Банком ВТБ, и убедились, что Компания их выполняет, а также проверили корректность раскрытия информации о кредите в отчетности (Пояснение 12).</p>

Почему мы считаем вопрос ключевым для аудита?	Что было сделано в ходе аудита?
<b>Оценочные и условные обязательства</b>	
<p>Компания вовлечена в судебные разбирательства и расследования, которые, в случае реализации потенциальных рисков, могут иметь существенное влияние на финансовые результаты в виде начисления оценочных обязательств. Наиболее существенные факты раскрыты в Пояснении 22 и 23.</p> <p>Мы считаем, что оценка и признание оценочных обязательств, а также раскрытие информации об условных обязательствах являются ключевым вопросом для аудита, поскольку требуют существенного суждения со стороны руководства Компании.</p>	<p>Аудиторские процедуры включали следующее:</p> <ul style="list-style-type: none"><li>• анализ корреспонденции Компании с регулирующими органами, полученной в связи с судебными и прочими разбирательствами;</li><li>• обсуждение статуса незавершенных разбирательств с руководством и юристами Компании; и</li><li>• анализ и оценку выводов руководства на основании доступной информации, включая имеющиеся судебные прецеденты.</li></ul> <p>На основании полученных доказательств, учитывая неопределенность, присущую подобным правовым, нормативным и налоговым вопросам, мы пришли к выводу, что уровень отраженных оценочных обязательств на 31 декабря 2017 года является достаточным.</p> <p>Мы также проверили полноту и уместность соответствующих раскрытий в Пояснениях 22 и 23.</p>

**Прочая информация**

Руководство отвечает за прочую информацию. Прочая информация представляет собой информацию в годовом отчете и в ежеквартальном отчете эмитента за 1 квартал 2018 года, за исключением бухгалтерской отчетности и нашего аудиторского заключения по ней. Мы предполагаем, что годовой отчет и ежеквартальный отчет эмитента за 1 квартал 2018 года будут предоставлены нам после даты данного аудиторского заключения.

Наше мнение о бухгалтерской отчетности не распространяется на прочую информацию, и мы не будем выражать какой-либо формы уверенности по данной информации.

В связи с проведением аудита бухгалтерской отчетности мы обязаны ознакомиться с прочей информацией, когда она будет нам предоставлена. В ходе ознакомления мы рассматриваем прочую информацию на предмет существенных несоответствий бухгалтерской отчетности знаниям, полученным нами в ходе аудита, а также иных возможных существенных искажений.

Если при ознакомлении с годовым отчетом и ежеквартальным отчетом эмитента за 1 квартал 2018 года мы придем к выводу, что прочая информация существенно искажена, мы будем обязаны сообщить об этом лицам, отвечающим за корпоративное управление.

**Ответственность руководства и лиц, отвечающих за корпоративное управление, за бухгалтерскую отчетность**

Руководство отвечает за подготовку и достоверное представление бухгалтерской отчетности в соответствии с РСБУ и за систему внутреннего контроля, которую руководство считает необходимой для подготовки бухгалтерской отчетности, не содержащей существенных искажений вследствие недобросовестных действий или ошибок.

При подготовке бухгалтерской отчетности руководство отвечает за оценку способности Компании непрерывно продолжать деятельность, за раскрытие в соответствующих случаях сведений, относящихся к непрерывности деятельности, и за составление отчетности на основе допущения о непрерывности деятельности, за исключением случаев, когда руководство намеревается ликвидировать Компанию, прекратить ее деятельность или когда у руководства отсутствует практическая альтернатива ликвидации или прекращению деятельности Компании.

Лица, отвечающие за корпоративное управление, отвечают за надзор за подготовкой бухгалтерской отчетности Компании.

**Ответственность аудитора за аудит бухгалтерской отчетности**

Наша цель состоит в получении разумной уверенности, что бухгалтерская отчетность не содержит существенных искажений вследствие недобросовестных действий или ошибок, и в выпуске аудиторского заключения, содержащего наше мнение. Разумная уверенность – это высокая степень уверенности, но она не гарантирует, что аудит, проведенный в соответствии с МСА, всегда выявит существенные искажения при их наличии. Искажения могут быть результатом недобросовестных действий или ошибок и считаются существенными, если можно обоснованно предположить, что в отдельности или в совокупности они могут повлиять на экономические решения пользователей, принимаемые на основе бухгалтерской отчетности.

В рамках аудита, проводимого в соответствии с МСА, мы применяем профессиональное суждение и сохраняем профессиональный скептицизм на протяжении всего аудита. Кроме того, мы:

- выявляем и оцениваем риски существенного искажения бухгалтерской отчетности вследствие недобросовестных действий или ошибок; разрабатываем и проводим аудиторские процедуры в ответ на эти риски; получаем аудиторские доказательства, достаточные и надлежащие для выражения нашего мнения. Риск необнаружения существенного искажения в результате недобросовестных действий выше, чем риск необнаружения существенного искажения в результате ошибки, так как недобросовестные действия могут включать сговор, подлог, умышленный пропуск, искаженное представление информации или действия в обход действующей системы внутреннего контроля;
- получаем понимание внутренних контролей, значимых для аудита, с целью разработки аудиторских процедур, соответствующих обстоятельствам, но не с целью выражения мнения об эффективности системы внутреннего контроля Компании;
- оцениваем надлежащий характер применяемой учетной политики и обоснованность бухгалтерских оценок и соответствующего раскрытия информации, подготовленного руководством;
- делаем вывод о правомерности применения руководством допущения о непрерывности деятельности, а на основании полученных аудиторских доказательств – вывод о наличии существенной неопределенности в связи с событиями или условиями, в результате которых могут возникнуть значительные сомнения в способности Компании непрерывно продолжать деятельность. Если мы приходим к выводу о наличии существенной неопределенности, мы должны в нашем аудиторском заключении привлечь внимание к соответствующему раскрытию информации в бухгалтерской отчетности или, в случае ненадлежащего раскрытия, модифицировать мнение. Наши выводы основываются на аудиторских доказательствах, полученных до даты аудиторского заключения. Однако, будущие события или условия могут привести к утрате Компанией способности непрерывно продолжать деятельность;
- проводим оценку представления бухгалтерской отчетности в целом, ее структуры и содержания, включая раскрытие информации, а также обеспечения достоверности представления лежащих в ее основе операций и событий.

Мы информируем лиц, отвечающих за корпоративное управление, о запланированном объеме и сроках аудита, а также о существенных проблемах, выявленных в ходе аудита, в том числе о значительных недостатках системы внутреннего контроля.

Мы также предоставляем лицам, отвечающим за корпоративное управление, заявление о соблюдении нами всех применимых этических требований в отношении аудиторской независимости и информируем их обо всех вопросах, которые можно обоснованно считать влияющими на независимость аудитора, а в необходимых случаях – о принятых мерах предосторожности.

Из числа вопросов, о которых мы проинформировали лиц, отвечающих за корпоративное управление, мы определяем наиболее значимые для аудита бухгалтерской отчетности за отчетный период – ключевые вопросы аудита, включенные в настоящее заключение.

  
Егор Александрович Метелкин  
руководитель задания  
  
21 марта 2018 года  


Компания: ПАО «Новороссийский морской торговый порт»	Аудиторская организация: ЗАО «Делойт и Туш СНГ»
Свидетельство о внесении записи в ЕГРЮЛ о юридическом лице, зарегистрированном до 1 июля 2002 года. Выдано 23 августа 2002 года Инспекцией МНС России по г. Новороссийску Краснодарского края. Основной регистрационный номер № 1022302380638.	Свидетельство о государственной регистрации № 018.482, выдано Московской регистрационной палатой 30.10.1992 г.
Свидетельство о государственной регистрации Публичного акционерного общества «Новороссийский морской торговый порт» № 3207. Зарегистрировано Администрацией г. Новороссийска 11 декабря 1992 года.	Основной государственный регистрационный номер: 1027700425444.
Место нахождения: 353901, Российская Федерация, Краснодарский край, г. Новороссийск, ул. Портовая, д. 14.	Свидетельство о внесении записи в ЕГРЮЛ: серия 77 № 004840299, выдано 13.11.2002 г. Межрайонной Инспекцией МНС России № 39 по г. Москва.
	Член саморегулируемой организации аудиторов «Российский Союз аудиторов» (Ассоциация), ОРНЗ 11603080484.

**БУХГАЛТЕРСКИЙ БАЛАНС  
на 31 декабря 2017 года**

Организация	ПАО «Новороссийский морской торговый порт»	Форма по ОКУД	0710001
Идентификационный номер налогоплательщика		Дата (число, месяц, год)	31.12.2017
Вид экономической деятельности	Транспортная обработка грузов	по ОКПО	1125867
Организационно-правовая форма / форма собственности	Публичное акционерное общество / смешанная	ИНН	2315004404
Единица измерения	тыс. руб.	по ОКВЭД	52.24
Адрес	353901, Краснодарский край, г. Новороссийск, ул. Портовая, д. 14	по ОКОПФ/по ОКФС	12247/41
		по ОКЕИ	384

Наименование показателя	Код	Пояснение	31 декабря 2017 года	31 декабря 2016 года	31 декабря 2015 года
<b>АКТИВ</b>					
<b>I. ВНЕОБОРОТНЫЕ АКТИВЫ</b>					
Запасные части	1120	7	95,811	77,909	79,890
Основные средства, в том числе:	1150	3	19,042,501	14,363,961	11,776,562
Незавершенное строительство	1151		3,031,198	1,323,544	574,647
Оборудование к установке	1152		34,906	40,415	68,150
Авансы по капитальным вложениям	1153		281,971	1,144,001	612,393
Долгосрочные затраты на ремонт и обслуживание основных средств	1154		798,016	751,687	442,748
Авансы по договорам долгосрочных затрат на ремонт основных средств	1155		199,818	14,458	76,762
Доходные вложения в материальные ценности	1160		23,757	71,270	-
Финансовые вложения	1170	4.1	87,807,392	86,069,349	86,186,665
Отложенные налоговые активы	1180	5	5,023,486	6,648,415	12,607,144
Прочие внеоборотные активы	1190	6	1,891,908	105,836	403,034
<b>Итого по разделу I</b>	1100		<b>113,884,855</b>	<b>107,336,740</b>	<b>111,053,295</b>
<b>II. ОБОРОТНЫЕ АКТИВЫ</b>					
Материально-производственные запасы	1210	8	414,789	330,853	314,491
Налог на добавленную стоимость по приобретенным ценностям	1220		71,018	12,575	8,525
Дебиторская задолженность	1230	9	1,071,125	1,565,698	2,262,836
Финансовые вложения (за исключением денежных эквивалентов)	1240	4.2	-	397,729	343,000
Денежные средства и денежные эквиваленты	1250	10	2,533,930	6,576,327	2,204,253
Прочие оборотные активы	1260		13,276	21,699	28,074
<b>Итого по разделу II</b>	1200		<b>4,104,138</b>	<b>8,904,881</b>	<b>5,161,179</b>
<b>БАЛАНС</b>	1600		<b>117,988,993</b>	<b>116,241,621</b>	<b>116,214,474</b>
<b>ПАССИВ</b>					
<b>III. КАПИТАЛ И РЕЗЕРВЫ</b>					
Уставный капитал	1310	11	192,598	192,598	192,598
Собственные акции, выкупленные у акционеров	1320	11	(2,518,448)	(4,679,587)	(2,531,764)
Резервный капитал	1360		9,630	9,630	9,630
Нераспределенная прибыль	1370		48,389,307	33,489,608	2,797,596
<b>Итого по разделу III</b>	1300		<b>46,073,087</b>	<b>29,012,249</b>	<b>468,060</b>
<b>IV. ДОЛГОСРОЧНЫЕ ОБЯЗАТЕЛЬСТВА</b>					
Заемные средства	1410	12	57,057,646	72,124,382	83,762,618
Отложенные налоговые обязательства	1420	5	888,489	784,217	501,491
Оценочные обязательства	1430	14	231,301	210,545	212,978
Прочие обязательства	1450		221,370	112,130	27,463
<b>Итого по разделу IV</b>	1400		<b>58,398,806</b>	<b>73,231,274</b>	<b>84,504,550</b>
<b>V. КРАТКОСРОЧНЫЕ ОБЯЗАТЕЛЬСТВА</b>					
Заемные средства	1510	12	12,062,813	12,708,706	30,092,947
Кредиторская задолженность	1520	13	1,207,329	1,042,887	922,741
Доходы будущих периодов	1530		4,039	-	-
Оценочные обязательства	1540	14	242,919	246,505	226,176
<b>Итого по разделу V</b>	1500		<b>13,517,100</b>	<b>13,998,098</b>	<b>31,241,864</b>
<b>БАЛАНС</b>	1700		<b>117,988,993</b>	<b>116,241,621</b>	<b>116,214,474</b>

Генеральный директор ПАО «НМТП»

(подпись)

21 марта 2018 года



Главный бухгалтер ПАО «НМТП»

(подпись)

Качан Г. И. (ФИО)

(подпись)

**ОТЧЕТ О ФИНАНСОВЫХ РЕЗУЛЬТАТАХ  
за 2017 год**

Организация	ПАО «Новороссийский морской торговый порт»	Форма по ОКУД	0710002
Идентификационный номер налогоплательщика		Дата (число, месяц, год)	31.12.2017
Вид экономической деятельности	Транспортная обработка грузов	по ОКПО	1125867
Организационно-правовая форма / форма собственности	Публичное акционерное общество / смешанная	ИНН	2315004404
Единица измерения	тыс. руб.	по ОКВЭД	52.24
		по ОКОПФ/по ОКФС	12247/41
		по ОКЕИ	384

Наименование показателя	Код	Пояснение	2017 год	2016 год
Выручка	2110	15	24,732,167	27,093,456
Себестоимость продаж	2120	16	(6,398,572)	(5,492,316)
<b>Валовая прибыль</b>	2100		<b>18,333,595</b>	<b>21,601,140</b>
Управленческие расходы	2220	16	(1,396,782)	(1,390,483)
<b>Прибыль от продаж</b>	2200		<b>16,936,813</b>	<b>20,210,657</b>
Доходы от участия в других организациях	2310		16,779,870	15,701,849
Проценты к получению	2320		412,300	440,509
Проценты к уплате	2330		(4,100,764)	(5,472,560)
Прочие доходы	2340	17	4,516,765	18,266,520
Прочие расходы	2350	18	(677,876)	(2,203,203)
<b>Прибыль до налогообложения</b>	2300		<b>33,867,108</b>	<b>46,943,772</b>
Текущий налог на прибыль	2410	5	(1,663,915)	-
в т.ч. постоянные налоговые активы	2421	5	(3,380,434)	(3,157,841)
Изменение отложенных налоговых обязательств	2430	5	(104,272)	(117,389)
Изменение отложенных налоговых активов	2450	5	(1,624,801)	(6,113,524)
Прочее	2460		(4,353)	(23,713)
<b>Чистая прибыль</b>	2400		<b>30,469,767</b>	<b>40,689,146</b>
СПРАВОЧНО				
Совокупный финансовый результат периода	2500		30,469,767	40,689,146
Базовая прибыль на акцию, руб.	2900	20	1.63	2.18
Разводненная прибыль на акцию, руб.	2910	20	1.63	2.18

Генеральный директор ПАО «НМТП»

(подпись)

21 марта 2018 года



Главный бухгалтер ПАО «НМТП»

(подпись)

Качан Г. И. (ФИО)

(подпись)



ОТЧЕТ ОБ ИЗМЕНЕНИЯХ КАПИТАЛА  
за 2017 год

Организация	ПАО «Новороссийский морской торговый порт»	Форма по ОКУД	К О Д Ы
		Дата (число, месяц, год)	0710003
Идентификационный номер налогоплательщика		по ОКПО	1125867
		ИНН	2315004404
Вид экономической деятельности	Транспортная обработка грузов	по ОКВЭД	52.24
Организационно-правовая форма / форма собственности	Публичное акционерное общество / смешанная	по ОКОПФ / по ОКФС	12247/41
Единица измерения	тыс. руб.	по ОКЕИ	384

## 1. Движение капитала

Наименование показателя	Код	Уставный капитал	Собственные акции, выкупленные у акционеров	Резервный капитал	Нераспределенная прибыль	Итого
<b>Величина капитала на 31 декабря 2015 года</b>	3200	<b>192,598</b>	<b>(2,531,764)</b>	<b>9,630</b>	<b>2,797,596</b>	<b>468,060</b>
Чистая прибыль	3311	-	-	-	40,689,146	40,689,146
Восстановление неустраиваемой задолженности по ранее объявленным дивидендам	3313	-	-	-	458	458
Дивиденды	3327	-	-	-	(9,994,334)	(9,994,334)
Выкуп собственных акций у акционеров	3328	-	(2,161,139)	-	-	(2,161,139)
Продажа собственных акций	3329	-	13,316	-	(3,258)	10,058

<b>Величина капитала на 31 декабря 2016 года</b>	3300	<b>192,598</b>	<b>(4,679,587)</b>	<b>9,630</b>	<b>33,489,608</b>	<b>29,012,249</b>
Чистая прибыль	3311	-	-	-	30,469,767	30,469,767
Восстановление неустраиваемой задолженности по ранее объявленным дивидендам	3313	-	-	-	453	453
Дивиденды	3327	-	-	-	(15,000,001)	(15,000,001)
Вложение собственных акций в уставный капитал дочерней компании (Пояснение 4.1)	3329	-	2,161,139	-	(570,520)	1,590,619
<b>Величина капитала на 31 декабря 2017 года</b>	3300	<b>192,598</b>	<b>(2,518,448)</b>	<b>9,630</b>	<b>48,389,307</b>	<b>46,073,087</b>

## 2. Чистые активы

Наименование показателя	Код	На 31 декабря 2017 года	На 31 декабря 2016 года	На 31 декабря 2015 года
Чистые активы	3600	46,077,126	29,012,249	468,060

Генеральный директор ПАО «НМТП»

Главный бухгалтер ПАО «НМТП»

(подпись)

Киреев С. Г.  
(ФИО)

(подпись)

Качан Г. И.  
(ФИО)

21 марта 2018 года

ОТЧЕТ О ДВИЖЕНИИ ДЕНЕЖНЫХ СРЕДСТВ  
за 2017 год

Организация	ПАО «Новороссийский морской торговый порт»	Форма по ОКУД	К О Д Ы
		Дата (число, месяц, год)	0710004
Идентификационный номер налогоплательщика		по ОКПО	1125867
		ИНН	2315004404
Вид экономической деятельности	Транспортная обработка грузов	по ОКВЭД	52.24
Организационно-правовая форма / форма собственности	Публичное акционерное общество / смешанная	по ОКОПФ / по ОКФС	12247/41
Единица измерения	тыс. руб.	по ОКЕИ	384

Наименование показателя	Код	2017 год	2016 год
<b>ДЕНЕЖНЫЕ ПОТОКИ ОТ ТЕКУЩИХ ОПЕРАЦИЙ</b>			
Поступления – всего,	4110	<b>25,233,460</b>	<b>27,375,918</b>
в том числе:			
от продажи продукции, товаров, работ и услуг	4111	24,266,502	26,409,467
арендных платежей	4112	488,195	466,152
проценты по депозитам	4113	429,337	345,654
прочие поступления	4119	49,426	154,645
Платежи – всего,	4120	<b>(11,428,990)</b>	<b>(10,745,285)</b>
в том числе:			
поставщикам (подрядчикам) за сырье, материалы, работы, услуги	4121	(2,512,280)	(2,232,297)
в связи с оплатой труда работников	4122	(2,366,636)	(2,169,263)
процентов по долговым обязательствам	4123	(4,108,010)	(5,398,152)
налога на прибыль организаций	4124	(1,503,200)	-
по налогу на добавленную стоимость	4125	(139,363)	(195,067)
иных налогов и сборов	4126	(106,209)	(102,631)
взносов в государственные внебюджетные фонды	4127	(575,070)	(528,901)
прочие платежи	4129	(118,222)	(118,974)
<b>Сальдо денежных потоков от текущих операций</b>	4100	<b>13,804,470</b>	<b>16,630,633</b>
<b>ДЕНЕЖНЫЕ ПОТОКИ ОТ ИНВЕСТИЦИОННЫХ ОПЕРАЦИЙ</b>			
Поступления – всего,	4210	<b>17,496,212</b>	<b>18,248,179</b>
в том числе:			
от продажи внеоборотных активов (кроме финансовых вложений)	4211	636	5,609
от возврата предоставленных займов и продажи долговых ценных бумаг	4213	392,741	1,011,925
дивидендов, процентов по долговым финансовым вложениям	4214	17,102,835	17,230,645
Платежи – всего,	4220	<b>(8,271,354)</b>	<b>(5,224,187)</b>
в том числе:			
в связи с приобретением, созданием, модернизацией, реконструкцией и подготовкой к использованию внеоборотных активов	4221	(6,298,388)	(3,787,400)
в связи с приобретением акций других организаций (долей участия)	4222	(147,423)	(1,101,490)
в связи с приобретением долговых ценных бумаг (прав требования денежных средств к другим лицам), предоставления займов другим лицам (Пояснение 6)	4223	(1,421,800)	-
платежи по долгосрочным затратам на ремонты и обслуживание основных средств	4226	(399,356)	(335,297)
прочие платежи	4229	(4,387)	-
<b>Сальдо денежных потоков от инвестиционной деятельности</b>	4200	<b>9,224,858</b>	<b>13,023,992</b>
<b>ДЕНЕЖНЫЕ ПОТОКИ ОТ ФИНАНСОВЫХ ОПЕРАЦИЙ</b>			
Поступления – всего,	4310	<b>1,374,282</b>	<b>101,051,394</b>
в том числе:			
получение кредитов и займов	4311	1,028,000	100,809,700
прочие поступления	4319	346,282	241,694
Платежи – всего,		<b>(28,306,428)</b>	<b>(124,950,518)</b>
в том числе:			
собственникам в связи с выкупом у них акций организации	4321	-	(2,161,139)
на уплату дивидендов	4322	(14,985,916)	(9,981,850)
в связи с погашением (выкупом) векселей и других долговых ценных бумаг, возврат кредитов и займов	4323	(12,623,850)	(110,757,029)
платежи по финансовой аренде	4324	(676,993)	(315,304)
платежи, связанные с получением кредитных средств	4326	-	(852,695)
платежи, связанные с досрочным погашением кредитов	4327	-	(867,077)
прочие платежи	4329	(19,669)	(15,424)
<b>Сальдо денежных потоков от финансовых операций</b>	4300	<b>(26,932,146)</b>	<b>(23,899,124)</b>
<b>Сальдо денежных потоков за отчетный период</b>	4400	<b>(3,902,818)</b>	<b>5,755,501</b>
<b>Остаток денежных средств и денежных эквивалентов на начало отчетного периода</b>	4450	<b>6,576,327</b>	<b>2,204,253</b>
<b>Остаток денежных средств и денежных эквивалентов на конец отчетного периода</b>	4500	<b>2,533,930</b>	<b>6,576,327</b>
Величина влияния изменений курса иностранной валюты по отношению к рублю	4490	(139,579)	(1,383,427)

Генеральный директор ПАО «НМТП»

Главный бухгалтер ПАО «НМТП»

(подпись)

Киреев С. Г.  
(ФИО)

(подпись)

Качан Г. И.  
(ФИО)

21 марта 2018 года



**ПОЯСНЕНИЯ К БУХГАЛТЕРСКОЙ ОТЧЕТНОСТИ  
ПУБЛИЧНОГО АКЦИОНЕРНОГО ОБЩЕСТВА  
«НОВОРОССИЙСКИЙ МОРСКОЙ ТОРГОВЫЙ ПОРТ» ЗА 2017 ГОД**

**1. ОБЩАЯ ЧАСТЬ**

Публичное акционерное общество «Новороссийский морской торговый порт» (далее – «ПАО «НМТП» или «Компания») учреждено в соответствии с Указом Президента РФ от 1 июля 1992 года и зарегистрировано как акционерное общество 11 декабря 1992 года Постановлением Главы администрации г. Новороссийска № 3207 в форме акционерного общества открытого типа.

14 июля 2015 года на основании решения годового общего собрания акционеров организационно-правовая форма Компании приведена в соответствие с требованиями Федерального закона №99-ФЗ от 5 мая 2014 года, Открытое акционерное общество «Новороссийский морской торговый порт» переименовано в ПАО «НМТП».

ПАО «НМТП» имеет одно представительство – Представительство ПАО «НМТП» в г. Москва.

Юридический адрес ПАО «НМТП»: Российская Федерация, 353901, Краснодарский край, г. Новороссийск, ул. Портовая, д. 14.

Деятельность Компании регламентируется законодательством Российской Федерации (далее – «РФ»).

**1.1. Основные виды деятельности**

Основным видом деятельности ПАО «НМТП» является транспортная обработка грузов и их хранение.

Сумма выручки за 2017 год уменьшилась по сравнению с 2016 годом на 2,361,289 тыс. руб. (или 8.7%) и составила 24,732,167 тыс. руб.

Основная доля выручки и затрат Компании приходится на нефтерайон и грузовые районы.

Выручка и себестоимость услуг нефтерайона формируются при оказании сторонним организациям услуг по погрузке и выгрузке нефти и нефтепродуктов. При этом под услугой, оказываемой нефтерайоном, понимается единый комплекс работ по обслуживанию судов, заходящих в порт под погрузку нефтью и нефтепродуктами, а именно:

- круглосуточное обеспечение приема танкеров;
- диспетчеризация комплексного обслуживания судов при грузовых операциях;
- перегрузка груза без хранения с использованием технологического оборудования Компании;
- шланговка / отшланговка судна к грузовым и бункеровочным трубопроводам;
- прием / сдача льяльно-балластных вод на очистные сооружения;
- обеспечение пожарно-технической и экологической безопасности во время грузовых операций;
- обеспечение локализации и ликвидации аварийных разливов нефти и нефтепродуктов;
- документальное оформление передачи грузов и представление по требованию грузовладельца один раз в месяц информации о движении грузов в порту и обработке флота;
- обеспечение круглосуточного дежурства заходчиков швартовых канатов, бригады матросов-швартовщиков-бонщиков, пожарного судна и буксиров.

Выручка и себестоимость услуг грузового района формируются в результате осуществления услуг по погрузке и выгрузке экспортно-импортных сухих грузов. Основными задачами грузового района являются:

- организация и осуществление погрузочно-разгрузочных работ и вспомогательных работ, выполняемых на территории грузового района его трудовыми ресурсами и техническими средствами в соответствии со сменно-суточным планом и технологической документацией;
- обеспечение качественной и сохранной перегрузки, хранения и складирования грузов в соответствии с договорами, общими и специальными правилами перевозки грузов, таможенными и другими правилами, действующими на морском транспорте;
- обеспечение содержания и технической эксплуатации перегрузочных машин и технологического оборудования грузового района в соответствии с действующими правилами;
- содержание в рабочем состоянии причалов, швартовых устройств, подъездных путей, осветительного оборудования, силовых водопроводных и канализационных сетей;
- содержание в надлежащем санитарном состоянии административных и бытовых зданий и сооружений на территории грузового района;
- ведение учетной и отчетной документации по обработке судов и железнодорожных вагонов, по выполнению складских и вспомогательных операций;
- обеспечение сменно-суточного планирования работы грузового района по обработке судов и железнодорожных вагонов в соответствии с «Единым технологическим процессом работы порта и железнодорожной станции», сводным месячным графиком и Узловым соглашением;
- проведение переговоров с администрацией судов о порядке проведения грузовых операций, согласование, оформление и подписание грузовых планов и актов суточного времени;
- своевременное составление установленной отчетности о производственно-финансовой деятельности района;
- выполнение работ по заявкам грузовладельцев (маркировка, ремонт и прочее).

Под прочей деятельностью подразумеваются услуги и работы иных подразделений Компании (отдел транспортно-экспедиторского обслуживания, специальное подразделение по экологическим услугам, морской вокзал), предоставление в аренду основных средств другим компаниям (портовый флот, объекты недвижимости и др.), а также реализация сторонними организациями услуг, оказанных вспомогательными подразделениями (связь, транзит электроэнергии, тепловая энергия).

Важнейшими составляющими грузооборота ПАО «НМТП» являются нефть и нефтепродукты, зерно, сахар-сырец, черные и цветные металлы, чугун, химические грузы, железорудное сырье и концентрат, контейнеры, а также минеральные удобрения и уголь.

**1.2. Тарифы**

Деятельность Компании подпадает под действие закона «О естественных монополиях» и, как следствие, тарифы на оказание услуг по погрузочно-разгрузочным работам подвержены ценовому мониторингу со стороны Федеральной антимонопольной службы России (далее – «ФАС России»).

Компания обязана предоставлять в ФАС России ежеквартально информацию о применяемых ценах на услуги по погрузке и выгрузке, хранению грузов.

В марте 2017 года ФАС России приняла решение о признании ПАО «НМТП» нарушившим Федеральный закон № 135-ФЗ «О защите конкуренции» путем злоупотребления доминирующим положением, выразившимся в установлении и поддержании монопольно высоких цен на услуги по перевалке определенных видов грузов в порту Новороссийск. Арбитражный суд г. Москвы признал решение и предписание ФАС России недействительным в отношении Компании. Суд апелляционной инстанции подтвердил решение Арбитражного суда г. Москвы о незаконности решения и предписания ФАС России об установлении монопольно высоких тарифов. В 2018 году суд оставил кассационную жалобу от ФАС России без удовлетворения (Пояснение 22).



### 1.3. Численность работников Компании

Средняя численность работающих в Компании за 2017 и 2016 годы составила 3,291 и 3,220 человек соответственно.

## 2. ОРГАНИЗАЦИЯ БУХГАЛТЕРСКОГО УЧЕТА

Бухгалтерская отчетность Компании сформирована согласно действующим в РФ правилам составления бухгалтерской отчетности.

Бухгалтерский учет в Компании организован в соответствии с требованиями законодательства РФ о бухгалтерском учете, нормативно-правовых актов Министерства финансов РФ и органов, которым федеральными законами предоставлено право регулирования бухгалтерского учета.

Ведение бухгалтерского учета в 2017 году осуществлялось в соответствии со способами, указанными в Учетной политике Компании, утвержденной приказом генерального директора от 30 декабря 2016 года № 2147.

### 2.1. Активы и обязательства, выраженные в иностранной валюте

При учете хозяйственных операций, выраженных в иностранных валютах, применяется официальный курс рубля, установленный Центральным банком РФ (далее – «ЦБ РФ») на день совершения операции. Активы и обязательства, стоимость которых выражена в иностранной валюте, отражаются в бухгалтерском балансе в суммах, исчисленных на основе официального курса рубля, установленного ЦБ РФ на 31 декабря 2017, 2016 и 2015 годов.

Валюта	31 декабря		
	2017 года	2016 года	2015 года
Доллар США	57.6002	60.6569	72.8827
Евро	68.8668	63.8111	79.6972

Порядок учета активов и обязательств, стоимость которых выражена в иностранной валюте, регулируется ПБУ 3/2006 «Учет активов и обязательств, стоимость которых выражена в иностранной валюте». В соответствии с ПБУ 3/2006 обязательства, выраженные в иностранной валюте, подлежат пересчету в рубли по состоянию:

- на отчетную дату;
- на дату совершения операции.

Курсовые разницы, связанные с переоценкой активов и обязательств, отражаются в отчете о финансовых результатах свернуто и в зависимости от итогового результата показываются по строке «Прочие доходы» или «Прочие расходы».

### 2.2. Применимость допущения непрерывности деятельности Компании

Бухгалтерская отчетность подготовлена руководством Компании исходя из допущения о том, что Компания будет продолжать свою деятельность в обозримом будущем, отсутствуют намерения или необходимость ликвидации или существенного сокращения деятельности Компании, и, следовательно, обязательства будут погашаться в установленном порядке.

### 2.3. План счетов бухгалтерского учета

В Компании разработан и применяется рабочий план счетов бухгалтерского учета, основанный на стандартном плане счетов бухгалтерского учета финансово-хозяйственной деятельности организаций, утвержденном Приказом Министерства финансов РФ от 31 октября 2000 года № 94н, с применением отдельных субсчетов, позволяющих получать отчетность, соответствующую требованиям российского бухгалтерского и налогового законодательства, а также требованиям раздельного учета затрат.

### 2.4. Проведение инвентаризации

Инвентаризация проводится в соответствии с «Методическими указаниями по инвентаризации имущества и финансовых обязательств», утвержденными Приказом Министерства финансов РФ от 13 июня 1995 года № 49 (ред. 8 ноября 2010 года). Инвентаризация объектов основных средств проводится не реже одного раза в три года. Инвентаризация прочего имущества проводится не реже одного раза в год.

В 2017 году инвентаризация товарно-материальных ценностей была проведена в период с 1 октября 2017 года по 30 декабря 2017 года согласно графику проведения годовой инвентаризации, утвержденному приказом генерального директора №1632 от 26 сентября 2017 года. Инвентаризация основных средств была проведена согласно утвержденному графику в период с 1 октября до 30 декабря 2017 года, в структурных подразделениях, определенных в приказе генерального директора №1632 от 26 сентября 2017 года.

Инвентаризация прочих активов и обязательств была проведена по состоянию на 31 декабря 2017 года.

### 2.5. Оборотные и внеоборотные активы и обязательства

Активы, отраженные в бухгалтерской отчетности в составе оборотных, предполагаются к использованию в течение 12 месяцев после отчетной даты. Обязательства, отраженные в бухгалтерской отчетности в составе краткосрочных, предполагаются к погашению в течение 12 месяцев после отчетной даты. Все остальные активы и обязательства представляются в отчетности как долгосрочные.

### 2.6. Учет основных средств

В соответствии с пп. 7 и 8 ПБУ 6/01 «Учет основных средств», основные средства принимаются к бухгалтерскому учету по первоначальной стоимости. Первоначальной стоимостью основных средств, приобретенных за плату, признается сумма фактических затрат Компании на приобретение, сооружение и изготовление, за исключением налога на добавленную стоимость и иных возмещаемых налогов (кроме случаев, предусмотренных законодательством РФ).

Первоначальной стоимостью основных средств (далее – «ОС»), полученных по договорам, предусматривающим исполнение обязательств (оплату) неденежными средствами, признается стоимость ценностей, переданных или подлежащих передаче Компанией. Стоимость ценностей, переданных или подлежащих передаче, устанавливается исходя из цены, по которой в сравнимых обстоятельствах обычно Компания определяет стоимость аналогичных ценностей.

В первоначальную стоимость основных средств включаются фактические затраты на доставку объектов и доведение их до состояния, пригодного к использованию.

Активы, в отношении которых выполняются критерии признания в качестве основных средств, предусмотренные п. 4 ПБУ 6/01, и стоимостью не более 40 тыс. руб. за единицу отражаются в бухгалтерском учете и бухгалтерской отчетности в составе материально-производственных запасов (далее – «МПЗ»).

Основные средства, приобретаемые исключительно для предоставления Компанией за плату во временное владение и пользование с целью получения дохода, отражаются в составе доходных вложений в материальные ценности.

Изменения первоначальной стоимости допускаются в случаях достройки, дооборудования, реконструкции, модернизации, частичной ликвидации объектов основных средств. Учет затрат, связанных с модернизацией и реконструкцией объекта основных средств, ведется в порядке, установленном для учета капитальных вложений. При модернизации и реконструкции объектов основных средств, стоимость объектов основных средств увеличивается на сумму понесенных фактических затрат. В случаях улучшения (повышения) первоначально принятых нормативных показателей функционирования объекта основных средств в результате модернизации и реконструкции Компанией пересматривается срок полезного использования по этому объекту. Срок полезного использования может быть пересмотрен как в сторону увеличения, так и сокращения ранее установленного.

Амортизация основных средств для целей бухгалтерского учета начисляется линейным способом по всем группам объектов основных средств (п. 18 ПБУ 6/01 «Учет основных средств»).

Начисление амортизации линейным способом производится исходя из первоначальной стоимости объектов основных средств и нормы амортизации, исчисленной исходя из срока полезного использования этого объекта. Применение линейного способа начисления амортизации производится в течение всего срока полезного использования объекта.

Не подлежат амортизации объекты основных средств, потребительские свойства которых с течением времени не изменяются (земельные участки и объекты природопользования).

Срок полезного использования объектов основных средств устанавливается Компанией в момент принятия объектов к учету в качестве основных средств. Определение срока полезного использования объекта основных средств производится техническими специалистами Компании исходя из:

- ожидаемого срока использования этого объекта в соответствии с ожидаемой производительностью или мощностью;
- ожидаемого физического износа, зависящего от режима эксплуатации (количества смен), естественных условий и влияния агрессивной среды, системы проведения ремонта;
- нормативно-правовых и других ограничений использования этого объекта;
- исходя из рекомендуемых сроков полезного использования, согласно технической документации;
- из накопленного опыта эксплуатации аналогичных объектов, технического состояния объекта в момент принятия его к учету или исходя из периода, в течение которого планируется использовать данное основное средство в производстве.

Определенный указанным способом срок полезного использования при необходимости может быть откорректирован.

Сроки полезного использования основных средств (в месяцах), применяемые для начисления амортизации линейным способом, приведены ниже:

Группы основных средств	Сроки полезного использования (месяцы)	
	От (минимум)	До (максимум)
Машины и оборудование, производственный и хозяйственный инвентарь	13	571
Сооружения	13	1,000
Транспортные средства	24	281
Здания	13	1,200
Информационное, компьютерное и телекоммуникационное оборудование	24	300
Многолетние насаждения	36	36
Прочие	85	1,200

Компания прекращает начисление амортизации для целей бухгалтерского учета по основным средствам, выведенным из эксплуатации в связи с принятием решения о ликвидации, если процесс ликвидации занимает более 3 месяцев. Амортизация прекращает начисляться с месяца, следующего за выводом из эксплуатации.

Если процесс ликвидации длится более месяца, и ликвидируемое основное средство имеет существенную остаточную стоимость по бухгалтерскому учету, Компания в отношении данного основного средства может создать оценочный резерв в бухгалтерском учете под предстоящие расходы, превышающие ожидаемый доход.

Резерв создается на сумму остаточной стоимости основного средства за вычетом ожидаемого дохода от оприходования запасных частей и металлолома, которые планируется получить при ликвидации объекта. Если ожидаемый доход от оприходования запасных частей и металлолома является несущественным по сравнению с величиной остаточной стоимости и/или размер дохода сложно достоверно оценить, резерв может создаваться в размере остаточной стоимости объекта по бухгалтерскому учету.

В соответствии с нормами ПБУ 6/01 капитальные вложения в объекты арендованных основных средств (неотделимые улучшения), произведенные с согласия арендодателя, стоимость которых не возмещается арендодателем, учитываются на балансе Компании как отдельные объекты основных средств.

Капитальные вложения в арендованные объекты основных средств амортизируются в бухгалтерском учете в течение срока действия договора аренды исходя из нормы амортизации, установленной для арендованных объектов основных средств или для капитальных вложений в указанные объекты.

Доходы и расходы, связанные с выбытием или реализацией ОС, отражаются в отчете о финансовых результатах свернуто, и в зависимости от итогового результата показываются по строке «Прочие доходы» или «Прочие расходы».

Незавершенное строительство и оборудование к установке отражаются в составе строки «Основные средства» бухгалтерского баланса.

Переоценка основных средств не производится.

### 2.6.1. Расходы на ремонт и обслуживание объектов основных средств

Компания осуществляет затраты на ремонт объектов основных средств капитального и текущего характера.

В соответствии с п. 19 ПБУ 10/99 «Расходы организации» расходы должны признаваться в отчете о финансовых результатах путем их обоснованного распределения между отчетными периодами, когда расходы обуславливают получение доходов в течение нескольких отчетных периодов, и когда связь между доходами и расходами не может быть определена четко или определяется косвенным путем. В связи с этим регулярные существенные затраты на проведение ремонта и/или технического обслуживания объектов основных средств, возникающие на протяжении срока эксплуатации через определенные длительные временные интервалы (24 месяца и более), списываются на затраты ежемесячно равными долями в течение установленного периода использования. Не отнесенная на затраты сумма отражается в отчетности в разделе «Внеоборотные активы» в составе группы «Основные средства» с выделением в отдельную строку «Долгосрочные затраты на ремонт и обслуживание основных средств». В соответствии с учетной политикой для целей бухгалтерского учета в отношении затрат по ремонту и обслуживанию объектов основных средств существенными считаются затраты, превышающие 200 тыс. руб. без учета НДС.

В отчете о движении денежных средств платежи по регулярным затратам на ремонт основных средств отражаются в разделе «Денежные потоки от инвестиционных операций» по строке «Платежи по долгосрочным затратам на ремонты и обслуживание основных средств».

Бухгалтерский учет долгосрочных затрат на ремонт и обслуживание основных средств ведется на 97 счете. Срок использования затрат устанавливается техническим директором (или иными уполномоченными лицами) с учетом мнения технических специалистов Компании исходя из норм, предусмотренных нормативами, стандартами, предусмотренными законодательством РФ, рекомендациями производителей или исходя из профессионального суждения специалистов. В случае проведения аналогичного ремонта или обслуживания в отношении того же объекта основных средств до момента полного списания предыдущих сумм, остаток затрат списывается на затраты текущего периода единовременно. Также единовременно списывается остаток затрат в случае выбытия объекта основного средства.

Расходы на ремонт основных средств, не удовлетворяющие критериям, описанным выше, списываются на затраты отчетного периода, в котором они были произведены, согласно подписанным актам выполненных работ/оказанных услуг.

### 2.7. Учет финансовых вложений

Первоначальной стоимостью финансовых вложений, приобретенных за плату, признается сумма фактических затрат на их приобретение, за исключением налога на добавленную стоимость и иных возмещаемых налогов (кроме случаев, предусмотренных законодательством Российской Федерации о налогах и сборах).



Первоначальной стоимостью финансовых вложений, полученных безвозмездно, таких как ценные бумаги, признается:

- их текущая рыночная стоимость на дату принятия к бухгалтерскому учету. Под текущей рыночной стоимостью ценных бумаг понимается их рыночная цена, рассчитанная в установленном порядке организатором торговли на рынке ценных бумаг;
- сумма денежных средств, которая может быть получена в результате продажи полученных ценных бумаг на дату их принятия к бухгалтерскому учету – для ценных бумаг, по которым организатором торговли на рынке ценных бумаг не рассчитывается рыночная цена.

Первоначальной стоимостью финансовых вложений, приобретенных по договорам, предусматривающим исполнение обязательств (оплату) не денежными средствами, признается стоимость активов, переданных или подлежащих передаче Компанией.

Финансовые вложения, по которым можно определить в установленном порядке текущую рыночную стоимость, отражаются в бухгалтерской отчетности на конец отчетного периода по текущей рыночной стоимости путем корректировки их оценки на предыдущую отчетную дату. Разница между оценкой финансовых вложений по текущей рыночной стоимости на отчетную дату и предыдущей оценкой финансовых вложений относится на прочие расходы или доходы в нетто-оценке.

Финансовые вложения, по которым не определяется текущая рыночная стоимость, подлежат отражению по первоначальной стоимости после проверки на обесценение.

Выбытие активов, по которым определяется текущая рыночная стоимость, отражается исходя из последней оценки.

## 2.8. Учет материально-производственных запасов

Фактической себестоимостью МПЗ, приобретенных за плату, признается сумма фактических затрат на приобретение, за исключением налога на добавленную стоимость и иных возмещаемых налогов (кроме случаев, предусмотренных законодательством РФ).

МПЗ, изготовленные Компанией, принимаются к бухгалтерскому учету, исходя из фактических затрат, связанных с производством данных запасов.

Учет отпуска МПЗ в производство (реализации, иного выбытия) ведется по методу средней скользящей цены.

Учет специального инструмента, специальных приспособлений и специального оборудования для целей бухгалтерского учета, независимо от стоимости и срока полезного использования, ведется в составе материально-производственных запасов. Списание затрат на приобретение спецоснастки, срок эксплуатации которой не превышает 12 месяцев, производится единовременно. Стоимость спецоснастки сроком использования более 12 месяцев погашается равномерно, в течение установленного срока использования.

Списание затрат на приобретение спецодежды, срок эксплуатации которой, согласно нормам выдачи, не превышает 12 месяцев, производится единовременно. Списание затрат на приобретение спецодежды, срок эксплуатации которой превышает 12 месяцев, производится линейным способом с месяца, следующего за месяцем передачи спецодежды в эксплуатацию, с учетом установленного срока полезного использования.

МПЗ, которые морально устарели, полностью или частично потеряли свое первоначальное качество, либо текущая рыночная стоимость которых снизилась, отражаются в бухгалтерском балансе на конец отчетного года за вычетом резерва под снижение стоимости материальных ценностей. Резерв под снижение стоимости материальных ценностей создается по каждой единице материально-производственных запасов. Указанный резерв формируется за счет финансовых результатов. Порядок формирования резерва определен в учетной политике Компании.

Материально-производственные запасы, предназначенные для установки на объекты основных средств взамен пришедших в негодность, имеющие цену не менее 200 тыс. руб. за единицу и срок использования не менее 24 месяцев, отражаются в отчетности в составе внеоборотных активов по строке «Запасные части».

## 2.9. Учет денежных средств и денежных эквивалентов

В состав денежных средств и их эквивалентов входят расчетные счета в рублях, расчетные счета в валюте, денежные средства в кассе, инвестиционные счета, а также некоторые депозиты/части депозитов.

Депозиты отражаются в отчетности как эквиваленты денежных средств, если соблюдены следующие критерии:

- высокая надежность банка;
- соглашением предусмотрена возможность досрочного возврата депозита по заявлению клиента;
- по условиям соглашения банк обязан вернуть депозит в последний день срока, если в банк не поступило уведомление о пролонгации;
- срок действия депозита не превышает 92 дней или для депозитов более длительного срока размещения в сумме, превышающей неснижаемый остаток, предусмотренный условиями соглашения.

Продление срока действия депозита считается заключением новой депозитной сделки с новым сроком размещения.

Депозиты/неснижаемые остатки депозитов, для которых не выполняются критерии, указанные выше, классифицируются в отчетности как финансовые вложения.

Компания не производит перекалфикацию депозитов/остатков депозитов из финансовых вложений в эквиваленты денежных средств, когда до конца действия договора остается 92 дня и менее.

## 2.10. Учет доходов

Доходы Компании в зависимости от их характера, условий получения и направлений деятельности Компании подразделяются на:

- доходы от обычных видов деятельности;
- прочие доходы.

Доходы, отличные от доходов от обычных видов деятельности, указанных в Пояснении 15, считаются прочими поступлениями.

Выручка признается в бухгалтерском учете при наличии следующих условий:

- Компания имеет право на получение выручки, вытекающее из конкретного договора или подтвержденное иным должным образом.
- Сумма выручки может быть определена.
- Имеется уверенность в том, что в результате конкретной операции произойдет увеличение экономических выгод Компании. Уверенность в том, что в результате операции произойдет увеличение экономических выгод Компании, имеется в случае, если отсутствует неопределенность в отношении получения актива.
- Право собственности (владения, пользования и распоряжения) на продукцию (товар) перешло от Компании к покупателю или работа принята заказчиком (услуга оказана).
- Расходы, которые произведены или будут произведены в связи с этой операцией, могут быть определены.

Доходы от стивидорной деятельности признаются в бухгалтерском учете по факту завершения погрузочно-разгрузочных операций, которое оформляется актом выполненных работ.

**2.11. Учет расходов****Расходы основного производства**

Затраты подразделений основного производства ПАО «НМТП», связанные с содержанием и эксплуатацией машин и оборудования общепроизводственного назначения, амортизационными отчислениями, ремонтом указанных основных средств и иного имущества, используемого в общепроизводственных целях, страхованием указанного имущества, отоплением, освещением и содержанием помещений, арендной платой за объекты недвижимости, используемые в общепроизводственных целях, оплатой труда работников, занятых обслуживанием производства, налогами, сборами и другими аналогичными по назначению расходами, учитываются на счете 25 «Общепроизводственные расходы», предназначенном для обобщения информации о расходах по обслуживанию подразделений основного производства.

**Общепроизводственные расходы**

В течение отчетного периода общепроизводственные расходы отражаются на счете 25 «Общепроизводственные расходы» в корреспонденции с кредитом счетов учета производственных запасов, амортизации, расчетов с работниками по оплате труда, с бюджетом по налогам, сборам и др. Ежемесячно затраты, накопленные на субсчетах 25 счета, закрываются в полном объеме на 20 счет «Основное производство» по каждой статье затрат и каждому подразделению. На счете 25 «Общепроизводственные расходы» учитываются также расходы основных подразделений в случае, если нельзя однозначно определить, к какому виду переваливаемого груза расходы относятся.

Аналитический учет по счету 25 «Общепроизводственные расходы» ведется по отдельным подразделениям основного производства и статьям расходов.

Оценка незавершенного производства по погрузочно-разгрузочным работам не производится.

**Расходы вспомогательного производства**

Затраты вспомогательных производств учитываются на счете 23 «Вспомогательные производства» в разрезе статей затрат и подразделений. По окончании каждого месяца производится списание затрат вспомогательных производств в разрезе статей затрат и подразделений на основании фактических данных аналитического учета в дебет счетов:

- 20 «Основное производство» – при отпуске продукции (работ, услуг) основному производству;
- 26 «Общехозяйственные расходы» – при отпуске продукции (работ, услуг) административно-управленческим подразделениям;
- 90.2 «Себестоимость продаж» – при выполнении работ и услуг для сторонних организаций.

**Общехозяйственные расходы**

Общехозяйственные расходы учитываются по видам затрат на счете 26 «Общехозяйственные расходы». По окончании каждого месяца указанные расходы в качестве условно-постоянных списываются в полном объеме в дебет счетов основного производства пропорционально выручке соответствующих производств.

Вознаграждения, выплачиваемые членам Совета директоров ПАО «НМТП» в связи с выполнением ими управленческих функций, отражаются в составе общехозяйственных расходов. В бухгалтерской отчетности данные выплаты отражаются в составе управленческих расходов.

Затраты на ремонт основных фондов общепроизводственного и общехозяйственного назначения, выполняемые подрядчиками и персоналом порта, отражаются на следующих счетах:

- счет 25 «Общепроизводственные расходы»;
- счет 26 «Общехозяйственные расходы».

**2.12. Учет расходов по кредитам и займам**

Учет расходов, связанных с выполнением обязательств по полученным займам и кредитам, осуществляется в соответствии с требованиями ПБУ 15/2008 «Учет расходов по займам и кредитам».

Перевод долгосрочной задолженности или ее части в краткосрочную производится в момент, когда по условиям договора до погашения задолженности или ее части остается не более 365 дней.

Расходами, связанными с выполнением обязательств по полученным займам и кредитам, являются:

- проценты на сумму займа (кредита), подлежащие уплате заимодавцу (кредитору) в размере и на условиях, предусмотренных договорами займа (кредита);
- дополнительные расходы.

К дополнительным расходам относятся:

- суммы, уплачиваемые за информационные и консультационные услуги;
- суммы, уплачиваемые за экспертизу договора займа (кредитного договора);
- плата за открытие кредитной линии;
- иные расходы, непосредственно связанные с получением займов (кредитов).

Проценты, причитающиеся к оплате, включаются в состав прочих расходов по методу начисления, независимо от момента оплаты.

Существенные дополнительные расходы, связанные с получением кредитов и займов, относятся на финансовые результаты Компании в составе прочих расходов равномерно в течение срока займа (кредитного договора).

Остаток таких расходов на отчетную дату уменьшает в бухгалтерском балансе краткосрочную и/или долгосрочную задолженность по заемным средствам соответственно.

Незначительные по величине дополнительные расходы, связанные с получением кредитов и займов, списываются на финансовый результат периода в полной сумме.

**2.13. Учет оценочных резервов****Оценочные резервы**

В бухгалтерском учете начисляются следующие виды оценочных резервов:

- под обесценение финансовых вложений (ежегодно);
- по сомнительным долгам (ежемесячно);
- под снижение стоимости материальных ценностей (ежемесячно).

Действует следующий порядок создания резервов:

**Резерв под обесценение финансовых вложений**

Резерв под обесценение финансовых вложений создается в соответствии с ПБУ 19/02 «Учет финансовых вложений». В конце года производится проверка финансовых вложений на обесценение, и на основании результатов данной оценки начисляется (восстанавливается) резерв.

**Резерв по сомнительным долгам** образуется по следующим видам задолженности:

- сомнительная задолженность покупателей и заказчиков за продукцию, товары, работы и услуги;
- авансы, выданные поставщикам и подрядчикам;
- прочая сомнительная задолженность.



Резерв по сомнительным долгам создается в случае признания дебиторской задолженности сомнительной с отнесением суммы резерва на финансовые результаты. Сомнительной считается дебиторская задолженность, которая не погашена или с высокой степенью вероятности не будет погашена в сроки, установленные договором, и не обеспечена соответствующими гарантиями.

Величина резерва определяется отдельно по каждому из сомнительных долгов.

Резерв создается ежемесячно по результатам инвентаризации расчетов с покупателями за продукцию, товары, работы и услуги по каждому долгу следующим образом:

- дебиторская задолженность со сроком свыше 90 дней с момента её классификации в качестве сомнительной включается в резерв в сумме равной 100% суммы долга;
- дебиторская задолженность со сроком от 45 до 90 дней (включительно) с момента её классификации в качестве сомнительной включается в резерв в сумме, равной 50% суммы долга;
- по дебиторской задолженности со сроком менее 45 дней с момента её классификации в качестве сомнительной резерв не создается;
- в отношении прочей дебиторской задолженности, в том числе задолженности поставщиков и подрядчиков, резерв формируется при поступлении сведений, свидетельствующих о том, что вероятность погашения задолженности путем выполнения контрагентом своих обязательств или путем возврата выплаченных авансов невелика. Величина резерва определяется отдельно по каждому сомнительному долгу исходя из оценки финансового состояния (платёжеспособности) должника и оценки вероятности полного или частичного погашения долга;
- Компания не формирует резерв по сомнительным долгам в отношении сомнительной дебиторской задолженности контрагента при наличии у Компании перед этим контрагентом встречного обязательства (кредиторской задолженности), возникшего в результате исполнения любого договора, равного или превышающего размер дебиторской задолженности. Резерв по сомнительным долгам формируется только по части сомнительной дебиторской задолженности, которая превышает кредиторскую задолженность Компании перед контрагентом.

**Резерв под снижение стоимости материальных ценностей** создается по каждой единице, учитываемой в бухгалтерском учете на отдельной карточке.

В Компании резерв под снижение стоимости материальных ценностей создается в следующих случаях:

- в отношении МПЗ, которые не будут использованы в производственной деятельности Компании в дальнейшем в связи с изменением технологического процесса, прекращением соответствующих видов деятельности и/или выбытием основных средств, для обслуживания которых данные МПЗ были приобретены. Данные МПЗ классифицируются как предназначенные для продажи, и резерв по ним формируется в 100% размере, за исключением МПЗ, для которых на дату составления отчетности найден покупатель, и определена продажная цена. Для них резерв формируется с учетом установленной продажной цены;
- в 100% размере в отношении МПЗ, у которых истек установленный срок годности;
- в 100% размере в отношении МПЗ, приобретенных 8 лет назад и более, за исключением МПЗ, у которых установленный срок годности не истек;
- в размере, установленном приказом, в отношении МПЗ, которые частично утратили свои потребительские свойства, либо в отношении которых Компания владеет информацией о том, что текущая рыночная стоимость подобных материалов снизилась.

**Оценочные обязательства.** В учете и отчетности отражаются следующие виды оценочных обязательств:

- оценочное обязательство по неиспользованным отпускам;
- оценочное обязательство по пенсионным и долгосрочным социальным выплатам сотрудникам;
- оценочное обязательство по выплате вознаграждений по итогам года;
- прочие оценочные обязательства.

Оценочное обязательство по неиспользованным отпускам рассчитывается исходя из количества неиспользованных дней отпуска на отчетную дату, средневзвешенной суммы расходов на оплату труда работников и обязательных страховых взносов в Фонд социального страхования Российской Федерации, Пенсионный фонд Российской Федерации и на медицинское страхование.

Оценочное обязательство по пенсионным и долгосрочным социальным выплатам сотрудникам начисляется в следующих случаях:

- выплаты предусмотрены трудовыми или коллективными договорами;
- исходя из действий Компании, которые вследствие установившейся прошлой практики или сделанных Компанией заявлений дают работникам основание считать, что Компания принимает на себя обязательства по соответствующим выплатам, а также что Компания имеет ресурсы для исполнения таких обязательств.

Для документального обоснования сумм сформированного обязательства используются данные независимой актуарной оценки.

Компания создает резерв под выплату премии ключевому управленческому персоналу (далее – «КУП») по итогам работы за отчетный год, если действующими положениями и трудовыми договорами работников предусмотрены данные выплаты, ключевые показатели эффективности («КПЭ») для указанных работников определены, и высока вероятность выполнения данных показателей в отчетном году.

Прочие оценочные резервы (оценочные обязательства) создаются, если выполняются критерии пп. 4, 5 ПБУ 8/2010 «Оценочные обязательства, условные обязательства и условные активы». Создание данных резервов утверждается приказом генерального директора.

#### **2.14. Прочие внеоборотные и оборотные активы**

Платежи за предоставленное право использования результатов интеллектуальной деятельности или средств индивидуализации, расходы, связанные с получением лицензий, расходы на страхование и прочие расходы, произведенные в отчетном периоде с целью получения доходов в следующих отчетных периодах, отражаются на счете 97 «Расходы будущих периодов» в размере фактически произведенных затрат. Списание расходов будущих периодов на себестоимость осуществляется ежемесячно в течение срока, установленного приказом генерального директора.

В балансе данные расходы отражаются в составе прочих оборотных или прочих внеоборотных активов.

Компания не производит реклассификацию активов из внеоборотных в оборотные.

#### **2.15. Отложенный налог на прибыль**

В соответствии с ПБУ 18/02 «Учет расчетов по налогу на прибыль» в бухгалтерском учете и отчетности отражаются отложенные налоговые активы и отложенные налоговые обязательства.

Отложенные налоговые активы и отложенные налоговые обязательства отражаются в балансе развернуто – в разделе внеоборотных активов и разделе долгосрочных обязательств соответственно.

Постоянные налоговые обязательства (активы), изменения отложенных налоговых активов, изменения отложенных налоговых обязательств и текущий налог на прибыль отражаются в отчете о финансовых результатах.

Величиной текущего налога на прибыль Компании признается налог на прибыль для целей налогообложения, определяемый исходя из величины условного расхода (дохода) по налогу на прибыль, скорректированной на сумму постоянного налогового обязательства (актива), изменений в отложенных налоговых активах и изменений в отложенных налоговых обязательствах.

## ОСНОВНЫЕ СРЕДСТВА

Строка «Основные средства» бухгалтерского баланса по состоянию на 31 декабря 2017, 2016 и 2015 годов состоит из:

Наименование показателя	(тыс. руб.)		
	2017 года	31 декабря 2016 года	2015 года
Основные средства	14,696,592	11,089,856	10,001,862
Незавершенное строительство	3,031,198	1,323,544	574,647
Долгосрочные затраты на ремонт и обслуживание основных средств	798,016	751,687	442,748
Авансы по капитальным вложениям	281,971	1,144,001	612,393
Авансы по договорам долгосрочных затрат на ремонт основных средств	199,818	14,458	76,762
Оборудование к установке	34,906	40,415	68,150
<b>Итого</b>	<b>19,042,501</b>	<b>14,363,961</b>	<b>11,776,562</b>

В целях более достоверного представления фактов хозяйственной деятельности в бухгалтерском учете и отчетности Компания в отчетном году изменила учетную политику в отношении классификации объектов основных средств в связи с введением в действие с 1 января 2017 года Общероссийского классификатора основных фондов (далее – «ОКОФ») ОК 013-2014 (СНС 2008) на основании приказа Федерального агентства по техническому регулированию и метрологии от 12 декабря 2014 года №2018-ст. В результате ряду объектов основных средств Компании были присвоены новые коды по ОКОФ. Данное изменение учетной политики в отчетности отражено ретроспективно.

Сравнительные показатели бухгалтерской отчетности на 31 декабря 2015 года были скорректированы следующим образом:

Примечания	Данные на 31 декабря 2015 года при условии действия учетной политики отчетного года, тыс. руб.		
	Первоначальное значение	Скорректированное значение	Отклонение
<b>Первоначальная стоимость основных средств</b>			
Машины и оборудование	9,953,406	-	(9,953,406)
Производственный и хозяйственный инвентарь	87,724	-	(87,724)
Машины и оборудование, производственный и хозяйственный инвентарь	-	10,230,606	10,230,606
Сооружения и передаточные устройства	4,985,981	-	(4,985,981)
Сооружения	-	5,080,628	5,080,628
Транспортные средства	2,034,826	1,228,912	(805,914)
Здания	1,134,139	1,134,139	-
Информационное, компьютерное и телекоммуникационное оборудование	-	521,791	521,791
Земельные участки	12,266	12,266	-
Прочие	867	867	-
<b>Амортизация основных средств</b>			
Машины и оборудование	4,804,846	-	(4,804,846)
Производственный и хозяйственный инвентарь	70,531	-	(70,531)
Машины и оборудование, производственный и хозяйственный инвентарь	-	4,828,639	4,828,639
Сооружения и передаточные устройства	1,578,369	-	(1,578,369)
Сооружения	-	1,628,717	1,628,717
Транспортные средства	1,269,041	954,128	(314,913)
Здания	484,039	484,039	-
Информационное, компьютерное и телекоммуникационное оборудование	-	311,303	311,303
Прочие	521	521	-
<b>Итого</b>	<b>10,001,862</b>	<b>10,001,862</b>	<b>-</b>

Движение первоначальной стоимости по группам основных средств представлено за 2017 и 2016 годы в соответствии с новым классификатором следующим образом:

Наименование показателя	(тыс. руб.)			
	31 декабря 2016 года	Поступило	Выбыло	31 декабря 2017 года
Машины и оборудование, производственный и хозяйственный инвентарь	11,992,461	2,920,140	(485,859)	14,426,742
Сооружения	5,312,574	1,162,140	(67,287)	6,407,427
Транспортные средства	1,428,359	226,548	(3,575)	1,651,332
Здания	1,131,152	376,498	(38,914)	1,468,736
Информационное, компьютерное и телекоммуникационное оборудование	692,088	104,788	(6,437)	790,439
Земельные участки	24,266	740,092	-	764,358
Многолетние насаждения	-	302	-	302
Прочие	867	-	-	867
<b>Итого</b>	<b>20,581,767</b>	<b>5,530,508</b>	<b>(602,072)</b>	<b>25,510,203</b>

24 мая 2017 года была заключена сделка по приобретению объектов движимого и недвижимого имущества, включая земельные участки, у АО «Вагонреммаш» на сумму 1,500,521 тыс. руб. без НДС.

Наименование показателя	(тыс. руб.)			
	31 декабря 2015 года	Поступило	Выбыло	31 декабря 2016 года
Машины и оборудование, производственный и хозяйственный инвентарь	10,230,606	1,944,001	(182,146)	11,992,461
Сооружения	5,080,628	289,062	(57,116)	5,312,574
Транспортные средства	1,228,912	216,053	(16,606)	1,428,359
Здания	1,134,139	2,159	(5,146)	1,131,152
Информационное, компьютерное и телекоммуникационное оборудование	521,791	172,570	(2,273)	692,088
Земельные участки	12,266	12,000	-	24,266
Прочие	867	-	-	867
<b>Итого</b>	<b>18,209,209</b>	<b>2,635,845</b>	<b>(263,287)</b>	<b>20,581,767</b>

Сумма накопленной амортизации по основным группам основных средств по состоянию на 31 декабря 2017, 2016 и 2015 годов в соответствии с новым классификатором представлена следующим образом:

Наименование показателя	(тыс. руб.)		
	2017 года	31 декабря 2016 года	2015 года
<b>Сумма накопленной амортизации</b>			
Машины и оборудование, производственный и хозяйственный инвентарь	6,371,829	5,631,756	4,828,639
Сооружения	2,123,282	1,849,944	1,628,717
Транспортные средства	1,168,206	1,069,637	954,128
Здания	572,004	520,793	484,039
Информационное, компьютерное и телекоммуникационное оборудование	577,670	419,201	311,303
Прочие	620	580	521
<b>Итого</b>	<b>10,813,611</b>	<b>9,491,911</b>	<b>8,207,347</b>



Изменение стоимости основных средств в результате достройки, дооборудования, реконструкции, ликвидации и частичной ликвидации в течение 2017 и 2016 годов представлено следующим образом:

Наименование показателя	2017 год	(тыс. руб.) 2016 год
<b>Изменение стоимости основных средств</b>		
Увеличение стоимости объектов основных средств в результате достройки, дооборудования, реконструкции	482,177	98,739
Уменьшение стоимости объектов основных средств в результате частичной ликвидации	(64,915)	(69,472)

Незавершенное строительство по состоянию на 31 декабря 2017, 2016 и 2015 годов:

Наименование объекта	2017 года	31 декабря 2016 года	2015 года
Проекты, связанные с техническим перевооружением Нефтерайона «Шесхарис»	2,510,999	1,148,165	380,702
Строительство административно-производственного здания на территории Нефтерайона «Шесхарис»	-	36,403	3,565
Строительство сетей канализации для хозяйственно-сточных вод по ул. Портовая	28,844	28,844	32,046
Реконструкция и модернизация специализированного терминального комплекса перевалки зерна на пристани №3	32,208	-	-
Реконструкция берегоукрепления №2 с учетом организации складской зоны	15,961	4,153	-
Строительство ливневой канализации Восточного пирса	10,269	10,269	-
Техническое перевооружение трансформаторной подстанции 110/35/6 кВ «Пенайская»	8,050	8,050	38,838
Строительство новой трансформаторной подстанции ТП-2 Восточного пирса	7,564	-	-
Реконструкция причала №1 Нефтерайона «Шесхарис»	-	-	27,012
Прочие	417,303	87,660	92,484
<b>Итого</b>	<b>3,031,198</b>	<b>1,323,544</b>	<b>574,647</b>

Информация о переданных в аренду основных средствах, числящихся на балансе, полученных в аренду основных средствах, числящихся за балансом, основных средствах, переведенных на консервацию, по состоянию на 31 декабря 2017, 2016 и 2015 годов представлена следующим образом:

Наименование показателя	2017 года	31 декабря 2016 года	(тыс. руб.) 2015 года
Полученные в аренду основные средства (учитываемые за балансом)	2,546,626	2,277,423	2,258,976
Переданные в аренду основные средства	1,853,033	1,954,874	1,715,522
Основные средства, переведенные на консервацию	423,005	473,407	2,753
<b>Итого</b>	<b>2,546,626</b>	<b>2,277,423</b>	<b>2,258,976</b>

#### 4. ФИНАНСОВЫЕ ВЛОЖЕНИЯ

##### 4.1. Долгосрочные финансовые вложения

Долгосрочные финансовые вложения по состоянию на 31 декабря 2017, 2016 и 2015 годов представлены вложениями в уставные капиталы зависимых и дочерних обществ, а также предоставленными займами:

	2017 года	31 декабря 2016 года	(тыс. руб.) 2015 года
<b>Долгосрочные финансовые вложения</b>			
Вложения в уставные капиталы	87,807,392	86,069,349	84,967,859
Предоставленные займы	-	-	1,218,806
<b>Итого</b>	<b>87,807,392</b>	<b>86,069,349</b>	<b>86,186,665</b>

Долгосрочные предоставленные займы по состоянию на 31 декабря 2017, 2016 и 2015 годов представлены следующим образом:

	2017 года	31 декабря 2016 года	(тыс. руб.) 2015 года
<b>Предоставленные займы</b>			
ООО «Новороссийский Мазутный Терминал»	-	-	1,218,806
<b>Итого</b>	<b>-</b>	<b>-</b>	<b>1,218,806</b>

Долгосрочные займы по состоянию на 31 декабря 2015 года включают выраженный в долларах США займ, выданный ООО «Новороссийский мазутный терминал» (далее – «ООО «НМТ»») с процентной ставкой 7% годовых и датой погашения не позднее 31 марта 2020 года.

Вложения в уставные капиталы по состоянию на 31 декабря 2017, 2016 и 2015 годов представлены следующим образом:

	2017 года	31 декабря 2016 года	(тыс. руб.) 2015 года
<b>Вложения в уставные капиталы</b>			
ООО «Приморский торговый порт» (ООО «ПТП»)	64,529,825	64,529,825	64,529,825
АО «Новорослесэкспорт» (АО «НЛЭ»)	5,498,086	5,498,086	5,498,086
ООО «Новороссийский зерновой терминал» (ООО «НЗТ»)	4,849,614	4,849,614	4,849,614
ООО «ИПП»	4,005,037	4,005,037	4,005,037
АО «Флот новороссийского морского торгового порта» (АО «Флот НМТП»)	3,608,732	3,608,732	3,608,732
АО «Новороссийский судоремонтный завод» (АО «НСРЗ»)	2,786,996	2,639,602	1,538,112
ООО «НМТП-Капитал»	1,590,629	-	-
ООО «НМТ»	500,000	500,000	500,000
ООО «Балтийская стивидорная компания» (ООО «БСК»)	268,035	268,035	268,035
ОАО «НПК «Зарубежнефть»	170,417	170,417	170,417
ЗАО «Импортопищепром-транссервис»	20	-	-
ООО «Черноморская стивидорная компания» (ООО «ЧСК»)	-	-	189
Резерв под обесценение ООО «ЧСК»	-	-	(189)
Прочие	1	1	1
<b>Итого</b>	<b>87,807,392</b>	<b>86,069,349</b>	<b>84,967,859</b>

## 5. НАЛОГ НА ПРИБЫЛЬ

Текущий налог на прибыль за 2017 и 2016 годы представлен следующим образом:

Дата вложения	31 декабря		
	2017 года	2016 года	2015 года
<b>Процент владения в уставных капиталах</b>			
ООО «ПТП»	2011	100.00%	100.00%
АО «НЛЭ»	2006	91.38%	91.38%
ООО «НЗТ»	2006	99.99%	99.99%
ООО «ИПП»	2000–2009	99.99%	99.99%
АО «Флот НМТП»	1992, 2006, 2009	95.19%	95.19%
АО «НСРЗ»	2006, 2016, 2017	98.26%	95.45%
ООО «НМТП-Капитал»	2017	100.00%	-
ООО «НМТ»	2009, 2010	50.00%	50.00%
ООО «БСК»	2006, 2007	100.00%	100.00%
ОАО «НПК «Зарубежнефть»	2007	100.00%	100.00%
ЗАО «Импортпищепром-транссервис»	2017	100%	-
ООО «ЧСК»	2008	0%	51.00%
Прочие		7.50%	7.50%

В июле 2016 года ПАО «НМТП» выкупило 30.27% акций (1,885,176 обыкновенных акций) АО «НСРЗ», что привело к увеличению доли владения АО «НСРЗ» до 95.45%. На основании п. 1 ст. 84.2 Федерального закона «Об акционерных обществах» у Компании возникло обязательство по направлению остальным акционерам АО «НСРЗ» публичной оферты о приобретении у них акций. 20 января 2017 года Компания выкупила у миноритариев 2.81% акций в рамках обязательного выкупа.

17 апреля 2017 года ПАО «НМТП» стало учредителем дочернего общества ООО «НМТП-Капитал» со 100% участием для осуществления функций финансового агента по привлечению публичного долга путем размещения облигационных займов, с последующим оказанием материнской компании услуг в реализации инвестиционных проектов. В качестве оплаты уставного капитала ООО «НМТП-Капитал» были внесены 262,912,311 казначейских акций, оценка рыночной стоимости которых была произведена независимым оценщиком и составила 1,590,619 тыс. руб., а также денежные средства в размере 10 тыс. руб.

### 4.2. Краткосрочные финансовые вложения

Краткосрочные финансовые вложения по состоянию на 31 декабря 2017, 2016 и 2015 годов представлены следующим образом:

	(тыс. руб.)		
	2017 года	31 декабря 2016 года	2015 года
<b>Краткосрочные предоставленные займы</b>			
ООО «НМТ»	-	397,729	-
ООО «БСК»	-	-	343,000
<b>Итого</b>	<b>-</b>	<b>397,729</b>	<b>343,000</b>

Краткосрочные займы по состоянию на 31 декабря 2016 года включают выраженный в долларах США займ, выданный «ООО «НМТ» с процентной ставкой 7% годовых и датой погашения не позднее 31 марта 2020 года. Данный займ был реклассифицирован в состав краткосрочных займов в связи с принятым решением Совета Директоров ООО «НМТ» от 30 декабря 2016 года о досрочном погашении полученных займов. 10 января 2017 года ООО «НМТ» погасило займ.

	2017 год	(тыс. руб.) 2016 год
<b>Прибыль до налогообложения</b>	<b>33,867,108</b>	<b>46,943,772</b>
<b>Условный расход по налогу на прибыль</b>	<b>6,773,422</b>	<b>9,388,754</b>
<b>Постоянные налоговые (активы) / обязательства:</b>		
по полученным дивидендам	(3,425,230)	(3,186,960)
по благотворительной помощи	12,897	12,287
по материальной помощи и выплатам сотрудникам	8,605	6,168
прочие	23,294	10,664
<b>Итого</b>	<b>(3,380,434)</b>	<b>(3,157,841)</b>
<b>(Уменьшение) / увеличение отложенных налоговых активов:</b>		
по полученному убытку	(1,676,055)	(6,336,402)
по основным средствам, в том числе из-за:		
несовпадения сроков и способов начисления амортизации в бухгалтерском и налоговом учете	14,546	14,100
убытка от реализации основных средств, полученного по данным налогового учета	-	(162)
по расходам на содержание обслуживающих производств	(279)	(45)
по резерву под снижение стоимости материальных ценностей	1,365	1,763
по прочим оценочным обязательствам	(4,345)	17,690
по резерву по сомнительным долгам	39,967	190,050
прочие	-	(518)
<b>Итого</b>	<b>(1,624,801)</b>	<b>(6,113,524)</b>
<b>(Увеличение) / уменьшение отложенных налоговых обязательств:</b>		
по основным средствам из-за:		
несовпадения сроков и способов начисления амортизации в бухгалтерском и налоговом учете	(156,272)	(41,713)
капитализации затрат, связанных с ремонтом и обслуживанием основных средств	(1,469)	(63,123)
по расходам, связанным с получением кредита	24,269	(136,520)
суммовая разница от переоценки требований, выраженных в условных единицах	41,091	124,246
прочие	(11,891)	(279)
<b>Итого</b>	<b>(104,272)</b>	<b>(117,389)</b>
<b>Итого текущий налог на прибыль</b>	<b>1,663,915</b>	<b>-</b>

Постоянные налоговые обязательства и постоянные налоговые активы отражаются в отчетности свернуто.

## 6. ПРОЧИЕ ВНЕОБОРОТНЫЕ АКТИВЫ

Прочие внеоборотные активы по состоянию на 31 декабря 2017, 2016 и 2015 годов представлены следующим образом:

	2017 года	31 декабря 2016 года	(тыс. руб.) 2015 года
Право требования к ООО «Терминал Мега» и ОАО «Мега»	1,410,000	-	-
Прочие авансы, погашение которых ожидается более чем через 12 месяцев	370,747	5,857	11,580
Фиксированные платежи за право пользования нематериальными активами	87,740	95,331	94,176
Проценты по займам выданным	-	-	297,278
Прочие	23,421	4,648	-
<b>Итого</b>	<b>1,891,908</b>	<b>105,836</b>	<b>403,034</b>

24 октября 2017 года Компания заключила договоры уступки прав (требований) к ООО «Терминал Мега» и ОАО «Мега» с ООО «СБК-Ритейл».

## 7. ЗАПАСНЫЕ ЧАСТИ (В СОСТАВЕ ВНЕОБОРОТНЫХ АКТИВОВ)

	(тыс. руб.)		
	2017 года	31 декабря 2016 года	2015 года
Запасные части	95,811	77,909	79,890

## 8. МАТЕРИАЛЬНО-ПРОИЗВОДСТВЕННЫЕ ЗАПАСЫ

Материально-производственные запасы представлены в составе оборотных активов следующим образом:

	(тыс. руб.)		
	2017 года	31 декабря 2016 года	2015 года
Сырье, материалы и другие аналогичные ценности	483,851	392,539	367,941
Резерв под снижение стоимости материальных ценностей	(69,089)	(62,263)	(53,450)
Основные средства, выведенные из эксплуатации в связи с ликвидацией	980	1,110	-
Резерв по основным средствам, выведенным из эксплуатации в связи с ликвидацией	(953)	(533)	-
<b>Итого</b>	<b>414,789</b>	<b>330,853</b>	<b>314,491</b>

Отражение в отчетности активов, реклассифицированных из объектов основных средств в материально-производственные запасы по причине вывода из эксплуатации в связи с началом ликвидации, производится по наименьшей из двух величин – остаточной стоимости объекта основных средств и ожидаемого дохода от оприходования запасных частей и металлолома, которые планируется получить при ликвидации объекта.

По состоянию на 31 декабря 2017, 2016 и 2015 годов в Компании не имелось переданных в залог запасов.

Движение резерва под снижение стоимости материальных ценностей представлено в следующей таблице:

	(тыс. руб.) Движение резерва под снижение стоимости материальных ценностей
<b>Остаток резерва на 31 декабря 2015 года</b>	<b>53,450</b>
Начисление резерва	15,702
Восстановление резерва	(6,889)
<b>Остаток резерва на 31 декабря 2016 года</b>	<b>62,263</b>
Начисление резерва	32,270
Восстановление резерва	(25,444)
<b>Остаток резерва на 31 декабря 2017 года</b>	<b>69,089</b>

Сырье, материалы и другие аналогичные ценности по состоянию на 31 декабря 2017, 2016 и 2015 годов представлены следующим образом:

	(тыс. руб.)		
	2017 года	31 декабря 2016 года	2015 года
Запасные части	199,435	160,089	152,400
Сырье и материалы	176,022	150,421	130,633
Топливо	69,118	52,841	55,287
Специальная одежда	16,551	17,368	19,519
ТМЦ сроком полезного использования 1 год и более	9,990	6,765	3,908
Инвентарь и хозяйственные принадлежности	2,590	4,401	4,624
Спецоснастка	333	654	1,570
Прочие	9,812	-	-
<b>Итого</b>	<b>483,851</b>	<b>392,539</b>	<b>367,941</b>

Резерв под снижение стоимости материальных ценностей по состоянию на 31 декабря 2017, 2016 и 2015 годов относится, в основном, к группе «Запасные части».

## 9. ДЕБИТОРСКАЯ ЗАДОЛЖЕННОСТЬ

Дебиторская задолженность по состоянию на 31 декабря 2017, 2016 и 2015 годов представлена следующим образом:

	(тыс. руб.)		
	2017 года	31 декабря 2016 года	2015 года
<b>Дебиторская задолженность</b>			
Сомнительная задолженность ООО «Внешпромбанк»	11,790,623	11,790,623	10,872,073
Резерв по сомнительной задолженности ООО «Внешпромбанк»	(11,790,623)	(11,790,623)	(10,872,073)
Покупатели и заказчики	584,535	617,576	444,358
Резерв по сомнительным долгам покупателей и заказчиков	(100,986)	(110,896)	(73,707)
Расчеты по налогам, сборам и взносам	365,557	386,640	180,301
Дивиденды к получению	-	299,672	1,499,643
Авансы выданные	201,092	115,093	148,741
Предъявленный НДС к вычету по авансам выданным	(16,104)	(5,670)	(8,346)
Прочая сомнительная задолженность	310,530	83,381	79,579
Резерв по прочей сомнительной задолженности	(310,530)	(83,381)	(79,579)
Проценты к получению	2,330	45,633	11,776
Расходы на страхование	3,934	13,898	11,035
Прочее	30,767	203,752	49,035
<b>Итого</b>	<b>1,071,125</b>	<b>1,565,698</b>	<b>2,262,836</b>

Движение резерва по сомнительным долгам представлено в следующей таблице:

	Движение резерва по сомнительным долгам
<b>Остаток резерва на 31 декабря 2015 года</b>	<b>11,025,359</b>
Начисление резерва	1,040,362
Использование резерва	(16,213)
Восстановление резерва	(64,608)
<b>Остаток резерва на 31 декабря 2016 года</b>	<b>11,984,900</b>
Начисление резерва	249,863
Использование резерва	(17,674)
Восстановление резерва	(14,950)
<b>Остаток резерва на 31 декабря 2017 года</b>	<b>12,202,139</b>



Задолженность ООО «Внешпромбанк» на 31 декабря 2017 и 2016 годов представляет собой сумму требований, предъявленных Компанией в качестве кредитора, к внешнему конкурсному управляющему кредитной организации в ходе осуществления процедуры её банкротства, и включенных конкурсным управляющим в реестр требований кредиторов. Сумма требований была определена исходя из обязательств ООО «Внешпромбанк» перед Компанией на 21 января 2016 года (дата отзыва лицензии на осуществление банковских операций у кредитной организации ООО «Внешпромбанк»), включая проценты, начисленные по обязательствам ООО «Внешпромбанк» перед Компанией по данную дату, а также переоценку остатков обязательств ООО «Внешпромбанк» перед Компанией, номинированных в иностранной валюте, по курсу ЦБ РФ на данную дату. По состоянию на 31 декабря 2017, 2016 и 2015 годов Компания создала резерв по сомнительной задолженности на всю сумму дебиторской задолженности ООО «Внешпромбанк».

Конкурсный управляющий включил в реестр требований кредиторов ООО «Внешпромбанк» требования ПАО «НМТП» на сумму 11,727,219 тыс. руб. ПАО «НМТП» подало в Арбитражный суд города Москвы возражения на результат рассмотрения конкурсным управляющим требований ПАО «НМТП», так как размер обязательств ООО «Внешпромбанк» перед ПАО «НМТП» составляет 11,790,623 тыс. руб.

Определением Арбитражного суда города Москвы, резолютивная часть которого была объявлена 25 декабря 2017 года, установлено включение в реестр требований кредиторов ООО «Внешпромбанк» требований ПАО «НМТП» на сумму 11,736,831 тыс. руб. В остальной части требований на сумму 53,792 тыс. руб. (мораторные проценты) отказано. Определение в полном объеме было изготовлено 28 февраля 2018 года.

Расчеты по налогам, сборам и взносам по состоянию на 31 декабря 2017 года включают переплату по налогу на добавленную стоимость в размере 357,488 тыс. руб. и переплату по прочим налогам и взносам в размере 8,069 тыс. руб.

## 10. ДЕНЕЖНЫЕ СРЕДСТВА И ДЕНЕЖНЫЕ ЭКВИВАЛЕНТЫ

Денежные средства и денежные эквиваленты по состоянию на 31 декабря 2017, 2016 и 2015 годов представлены следующим образом:

	(тыс. руб.)		
	2017 года	31 декабря 2016 года	2015 года
Депозиты со сроком погашения до 3 месяцев	2,383,063	6,450,556	2,182,358
Текущие счета в банках	150,547	125,527	21,781
Касса	320	244	114
<b>Итого</b>	<b>2,533,930</b>	<b>6,576,327</b>	<b>2,204,253</b>

Депозиты со сроком погашения до 3 месяцев по состоянию на 31 декабря 2017 года представлены следующим образом:

Банк	Валюта депозита	Ставка, %	(тыс. руб.) 31 декабря 2017 года
ПАО «Банк ВТБ»	рубли	7.15% – 7.35%	850,000
ПАО «Сбербанк России»	рубли	5.62%	800,000
АО «Россельхозбанк»	рубли	7.20%	500,000
АО «Россельхозбанк»	доллары США	1.80%	233,063
			<b>2,383,063</b>

Депозиты со сроком погашения до 3 месяцев по состоянию на 31 декабря 2016 года представлены следующим образом:

Банк	Валюта депозита	Ставка, %	(тыс. руб.) 31 декабря 2016 года
АО «Газпромбанк»	рубли	10.00% – 10.35%	2,790,000
ПАО «Банк ВТБ»	рубли	9.80% – 10.00%	1,925,000
ПАО «Сбербанк России»	рубли	6.80%	24,000
ПАО «Сбербанк России»	доллары США	0.72% – 0.85%	666,650
ПАО «Банк ВТБ»	доллары США	1.45%	618,906
ПАО Банк «ФК Открытие»	доллары США	1.35%	304,809
АО «Альфа Банк»	доллары США	1.75%	76,970
ПАО «Сбербанк России»	доллары США	0.81%	44,221
			<b>6,450,556</b>

Депозиты со сроком погашения до 3 месяцев по состоянию на 31 декабря 2015 года представлены следующим образом:

Банк	Валюта депозита	Ставка, %	(тыс. руб.) 31 декабря 2015 года
ПАО «Сбербанк России»	рубли	4.40%	1,336,000
ПАО Банк «ФК Открытие»	рубли	11.15% – 11.27%	755,000
ПАО «Сбербанк России»	доллары США	0.39%	91,358
			<b>2,182,358</b>

## 11. УСТАВНЫЙ КАПИТАЛ И ДИВИДЕНДЫ

Уставный капитал Компании по состоянию на 31 декабря 2017, 2016 и 2015 годов представлен следующим образом:

Категория акций	Номинал, руб.	Кол-во акций, шт.		
		2017 года	2016 года	2015 года
Обыкновенные	0.01	19,259,815,400	19,259,815,400	19,259,815,400
<b>Итого</b>		<b>19,259,815,400</b>	<b>19,259,815,400</b>	<b>19,259,815,400</b>

Структура акционеров по состоянию на 31 декабря 2017, 2016 и 2015 годов представлена следующим образом:

	% владения на 31 декабря		
	2017 года	2016 года	2015 года
Небанковская кредитная организация ЗАО «Национальный расчетный депозитарий» (номинальный держатель), в том числе выкупленные акции (на балансе ПАО «НМТП»)	75.35	75.28	76.24
Российская Федерация в лице Федерального агентства по управлению государственным имуществом	2.67	2.67	2.68
Прочие акционеры	20.00	20.00	20.00
Акции, выкупленные по требованию акционеров, находящиеся на лицевом счете ПАО «НМТП»	4.65	3.36	3.76
	-	1.36	-
<b>Итого</b>	<b>100.00</b>	<b>100.00</b>	<b>100.00</b>

В июне 2016 года общим собранием акционеров была одобрена крупная сделка по заключению договора с ПАО «Банк ВТБ» (далее – «Банк ВТБ») по привлечению синдицированного кредита в размере 1,500,000 тыс. долл. США (для рефинансирования кредитных обязательств). В соответствии с Федеральным законом «Об акционерных обществах» лица, не участвующие в голосовании либо проголосовавшие против сделки, получили право предъявить к выкупу принадлежащие им акции. В сентябре 2016 года ПАО «НМТП» в рамках обязательного выкупа произвело выкуп 262,912,311 собственных акций ПАО «НМТП» по цене 8.22 руб. за акцию на общую сумму 2,161,139 тыс. руб. Выкуп был произведен согласно Федеральному закону «Об акционерных обществах» и по решению Совета директоров ПАО «НМТП» от 15 июня 2016 года.

17 апреля 2017 года указанные акции были внесены в качестве оплаты в уставный капитал ООО «НМТП-Капитал» (см. Пояснение 4.1)

24 июня 2016 года решением годового общего собрания акционеров ПАО «НМТП» было принято решение не выплачивать дивиденды за 2015 год, а также выплатить дивиденды за 1 квартал 2016 года в размере 1,000,000 тыс. руб. (0.05 рублей за одну акцию).

2 сентября 2016 года решением внеочередного собрания акционеров ПАО «НМТП» было принято решение выплатить дивиденды за 1-е полугодие 2016 года в размере 8,994,334 тыс. руб. (0.47 рублей за одну акцию).

18 мая 2017 года решением годового общего собрания акционеров ПАО «НМТП» было принято решение выплатить дивиденды за 2016 год, помимо уже начисленных дивидендов, денежными средствами в размере 15,000,001 тыс. руб. (0.78 рублей за одну акцию).

## 12. ЗАЕМНЫЕ СРЕДСТВА

В 2016 году Компания произвела рефинансирование кредитных обязательств. 20 июня 2016 года Компания заключила договор о предоставлении синдицированного кредита с совокупным лимитом кредитования до 2,100,000 тыс. долл. США. Банк ВТБ выступил в качестве организатора данного кредита и в качестве первоначального кредитора. 20 июня 2016 года от Банка ВТБ поступил первый транш по договору о предоставлении синдицированного кредита в размере 98,159,700 тыс. руб. (1,500,000 тыс. долл. США), и на такую же сумму был досрочно погашен кредит, полученный от ПАО «Сбербанк России» (далее – «Сбербанк») по договору об открытии кредитной линии от 19 января 2011 года.

Первый транш в рамках Договора о предоставлении синдицированного кредита был получен на следующих условиях:

- срок кредитования 7 лет;
- плавающая процентная ставка в размере 3-месячной ставки LIBOR + 3.99% годовых;
- наличие определенных финансовых ограничений.

В балансе краткосрочные и долгосрочные заемные средства указаны за вычетом суммы существенных расходов, связанных с получением кредитов и займов, не списанных на затраты.

Займы и кредиты по состоянию на 31 декабря 2017 года представлены следующим образом:

Кредитор /займодавец	Валюта займа / кредита	Дата получения	Дата погашения по договору	Ставка, %	(тыс.руб.)	
					Долго-срочные кредиты на 31 декабря 2017 года	Кратко-срочные займы / кредиты на 31 декабря 2017 года
Банк ВТБ	доллары США	20 июня 2016 года	15 июня 2023 года	LIBOR+3,99%	57,600,200	11,637,359
Вознаграждение за выдачу кредита (Банк ВТБ)					(542,554)	(121,343)
ООО «НЗТ»	рубли	22 августа 2017 года	24 июля 2018 года	7%	-	207,595
ООО «НМТП-Капитал»	рубли	30 июня 2017 года	30 июня 2018 года	7%	-	184,110
ООО «НМТ»	рубли	7 июля 2017 года	7 июля 2018 года	7%	-	155,092
<b>Итого</b>					<b>57,057,646</b>	<b>12,062,813</b>

Доход от курсовых разниц, связанных с переоценкой финансовых обязательств по синдицированному кредиту, полученному от Банка ВТБ, за 2017 год составил 4,230,878 тыс. руб.

Займы и кредиты по состоянию на 31 декабря 2016 года представлены следующим образом:

Кредитор/займодавец	Валюта займа / кредита	Дата получения	Дата погашения по договору	Ставка, %	(тыс.руб.)	
					Долго-срочные кредиты на 31 декабря 2016 года	Кратко-срочные займы / кредиты на 31 декабря 2016 года
Банк ВТБ	доллары США	20 июня 2016 года	15 июня 2023 года	LIBOR+3,99%	72,788,280	12,258,590
Вознаграждение за выдачу кредита (Банк ВТБ)					(663,898)	(121,343)
АО «СоюзФлотПорт» (АО «СФП»)	рубли	27 апреля 2015 года	31 декабря 2016 года	7%	-	571,459
<b>Итого</b>					<b>72,124,382</b>	<b>12,708,706</b>

Доход от курсовых разниц, связанных с переоценкой финансовых обязательств Компании за 2016 год составил 18,466,959 тыс. руб. Из них доход по кредитной линии Сбербанка составил 11,270,290 тыс. руб., доход от переоценки кредитных обязательств по синдицированному кредиту, полученному от Банка ВТБ, составил 7,196,669 тыс. руб.

Займы и кредиты по состоянию на 31 декабря 2015 года представлены следующим образом:

Кредитор/займодавец	Валюта займа / кредита	Дата получения	Дата погашения по договору	Ставка, %	(тыс.руб.)	
					Долго-срочные кредиты на 31 декабря 2015 года	Кратко-срочные займы / кредиты на 31 декабря 2015 года
Сбербанк	доллары США	19 января 2011 года	18 января 2018 года	LIBOR + 5%	83,815,105	25,693,277
Вознаграждение за открытие кредитной линии (Сбербанк)					(52,487)	(50,157)
АО «Флот НМТП»	рубли	19 ноября 2010 года	31 декабря 2016 года	7%	-	2,920,439
ООО «ИПП»	рубли	23 декабря 2015 года	31 декабря 2016 года	7%	-	925,993
ООО «ИПП»	рубли	27 апреля 2015 года	31 декабря 2016 года	7%	-	314,268
АО «СФП»	рубли	27 апреля 2015 года	31 декабря 2016 года	7%	-	289,127
<b>Итого</b>					<b>83,762,618</b>	<b>30,092,947</b>

### 13. КРЕДИТОРСКАЯ ЗАДОЛЖЕННОСТЬ

Кредиторская задолженность по состоянию на 31 декабря 2017, 2016 и 2015 годов представлена следующим образом:

	(тыс. руб.)		
	2017 года	31 декабря 2016 года	2015 года
<b>Кредиторская задолженность</b>			
Поставщики и подрядчики	419,212	484,874	328,538
Авансы полученные	369,292	368,804	430,622
НДС к уплате с авансов полученных	(8,366)	(7,847)	(7,997)
Задолженность по налогам и сборам	218,878	39,083	42,237
Задолженность перед персоналом организации	102,525	76,939	75,377
Задолженность перед государственными внебюджетными фондами	52,024	43,872	30,685
Задолженность перед акционерами по выплате доходов	35,372	20,057	6,783
Прочая	18,392	17,105	16,496
<b>Итого</b>	<b>1,207,329</b>	<b>1,042,887</b>	<b>922,741</b>

### 14. ОЦЕНОЧНЫЕ ОБЯЗАТЕЛЬСТВА

Движение оценочных обязательств в течение 2017 и 2016 годов представлено следующим образом:

	(тыс. руб.)				
	По пенсионным и долгосрочным социальным выплатам сотрудникам	По неиспользованным отпускам	Вознаграждения по итогам года ключевому управленческому персоналу	По прочим оценочным обязательствам	Итого
<b>Баланс на 31 декабря 2015 года</b>	<b>244,735</b>	<b>89,822</b>	<b>104,175</b>	<b>422</b>	<b>439,154</b>
Увеличение обязательств	-	216,122	132,094	-	348,216
Уменьшение обязательств	(10,600)	(215,123)	(104,175)	(422)	(330,320)
<b>Баланс на 31 декабря 2016 года</b>	<b>234,135</b>	<b>90,821</b>	<b>132,094</b>	<b>-</b>	<b>457,050</b>
Увеличение обязательств	25,089	240,172	109,274	-	374,535
Уменьшение обязательств	-	(225,271)	(132,094)	-	(357,365)
<b>Баланс на 31 декабря 2017 года</b>	<b>259,224</b>	<b>105,722</b>	<b>109,274</b>	<b>-</b>	<b>474,220</b>

Оценочное обязательство по пенсионным и долгосрочным социальным выплатам сотрудникам начисляется на основе актуарной оценки обязательств Компании в рамках социальной программы. По итогам 2016 года ставка дисконтирования составляла 8.5%, по итогам 2017 года ставка составляет 7.6% годовых. Ставка определяется на основании кривой бескупонной доходности государственных облигаций по состоянию на конец отчетного периода.

Оценочное обязательство по выплате вознаграждения по итогам 2017 года ключевому управленческому персоналу сформировано исходя из допущения, что утвержденные ключевые показатели эффективности выполнены КУП на 100%.

Ниже приведен анализ оценочных обязательств по состоянию на 31 декабря 2017, 2016 и 2015 годов в зависимости от сроков погашения:

	(тыс. руб.)		
	2017 года	31 декабря 2016 года	2015 года
<b>Оценочные обязательства</b>			
Долгосрочные оценочные обязательства	231,301	210,545	212,978
Краткосрочные оценочные обязательства	242,919	246,505	226,176
<b>Итого</b>	<b>474,220</b>	<b>457,050</b>	<b>439,154</b>

### 15. ВЫРУЧКА

Выручка в разрезе ключевых видов деятельности за 2017 и 2016 годы представлена следующим образом:

	(тыс. руб.)	
	2017 год	2016 год
<b>Выручка</b>		
Выручка от стивидорной деятельности	20,425,476	22,883,942
Выручка по дополнительным услугам, связанным с погрузо-разгрузочными работами	3,766,886	3,663,097
Выручка от прочих услуг	539,805	546,417
<b>Итого</b>	<b>24,732,167</b>	<b>27,093,456</b>

### 16. РАСХОДЫ ПО ОБЫЧНЫМ ВИДАМ ДЕЯТЕЛЬНОСТИ

Расходы по обычным видам деятельности в разрезе элементов затрат за 2017 и 2016 годы представлены следующим образом:

	(тыс. руб.)	
	2017 год	2016 год
<b>Расходы по обычным видам деятельности</b>		
Затраты на оплату труда	2,339,843	2,113,954
Амортизация	1,930,146	1,544,593
Отчисления на социальные нужды	573,799	580,522
Материальные затраты, в том числе:	577,991	566,752
Сырье и материалы	404,672	409,052
Электроэнергия	132,810	115,253
Топливо-энергетические ресурсы	40,509	42,447
Прочие затраты, в том числе:	2,373,575	2,076,978
Арендная плата	1,020,473	741,019
Ремонт	464,349	461,483
Аудит, консультационные, юридические услуги	143,052	182,661
Долгосрочные затраты на ремонт и обслуживание ОС	227,109	131,889
Налоги	118,324	98,718
Реклама	18,380	75,013
Охрана	80,763	70,594
Страхование	23,861	20,663
Прочие	277,264	294,938
<b>Итого</b>	<b>7,795,354</b>	<b>6,882,799</b>

### 17. ПРОЧИЕ ДОХОДЫ

Прочие доходы за 2017 и 2016 годы представлены следующим образом:

	(тыс. руб.)	
	2017 год	2016 год
<b>Прочие доходы</b>		
Доходы от курсовых разниц, нетто	4,053,299	17,819,213
Доход по глобальным депозитарным распискам	346,282	232,451
Пени, штрафы, неустойки	48,938	27,012
Доходы от оприходования ОС и МПЗ, образовавшиеся в результате текущей деятельности и инвентаризации	33,827	29,590
Доходы от продажи валюты	9,520	109,024
Чрезвычайные доходы	8,323	10,130
Изменение оценочного обязательства по пенсионным и долгосрочным социальным выплатам сотрудникам	-	10,600
Перерасчеты прошлых лет	-	10,222
Прочие	16,576	18,278
<b>Итого</b>	<b>4,516,765</b>	<b>18,266,520</b>



## 18. ПРОЧИЕ РАСХОДЫ

Прочие расходы за 2017 и 2016 годы представлены следующим образом:

	2017 год	(тыс. руб.) 2016 год
<b>Прочие расходы</b>		
Изменение резерва по сомнительным долгам, в т. ч. обесценение суммы депозитов, размещенных в ООО «Внешпромбанк»	234,913	939,347
Расходы, связанные с привлечением кредитов и займов, а также изменением существующих договоров	-	882,143
Расходы на благотворительную деятельность	126,542	1,037,056
Социальные выплаты согласно коллективному договору	64,487	61,435
Перерасчеты прошлых лет	43,639	29,905
Расходы от реализации и выбытия основных средств	29,375	-
Изменение оценочного обязательства по пенсионным и долгосрочным социальным выплатам сотрудникам	26,159	4,091
Расходы на праздничные мероприятия	25,089	-
Оплата больничных листов	21,345	8,995
Расходы по оплате банковских услуг	19,452	15,663
Расходы по обязательным видам страхования	12,055	9,803
Возмещение ущерба	10,238	5,700
Изменение резерва под снижение стоимости материальных ценностей	7,693	17,659
Налоги и сборы	6,826	8,813
Расходы по проведению собрания акционеров	4,127	4,262
Списание НДС	2,460	3,003
Резерв на списание объекта НЗС	653	164
Расходы по выкупу собственных акций	-	11,864
Списание капитальных затрат по несостоявшимся инвестиционным проектам	-	5,012
Прочие	-	4,912
	42,823	35,519
<b>Итого</b>	<b>677,876</b>	<b>2,203,203</b>

## 19. СВЯЗАННЫЕ СТОРОНЫ

Связанными сторонами ПАО «НМТП» являются его дочерние и зависимые компании, акционеры, а также компании и физические лица, связанные с ними. К связанным сторонам также относятся члены Совета Директоров и ключевой управленческий персонал.

Контролирующим акционером ПАО «Новороссийский морской торговый порт» по состоянию на 31 декабря 2017 года является компания «Новопорт Холдинг Лтд.» («Novoport Holding Ltd.»), которая зарегистрирована в соответствии с законодательством Республики Кипр. Ее владельцем является компания «ОМИРИКО ЛИМИТЕД» («OMIRICO LIMITED»), которая зарегистрирована в соответствии с законодательством Республики Кипр. Компания «ОМИРИКО ЛИМИТЕД» совместно контролируется ПАО «Транснефть» и членами семьи Магомедовых. Владелец 100% обыкновенных акций ПАО «Транснефть» является Российская Федерация в лице Федерального агентства по управлению государственным имуществом.

Информация о дочерних организациях и доле Компании в их капитале раскрыта в Пояснении 4.

По состоянию на 31 декабря 2017, 2016 и 2015 годов зависимым обществом является:

Наименование	Место нахождения	Вид деятельности	Дата вложения	Доля участия
ООО «НМТ»	г. Новороссийск, ул. Магистральная, д. 4	Транспортная обработка грузов	2009, 2010	50%

В состав Совета Директоров Компании по состоянию на 31 декабря 2017, 2016, 2015 годов входили:

ФИО	31 декабря 2017 года	Должность 31 декабря 2016 года	31 декабря 2015 года
Гришанин М. С.	Член Совета директоров	Председатель Совета директоров	Председатель Совета директоров
Шайдаев М. М.	-	-	Член Совета директоров
Сергейчук В. Ю.	-	-	Член Совета директоров
Киреев С. Г.	-	-	Член Совета директоров
Андронов С. А.	Член Совета директоров	Член Совета директоров	Член Совета директоров
Каяшев В. А.	-	Член Совета директоров	Член Совета директоров
Левитин И. Е.	Член Совета директоров	Член Совета директоров	Член Совета директоров
Шарипов Р. Р.	Председатель Совета директоров	Член Совета директоров	-
Столяров Е. М.	-	Член Совета директоров	-
Потапушин А. Н.	Член Совета директоров	Член Совета директоров	-
Пристансков Д. В.	Член Совета директоров	-	-
Маммед Заде Л.	Член Совета директоров	-	-

Ключевой управленческий персонал по состоянию на 31 декабря 2017, 2016 и 2015 годов:

ФИО	Должность	На 31 декабря
Киреев С. Г.	Генеральный директор	2017
Батов С. Х.	Генеральный директор	2016, 2015
Боровок Э. В.	Директор по правовому обеспечению-руководитель юридических служб Группы компаний ПАО «НМТП»	2017, 2016, 2015
Жевец М. Г.	Директор Нефтерайона	2017, 2016, 2015
Качан Г. И.	Главный бухгалтер	2017, 2016, 2015
Савченков М. В.	Директор по сопровождению бизнеса	2015
Сенченко Ю. М.	Директор по сопровождению бизнеса	2017, 2016
Степаненко П. В.	Коммерческий директор	2016, 2015
Терентьев И. В.	Исполнительный директор	2017, 2016, 2015
Халезин А. А.	Директор по проектам и развитию	2017, 2016, 2015
Гарнухин А.В.	Заместитель генерального директора -руководитель единой коммерческой дирекции Группы компаний ПАО «НМТП»	2017, 2016, 2015
Белухин И.В.	Технический директор	2017, 2016
Фофонов И. М.	Исполняющий обязанности технического директора	2015
Карицкий А. А.	Директор дирекции информационных технологий	2017, 2016, 2015
Белкин В. А.	Руководитель службы внутреннего контроля и управления рисками	2017, 2016, 2015

ФИО	Должность	На 31 декабря
Внукова Т. С.	Директор департамента бюджетирования и управленческой деятельности	2017, 2016, 2015
	И.о. Директора представительства	
Мисник Р. В.	Директор по эксплуатации	2017, 2016, 2015
Коньков Е. А.	Заместитель генерального директора по финансам и экономике	2017, 2016
Соколов П. В.	Первый заместитель генерального директора	2017, 2016
Турукин А. Ю.	Руководитель центра организации закупочной деятельности и управления материальными ресурсами Группы компаний ПАО «НМТП»	2017, 2016
Бельский А. С.	Руководитель службы внутреннего аудита	2017
Колесников К. В.	Директор по персоналу	2017

Суммы начисленного вознаграждения (оплата труда, включая страховые взносы и резерв на выплату годовой премии) ключевому управленческому персоналу Компании за 2017 и 2016 годы составили 342,152 тыс. руб. и 305,163 тыс. руб., соответственно. В 2017 году компания восстановила ранее начисленный резерв на выплату годовой премии по результатам 2016 года в размере 11,424 тыс. руб. ввиду того, что фактическая сумма годовой премии оказалась ниже оценочного значения. Восстановление резерва включено в общую сумму начисленного вознаграждения за 2017 год.

#### Операции со связанными и зависимыми сторонами

##### 19.1. Процентный расход по займам полученным

	2017 год	(тыс. руб.) 2016 год
АО «СФП»	19,303	39,459
ООО «ИПП»	10,931	92,048
ООО «НЗТ»	7,594	-
ООО «НМТП-Капитал»	6,111	-
ООО «НМТ»	5,092	-
АО «Флот НМТП»	3,375	197,825
<b>Итого</b>	<b>52,406</b>	<b>329,332</b>

##### 19.2. Процентный доход по займам выданным

	2017 год	(тыс. руб.) 2016 год
ООО «НМТ»	753	59,438
ООО «БСК»	-	15,442
<b>Итого</b>	<b>753</b>	<b>74,880</b>

##### 19.3. Приобретение оборудования, товаров, услуг и работ

	2017 год	(тыс. руб.) 2016 год
АО «Флот НМТП»	144,715	140,680
АО «Черномортранснефть»	58,181	36,411
ООО «ИПП»	30,945	4,960
АО «НЛЭ»	19,773	18,690
ЗАО «Проектный институт «Нефтепроект» (ЗАО ПИ «Нефтепроект»)	9,697	45,386
ООО «НЗТ»	7,579	88,048
АО «НСРЗ»	460	651
АО «Связьтранснефть»	24	24
АО «Транснефть-терминал»	-	5,524
ООО «Транснефть-сервис»	-	833
<b>Итого</b>	<b>271,374</b>	<b>341,207</b>

#### 19.4. Реализация оборудования, товаров, работ и услуг

	2017 год	(тыс. руб.) 2016 год
АО «Транснефть-сервис»	3,370,979	3,888,011
ООО «НМТ»	416,215	934,054
АО «Флот НМТП»	394,077	392,734
ПАО «Транснефть»	294,606	252,301
ООО «Феско интегрированный транспорт»	206,484	716,744
ООО «ИПП»	42,953	89,048
АО «Черномортранснефть»	39,229	39,229
ООО «НЗТ»	14,666	13,592
ООО «Транснефть-сервис»	3,051	-
АО «НСРЗ»	2,040	877
ООО «Дантон»	1,150	99
АО «НЛЭ»	390	363
ООО «ПТП»	126	127
АО «СФП»	125	127
ООО «Балт-Форвард»	123	709
ООО «БСК»	122	122
АО «Транснефть-терминал»	108	-
ОАО «Зарубежнефть НПК»	33	-
ООО «Балт-Форвард Логистик»	3	16
ООО «Стройновация»	-	197,609
ООО «Союз Трейдинг»	-	140
АО «Связьтранснефть»	-	3
<b>Итого</b>	<b>4,786,480</b>	<b>6,525,905</b>

#### 19.5. Дивиденды, начисленные к получению

	2017 год	(тыс. руб.) 2016 год
ООО «ПТП»	8,880,000	8,400,000
АО «Флот НМТП»	2,673,208	2,802,399
АО «НСРЗ»	1,449,438	-
ООО «ИПП»	1,276,814	2,799,592
АО «НЛЭ»	1,150,443	499,836
ООО «НЗТ»	1,049,967	1,200,022
ООО «НМТ»	300,000	-
<b>Итого</b>	<b>16,779,870</b>	<b>15,701,849</b>

#### 19.6. Денежные потоки со связанными сторонами

	2017 год	(тыс. руб.) 2016 год
<b>Движение денежных средств по текущей деятельности</b>		
От продажи продукции, товаров, работ и услуг	4,260,821	5,878,757
Арендные платежи	445,127	431,715
Прочие поступления	6,114	338
На оплату товаров, работ, услуг	(216,533)	(176,949)
На выплату процентов по долговым обязательствам	(55,069)	(341,162)
Прочие выплаты, пересечения	(999)	-
<b>Движение денежных средств по инвестиционной деятельности</b>		
От продажи объектов основных средств и иного имущества	-	1,466
От возврата предоставленных займов и продажи долговых ценных бумаг	392,741	1,011,925
Дивиденды, а также проценты по финансовым вложениям	17,102,835	17,230,645
На приобретение объектов основных средств (включая доходные вложения в материальные ценности) и нематериальных активов	(69,851)	(129,823)
На приобретение долей участия	(18)	-
Предоставление займов другим лицам	(11,800)	-
<b>Движение денежных средств по финансовой деятельности</b>		
Получение заемных средств	1,028,000	2,650,000
Получение средств от продажи ГДР	-	9,243
Погашение заемных средств	(1,050,000)	(6,516,539)
Прочие платежи	(220)	-
Денежные средства, направленные на выплату дивидендов	(14,985,916)	(9,981,850)
<b>Итого</b>	<b>6,845,232</b>	<b>10,067,766</b>

### 19.7. Дебиторская задолженность

	(тыс. руб.)		
	2017 года	31 декабря 2016 года	2015 года
ООО «НМТ»	20,412	28,837	316,607
ПАО «Транснефть»	15,614	15,614	-
АО «НСРЗ»	9,427	81	14,850
АО «Транснефть-сервис»	9,251	12,907	7,652
АО «Флот НМТП»	4,215	4,364	3,905
АО «Черномортранснефть»	3,858	3,857	3,639
АО «НЛЭ»	2,222	299,871	1,003,283
ООО «НЗТ»	1,506	2,959	503,043
ООО «ИПП»	847	2,187	1,308
ЗАО ПИ «Нефтепроект»	197	1,803	3,361
Предъявлен к вычету НДС с авансов	(137)	(137)	(513)
ООО «Транснефть-сервис»	192	-	-
АО «Связьтранснефть»	64	2	1
ООО «БСК»	12	12	6,928
АО «СФП»	12	18	12
ООО «ПТП»	14	18	12
ООО «Феско интегрированный транспорт»	7	218	5,228
ООО «Союз трейдинг»	1,193	-	-
Сформирован резерв по сомнительным долгам	(1,193)	-	-
ООО «Стройновация»	188,556	201,300	-
Сформирован резерв по сомнительным долгам	(188,556)	-	-
ООО «Балт-Форвард»	-	6	-
<b>Итого</b>	<b>67,713</b>	<b>573,917</b>	<b>1,869,316</b>

### 19.8. Кредиторская задолженность

	(тыс. руб.)		
	2017 года	31 декабря 2016 года	2015 года
АО «Транснефть-сервис»	70,586	140,383	176,964
Начислен НДС с авансов полученных (АО «Транснефть-сервис»)	(1,155)	(8)	(8)
АО «Флот НМТП»	49,235	46,555	45,622
Начислен НДС с авансов полученных (АО «Флот НМТП»)	(5,428)	(5,170)	(5,170)
ЗАО ПИ «Нефтепроект»	6,438	10,144	11,979
АО «Черномортранснефть»	3,483	12,934	5,283
АО «НЛЭ»	2,025	1,935	60
Начислен НДС с авансов полученных (АО НЛЭ»)	-	(5)	-
ООО «НМТ»	1,221	-	-
Начислен НДС с авансов полученных (ООО «НМТ»)	(186)	-	-
ООО «НЗТ»	752	797	984
АО «Транснефть-терминал»	131	-	-
Начислен НДС с авансов полученных (АО «Транснефть-терминал»)	(20)	-	-
ООО «Феско интегрированный транспорт»	111	22,816	-
АО «НСРЗ»	36	256	36
ООО «ИПП»	-	5,853	-
ООО «Балт-Форвард»	-	11	-
ООО «Транснефть-сервис»	-	-	983
Начислен НДС с авансов полученных (ООО «Балт-Форвард»)	-	(2)	-
<b>Итого</b>	<b>127,229</b>	<b>236,499</b>	<b>236,733</b>

### 19.9. Займы выданные и займы полученные

Информация о займах, выданных связанным сторонам, и займах, полученных от связанных сторон, представлена в Пояснениях 4 и 12, соответственно.

### 19.10. Имущество, переданное в аренду связанным сторонам

	(тыс. руб.)		
	2017 года	31 декабря 2016 года	2015 года
АО «Флот НМТП»	1,389,800	1,400,104	1,399,495
АО «Черномортранснефть»	192,161	192,161	192,161
ООО «НЗТ»	76,202	76,107	4,750
<b>Итого</b>	<b>1,658,163</b>	<b>1,668,372</b>	<b>1,596,406</b>

В таблице указана балансовая стоимость приобретения имущества с учетом произведенных реконструкций, модернизаций, частичных ликвидаций и без учета накопленной амортизации.

### 19.11. Имущество, полученное в аренду от связанных сторон

	(тыс. руб.)		
	2017 года	31 декабря 2016 года	2015 года
АО «Флот НМТП»	161,724	161,724	161,724
АО «Черномортранснефть»	2,037	3,419	-
АО «НЛЭ»	2,375	2,352	2,352
<b>Итого</b>	<b>166,136</b>	<b>167,495</b>	<b>164,076</b>

## 20. БАЗОВАЯ И РАЗВОДНЕННАЯ ПРИБЫЛЬ

Базовые и разводненные прибыль и убыток за 2017 и 2016 годы составили:

	(тыс. руб.)	
	2017 год	2016 год
Совокупный финансовый результат периода	30,469,767	40,689,146
Кол-во обыкновенных акций в обращении, шт.	19,259,815,400	19,259,815,400
Кол-во собственных акций, выкупленных у акционеров на конец периода, шт.	513,969,021	776,881,332
Средневзвешенное кол-во обыкновенных акций в обращении за период, шт.	18,668,773,455	18,682,387,472
<b>Базовая и разводненная прибыль, приходящаяся на одну акцию, руб.</b>	<b>1.63</b>	<b>2.18</b>

## 21. ГАРАНТИИ, ПРЕДОСТАВЛЕННЫЕ ПОДРЯДЧИКАМИ И ПОСТАВЩИКАМИ

Полученные банковские гарантии по состоянию на 31 декабря 2017, 2016 и 2016 годов составляют в общей сумме 3,031,234 тыс. руб., 1,703,388 тыс. руб. и 618,091 тыс. руб., соответственно.

## 22. ПОТЕНЦИАЛЬНЫЕ БИЗНЕС-РИСКИ

### Операционная среда

Рынки развивающихся стран, включая Россию, подвержены экономическим, политическим, социальным, судебным и законодательным рискам, отличным от рисков более развитых рынков. Законы и нормативные акты, регулирующие ведение бизнеса в России, могут быстро изменяться, существует возможность их произвольной интерпретации. Будущее направление развития России в большой степени зависит от налоговой и кредитно-денежной политики государства, принимаемых законов и нормативных актов, а также изменений политической ситуации в стране.

В связи с тем, что Россия добывает и экспортирует большие объемы нефти и газа, экономика России особенно чувствительна к изменениям мировых цен на нефть и газ.



Начиная с 2014 года, США и Евросоюз ввели несколько пакетов санкций в отношении ряда российских чиновников, бизнесменов и организаций. Эти события затруднили доступ российского бизнеса к международным рынкам капитала.

Влияние изменений в экономической ситуации на будущие результаты деятельности и финансовое положение Компании может оказаться значительным.

#### Отраслевые риски

Наиболее значимыми отраслевыми рисками, влияющими на деятельность Компании, являются:

- повышение уровня конкуренции между морскими портами в регионе, где Компания осуществляет операции;
- перебои или задержки в работе российских железных и автомобильных дорог;
- изменение тарифной политики предприятий транспортной отрасли;
- развитие новых перегрузочных мощностей в портах-конкурентах;
- увеличение стоимости энергетических ресурсов;
- неблагоприятные погодные условия на Черном море;
- возможное снижение объема перевалки или уменьшение клиентской базы вследствие снижения объемов российского экспорта и импорта, а также из-за изменения маршрутов доставки экспортно-импортных грузов.

#### Правовые риски

В 2016 году в отношении Компании ФАС России возбудила дело № 1-10-86/00-03-16 о нарушении антимонопольного законодательства против ПАО «НМТП».

22 марта 2017 года ФАС России приняла решение по делу № 1-10-86/00-03-16 о признании ПАО «НМТП» нарушившим Федеральный закон № 135-ФЗ «О защите конкуренции» путем злоупотребления доминирующим положением, выразившимся в установлении и поддержании монопольно высоких цен на услуги по перевалке руды, удобрений, контейнеров, черных и цветных металлов, нефти и нефтепродуктов в порту Новороссийск. В июле 2017 года Арбитражный суд г. Москвы признал недействительным решение и предписание ФАС России.

В сентябре 2017 года была принята апелляционная жалоба от ФАС России, которая по решению Девятого арбитражного суда г. Москвы была оставлена без удовлетворения.

В январе 2018 года была принята кассационная жалоба от ФАС России. 20 февраля 2018 года суд постановил оставить решение суда первой инстанции и постановление суда апелляционной инстанции без изменения, а кассационную жалобу – без удовлетворения.

#### Финансовые риски

##### Риски, связанные с изменением курса валют

Основные валютные риски для ПАО «НМТП» связаны с колебанием курса рубля по отношению к доллару США.

Основная часть кредитных обязательств Компании выражена в долларах США. Повышение курса доллара США к рублю приводит к снижению чистой прибыли компании за счет роста отрицательных курсовых разниц.

Понижение курса доллара США в 2017 году привело к положительному результату от переоценки валютных обязательств и позволило погасить часть убытка, образовавшегося по налогу на прибыль в течение 2013-2015 годах в связи с отрицательным результатом от переоценки валютных обязательств.

В то же время в отчетном периоде тарифы Компании установлены в долларах США, и повышение курса рубля к доллару США приводит к снижению выручки, выраженной в рублях. С 1 января 2018 года Компания изменила свою тарифную политику и начала предлагать контрагентам выбор между тарифами, номинированными в рублях и в долларах США (см. Пояснение 23).

Компания осуществляет сделки в иностранной валюте, следовательно, возникает риск подверженности колебаниям валютного курса.

Балансовая стоимость деноминированных в долларах США денежных активов и обязательств Компании по состоянию на отчетную дату представлена следующим образом:

	31 декабря 2017 года	(тыс. руб.) 31 декабря 2016 года
<b>Активы</b>		
Денежные средства и их эквиваленты	255,134	1,722,531
Финансовые вложения и дебиторская задолженность	130,566	578,924
<b>Итого активы</b>	<b>385,700</b>	<b>2,301,455</b>
<b>Обязательства</b>		
Долгосрочные и краткосрочные кредиты и займы	(69,237,559)	(85,046,870)
Прочие обязательства	(1,685)	(1,774)
<b>Итого обязательства</b>	<b>(69,239,244)</b>	<b>(85,048,644)</b>
<b>Итого чистая позиция</b>	<b>(68,853,544)</b>	<b>(82,747,189)</b>

В таблице ниже представлены данные о чувствительности Компании к ослаблению или повышению курса российского рубля по отношению к курсу доллара США на 20%, если все другие переменные остаются неизменными. Анализу подверглись денежные статьи на отчетную дату, деноминированные в долларах США. Повышение курса российского рубля по отношению к курсу доллара США на 20% будет иметь прямо противоположное влияние.

	31 декабря 2017 года	(тыс. руб.) 31 декабря 2016 года
Потенциальный убыток от ослабления курса рубля к доллару США	(13,770,709)	(16,549,438)

Балансовая стоимость деноминированных в евро денежных активов и обязательств компании по состоянию на отчетную дату представлена следующим образом:

	31 декабря 2017 года	(тыс. руб.) 31 декабря 2016 года
<b>Активы</b>		
Денежные средства и эквиваленты	-	1
Финансовые вложения и дебиторская задолженность	-	1,002
<b>Итого активы</b>	<b>-</b>	<b>1,003</b>
<b>Обязательства</b>		
Торговая и прочая кредиторская задолженность	(30,114)	(32,680)
<b>Итого обязательства</b>	<b>(30,114)</b>	<b>(32,680)</b>
<b>Итого чистая позиция</b>	<b>(30,114)</b>	<b>(31,677)</b>

В таблице ниже представлены данные о чувствительности Компании к ослаблению или повышению курса российского рубля по отношению к курсу евро на 20%, если все другие переменные остаются неизменными. Анализу подверглись денежные статьи на отчетную дату, деноминированные в евро. Повышение курса российского рубля по отношению к курсу евро на 20% будет иметь прямо противоположное влияние.

	31 декабря 2017 года	(тыс. руб.) 31 декабря 2016 года
Потенциальный убыток от ослабления курса рубля к евро	(6,023)	(6,335)

## Налоговые риски

Российское законодательство, регулирующее ведение бизнеса, продолжает быстро меняться. Интерпретация руководством такого законодательства применительно к деятельности Компании может быть оспорена соответствующими региональными и федеральными органами. В последнее время налоговые органы часто занимают более жесткую позицию при интерпретации законодательства. В результате, ранее не оспариваемые подходы к расчету налогов могут быть оспорены в ходе будущих налоговых проверок. Как правило, три года, предшествующие отчетному, открыты для проверки налоговыми органами. При определенных обстоятельствах проверки могут охватывать и более длительные периоды. Руководство Компании, основываясь на своей трактовке налогового законодательства, полагает, что все применимые налоги были начислены. Тем не менее, налоговые органы могут по-иному трактовать положения действующего налогового законодательства и различия в трактовке могут существенно повлиять на финансовую отчетность.

Компания в 2017 году осуществляла сделки с взаимозависимыми лицами, а также сделки с лицами, местом регистрации которых являются государство или территория, включенные в перечень государств и территорий, предоставляющих льготный налоговый режим налогообложения и (или) не предусматривающих раскрытия и предоставления информации при проведении финансовых операций (офшорные зоны). По итогам 2017 года, в соответствии с законодательством, часть сделок, совершенных с указанными лицами, признаны контролируруемыми сделками. В соответствии с налоговым законодательством налоговые органы могут предъявлять дополнительные налоговые требования в отношении сделок между взаимозависимыми лицами и контролируемых сделок, если, по их мнению, цена сделки отличается от рыночной.

На дату утверждения настоящей отчетности Компания находится в процессе подготовки уведомления и документации для целей налогового контроля по контролируемым сделкам, имевшим место в 2017 году. В связи с отсутствием в Компании опыта проверок со стороны налоговых органов в отношении применения цен в сделках, а также в силу неясности формулировок ряда положений и правил, вероятность оспаривания налоговыми органами позиции Компании в отношении их применения не поддается надежной оценке.

7 марта 2018 года Компания получила акт налоговой проверки за период 2014-2015 годов, которая проводилась с 10 октября 2016 года по 28 декабря 2017 года. Согласно выводам проверяющих, Компанией нарушено налоговое законодательство, что привело к неуплате налогов в размере 6,946,476 тыс. руб. и пени в размере 2,471,229 тыс. руб., при этом проверяющими переклассифицированы обязательства Компании, возникшие в предыдущие проверенные налоговыми органами налоговые периоды. В настоящий момент Компания готовит возражения на выводы проверяющих, содержащихся в акте налоговой проверки. Рассмотрение материалов выездной налоговой проверки назначено руководителем налогового органа на 12 апреля 2018 года. На данный момент затруднительно оценить исход предстоящих рассмотрений выводов проверяющих лиц руководством налогового органа с учетом возражений ПАО «НМТП».

## Риск ликвидности

Для управления и контроля за ликвидностью Компания осуществляет процедуры бюджетирования и прогнозирования движения денежных средств, обеспечивающие наличие у Компании необходимых средств для выполнения платежных обязательств. Сальдо денежных потоков от операционной деятельности Компании обеспечивает достаточную величину оборотных средств для осуществления предприятием хозяйственной деятельности. Риск ликвидности заключается в том, что возможен кассовый разрыв при наступлении сроков выполнения обязательств Компании. Несмотря на отрицательную величину оборотного капитала на отчетную дату, Компания планирует своевременно погашать обязательства за счет прогнозируемых положительных операционных денежных потоков, а также поступлений дивидендов и заемных средств от дочерних компаний.

## Риск, связанный с изменением процентных ставок

Деятельность Компании подвержена риску изменения процентной ставки, так как Компания привлекает заемные средства с фиксированными и плавающими процентными ставками. Задолженность ПАО «НМТП» по синдицированному кредиту с плавающей процентной ставкой (LIBOR+3.99%), полученному от Банка ВТБ 20 июня 2016 года, по состоянию на 31 декабря 2017 года составила 1,200,000 тыс. долларов США. (см. Пояснение 12).

Приведенный ниже анализ чувствительности к изменениям процентной ставки проводился по финансовым инструментам по состоянию на отчетную дату. Обязательство с плавающей процентной ставкой проанализировано на основании допущения о том, что обязательство будет погашаться в течение года в соответствии с графиком платежей, предусмотренных кредитным договором. Увеличение (уменьшение) ставки LIBOR на 1% приведет к увеличению (уменьшению) процентных расходов на 657,274 тыс. руб.

## Риски, потенциально влияющие на финансовые результаты деятельности

В течение отчетного периода ПАО «НМТП» сотрудничало более чем с 580 покупателями. Ключевыми являются АО «Транснефть-сервис» (14% от общего объема продаж), «Metalloinvest trading AG» (13%), ПАО «Новолипецкий металлургический комбинат» (9%), ООО «УглеМетТранс» (8%), АО «ЛУКОЙЛ-Черноморье» (8%), АО «НК Роснефть» (6%). Доля продаж остальных покупателей в отдельности не превысила 5% от общего объема продаж, что позволяет предполагать, что потеря того или иного покупателя, за исключением ключевых, не приведет к значительным негативным последствиям.

Компания реализует свои услуги компаниям, контролируемым государством (Российская Федерация). Общая сумма реализации таким компаниям (за исключением ПАО «Транснефть» и его дочерних компаний) за 2017 год составила примерно 9% от выручки (2016 год: 8%). Сумма дебиторской задолженности от компаний, контролируемых государством (за исключением ПАО «Транснефть» и его дочерних компаний) на 31 декабря 2017 года составила примерно 7% от дебиторской задолженности (31 декабря 2016 года: 3%). Также Компания в 2017 и 2016 годах привлекала кредиты и размещала денежные средства в банках, контролируемых государством (см. Пояснения 10 и 12).

## 23. СОБЫТИЯ ПОСЛЕ ОТЧЕТНОЙ ДАТЫ

На дату утверждения отчетности руководством из состава ключевого управленческого персонала были исключены:

Соколов П. В.	Первый заместитель генерального директора
Гарнухин А. В.	Заместитель генерального директора -руководитель Единой коммерческой дирекции Группы компаний ПАО «НМТП»
Белухин И. В.	Технический директор
Турукин А. Ю.	Руководитель центра организации закупочной деятельности и управления материальными ресурсами Группы компаний ПАО «НМТП»
Колесников К. В.	Директор по персоналу
Мисник Р. В.	Директор по эксплуатации

С 1 января 2018 года в приказе, утвержденном генеральным директором, тарифы для экспортных, импортных и транзитных грузов указаны в долларах США и рублях. При этом, в Правилах применения приказа по тарифам указано, что наличие тарифов в долларах США и рублях позволит грузовладельцам или их представителям выбрать наиболее удобные варианты сотрудничества с Компанией и управления своими финансовыми потоками. В договоре с грузовладельцем или их представителем фиксируется выбранная заказчиком валюта тарифов.

14 февраля 2018 года Компания получила два целевых займа от Федерального государственного автономного учреждения «Российский фонд технологического развития» в размере 673,000 тыс. руб. для внесения аванса за приобретаемые полноприводные портальные краны «Аист» и «Витязь» в общем количестве 9 штук. Займы предоставлены с процентными ставками 1% годовых каждый. Основные суммы долга выплачиваются равными долями в конце каждого квартала, начиная с 31 марта 2021 года, со сроками погашения в декабре 2022 года. Проценты по кредитам начисляются и подлежат уплате ежемесячно.

С 2018 года Компания приняла «Руководство по обработке судов на терминалах ПАО «НМТП», в связи с чем, среди прочих изменений в договорах с грузовладельцами и их представителями определено также обеспечение поступления авансовых платежей за оказание швартовных и экологических услуг до постановки судна под обработку на терминалах.

14 февраля 2018 года Краснодарским управлением ФАС России в адрес Компании было выдано предупреждение, согласно которому ПАО «НМТП» необходимо в срок до 5 марта 2018 года осуществить действия по исключению из дополнительного соглашения к договору перевалки нефти на 2018 с ПАО «НК «Роснефть» положения о выполнении всех швартовных операций и экологических услуг в отношении судов, следующих к причалам Компании исключительно силами ПАО «НМТП», а также формулировки о принятии на себя обязательств по выполнению «Руководства по обработке судов на терминалах ПАО «НМТП». 12 марта 2018 года Компания направила в Краснодарское управление ФАС России сведения об исполнении предупреждения и отсутствии в действиях ПАО «НМТП» нарушений законодательства, вмененные предупреждением.

Генеральный директор ПАО «НМТП»

Киреев С. Г.

Главный бухгалтер ПАО «НМТП»

Качан Г. И.

21 марта 2018 года



## ПРИЛОЖЕНИЕ № 6 К ГОДОВОМУ ОТЧЕТУ ПУБЛИЧНОГО АКЦИОНЕРНОГО ОБЩЕСТВА «НОВОРОССИЙСКИЙ МОРСКОЙ ТОРГОВЫЙ ПОРТ» ЗА 2018 ГОД

## БУХГАЛТЕРСКАЯ ОТЧЕТНОСТЬ ЗА 2018 ГОД И АУДИТОРСКОЕ ЗАКЛЮЧЕНИЕ НЕЗАВИСИМОГО АУДИТОРА





## Аудиторское заключение независимого аудитора

Акционерам и Совету директоров Публичного акционерного общества «Новороссийский морской торговый порт»:

### Наше мнение

По нашему мнению, прилагаемая бухгалтерская отчетность отражает достоверно во всех существенных отношениях финансовое положение Публичного акционерного общества «Новороссийский морской торговый порт» (далее – «Общество») по состоянию на 31 декабря 2018 года, а также его финансовые результаты и движение денежных средств за год, закончившийся на указанную дату, в соответствии с правилами составления бухгалтерской отчетности, установленными в Российской Федерации.

### Предмет аудита

Мы провели аудит бухгалтерской отчетности Общества, которая включает:

- бухгалтерский баланс по состоянию на 31 декабря 2018 года;
- отчет о финансовых результатах за год, закончившийся на указанную дату;
- отчет об изменениях капитала за год, закончившийся на указанную дату;
- отчет о движении денежных средств за год, закончившийся на указанную дату;
- пояснения к бухгалтерскому балансу и отчету о финансовых результатах.

### Основание для выражения мнения

Мы провели аудит в соответствии с Международными стандартами аудита (МСА). Наша ответственность в соответствии с этими стандартами описана далее в разделе «Ответственность аудитора за аудит бухгалтерской отчетности» нашего заключения.

Мы полагаем, что полученные нами аудиторские доказательства являются достаточными и надлежащими, чтобы служить основанием для выражения нашего мнения.

### Независимость

Мы независимы по отношению к Обществу в соответствии с Кодексом этики профессиональных бухгалтеров Совета по международным стандартам этики для бухгалтеров (Кодекс СМСЭБ) и этическими требованиями Кодекса профессиональной этики аудиторов и Правил независимости аудиторов и аудиторских организаций, применимыми к нашему аудиту бухгалтерской отчетности в Российской Федерации, и нами выполнены прочие этические обязанности в соответствии с этими требованиями и Кодексом СМСЭБ.

Акционерное общество «ПрайсвотерхаусКуперс Аудит» (АО «ПвК Аудит»)  
Бизнес-центр «Белая площадь», ул. Бутырский Вал, 10, Москва, Россия, 125047  
Т: +7 (495) 967-6000, Ф: +7 (495) 967-6001, [www.pwc.ru](http://www.pwc.ru)



## Наша методология аудита

### Краткий обзор

- |                                |   |
|--------------------------------|---|
| <b>Существенность</b>          | <ul style="list-style-type: none"><li>• Существенность на уровне бухгалтерской отчетности Общества в целом: 1 596 миллионов российских рублей (млн. руб.), что составляет 5% от среднего значения прибыли до налогообложения за 2016-2018 гг.</li></ul> |
| <b>Ключевые вопросы аудита</b> | <ul style="list-style-type: none"><li>• Соблюдение обязательных условий кредитных соглашений.</li></ul>   |

При планировании аудита мы определили существенность и провели оценку рисков существенного искажения бухгалтерской отчетности. В частности, мы проанализировали, в каких областях руководство выносило субъективные суждения, например, в отношении значимых бухгалтерских оценок, что включало применение допущений и рассмотрение будущих событий, с которыми в силу их характера связана неопределенность. Как и во всех наших аудитах, мы также рассмотрели риск обхода системы внутреннего контроля руководством, включая, помимо прочего, оценку наличия признаков необъективности руководства, которая создает риск существенного искажения вследствие недобросовестных действий.

Объем аудита определен нами таким образом, чтобы мы могли выполнить работы в достаточном объеме для выражения нашего мнения о бухгалтерской отчетности в целом с учетом структуры Общества, используемых Обществом учетных процессов и средств контроля, а также с учетом специфики отрасли, в которой Общество осуществляет свою деятельность.

### Существенность

На определение объема нашего аудита оказало влияние применение нами существенности. Аудит предназначен для получения разумной уверенности в том, что бухгалтерская отчетность не содержит существенных искажений. Искажения могут возникать в результате недобросовестных действий или ошибок. Они считаются существенными, если можно обоснованно предположить, что в отдельности или в совокупности они могут повлиять на экономические решения пользователей, принимаемые на основе этой бухгалтерской отчетности.

Основываясь на своем профессиональном суждении, мы установили определенные количественные пороговые значения для существенности, в том числе для существенности на уровне бухгалтерской отчетности Общества в целом, как указано в таблице ниже. С помощью этих значений и с учетом качественных факторов, мы определили объем нашего аудита, а также характер, сроки проведения и объем наших аудиторских процедур и оценили влияние искажений (взятых по отдельности и в совокупности), при наличии таковых, на бухгалтерскую отчетность в целом.



<b>Существенность на уровне бухгалтерской отчетности в целом</b>	1 596 миллионов рублей
<b>Как мы ее определили</b>	5% от среднего значения прибыли до налогообложения за 2016-2018 гг.
Обоснование примененного <b>базового показателя для определения</b> уровня существенности	Мы приняли решение использовать в качестве базового показателя для определения уровня существенности показатель прибыли до налогообложения, так как мы считаем, что именно этот базовый показатель наиболее часто рассматривают пользователи бухгалтерской отчетности для оценки результатов деятельности Общества. Мы использовали средний показатель прибыли до налогообложения за три года - 2018, 2017 и 2016 годы, чтобы снизить влияние волатильности курсов иностранных валют на прибыль до налогообложения. Мы установили существенность на уровне 5%, что попадает в диапазон приемлемых количественных пороговых значений существенности, применимых для ориентированных на получение прибыли предприятий в данном секторе.

#### Ключевые вопросы аудита

Ключевые вопросы аудита – это вопросы, которые, согласно нашему профессиональному суждению, являлись наиболее значимыми для нашего аудита бухгалтерской отчетности за текущий период. Эти вопросы были рассмотрены в контексте нашего аудита бухгалтерской отчетности в целом и при формировании нашего мнения об этой отчетности, и мы не выражаем отдельного мнения по этим вопросам.

Ключевой вопрос аудита	Какие аудиторские процедуры были выполнены в отношении ключевого вопроса аудита
<b>Соблюдение обязательных условий кредитных соглашений</b> См. раздел 15 пояснений к бухгалтерскому балансу и отчету о финансовых результатах. По состоянию на 31 декабря 2018 г. величина долгосрочных заемных средств Общества составляла 56 249 млн. руб.	Мы изучили кредитные договоры на предмет содержания в них специальных условий, невыполнение которых может привести к необходимости досрочного погашения заемных средств.



Ключевой вопрос аудита	Какие аудиторские процедуры были выполнены в отношении ключевого вопроса аудита
Соответствующие соглашения о заимствованиях содержат обязательные финансовые и нефинансовые условия, которые Общество должно выполнять. Нарушение определенных обязательных условий заимствования приведет к возникновению у кредиторов Общества права требовать досрочного погашения. Если один кредитор воспользуется своим правом требовать досрочного погашения, это может привести к применению положений о кросс-дефолте в договоре с другим кредитором. Мы выделили данный вопрос как ключевой вопрос аудита, поскольку сумма задолженности по заемным средствам является существенной и потенциальная необходимость досрочного погашения обязательств может привести к негативным последствиям, включая возникновение риска неспособности Обществом вести непрерывную деятельность.	Мы проверили выполнение специальных условий финансового характера путем пересчета и сравнения полученных значений с пороговыми значениями, установленными кредитными договорами. В отношении специальных условий нефинансового характера мы провели сверку условий с фактами хозяйственной жизни. По результатам выполненных процедур нами не были выявлены случаи нарушения Обществом специальных условий кредитных договоров, невыполнение которых может привести к необходимости досрочного погашения заемных средств.

#### Прочая информация

Руководство несет ответственность за прочую информацию. Прочая информация содержит Годовой отчет Публичного акционерного общества «Новороссийский морской торговый порт» за 2018 год, Ежеквартальный отчет эмитента за 1 квартал 2019 года (но не включает бухгалтерскую отчетность и наше аудиторское заключение по данной отчетности), которые, как ожидается, будут нам предоставлены после даты настоящего аудиторского заключения.

Наше мнение о бухгалтерской отчетности не распространяется на прочую информацию, и мы не будем предоставлять вывод, выражающий уверенность в какой-либо форме в отношении данной информации.

В связи с проведением нами аудита бухгалтерской отчетности наша обязанность заключается в ознакомлении с указанной выше прочей информацией, когда она будет нам представлена, и рассмотрении вопроса о том, имеются ли существенные несоответствия между прочей информацией и бухгалтерской отчетностью или нашими знаниями, полученными в ходе аудита, и не содержит ли прочая информация иных возможных существенных искажений.



Если при ознакомлении с Годовым отчетом и Ежеквартальным отчетом мы приходим к выводу о том, что такая прочая информация содержит существенное искажение, мы должны довести это до сведения лиц, отвечающих за корпоративное управление.

### *Ответственность руководства и лиц, отвечающих за корпоративное управление, за бухгалтерскую отчетность*

Руководство несет ответственность за подготовку и достоверное представление данной бухгалтерской отчетности в соответствии с правилами составления бухгалтерской отчетности, установленными в Российской Федерации, и за систему внутреннего контроля, которую руководство считает необходимой для подготовки бухгалтерской отчетности, не содержащей существенных искажений вследствие недобросовестных действий или ошибок.

При подготовке бухгалтерской отчетности руководство несет ответственность за оценку способности Общества продолжать непрерывно свою деятельность, за раскрытие в соответствующих случаях сведений, относящихся к непрерывности деятельности, и за составление отчетности на основе допущения о непрерывности деятельности, за исключением случаев, когда руководство намеревается ликвидировать Общество, прекратить его деятельность или когда у него отсутствует какая-либо иная реальная альтернатива, кроме ликвидации или прекращения деятельности.

Лица, отвечающие за корпоративное управление, несут ответственность за надзор над процессом подготовки бухгалтерской отчетности Общества.

### *Ответственность аудитора за аудит бухгалтерской отчетности*

Наша цель состоит в получении разумной уверенности в том, что бухгалтерская отчетность не содержит существенных искажений вследствие недобросовестных действий или ошибок, и в выпуске аудиторского заключения, содержащего наше мнение. Разумная уверенность представляет собой высокую степень уверенности, но не является гарантией того, что аудит, проведенный в соответствии с МСА, всегда выявляет существенные искажения при их наличии. Искажения могут быть результатом недобросовестных действий или ошибок и считаются существенными, если можно обоснованно предположить, что в отдельности или в совокупности они могут повлиять на экономические решения пользователей, принимаемые на основе этой бухгалтерской отчетности.

В рамках аудита, проводимого в соответствии с МСА, мы применяем профессиональное суждение и сохраняем профессиональный скептицизм на протяжении всего аудита. Кроме того, мы выполняем следующее:

- выявляем и оцениваем риски существенного искажения бухгалтерской отчетности вследствие недобросовестных действий или ошибок; разрабатываем и проводим аудиторские процедуры в ответ на эти риски; получаем аудиторские доказательства, являющиеся достаточными и надлежащими, чтобы служить основанием для выражения нашего мнения. Риск необнаружения существенного искажения в результате недобросовестных действий выше, чем риск необнаружения существенного искажения в результате ошибки, так как недобросовестные действия могут включать сговор, подлог, умышленный пропуск, искаженное представление информации или действия в обход системы внутреннего контроля;
- получаем понимание системы внутреннего контроля, имеющей значение для аудита, с целью разработки аудиторских процедур, соответствующих обстоятельствам, но не с целью выражения мнения об эффективности системы внутреннего контроля Общества;



- оцениваем надлежащий характер применяемой учетной политики и обоснованность бухгалтерских оценок и соответствующего раскрытия информации, подготовленного руководством;
- делаем вывод о правомерности применения руководством допущения о непрерывности деятельности, а на основании полученных аудиторских доказательств – вывод о том, имеется ли существенная неопределенность в связи с событиями или условиями, в результате которых могут возникнуть значительные сомнения в способности Общества продолжать непрерывно свою деятельность. Если мы приходим к выводу о наличии существенной неопределенности, мы должны привлечь внимание в нашем аудиторском заключении к соответствующему раскрытию информации в бухгалтерской отчетности или, если такое раскрытие информации является ненадлежащим, модифицировать наше мнение. Наши выводы основаны на аудиторских доказательствах, полученных до даты нашего аудиторского заключения. Однако будущие события или условия могут привести к тому, что Общество утратит способность продолжать непрерывно свою деятельность;
- проводим оценку представления бухгалтерской отчетности в целом, ее структуры и содержания, включая раскрытие информации, а также того, представляет ли бухгалтерская отчетность лежащие в ее основе операции и события так, чтобы было обеспечено их достоверное представление.

Мы осуществляем информационное взаимодействие с лицами, отвечающими за корпоративное управление, доводя до их сведения, помимо прочего, информацию о запланированном объеме и сроках аудита, а также о существенных замечаниях по результатам аудита, в том числе о значительных недостатках системы внутреннего контроля, которые мы выявляем в процессе аудита.

Мы также предоставляем лицам, отвечающим за корпоративное управление, заявление о том, что мы соблюдали все соответствующие этические требования в отношении независимости и информировали этих лиц обо всех взаимоотношениях и прочих вопросах, которые можно обоснованно считать оказывающими влияние на нашу независимость, и в необходимых случаях – о соответствующих мерах предосторожности.

Из тех вопросов, которые мы довели до сведения лиц, отвечающих за корпоративное управление, мы определяем вопросы, которые были наиболее значимыми для аудита бухгалтерской отчетности за текущий период и, следовательно, являются ключевыми вопросами аудита. Мы описываем эти вопросы в нашем аудиторском заключении, кроме случаев, когда публичное раскрытие информации об этих вопросах запрещено законом или нормативным актом, или когда в крайне редких случаях, мы приходим к выводу о том, что информация о каком-либо вопросе не должна быть сообщена в нашем заключении, так как можно обоснованно предположить, что отрицательные последствия сообщения такой информации превысят общественно значимую пользу от ее сообщения.





Руководитель задания, по результатам которого выпущено настоящее аудиторское заключение независимого аудитора, - Вячеслав Владимирович Соловьев.

28 марта 2019 года

Москва, Российская Федерация

В. В. Соловьев, руководитель задания (квалификационный аттестат № 01-000269),  
Акционерное общество «ПрайсвотерхаусКуперс Аудит»

Аудлируемое лицо: Публичное акционерное общество «Новороссийский морской торговый порт»

Запись внесена в Единый государственный реестр юридических лиц 23 августа 2002 г., и присвоен государственный регистрационный номер 1022302380638

353901, Россия, Краснодарский край, г. Новоросси́ск, ул. Портовая 14

Независимый аудитор:  
Акционерное общество «ПрайсвотерхаусКуперс Аудит»

Зарегистрировано Государственным учреждением Московская регистрационная палата 28 февраля 1992 г. за № 008.890

Запись внесена в Единый государственный реестр юридических лиц 22 августа 2002 г., и присвоен государственный регистрационный номер 1027700148431

Член саморегулируемой организации аудиторов «Российский Союз аудиторов» (Ассоциация)

Основной регистрационный номер записи в реестре аудиторов и аудиторских организаций - 11603050547



БУХГАЛТЕРСКИЙ БАЛАНС  
на 31 декабря 2018 года

		Форма по ОКУД		К О Д Ы	
		Дата (число, месяц, год)		0710001	
				31.12.2018	
Организация	ПАО «Новороссийский морской торговый порт»	по ОКПО		1125867	
Идентификационный номер налогоплательщика		ИНН		2315004404	
Вид экономической деятельности	Транспортная обработка грузов	по ОКВЭД		52.24	
Организационно-правовая форма / форма собственности	Публичное акционерное общество / Смешанная российская собственность с долей федеральной собственности	по ОКПФ/ по ОКФС		12247/41	
Единица измерения	тыс. руб.	по ОКЕИ		384	
Адрес	353901, Краснодарский край, г. Новороссийск, ул. Портовая, д. 14				
Наименование показателя	Код	Пояснение	31 декабря 2018 года	31 декабря 2017 года	31 декабря 2016 года
АКТИВ					
I. ВНЕОБОРОТНЫЕ АКТИВЫ					
Нематериальные активы	1110	5	36 250	22 493	20 359
Основные средства, в том числе:	1150	6	19 856 347	19 138 312	14 441 870
Незавершенное строительство	1151		4 285 752	3 031 198	1 323 544
Оборудование к установке	1152		38 432	34 906	40 415
Авансы по капитальным вложениям	1153		185 961	281 971	1 144 001
Прочие объекты	1154		66 178	95 811	77 909
Долгосрочные затраты на ремонт основных средств	1155		1 216 122	798 016	751 687
Авансы по договорам долгосрочных затрат на ремонт основных средств	1156		60 939	199 818	14 458
Доходные вложения в материальные ценности	1160		-	23 757	71 270
Финансовые вложения	1170	7.1	87 807 392	87 807 392	86 069 349
Отложенные налоговые активы	1180	8	5 061 261	5 023 486	6 648 415
Прочие внеоборотные активы	1190	9	3 174 326	2 569 089	906 495
Итого по разделу I	1100		115 935 576	114 584 529	108 157 758
II. ОБОРОТНЫЕ АКТИВЫ					
Материально-производственные запасы	1210	10	527 486	379 012	295 076
Налог на добавленную стоимость по приобретенным ценностям	1220		84 988	71 018	12 575
Дебиторская задолженность	1230	11	2 226 919	1 071 125	1 565 698
Финансовые вложения (за исключением денежных эквивалентов)	1240	7.2	-	-	397 729
Денежные средства и денежные эквиваленты	1250	12	5 764 344	2 533 930	6 576 327
Прочие оборотные активы	1260	13	32 777	13 276	21 699
Итого по разделу II	1200		8 636 514	4 068 361	8 869 104
БАЛАНС	1600		124 572 090	118 652 890	117 026 862
ПАССИВ					
III. КАПИТАЛ И РЕЗЕРВЫ					
Уставный капитал	1310	14	192 598	192 598	192 598
Собственные акции, выкупленные у акционеров	1320	14	(2 518 448)	(2 518 448)	(4 679 587)
Переоценка внеоборотных активов	1340		-	-	-
Резервный капитал	1360		9 630	9 630	9 630
Нераспределенная прибыль	1370		48 584 304	48 389 307	33 489 608
Итого по разделу III	1300		46 268 084	46 073 087	29 012 249
IV. ДОЛГОСРОЧНЫЕ ОБЯЗАТЕЛЬСТВА					
Заемные средства	1410	15	56 249 480	57 600 200	72 788 280
Отложенные налоговые обязательства	1420	8	988 917	888 489	784 217
Оценочные обязательства	1430	17	226 153	231 301	210 545
Прочие обязательства	1450		206 058	221 370	112 130
			57 670 608	58 941 360	73 895 172
V. КРАТКОСРОЧНЫЕ ОБЯЗАТЕЛЬСТВА					
Заемные средства	1510	15	14 036 263	12 184 156	12 830 049
Кредиторская задолженность	1520	16	1 182 662	1 207 329	1 042 887
Доходы будущих периодов	1530		2 100	4 039	-
Оценочные обязательства	1540	17	312 374	242 919	246 505
Прочие обязательства	1550		5 099 999	-	-
в том числе объявленные к выплате дивиденды	1551	14	5 099 999	-	-
Итого по разделу V	1500		20 633 398	13 638 443	14 119 441
БАЛАНС	1700		124 572 090	118 652 890	117 026 862

Генеральный директор ПАО «НМТП»

(подпись) 28 марта 2019 года

Главный бухгалтер ПАО «НМТП»

(подпись) Качан Г. И. (ФИО)

ОТЧЕТ О ФИНАНСОВЫХ РЕЗУЛЬТАТАХ  
за 2018 год

Организация	ПАО «Новороссийский морской торговый порт»	Форма по ОКУД	0710002
Идентификационный номер налогоплательщика		Дата (число, месяц, год)	31.12.2018
Вид экономической деятельности	Транспортная обработка грузов	по ОКПО	1125867
Организационно-правовая форма / форма собственности	Публичное акционерное общество / Смешанная российская собственность с долей федеральной собственности	ИНН	2315004404
Единица измерения	тыс. руб.	по ОКВЭД	52.24
		по ОКОПФ / по ОКФС	12247/41
		по ОКЕИ	384

Наименование показателя	Код	Пояснение	2018 год	2017 год
Выручка	2110	18	28 800 230	24 732 167
Себестоимость продаж	2120	19	(9 779 937)	(6 398 572)
<b>Валовая прибыль</b>	2100		<b>19 020 293</b>	<b>18 333 595</b>
Управленческие расходы	2220	19	(1 376 013)	(1 396 782)
<b>Прибыль от продаж</b>	2200		<b>17 644 280</b>	<b>16 936 813</b>
Доходы от участия в других организациях	2310		15 067 099	16 779 870
Проценты к получению	2320		372 555	412 300
Проценты к уплате	2330		(4 451 042)	(4 100 764)
Прочие доходы	2340	20	183 797	4 170 483
Прочие расходы	2350	21	(13 620 001)	(677 876)
<b>Прибыль до налогообложения</b>	2300		<b>15 196 688</b>	<b>33 520 826</b>
Текущий налог на прибыль	2410	8	(12 759)	(1 663 915)
в т.ч. постоянные налоговые обязательства	2421	8	48 785	44 797
Изменение отложенных налоговых обязательств	2430	8	(100 636)	(104 272)
Изменение отложенных налоговых активов	2450	8	38 682	(1 624 801)
Прочее	2460		(58 626)	(4 353)
<b>Чистая прибыль</b>	2400		<b>15 063 349</b>	<b>30 123 485</b>
СПРАВОЧНО				
Совокупный финансовый результат периода	2500		15 063 349	30 123 485
Базовая прибыль на акцию, руб.	2900	23	0,8	1,61
Разводненная прибыль на акцию, руб.	2910	23	-	-

Генеральный директор ПАО «НМТП»

Главный бухгалтер ПАО «НМТП»



(подпись) Качан Г. И. (ФИО)

ОТЧЕТ ОБ ИЗМЕНЕНИИ КАПИТАЛА  
за 2018 год

Организация	ПАО «Новороссийский морской торговый порт»	Форма по ОКУД	0710003
Идентификационный номер налогоплательщика		Дата (число, месяц, год)	31.12.2018
Вид экономической деятельности	Транспортная обработка грузов	по ОКПО	1125867
Организационно-правовая форма / форма собственности	Публичное акционерное общество / Смешанная российская собственность с долей федеральной собственности	ИНН	2315004404
Единица измерения	тыс. руб.	по ОКВЭД	52.24
		по ОКОПФ / по ОКФС	12247/41
		по ОКЕИ	384

1. Движение капитала

Наименование показателя	Код	Уставный капитал	Собственные акции, выкупленные у акционеров	Резервный капитал	Нераспределенная прибыль	Итого
<b>Величина капитала на 31 декабря 2016 года</b>	3100	<b>192 598</b>	<b>(4 679 587)</b>	<b>9 630</b>	<b>33 489 608</b>	<b>29 012 249</b>
<b>За 2017 год</b>						
Увеличение капитала-всего:	3210	-	2 161 139	-	30 470 220	32 631 359
в том числе:						
Чистая прибыль	3211	-	-	-	30 123 485	30 123 485
Доходы, относящиеся непосредственно на увеличение капитала	3213	-	-	-	346 735	346 735
Размещение выкупленных акций (долей)	3217	-	2 161 139			2 161 139
Уменьшение капитала- всего:	3220				(15 570 521)	(15 570 521)
в том числе:						
Расходы, относящиеся непосредственно на уменьшение капитала	3223				(570 520)	(570 520)
Дивиденды	3227	-	-		(15 000 001)	(15 000 001)
<b>Величина капитала на 31 декабря 2017 года</b>	3200	<b>192 598</b>	<b>(2 518 448)</b>	<b>9 630</b>	<b>48 389 307</b>	<b>46 073 087</b>
<b>За 2018 год</b>						
Увеличение капитала-всего:	3310				15 295 000	15 295 000
в том числе:						
Чистая прибыль	3311	-	-	-	15 063 349	15 063 349
Доходы, относящиеся непосредственно на увеличение капитала	3313	-	-	-	231 651	231 651
Уменьшение капитала- всего:	3320				(15 100 003)	(15 100 003)
в том числе:						
Дивиденды	3327	-	-		(15 100 003)	(15 100 003)
<b>Величина капитала на 31 декабря 2018 года</b>	3300	<b>192 598</b>	<b>(2 518 448)</b>	<b>9 630</b>	<b>48 584 304</b>	<b>46 268 084</b>

2. Чистые активы

Наименование показателя	Код	На 31 декабря 2018 года	На 31 декабря 2017 года	На 31 декабря 2016 года
Чистые активы	3600	46 270 184	46 077 126	29 012 249

Генеральный директор ПАО «НМТП»

Главный бухгалтер ПАО «НМТП»

(подпись) Качан Г. И. (ФИО)

(подпись) Качан Г. И. (ФИО)

28 марта 2019 года



ОТЧЕТ О ДВИЖЕНИИ ДЕНЕЖНЫХ СРЕДСТВ  
за 2018 год

Организация	ПАО «Новороссийский морской торговый порт»	К О Д Ы	
		Форма по ОКУД	0710004
Идентификационный номер налогоплательщика		Дата (число, месяц, год)	31.12.2018
		по ОКПО	1125867
Вид экономической деятельности	Транспортная обработка грузов	ИНН	2315004404
		по ОКВЭД	52.24
Организационно-правовая форма / форма собственности	Публичное акционерное общество / Смешанная российская собственность с долей федеральной собственности	по ОКПОФ / по ОКФС	12247/41
		по ОКЕИ	384
Единица измерения	тыс. руб.		
Наименование показателя	Код	2018 год	2017 год
<b>ДЕНЕЖНЫЕ ПОТОКИ ОТ ТЕКУЩИХ ОПЕРАЦИЙ</b>			
<b>Поступления – всего,</b>	4110	<b>29 062 828</b>	<b>25 233 460</b>
в том числе:			
от продажи продукции, товаров, работ и услуг	4111	28 086 606	24 266 502
арендных платежей, лицензионных платежей, роялти, комиссионных	4112	514 558	488 195
и иных аналогичных платежей	4119	461 664	478 763
прочие поступления	4120	<b>(14 085 204)</b>	<b>(11 428 990)</b>
<b>Платежи – всего,</b>			
в том числе:			
поставщикам (подрядчикам) за сырье, материалы, работы, услуги	4121	(5 169 425)	(2 512 280)
в связи с оплатой труда работников	4122	(2 453 810)	(2 366 636)
процентов по долговым обязательствам	4123	(4 547 292)	(4 108 010)
налога на прибыль организаций	4124	(370 632)	(1 503 200)
прочие платежи	4129	<b>(1 544 045)</b>	<b>(938 864)</b>
<b>Сальдо денежных потоков от текущих операций</b>	4100	<b>14 977 624</b>	<b>13 804 470</b>
<b>ДЕНЕЖНЫЕ ПОТОКИ ОТ ИНВЕСТИЦИОННЫХ ОПЕРАЦИЙ</b>			
<b>Поступления – всего,</b>	4210	<b>15 147 135</b>	<b>17 496 212</b>
в том числе:			
от продажи внеоборотных активов (кроме финансовых вложений)	4211	80 036	636
от возврата предоставленных займов и продажи долговых ценных бумаг (прав требования денежных средств к другим лицам)	4213	-	392 741
дивидендов, процентов по долговым финансовым вложениям и аналогичных поступлений от долевого участия в других организациях	4214	15 067 099	17 102 835
<b>Платежи – всего,</b>	4220	<b>(3 735 943)</b>	<b>(8 271 354)</b>
в том числе:			
в связи с приобретением, созданием, модернизацией, реконструкцией и подготовкой к использованию внеоборотных активов	4221	(3 429 485)	(6 697 744)
в связи с приобретением акций других организаций (долей участия)	4222	-	(147 423)
в связи с приобретением долговых ценных бумаг (прав требования денежных средств к другим лицам), предоставление займов другим лицам	4223	-	(1 421 800)
прочие платежи	4229	<b>(306 458)</b>	<b>(4 387)</b>
<b>Сальдо денежных потоков от инвестиционной деятельности</b>	4200	<b>11 411 192</b>	<b>9 224 858</b>
<b>ДЕНЕЖНЫЕ ПОТОКИ ОТ ФИНАНСОВЫХ ОПЕРАЦИЙ</b>			
<b>Поступления – всего,</b>	4310	<b>673 000</b>	<b>1 028 000</b>
в том числе:			
получение кредитов и займов	4311	673 000	1 028 000
<b>Платежи – всего,</b>		<b>(24 065 331)</b>	<b>(27 960 146)</b>
в том числе:			
на уплату дивидендов	4322	(9 774 964)	(14 639 634)
в связи с погашением (выкупом) векселей и других долговых ценных бумаг, возврат кредитов и займов	4323	(13 396 480)	(12 623 850)
платежи по финансовой аренде	4324	(866 956)	(676 993)
прочие платежи	4329	<b>(26 931)</b>	<b>(19 669)</b>
<b>Сальдо денежных потоков от финансовых операций</b>	4300	<b>(23 392 331)</b>	<b>(26 932 146)</b>
<b>Сальдо денежных потоков за отчетный период</b>	4400	<b>2 996 485</b>	<b>(3 902 818)</b>
<b>Остаток денежных средств и денежных эквивалентов на начало отчетного периода</b>	4450	<b>2 533 930</b>	<b>6 576 327</b>
<b>Остаток денежных средств и денежных эквивалентов на конец отчетного периода</b>	4500	<b>5 764 344</b>	<b>2 533 930</b>
Величина влияния изменений курса иностранной валюты по отношению к рублю	4490	233 929	(139 579)

Генеральный директор ПАО «НМТП»  
(подпись)  
28 марта 2019 года

Главный бухгалтер ПАО «НМТП»  
(подпись)  
Качан Г. И.  
(ФИО)

ПОЯСНЕНИЯ К БУХГАЛТЕРСКОЙ ОТЧЕТНОСТИ  
ПУБЛИЧНОГО АКЦИОНЕРНОГО ОБЩЕСТВА  
«НОВОРОССИЙСКИЙ МОРСКОЙ ТОРГОВЫЙ ПОРТ» ЗА 2018 ГОД

1 ОБЩАЯ ЧАСТЬ

Публичное акционерное общество «Новороссийский морской торговый порт» (далее «ПАО «НМТП» или «Компания») учреждено в соответствии с Указом Президента РФ от 1 июля 1992 года и зарегистрировано как акционерное общество 11 декабря 1992 года Постановлением Главы администрации г. Новороссийска № 3207 в форме акционерного общества открытого типа.

14 июля 2015 года на основании решения годового общего собрания акционеров организационно-правовая форма Компании приведена в соответствие с требованиями Федерального закона №99-ФЗ от 5 мая 2014 года, Открытое акционерное общество «Новороссийский морской торговый порт» переименовано в ПАО «НМТП».

ПАО «НМТП» имеет одно представительство – Представительство ПАО «НМТП» в г. Москва.

Юридический адрес ПАО «НМТП»: Российская Федерация, 353901, Краснодарский край, г. Новороссийск, ул. Портовая, д. 14.

Деятельность Компании регламентируется законодательством Российской Федерации (далее – «РФ»).

1.1 Основные виды деятельности

Основным видом деятельности ПАО «НМТП» является транспортная обработка грузов и их хранение.

Сумма выручки за 2018 год увеличилась по сравнению с 2017 годом на 4 068 063 тыс. руб (или 16,45%) и составила 28 800 230 тыс. руб. Прирост связан с изменением структуры выручки и ростом грузооборота.

Основная доля выручки и затрат Компании приходится на нефтерайон и грузовые районы.

Выручка и себестоимость услуг нефтерайона формируются при оказании сторонним организациям услуг по погрузке и выгрузке нефти и нефтепродуктов. При этом под услугой, оказываемой нефтерайоном, понимается единый комплекс работ по обслуживанию судов, заходящих в порт под погрузку нефтью и нефтепродуктами, а именно:

- круглосуточное обеспечение приема танкеров;
- диспетчеризация комплексного обслуживания судов при грузовых операциях;
- перегрузка груза без хранения с использованием технологического оборудования Компании;
- шланговка / отшланговка судна к грузовым и бункеровочным трубопроводам;
- прием / сдача льяльно-балластных вод на очистные сооружения;
- обеспечение пожарно-технической и экологической безопасности во время грузовых операций;
- обеспечение локализации и ликвидации аварийных разливов нефти и нефтепродуктов;
- документальное оформление передачи грузов и представление по требованию грузовладельца один раз в месяц информации о движении грузов в порту и обработке флота;
- обеспечение круглосуточного дежурства завожчиков швартовых канатов, бригады матросов-швартовщиков-бонщиков, пожарного судна и буксиров.



Выручка и себестоимость услуг грузового района формируются в результате осуществления услуг по погрузке и выгрузке экспортно-импортных сухих грузов. Основными задачами грузового района являются:

- организация и осуществление погрузочно-разгрузочных работ и вспомогательных работ, выполняемых на территории грузового района его трудовыми ресурсами и техническими средствами в соответствии со сменно-суточным планом и технологической документацией;
- обеспечение качественной и сохранной перегрузки, хранения и складирования грузов в соответствии с договорами, общими и специальными правилами перевозки грузов, таможенными и другими правилами, действующими на морском транспорте;
- обеспечение содержания и технической эксплуатации перегрузочных машин и технологического оборудования грузового района в соответствии с действующими правилами;
- содержание в рабочем состоянии причалов, швартовых устройств, подъездных путей, осветительного оборудования, силовых водопроводных и канализационных сетей;
- содержание в надлежащем санитарном состоянии административных и бытовых зданий и сооружений на территории грузового района;
- ведение учетной и отчетной документации по обработке судов и железнодорожных вагонов, по выполнению складских и вспомогательных операций;
- обеспечение сменно-суточного планирования работы грузового района по обработке судов и железнодорожных вагонов в соответствии с «Единым технологическим процессом работы порта и железнодорожной станции», сводным месячным графиком и Узловым соглашением;
- проведение переговоров с администрацией судов о порядке проведения грузовых операций, согласование, оформление и подписание грузовых планов и актов суточного времени;
- своевременное составление установленной отчетности о производственно-финансовой деятельности района;
- выполнение работ по заявкам грузовладельцев (маркировка грузов, ремонт упаковки и прочее).

Под прочей деятельностью подразумеваются услуги и работы иных подразделений Компании (отдел транспортно-экспедиторского обслуживания, морской вокзал), предоставление в аренду основных средств другим компаниям (суда, нежилые помещения), реализация услуг, оказанных вспомогательными подразделениями (связь, транзит электроэнергии, тепловая энергия), прочие услуги, оказанные, в том числе, с привлечением третьих лиц (швартовые, экологические услуги).

Важнейшими составляющими грузооборота ПАО «НМТП» являются нефть и нефтепродукты, зерно, сахар-сырец, черные и цветные металлы, чугун, химические грузы, железорудное сырье и концентрат, контейнеры, а также минеральные удобрения и уголь.

## 1.2 Тарифы

Деятельность Компании подпадает под действие закона «О естественных монополиях» и, как следствие, тарифы на оказание услуг по погрузочно-разгрузочным работам подвержены ценовому мониторингу со стороны Федеральной антимонопольной службы России (далее – «ФАС России»).

Компания обязана предоставлять в ФАС России ежеквартально информацию о применяемых ценах на услуги по погрузке и выгрузке, хранению грузов.

В 2016 году ФАС России выступила с инициативой вернуться к ценовому регулированию государством тарифов на стивидорные услуги (в форме согласования ФАС России фиксированной предельной максимальной ставки тарифа на указанные услуги в российских рублях). При этом в соответствии с проектом методики, подготовленной ФАС России, предполагается осуществлять регулирование предельной доходности стивидорных операций и отменить приказы Федеральной Службы по Тарифам России («ФСТ России») об отмене регулирования в портах. На данный момент вероятность реализации данного предложения невозможно оценить. В 2016 году ФАС России начала разбирательства в отношении Общества по делам о нарушении Федерального закона № 135-ФЗ «О защите конкуренции». На дату выпуска отчетности разбирательства не окончены. Общество не ожидает существенных обязательств по данным делам (Примечание 24.3).

## 1.3 Численность работников Компании

Средняя численность работающих в Компании за 2018 и 2017 годы составила 3 411 и 3 291 человек соответственно.

## 2 ОРГАНИЗАЦИЯ БУХГАЛТЕРСКОГО УЧЕТА

Бухгалтерская (финансовая) отчетность Компании сформирована согласно действующим в РФ правилам составления бухгалтерской (финансовой) отчетности.

Бухгалтерский учет в Компании организован в соответствии с требованиями законодательства РФ о бухгалтерском учете, нормативно-правовых актов Министерства финансов РФ и органов, которым федеральными законами предоставлено право регулирования бухгалтерского учета.

Ведение бухгалтерского учета в 2018 году осуществлялось в соответствии со способами, указанными в Учетной политике Компании, утвержденной приказом генерального директора от 29 декабря 2017 года № 2370.

### 2.1 Активы и обязательства, выраженные в иностранной валюте

Учет активов и обязательств, стоимость которых выражена в иностранной валюте, ведется в соответствии с ПБУ 3/2006 «Учет активов и обязательств, стоимость которых выражена в иностранной валюте». Пересчет стоимости активов и обязательств, выраженных в иностранной валюте, в рубли производится исходя из официального курса иностранной валюты к рублю, установленному ЦБ РФ:

- на отчетную дату;
- на дату совершения операции.

В случае если для пересчета выраженной в иностранной валюте стоимости актива или обязательства, подлежащей оплате в рублях, законом или договором установлен иной курс, то пересчет производится по такому курсу.

Активы и обязательства, стоимость которых выражена в иностранной валюте (за исключением средств полученных и выданных авансов, предварительной оплаты), отражаются в бухгалтерском балансе в рублях исходя из официальных курсов иностранных валют, установленных ЦБ РФ на 31 декабря соответствующего отчетного периода.

Валюта	31 декабря		
	2018 года	2017 года	2016 года
Доллар США	69.4706	57.6002	60.6569
Евро	79.4605	68.8668	63.8111

Курсовые разницы, связанные с переоценкой активов и обязательств, выраженных в иностранной валюте, отражаются в отчете о финансовых результатах свернуто и в зависимости от итогового результата показываются по строке «Прочие доходы» или «Прочие расходы».

### 2.2 Применимость допущения непрерывности деятельности Компании

Бухгалтерская отчетность подготовлена руководством Компании исходя из допущения о том, что Компания будет продолжать свою деятельность в обозримом будущем, отсутствуют намерения или необходимость ликвидации или существенного сокращения деятельности Компании, и, следовательно, обязательства будут погашаться в установленном порядке.

### 2.3 План счетов бухгалтерского учета

В Компании разработан и применяется рабочий план счетов бухгалтерского учета, основанный на стандартном плане счетов бухгалтерского учета финансово-хозяйственной деятельности организаций, утвержденном Приказом Министерства финансов РФ от 31 октября 2000 года № 94н, с применением отдельных субсчетов, позволяющих получать отчетность, соответствующую требованиям российского бухгалтерского и налогового законодательства, а также требованиям раздельного учета затрат.

### 2.4 Проведение инвентаризации

Инвентаризация проводится в соответствии с «Методическими указаниями по инвентаризации имущества и финансовых обязательств», утвержденными Приказом Министерства финансов РФ от 13 июня 1995 года № 49 (ред. 8 ноября 2010 года). Инвентаризация объектов основных средств проводится не реже одного раза в три года. Структурные подразделения Общества распределены на три группы, и каждый год проводится инвентаризация объектов ОС в одной из групп подразделений в соответствии с установленной очередностью.

Инвентаризация прочего имущества проводится не реже одного раза в год.

В 2018 году инвентаризация товарно-материальных ценностей была проведена в период с 1 октября 2018 года по 30 декабря 2018 года согласно графику проведения годовой инвентаризации, утвержденному приказом генерального директора № 1698 от 26 сентября 2018 года. Инвентаризация основных средств была проведена согласно утвержденному графику в период с 1 октября до 30 декабря 2018 года, в структурных подразделениях, определенных в приказе генерального директора № 1698 от 26 сентября 2018 года.

Согласно приказу от 27 декабря 2018 года №2334 проводилась инвентаризация:

- прочих активов и обязательств - по состоянию на 29 декабря 2018 года;
- расчетов с поставщиками, заказчиками, покупателями и прочими дебиторами, кредиторами - по состоянию на 30 декабря 2018 года, с учетом возможного истечения срока исковой давности до 31 декабря 2018 года включительно.
- отложенных налоговых активов и обязательств - по состоянию на 31 декабря 2018 года.

### 2.5 Оборотные и внеоборотные активы и обязательства

В бухгалтерском балансе финансовые вложения, дебиторская и кредиторская задолженность, включая задолженность по кредитам и займам, оценочные обязательства отнесены к краткосрочным, если срок обращения (погашения) их не превышает 12 месяцев после отчетной даты. Остальные указанные активы и обязательства представлены как долгосрочные.

### 2.6 Учет нематериальных активов

К нематериальным активам (далее НМА) Компания относит результаты интеллектуальной деятельности и средства индивидуализации, на которые у Компании есть исключительные права и для которых выполняются условия, указанные в п.3 Положения по бухгалтерскому учету «Учет нематериальных активов» (ПБУ 14/2007)».

В бухгалтерской (финансовой) отчетности нематериальные активы отражаются по первоначальной стоимости за минусом сумм накопленной амортизации.

Начисление амортизации с определенным сроком полезного использования производится линейным способом.

### 2.7 Учет основных средств

В соответствии с пп. 7 и 8 ПБУ 6/01 «Учет основных средств» объекты основных средств принимаются к бухгалтерскому учету по первоначальной стоимости. Первоначальной стоимостью объектов основных средств, приобретенных за плату, признается сумма фактических затрат Компании на приобретение, сооружение и изготовление, за исключением налога на добавленную стоимость и иных возмещаемых налогов (кроме случаев, предусмотренных законодательством РФ).

Первоначальной стоимостью объектов основных средств (далее – «ОС»), полученных по договорам, предусматривающим исполнение обязательств (оплату) неденежными средствами, признается стоимость ценностей, переданных или подлежащих передаче Компании. Стоимость ценностей, переданных или подлежащих передаче, устанавливается исходя из цены, по которой в сравнимых обстоятельствах обычно Компания определяет стоимость аналогичных ценностей.

В первоначальную стоимость объектов основных средств включаются фактические затраты на доставку объектов и доведение их до состояния, пригодного к использованию.

Активы, в отношении которых выполняются критерии признания в качестве объектов основных средств, предусмотренные п. 4 ПБУ 6/01, и стоимостью не более 40 тыс. руб. за единицу отражаются в бухгалтерском учете и бухгалтерской отчетности в составе материально-производственных запасов (далее – «МПЗ»).

Объекты основных средств, приобретаемых исключительно для предоставления Компанией за плату во временное владение и пользование с целью получения дохода, отражаются в составе доходных вложений в материальные ценности.

Изменения первоначальной стоимости объектов ОС допускаются в случаях достройки, дооборудования, реконструкции, модернизации, частичной ликвидации объектов основных средств. Учет затрат, связанных с модернизацией и реконструкцией объектов основных средств, ведется в порядке, установленном для учета капитальных вложений. При модернизации и реконструкции объектов основных средств, стоимость объектов основных средств увеличивается на сумму понесенных фактических затрат. В случаях улучшения (повышения) первоначально принятых нормативных показателей функционирования объекта основных средств в результате модернизации и реконструкции Компанией пересматривается срок полезного использования по этому объекту. Срок полезного использования может быть пересмотрен как в сторону увеличения, так и сокращения ранее установленного.

Амортизация объектов основных средств для целей бухгалтерского учета начисляется линейным способом.

Начисление амортизации производится исходя из первоначальной стоимости объектов основных средств и нормы амортизации, исчисленной исходя из установленного срока полезного использования.

Не подлежат амортизации объекты основных средств, потребительские свойства которых с течением времени не изменяются (земельные участки и объекты природопользования). Срок полезного использования объектов основных средств устанавливается Компанией в момент принятия объектов к учету в качестве основных средств. Определение срока полезного использования объекта основных средств производится техническими специалистами Компании исходя из:

- ожидаемого срока использования этого объекта в соответствии с ожидаемой производительностью или мощностью;
- ожидаемого физического износа, зависящего от режима эксплуатации (количества смен), естественных условий и влияния агрессивной среды, системы проведения ремонта;
- нормативно-правовых и других ограничений использования этого объекта;
- исходя из рекомендуемых сроков полезного использования, согласно технической документации;



- из накопленного опыта эксплуатации аналогичных объектов, технического состояния объекта в момент принятия его к учету или исходя из периода, в течение которого планируется использовать данное основное средство в производстве.

Доходы и расходы, связанные с выбытием или реализацией ОС, отражаются в отчете о финансовых результатах свернуто, и в зависимости от итогового результата показываются по строке «Прочие доходы» или «Прочие расходы».

Незавершенное строительство, оборудование к установке, выданные авансы по договорам строительства, приобретения объектов ОС, долгосрочные затраты на ремонт объектов ОС и выданные авансы по договорам долгосрочных затрат на ремонт объектов ОС (см. п.2.7.1) отражаются в составе строки «Основные средства» бухгалтерского баланса.

Переоценка основных средств не производится.

### 2.7.1 Расходы на ремонт и обслуживание объектов основных средств

Компания осуществляет затраты на ремонт объектов основных средств капитального и текущего характера.

В соответствии с п. 19 ПБУ 10/99 «Расходы организации» расходы должны признаваться в отчете о финансовых результатах путем их обоснованного распределения между отчетными периодами, когда расходы обуславливают получение доходов в течение нескольких отчетных периодов, и когда связь между доходами и расходами не может быть определена четко или определяется косвенным путем. В связи с этим регулярные существенные затраты на проведение ремонта и/или технического обслуживания объектов основных средств, возникающие на протяжении срока эксплуатации через определенные длительные временные интервалы (24 месяца и более), списываются на затраты ежемесячно равными долями в течение установленного периода использования. Не отнесенная на затраты сумма отражается в отчетности в разделе «Внеоборотные активы» в составе группы «Основные средства».

В отчете о движении денежных средств платежи по регулярным затратам на ремонт основных средств, учитываемым в составе внеоборотных активов, отражаются в разделе «Денежные потоки от инвестиционных операций» по строке «Платежи в связи с приобретением, созданием, модернизацией, реконструкцией и подготовкой к использованию внеоборотных активов».

Бухгалтерский учет долгосрочных затрат на ремонт и обслуживание основных средств ведется с использованием 97 счета. Срок использования затрат устанавливается техническим директором (или иными уполномоченными лицами) с учетом мнения технических специалистов Компании исходя из норм, предусмотренных нормативами, стандартами, предусмотренными законодательством РФ, рекомендациями производителей или исходя из профессионального суждения специалистов. В случае проведения аналогичного ремонта или обслуживания в отношении того же объекта основных средств ранее полного списания предыдущих сумм, остаток затрат списывается на затраты текущего периода единовременно. Также единовременно списывается остаток затрат в случае выбытия объекта основных средств.

Расходы на ремонт основных средств, не удовлетворяющие критериям, описанным выше, списываются на затраты отчетного периода, в котором они были произведены.

### 2.8 Учет финансовых вложений

Первоначальной стоимостью финансовых вложений, приобретенных за плату, признается сумма фактических затрат на их приобретение, за исключением налога на добавленную стоимость и иных возмещаемых налогов (кроме случаев, предусмотренных законодательством Российской Федерации о налогах и сборах).

Первоначальной стоимостью финансовых вложений, полученных безвозмездно, таких как ценные бумаги, признается:

- их текущая рыночная стоимость на дату принятия к бухгалтерскому учету. Под текущей рыночной стоимостью ценных бумаг понимается их рыночная цена, рассчитанная в установленном порядке организатором торговли на рынке ценных бумаг;
- сумма денежных средств, которая может быть получена в результате продажи полученных ценных бумаг на дату их принятия к бухгалтерскому учету – для ценных бумаг, по которым организатором торговли на рынке ценных бумаг не рассчитывается рыночная цена.

Первоначальной стоимостью финансовых вложений, приобретенных по договорам, предусматривающим исполнение обязательств (оплату) не денежными средствами, признается стоимость активов, переданных или подлежащих передаче Компании.

Финансовые вложения, по которым можно определить в установленном порядке текущую рыночную стоимость, отражаются в бухгалтерской отчетности на конец отчетного периода по текущей рыночной стоимости путем корректировки их оценки на предыдущую отчетную дату. Разница между оценкой финансовых вложений по текущей рыночной стоимости на отчетную дату и предыдущей оценкой финансовых вложений относится на прочие расходы или доходы в нетто-оценке.

Финансовые вложения, по которым не определяется текущая рыночная стоимость, подлежат отражению по первоначальной стоимости. В отношении данных объектов при наличии признаков обесценения проводится проверка на обесценение.

Выбытие финансовых активов, по которым определяется текущая рыночная стоимость, производится исходя из последней оценки.

При выбытии финансовых вложений в ценные бумаги, по которым текущая рыночная стоимость не определяется, они оцениваются по средней первоначальной стоимости данного вида ценных бумаг. При этом по вложениям в уставные капиталы обществ с ограниченной ответственностью, депозитным вкладам, займам выданным, вложениям в совместную деятельность их стоимость при выбытии определяется исходя из оценки, определяемой способом по первоначальной стоимости каждой единицы бухгалтерского учета финансовых вложений.

### 2.9 Учет материально-производственных запасов

Фактической себестоимостью МПЗ, приобретенных за плату, признается сумма фактических затрат на приобретение, за исключением налога на добавленную стоимость и иных возмещаемых налогов (кроме случаев, предусмотренных законодательством РФ). МПЗ, изготовленные Компанией, принимаются к бухгалтерскому учету, исходя из фактических затрат, связанных с производством данных запасов.

Учет отпуска МПЗ в производство (реализации, иного выбытия) ведется по методу средней скользящей цены.

Специальные инструменты и специальные приспособления учитываются для целей бухгалтерского учета в составе материально-производственных запасов. Списание затрат на приобретение спецоснастки, срок эксплуатации которой не превышает 12 месяцев, производится единовременно. Стоимость спецоснастки сроком использования более 12 месяцев погашается равномерно, в течение установленного срока использования.

Списание затрат на приобретение спецодежды, срок эксплуатации которой, согласно нормам выдачи, не превышает 12 месяцев, производится единовременно. Списание затрат на приобретение спецодежды, срок эксплуатации которой превышает 12 месяцев, производится линейным способом с месяца, следующего за месяцем передачи спецодежды в эксплуатацию, с учетом установленного срока полезного использования.



МПЗ, которые морально устарели, полностью или частично потеряли свое первоначальное качество, либо текущая рыночная стоимость которых снизилась, отражаются в бухгалтерском балансе на конец отчетного года за вычетом резерва под снижение стоимости материальных ценностей. Резерв под снижение стоимости материальных ценностей создается по каждой единице материально-производственных запасов. Указанный резерв формируется за счет финансовых результатов. Порядок формирования резерва определен в учетной политике Компании.

«Нефть и нефтепродукты технологические, находящиеся в трубопроводах» отражаются в отчетности в составе строки «Прочие внеоборотные активы».

## 2.10 Учет денежных средств и денежных эквивалентов

К денежным эквивалентам относятся высоколиквидные финансовые вложения, которые могут быть легко обращены в заранее известную сумму денежных средств и которые подвержены незначительному риску изменения стоимости.

Общество относит к денежным эквивалентам краткосрочные банковские депозиты, размещенные на срок до трёх месяцев.

В отчете о движении денежных средств денежные потоки Общества, которые не могут быть однозначно классифицированы в составе потоков по текущим, инвестиционным или финансовым операциям, отнесены к денежным потокам от текущих операций.

Величина денежных потоков в иностранной валюте для представления в отчете о движении денежных средств пересчитывалась в рубли по официальному курсу этой иностранной валюты к рублю, устанавливаемому Центральным банком России на дату осуществления или поступления платежа.

Разница, возникшая в связи с пересчетом денежных потоков по курсам на даты совершения операций в иностранной валюте и остатков денежных средств и денежных эквивалентов, выраженных в иностранной валюте, на отчетные даты, включена в строку 4490 «Величина влияния изменений курса иностранной валюты по отношению к рублю» отчета о движении денежных средств.

В отчете о движении денежных средств представляются свернуто:

- поступления денежных средств от покупателей, подлежащие перечислению комитентам (если Общество выступает в качестве комиссионера);
- суммы НДС в составе поступлений от покупателей и заказчиков, платежей поставщикам и подрядчикам и платежей в бюджетную систему и возмещение из нее по НДС.

Поступления и платежи в связи с начислением процентов по денежным эквивалентам, выгодами или потерями от валютно-обменных операций и от обмена одних денежных эквивалентов на другие, отражаются по строкам «Прочие поступления» и «Прочие платежи» в составе денежных потоков от текущих операций в отчете о движении денежных средств, соответственно.

## 2.11 Учет доходов

Доходы Компании в зависимости от их характера, условий получения и направлений деятельности Компании подразделяются на:

- доходы от обычных видов деятельности;
- прочие доходы.

Доходы, отличные от доходов от обычных видов деятельности, указанных в Пояснении 18, считаются прочими поступлениями.

Выручка признается в бухгалтерском учете при наличии следующих условий:

- Компания имеет право на получение выручки, вытекающее из конкретного договора или подтвержденное иным должным образом.
- Сумма выручки может быть определена.

- Имеется уверенность в том, что в результате конкретной операции произойдет увеличение экономических выгод Компании (отсутствует неопределенность в отношении получения актива).
- Право собственности (владения, пользования и распоряжения) на продукцию (товар) перешло от Компании к покупателю или работа принята заказчиком (услуга оказана).
- Расходы, которые произведены или будут произведены в связи с этой операцией, могут быть определены.

Все виды выручки признаются в бухгалтерском учете по факту оказания работ (услуг), который оформляется актом выполненных работ, и по факту отгрузки товаров, который оформляется товарной накладной.

## 2.12 Учет расходов

### 2.12.1 Затраты основного производства

Прямыми затратами на основное производство являются затраты, которые могут быть прямо отнесены на объект калькулирования (вид услуг, работ, продукции, тарифов), за исключением расходов, связанных с управлением и обслуживанием основного производства. При невозможности отнесения производственных затрат на конкретный калькулируемый объект такие затраты считаются прямыми распределяемыми производственными расходами и учитываются на 20 или 25 счете обособленно с дальнейшим их распределением между объектами калькулирования.

Учет и распределение прямых и прямых распределяемых затрат основного производства осуществляется следующим образом.

Затраты, по которым имеется возможность однозначного отнесения к конкретному объекту калькулирования (виды предоставляемых услуг, работ, продукции, тарифов), относятся непосредственно на счет учета указанного объекта калькулирования, с которым связаны затраты.

Внутри видов деятельности (услуг, работ, продукции), имеющих единые физические измерители (тонны, кубометры и т.д.), распределение осуществляется пропорционально физическим измерителям.

Распределение затрат, по которым не имеется возможности однозначного отнесения к конкретному виду деятельности (услуг, работ, продукции) или исходя из натуральных физических измерителей, осуществляется или исходя из нормативной заработной платы работников, занятых в осуществлении определенных видов деятельности, или исходя из заработной платы производственного персонала, напрямую отнесенной к определенным видам деятельности, или по иным показателям.

При распределении затрат аналитический признак элемента и статьи затрат сохраняется. На 20 и 25 счетах учет ведется в разрезе подразделений.

### 2.12.2 Расходы вспомогательного производства

На счете 23 «Вспомогательные производства» учитываются расходы вспомогательных подразделений, включая общепроизводственные расходы.

По окончании каждого месяца производится распределение затрат вспомогательных производств в дебет счетов:

- 20 «Основное производство» – при отпуске продукции (работ, услуг) основному производству;
- 26 «Общехозяйственные расходы» – при отпуске продукции (работ, услуг) административно-управленческим подразделениям;
- 90.2 «Себестоимость продаж» – при выполнении работ и услуг для сторонних организаций.

### 2.12.3 Общехозяйственные расходы

На счете 26 «Общехозяйственные расходы» учитываются административно-управленческие расходы подразделений, возникающие в процессе управления Обществом и обусловленные его содержанием как единого финансово-имущественного комплекса.

Вознаграждения, выплачиваемые членам Совета директоров и членам ревизионной комиссии ПАО «НМТП» в связи с выполнением ими управленческих функций, также отражаются в составе общехозяйственных расходов.

В бухгалтерской отчетности общехозяйственные расходы отражаются по строке «управленческие расходы».

### 2.13 Учет расходов по кредитам и займам

Учет расходов, связанных с выполнением обязательств по полученным займам и кредитам, осуществляется в соответствии с требованиями ПБУ 15/2008 «Учет расходов по займам и кредитам».

В бухгалтерской отчетности задолженность по кредитам и займам, подлежащая погашению в течение 12 месяцев после отчетной даты, отражается в составе краткосрочных обязательств. Задолженность, подлежащая погашению более чем через 12 месяцев, отражается в составе долгосрочных обязательств.

Существенные дополнительные расходы, произведенные при получении кредитов и займов, относятся на финансовые результаты равномерно, в течение срока действия займа (кредитного договора), в составе прочих расходов.

Не отнесенный на затраты остаток существенных дополнительных расходов, связанных с получением кредитных средств, отражается в бухгалтерском балансе в составе прочих внеоборотных активов.

Несущественные дополнительные расходы, связанные с получением кредитов и займов, списываются на финансовый результат периода, в котором расходы были осуществлены.

### 2.14 Учет оценочных резервов

#### 2.14.1 Резерв под обесценение финансовых вложений

Резерв под обесценение финансовых вложений создается в соответствии с ПБУ 19/02 «Учет финансовых вложений». При наличии признаков обесценения в конце года производится проверка финансовых вложений на обесценение, на основании результатов которой начисляется (восстанавливается) резерв.

#### 2.14.2 Резерв по сомнительным долгам

В соответствии с Положением по ведению бухгалтерского учета и бухгалтерской отчетности в Российской Федерации, утвержденному приказом от 29.07.1998 №34н, резерв по сомнительным долгам создается в случае признания дебиторской задолженности сомнительной с отнесением суммы резерва на финансовые результаты. Сомнительной считается дебиторская задолженность, которая не погашена или с высокой степенью вероятности не будет погашена в сроки, установленные договором, и не обеспечена соответствующими гарантиями.

Величина резерва определяется отдельно по каждому из сомнительных долгов.

В отношении задолженности покупателей резерв создается ежемесячно по результатам инвентаризации расчетов за реализованную продукцию, товары, работы и услуги по каждому долгу следующим образом:

- резерв по дебиторской задолженности с периодом просрочки свыше 90 дней формируется в 100% размере;
- резерв по дебиторской задолженности с периодом просрочки от 45 до 90 дней (включительно) формируется в размере 50% от суммы задолженности.

В отношении прочей дебиторской задолженности, в том числе задолженности поставщиков и подрядчиков, резерв формируется при поступлении сведений, свидетельствующих о том, что вероятность погашения задолженности путем выполнения контрагентом своих обязательств или путем возврата выплаченных авансов невелика. Величина резерва определяется отдельно по каждому сомнительному долгу исходя из оценки финансового состояния (платёжеспособности) должника и оценки вероятности полного или частичного погашения долга.

Компания не формирует резерв по сомнительным долгам в отношении сомнительной дебиторской задолженности контрагента при наличии у Компании перед этим контрагентом встречного обязательства (кредиторской задолженности), возникшего в результате исполнения любого договора, равного или превышающего размер дебиторской задолженности. При наличии встречного обязательства меньшего размера резерв по сомнительным долгам формируется на сумму превышения кредиторской задолженности.

#### 2.14.3 Резерв под снижение стоимости материально-производственных ценностей

Резерв под снижение стоимости материально-производственных ценностей создается по каждой единице, учитываемой в бухгалтерском учете на отдельной карточке.

В Компании резерв под снижение стоимости материально-производственных запасов (далее МПЗ) создается в следующих случаях:

- в отношении МПЗ, которые не планируется использовать в производственной деятельности Компании в дальнейшем в связи с изменением технологического процесса, прекращением соответствующих видов деятельности и/или выбытием основных средств, для обслуживания которых данные МПЗ были приобретены. Данные активы классифицируются как предназначенные для продажи. Резерв по ним формируется в 100% размере, за исключением МПЗ, для которых на дату составления отчетности найден покупатель, и определена продажная цена. Для них резерв формируется с учетом установленной продажной цены;
- в 100% размере в отношении МПЗ, у которых истек установленный срок годности;
- в 100% размере в отношении МПЗ, приобретенных 8 лет назад и более, за исключением МПЗ, у которых установленный срок годности превышает 8 лет, и срок годности не истек;
- в размере, установленном приказом, в отношении МПЗ, которые частично утратили свои потребительские свойства, либо в отношении которых Компания владеет информацией о том, что текущая рыночная стоимость подобных материалов снизилась.

### 2.15 Учет оценочных обязательств

Оценочные обязательства отражаются на счете учета резервов предстоящих расходов.

В Компании начисляются следующие виды оценочных обязательств:

- оценочные обязательства на оплату отпусков;
- оценочное обязательство по краткосрочным и долгосрочным пенсионным и социальным выплатам сотрудникам;
- оценочные обязательства на выплату вознаграждений ключевому управленческому персоналу по итогам работы за отчетный год;
- оценочные обязательства на выплату вознаграждений членам Совета директоров ПАО «НМТП» за работу в отчетном году;
- прочие оценочные обязательства.

#### 2.15.1 Оценочные обязательства на оплату отпусков

В начале отчетного года Компания на основании предполагаемой суммы расходов на оплату труда на отчетный год составляет специальный расчет (смету) и утверждает предельную сумму отчислений в резерв на оплату отпусков и ежемесячный процент отчислений в резерв на оплату отпусков.

Сумма ежемесячных отчислений в резерв определяется как произведение фактических расходов на оплату труда соответствующего месяца с учетом начисленных страховых взносов и без учета отпускных и утвержденного процента отчислений в резерв. В конце года сформированный резерв сравнивается с фактическими обязательствами Компании по оплате отпусков, и осуществляется корректировка резерва. Расчет фактических обязательств производится по каждому работнику исходя из количества не использованных работником дней отпуска на отчетную дату, среднечасовой суммы расходов на оплату труда и обязательных страховых взносов в Фонд социального страхования РФ, Пенсионный фонд РФ и на медицинское страхование.

#### 2.15.2 Оценочное обязательство по краткосрочным и долгосрочным пенсионным и социальным выплатам

Оценочное обязательство по краткосрочным и долгосрочным пенсионным и социальным выплатам сотрудникам начисляется в следующих случаях:

- (а) выплаты предусмотрены трудовыми или коллективными договорами;
- (б) исходя из действий Компании, которые вследствие установившейся прошлой практики или сделанных Компанией заявлений дают работникам основание считать, что Компания принимает на себя обязательства по осуществлению соответствующих выплат, а также что Компания имеет ресурсы для исполнения таких обязательств.

Для документального обоснования сумм сформированного обязательства используются данные независимой актуарной оценки.

#### 2.15.3 Оценочные обязательства на выплату вознаграждений по итогам работы в отчетном году

Компания создает оценочные обязательства под выплату премии ключевому управленческому персоналу (далее – «КУП») по итогам работы за отчетный год, если действующими положениями и трудовыми договорами работников предусмотрены данные выплаты, ключевые показатели эффективности («КПЭ») для указанных работников определены, и высока вероятность выполнения данных показателей в отчетном году.

#### 2.15.4 Прочие оценочные обязательства

Прочие оценочные обязательства создаются, если выполняются критерии пп. 4, 5 ПБУ 8/2010 «Оценочные обязательства, условные обязательства и условные активы». Формирование прочих оценочных обязательств производится на основании приказа генерального директора.

#### 2.16 Прочие внеоборотные и оборотные активы

Платежи за предоставленное право использования результатов интеллектуальной деятельности или средств индивидуализации, расходы, связанные с получением лицензий, и прочие расходы, произведенные в отчетном периоде с целью получения доходов в следующих отчетных периодах, отражаются на счете 97 «Расходы будущих периодов» в размере фактически произведенных затрат. Списание расходов будущих периодов на себестоимость осуществляется ежемесячно в течение срока использования, установленного приказом генерального директора.

В балансе данные расходы отражаются в составе прочих оборотных или прочих внеоборотных активов.

Компания не производит реклассификацию активов из внеоборотных в оборотные.

#### 2.17 Отложенный налог на прибыль

В соответствии с ПБУ 18/02 «Учет расчетов по налогу на прибыль» в бухгалтерском учете и отчетности отражаются отложенные налоговые активы и отложенные налоговые обязательства.

Отложенные налоговые активы и отложенные налоговые обязательства отражаются в балансе развернуто, в разделе внеоборотных активов и разделе долгосрочных обязательств соответственно.

Постоянные налоговые обязательства (активы), изменения отложенных налоговых активов, изменения отложенных налоговых обязательств и текущий налог на прибыль отражаются в отчете о финансовых результатах.

Величиной текущего налога на прибыль Компании признается налог на прибыль для целей налогообложения, определяемый исходя из величины условного расхода (дохода) по налогу на прибыль, скорректированной на сумму постоянного налогового обязательства (актива), сумму изменений в отложенных налоговых активах и изменений в отложенных налоговых обязательствах.

### 3 КОРРЕКТИРОВКИ СРАВНИТЕЛЬНЫХ ПОКАЗАТЕЛЕЙ БУХГАЛТЕРСКОЙ ОТЧЕТНОСТИ

В связи с выявлением в составе оборотных активов объектов, удовлетворяющих критериям признания их внеоборотными активами («Технологическая нефть и нефтепродукты, находящиеся в трубопроводах»), Компания отразила в отчетности за 2018 год ретроспективную корректировку показателей прошлых периодов.

В связи с выявлением в составе прочих внеоборотных активов объектов, удовлетворяющих критериям признания их нематериальными активами, Компания отразила в отчетности за 2018 год ретроспективную корректировку показателей прошлых периодов.

В связи с признанием существенных расходов, связанных с получением кредитов и займов, не однородными показателями по отношению к кредитным обязательствам, Компания приняла решение о развернутом отражении данных активов и обязательств в отчетности. Корректировка показателей произведена с применением ретроспективного подхода.

Значимые по стоимости и длительности использования запасные части, предназначенные для замены вышедших из строя при ремонте объектов основных средств, сроки полезного использования которых существенно отличаются от сроков использования самих объектов основных средств, включены в группу «Основные средства». Корректировка отражена ретроспективно.

Уточнены суммы постоянных налоговых обязательств в Отчете о финансовых результатах в связи с тем, что дивиденды полученные (по ставке 0%) исключены из состава постоянных налоговых разниц.

#### Сравнительные показатели баланса на 31 декабря 2017 года:

(тыс. руб.)

Наименование показателя	Строка баланса	Значение до корректировок	Внеоборотные запасы	Переквалификация активов в НМА	Переквалификация «Нефти и нефтепродуктов в трубопр.»	Расходы по получению кредитов и займов	Значение после корректировок
<b>I. ВНЕОБОРОТНЫЕ АКТИВЫ</b>							
Нематериальные активы	1110	-	-	22 493	-	-	22 493
Запасные части	1120	95 811	(95 811)	-	-	-	-
Основные средства	1150	19 042 501	95 811	-	-	-	19 138 312
Прочие внеоборотные активы	1190	1 891 908	-	(22 493)	35 777	663 897	2 569 089
<b>II. ОБОРОТНЫЕ АКТИВЫ</b>							
Материально-производ. запасы	1210	414 789	-	-	(35 777)	-	379 012
<b>IV. ДОЛГОСРОЧНЫЕ ОБЯЗАТЕЛЬСТВА</b>							
Заёмные средства	1410	57 057 646	-	-	-	542 554	57 600 200
<b>V. КРАТКОСРОЧНЫЕ ОБЯЗАТЕЛЬСТВА</b>							
Заёмные средства	1510	12 062 813	-	-	-	121 343	12 184 156



Сравнительные показатели баланса на 31 декабря 2016 года:

(тыс. руб.)

Наименование показателя	Строка баланса	Значение до корректировок	Внеоборотные запасы	Переквалификация активов в НМА	Переквалификация «Нефти и нефтепродуктов в трубопр.»	Расходы по получению кредитов и займов	Значение после корректировок
<b>I. ВНЕОБОРОТНЫЕ АКТИВЫ</b>							
Нематериальные активы	1110	-	-	20 359	-	-	20 359
Запасные части	1120	77 909	(77 909)	-	-	-	-
Основные средства	1150	14 363 961	77 909	-	-	-	14 441 870
Прочие внеоборотные активы	1190	105 836	-	(20 359)	35 777	785 241	906 495
<b>II. ОБОРОТНЫЕ АКТИВЫ</b>							
Материально-производ. запасы	1210	330 853	-	-	(35 777)	-	295 076
<b>IV. ДОЛГОСРОЧНЫЕ ОБЯЗАТЕЛЬСТВА</b>							
Заёмные средства	1410	72 124 382	-	-	-	663 898	72 788 280
<b>V. КРАТКОСРОЧНЫЕ ОБЯЗАТЕЛЬСТВА</b>							
Заёмные средства	1510	12 708 706	-	-	-	121 343	12 830 049

В Отчете о движении денежных средств Компания отразила свернуто следующие связанные операции:

- платежи на уплату дивидендов и поступление дохода по ГДР, выпущенным под депонирование собственных акций.

В момент поступления денежных средств отражена операция по восстановлению дивидендов в размере поступившей суммы. Данный подход применен Компанией ретроспективно.

Сравнительные показатели ОДДС за 2017 год:

(тыс. руб.)

Наименование показателя	Строка баланса	Значение показателя до корректировок	Изменение отражения дохода по ГДР, выпущенным под депонирование собственных акций	Значение показателя после корректировок
<b>ДЕНЕЖНЫЕ ПОТОКИ ОТ ФИНАНСОВЫХ ОПЕРАЦИЙ</b>				
Поступления – всего,	4310	1 374 282	(346 282)	1 028 000
в том числе:				
прочие поступления	4319	346 282	(346 282)	-
Платежи – всего,		(28 306 428)	346 282	(27 960 146)
в том числе:				
на уплату дивидендов	4322	(14 985 916)	346 282	(14 639 634)

Сравнительные показатели Отчета о финансовых результатах за 2017 год:

(тыс. руб.)

Наименование показателя	Номер строки	Первоначальное значение	Скорректированное значение	Отклонение
Прочие доходы	2340	4 516 765	4 170 483	(346 282)
Прибыль до налогообложения	2300	33 867 108	33 520 826	(346 282)
Постоянные налоговые обязательства (активы)	2421	(3 380 434)	44 797	3 425 231
Чистая прибыль	2400	30 469 767	30 123 485	(346 282)

Влияние на базовую и разведенную прибыль, руб. (0,02)

Сравнительные показатели Отчета об изменениях капитала за 2017 год:

Наименование показателя	Номер строки	Первоначальное значение	Скорректированное значение	Отклонение
Чистая прибыль	3211	30 469 767	30 123 485	(346 282)
Доходы, относящиеся непосредственно на увеличение капитала	3213	453	346 735	346 282

Влияние на величину капитала и чистых активов отсутствует.

4 ИНФОРМАЦИЯ ПО СЕГМЕНТАМ

Операционные сегменты представляют собой компоненты, осуществляющие хозяйственную деятельность, при этом они могут генерировать выручку или могут быть связаны с расходами, операционные результаты сегментов регулярно анализируются руководителем, отвечающим за операционные решения, и для операционных сегментов имеется отдельная финансовая информация. Руководитель, отвечающий за операционные решения, может быть представлен одним человеком или группой лиц, которые распределяют ресурсы и оценивают результаты деятельности организации. Функции руководителя, отвечающего за операционные решения, выполняет Совет директоров.

Общество располагает активами только на территории Российской Федерации и является единым комплексом по оказанию стивидорных и дополнительных к ним услуг порта. Прочие услуги (аренда имущества, транзит электроэнергии, теплоснабжение и другие) составляют менее 2 % выручки Общества.

Общество идентифицирует отчетный сегмент по одному виду деятельности - оказание стивидорных и дополнительных к ним услуг порта. Информация о финансовом результате (прибыль или убыток), активах и обязательствах отчетного сегмента не раскрывается, поскольку по Обществу в целом доля сегмента в выручке подавляющая.

Кроме того, Общество раскрывает информацию по сегментам в консолидированной финансовой отчетности в соответствии с Международными стандартами финансовой отчетности (МСФО), где Общество входит в сегмент «Новороссийск», в соответствии с географическим признаком, без дальнейшего разделения по видам услуг/продукции. У Общества есть следующие основные покупатели, на которых в отдельности приходится не менее 10% общей выручки от продаж. Ниже приведена информация по указанным покупателям в соответствии с ПБУ 12/2010.

Наименование покупателя (заказчика)	тыс. руб.	
	2018	2017
ТРАНСНЕФТЬ-СЕРВИС АО	3 437 398	3 370 979
METALLOINVEST TRADING AG	3 340 823	3 273 941
<b>Итого</b>	<b>6 778 221</b>	<b>6 644 920</b>

5 НЕМАТЕРИАЛЬНЫЕ АКТИВЫ

Строка «Нематериальные активы» бухгалтерского баланса по состоянию на 31 декабря 2018, 2017 и 2016 годов состоит из:

(тыс. руб.)

Наименование показателя	31 декабря		
	2018 года	2017 года	2016 года
Исключительные права на программные обеспечения	36 250	22 493	20 359
Товарные знаки	-	-	-
<b>Итого</b>	<b>36 250</b>	<b>22 493</b>	<b>20 359</b>

Изменение за 2018 год первоначальной стоимости объектов НМА представлено по группам объектов следующим образом:

Наименование показателя	(тыс. руб.)			
	31 декабря 2017 года	Поступило	Выбыло	31 декабря 2018 года
Исключительные права на программные обеспечения	38 014	23 206	-	61 220
Товарные знаки	1	-	-	1
<b>Итого</b>	<b>38 015</b>	<b>23 206</b>	<b>-</b>	<b>61 221</b>

Изменение за 2017 год первоначальной стоимости объектов НМА представлено по группам объектов следующим образом:

Наименование показателя	(тыс. руб.)			
	31 декабря 2016 года	Поступило	Выбыло	31 декабря 2017 года
Исключительные права на программные обеспечения	28 850	9 164	-	38 014
Товарные знаки	1	-	-	1
<b>Итого</b>	<b>28 851</b>	<b>9 164</b>	<b>-</b>	<b>38 015</b>

Сумма накопленной амортизации по группам объектов нематериальных активов по состоянию на 31 декабря 2018, 2017 и 2016 годов представлена следующим образом:

Наименование показателя	(тыс. руб.)		
	31 декабря 2018 года	31 декабря 2017 года	31 декабря 2016 года
<b>Сумма накопленной амортизации</b>			
Исключительные права на программные обеспечения	24 970	15 521	8 491
Товарные знаки	1	1	1
<b>Итого</b>	<b>24 971</b>	<b>15 522</b>	<b>8 492</b>

## 6 ОСНОВНЫЕ СРЕДСТВА

Строка «Основные средства» бухгалтерского баланса по состоянию на 31 декабря 2018, 2017 и 2016 годов состоит из:

Наименование показателя	(тыс. руб.)		
	2018 года	31 декабря 2017 года	31 декабря 2016 года
Основные средства	14 002 963	14 696 592	11 089 856
Незавершенное строительство	4 285 752	3 031 198	1 323 544
Долгосрочные затраты на ремонт и обслуживание основных средств	1 216 122	798 016	751 687
Авансы по капитальным вложениям	185 961	281 971	1 144 001
Авансы по договорам долгосрочных затрат на ремонт основных средств	60 939	199 818	14 458
Оборудование к установке	38 432	34 906	40 415
Прочие объекты	66 178	95 811	77 909
<b>Итого</b>	<b>19 856 347</b>	<b>19 138 312</b>	<b>14 441 870</b>

Изменение за 2018 год первоначальной стоимости объектов ОС представлено по группам объектов следующим образом:

Наименование показателя	(тыс. руб.)			
	31 декабря 2017 года	Поступило	Выбыло	31 декабря 2018 года
Машины и оборудование, производственный и хозяйственный инвентарь	14 426 742	740 618	98 727	15 068 633
Сооружения	6 407 427	378 048	53 045	6 732 430
Транспортные средства	1 651 332	83 880	19 374	1 715 838
Здания	1 468 736	9 791	1 113	1 477 414
Информационное, компьютерное и телекоммуникационное оборудование	790 439	360 381	5 769	1 145 051
Земельные участки	764 358	-	-	764 358
Многолетние насаждения	302	-	-	302
Прочие	867	-	320	547
<b>Итого</b>	<b>25 510 203</b>	<b>1 572 718</b>	<b>178 348</b>	<b>26 904 573</b>

Изменение за 2017 год первоначальной стоимости объектов ОС представлено по группам объектов следующим образом:

Наименование показателя	(тыс. руб.)			
	31 декабря 2016 года	Поступило	Выбыло	31 декабря 2017 года
Машины и оборудование, производственный и хозяйственный инвентарь	11 992 461	2 920 140	(485 859)	14 426 742
Сооружения	5 312 574	1 162 140	(67 287)	6 407 427
Транспортные средства	1 428 359	226 548	(3 575)	1 651 332
Здания	1 131 152	376 498	(38 914)	1 468 736
Информационное, компьютерное и телекоммуникационное оборудование	692 088	104 788	(6 437)	790 439
Земельные участки	24 266	740 092	-	764 358
Многолетние насаждения	-	302	-	302
Прочие	867	-	-	867
<b>Итого</b>	<b>20 581 767</b>	<b>5 530 508</b>	<b>(602 072)</b>	<b>25 510 203</b>

Сумма накопленной амортизации по группам объектов основных средств по состоянию на 31 декабря 2018, 2017 и 2016 годов представлена следующим образом:

Наименование показателя	(тыс. руб.)		
	2018 года	31 декабря 2017 года	31 декабря 2016 года
<b>Сумма накопленной амортизации</b>			
Машины и оборудование, производственный и хозяйственный инвентарь	7 625 049	6 371 829	5 631 756
Сооружения	2 536 541	2 123 282	1 849 944
Транспортные средства	1 354 431	1 168 206	1 069 637
Здания	696 881	572 004	520 793
Информационное, компьютерное и телекоммуникационное оборудование	688 372	577 670	419 201
Прочие	336	620	580
<b>Итого</b>	<b>12 901 610</b>	<b>10 813 611</b>	<b>9 491 911</b>

Сроки полезного использования основных средств (в годах), применяемые для начисления амортизации, приведены ниже:

Группы основных средств	Сроки полезного использования, лет
Машины и оборудование, производственный и хозяйственный инвентарь	1 – 30
Сооружения	2 – 80
Транспортные средства	3 – 25
Здания	5 – 100
Информационное, компьютерное и телекоммуникационное оборудование	1 – 13
Прочие	1 – 25

Изменение стоимости основных средств в результате достройки, дооборудования, реконструкции, ликвидации и частичной ликвидации в течение 2018 и 2017 годов представлено следующим образом:

Наименование показателя	2018 год	2017 год
Изменение стоимости основных средств		
Увеличение стоимости объектов основных средств в результате достройки, дооборудования, реконструкции	296 703	482 177
Уменьшение стоимости объектов основных средств в результате частичной ликвидации	(26 082)	(64 915)

Объекты незавершенного строительства по состоянию на 31 декабря 2018, 2017 и 2016 годов представлены ниже:

Наименование объекта	2018 года	2017 года	2016 года
Проекты, связанные с техническим перевооружением Нефтерайона «Шесхарис»	3 557 259	2 510 999	1 148 165
Строительство сетей канализации для хозяйственно-сточных вод по ул. Портовая	-	28 844	28 844
Реконструкция и модернизация специализированного терминального комплекса перевалки зерна на пристани №3	59 193	32 208	-
Реконструкция берегоукрепления №2 с учетом организации складской зоны	15 961	15 961	4 153
Строительство ливневой канализации Восточного пирса	10 666	10 269	10 269
Техническое перевооружение трансформаторной подстанции 110/35/6 кВ «Пенайская»	44 997	8 050	8 050
Строительство новой трансформаторной подстанции ТП-2 Восточного пирса	7 832	7 564	-
Оснащение причалов №25, 25а, 26, 27 системой швартовки танкеров	38 474	-	-
Реконструкция оборудования РУ-6Кв и РУ-0,4кВ трансформаторной подстанции ТП-22	13 499	-	-
Реконструкция тылового сопряжения причала №9 ШП № 2	73 612	8 315	-
Прочие	464 259	408 988	87 660
<b>Итого</b>	<b>4 285 752</b>	<b>3 031 198</b>	<b>1 323 544</b>

Ниже представлена информация о переданных и полученных в аренду основных средствах, об основных средствах, переведенных на консервацию, по состоянию на 31 декабря 2018, 2017 и 2016 гг.:

Наименование показателя	2018 года	2017 года	2016 года
Полученные в аренду основные средства (учитываются за балансом)	3 578 218	2 546 626	2 277 423
Переданные в аренду основные средства	1 748 420	1 853 033	1 954 874
Основные средства, переведенные на консервацию	163 507	423 005	473 407

Наименование показателя	2018 года	2017 года	2016 года
Полученные в аренду основные средства			
Земельные участки	766 946	1 056 149	827 146
Машины и оборудование	1 941 488	632 499	632 498
Сооружения и передаточные устройства	614 685	614 245	614 518
Здания	179 357	184 867	184 844
Транспортные средства	75 742	58 866	18 417
<b>Итого</b>	<b>3 578 218</b>	<b>2 546 626</b>	<b>2 277 423</b>

Арендованные земельные участки отражены по кадастровой стоимости, локомотивы по остаточной стоимости арендодателя, остальные арендованные объекты отражены по стоимости, указанной в договоре.

Наименование показателя	2018 года	2017 года	2016 года
Переданные в аренду основные средства:			
Земельные участки	19 103	4 712	87
Машины и оборудование, производственный и хозяйственный инвентарь	1 524 348	1 524 348	219 622
Сооружения и передаточные устройства	83 894	245 143	250 142
Здания	78 279	36 647	111 338
Транспортные средства	42 629	42 016	1 373 518
Прочие	167	167	167
<b>Итого</b>	<b>1 748 420</b>	<b>1 853 033</b>	<b>1 954 874</b>

## 7 ФИНАНСОВЫЕ ВЛОЖЕНИЯ

### 7.1 Долгосрочные финансовые вложения

Долгосрочные финансовые вложения по состоянию на 31 декабря 2018, 2017 и 2016 гг. представлены вложениями в уставные капиталы зависимых и дочерних обществ. Вложения в уставные капиталы представлены следующим образом:

Вложения в уставные капиталы	2018 года	2017 года	2016 года
ООО «Приморский торговый порт» (ООО «ПТП»)	64 529 825	64 529 825	64 529 825
АО «Новорослесэкспорт» (АО «НЛЭ»)	5 498 086	5 498 086	5 498 086
ООО «Новороссийский зерновой терминал» (ООО «НЗТ»)	4 849 614	4 849 614	4 849 614
ООО «ИПП»	4 005 037	4 005 037	4 005 037
АО «Флот новороссийского морского торгового порта» (АО «Флот НМТП»)	3 608 732	3 608 732	3 608 732
АО «Новороссийский судоремонтный завод» (АО «НСРЗ»)	2 786 996	2 786 996	2 639 602
ООО «НМТП-Капитал»	1 590 630	1 590 630	-
ООО «НМТ»	500 000	500 000	500 000
ООО «Балтийская стивидорная компания» (ООО «БСК»)	268 035	268 035	268 035
ОАО «НПК «Зарубежнефть»	170 417	170 417	170 417
ЗАО «Импортпищепром-транссервис»	19	19	-
Прочие	1	1	1
<b>Итого</b>	<b>87 807 392</b>	<b>87 807 392</b>	<b>86 069 349</b>



	Дата вложения	31 декабря		
		2018 года	2017 года	2016 года
Процент владения в уставных капиталах				
ООО «ПТП»	2011	100.00%	100.00%	100.00%
АО «НЛЭ»	2006	91.38%	91.38%	91.38%
ООО «НЗТ»	2006	99.99%	99.99%	99.99%
ООО «ИПП»	2000–2009	99.99%	99.99%	99.99%
АО «Флот НМТП»	1992, 2006, 2009	95.19%	95.19%	95.19%
АО «НСРЗ»	2006, 2016, 2017	98.26%	98.26%	95.45%
ООО «НМТП-Капитал»	2017	100.00%	100.00%	-
ООО «НМТ»	2009, 2010	50.00%	50.00%	50.00%
ООО «БСК»	2006, 2007	100.00%	100.00%	100.00%
ОАО «НПК «Зарубежнефть»	2007	100.00%	100.00%	100.00%
ЗАО «Импортпищепром- транссервис»	2017	100%	100%	-
Прочие		7.50%	7.50%	7.50%

## 7.2 Краткосрочные финансовые вложения

Краткосрочных финансовых вложений у ПАО «НМТП» по состоянию на 31 декабря 2018 года нет. Данные за прошлые периоды представлены в таблице:

		(тыс. руб.)		
		31 декабря		
		2018 года	2017 года	2016 года
Краткосрочные займы	предоставленные			
ООО «НМТ»		-	-	397 729
Итого		-	-	397 729

10 января 2017 года ООО «НМТ» погасило в полном объеме задолженность перед ПАО «НМТП» по договору займа от 03.11.2010 №1204/10/100/10-Т.

## 8 НАЛОГ НА ПРИБЫЛЬ

Текущий налог на прибыль за 2018 и 2017 годы представлен следующим образом:

	(тыс. руб.)	
	2018 год	2017 год
<b>Прибыль до налогообложения</b>	<b>15 196 688</b>	<b>33 520 826</b>
<b>в том числе дивиденды, полученные (по ставке 0%)</b>	<b>15 067 099</b>	<b>16 779 870</b>
<b>Условный расход по налогу на прибыль</b>	<b>25 918</b>	<b>3 348 191</b>
<b>Постоянные налоговые обязательства:</b>		
по благотворительной помощи	13 778	12 897
по материальной помощи и выплатам сотрудникам	9 401	8 605
прочие	25 616	23 295
<b>Итого</b>	<b>48 795</b>	<b>44 797</b>
<b>(Уменьшение) / увеличение отложенных налоговых активов:</b>		
по полученному убытку	(12 759)	(1 676 055)
по основным средствам, в том числе из-за:	29 205	
несовпадения сроков и способов начисления амортизации в бухгалтерском и налоговом учете	29 205	14 546
убытка от реализации основных средств, полученного по данным налогового учета		-
по расходам на содержание обслуживающих производств	(87)	(279)
по резерву под снижение стоимости материальных ценностей	7 244	1 365
по прочим оценочным обязательствам	10 774	(4 345)
по резерву по сомнительным долгам	3 811	39 967
прочие	494	-
<b>Итого</b>	<b>38 682</b>	<b>(1 624 801)</b>
<b>(Увеличение) / уменьшение отложенных налоговых обязательств:</b>		
по основным средствам из-за:		
несовпадения сроков и способов начисления амортизации в бухгалтерском и налоговом учете	(35 362)	(156 272)
капитализации затрат, связанных с ремонтом и обслуживанием основных средств	(83 621)	(1 469)
по расходам, связанным с получением кредита	24 269	24 269
суммовая разница от переоценки требований, выраженных в условных единицах		41 091
прочие	(5 922)	(11 891)
<b>Итого</b>	<b>(100 636)</b>	<b>(104 272)</b>
<b>Итого текущий налог на прибыль</b>	<b>12 759</b>	<b>1 663 915</b>

Постоянные налоговые обязательства и постоянные налоговые активы отражаются в отчетности свернуто.

## 9 ПРОЧИЕ ВНЕОБОРОТНЫЕ АКТИВЫ

Прочие внеоборотные активы по состоянию на 31 декабря 2018, 2017 и 2016 гг. представлены следующим образом:

	(тыс. руб.)		
	2018 года	2017 года	2016 года
Право требования к ООО «Терминал Мега» и ОАО «Мега»	1 716 458	1 410 000	-
Прочие авансы, погашение которых ожидается более чем через 12 месяцев	758 859	370 747	5 857
Расходы, связанные с получением кредитных средств	542 554	663 897	785 241
Фиксированные платежи за право пользования нематериальными активами	94 686	65 247	74 972
Прочие	61 769	59 198	40 425
<b>Итого</b>	<b>3 174 326</b>	<b>2 569 089</b>	<b>906 495</b>

24 октября 2017 года Компания заключила договоры уступки прав (требований) к ООО «Терминал Мега» и ОАО «Мега» с ООО «СБК-Ритейл».

Данная задолженность обеспечена заложенным имуществом должника. Данная задолженность не является финансовым вложением, так как целью приобретения является получения данного имущества. Общество не ожидает обесценения данной задолженности, так как рыночная стоимость имущества превышает стоимость покупки самого долга.

## 10 МАТЕРИАЛЬНО-ПРОИЗВОДСТВЕННЫЕ ЗАПАСЫ

Материально-производственные запасы представлены в составе оборотных активов следующим образом:

	31 декабря		
	2018 года	2017 года	2016 года
Сырье, материалы и другие аналогичные ценности	632 798	448 101	357 339
Резерв под снижение стоимости материальных ценностей	(105 312)	(69 089)	(62 263)
<b>Итого</b>	<b>527 486</b>	<b>379 012</b>	<b>295 076</b>

По состоянию на 31 декабря 2017, 2016 и 2015 годов Компания не передавала в залог запасы.

Движение резерва под снижение стоимости материальных ценностей представлено в следующей таблице:

	(тыс. руб.)
<b>Движение резерва под снижение стоимости материальных ценностей</b>	
<b>Остаток резерва на 31 декабря 2016 года</b>	<b>62 263</b>
Начисление резерва	32 270
Восстановление резерва	(25 444)
<b>Остаток резерва на 31 декабря 2017 года</b>	<b>69 089</b>
Начисление резерва	44 643
Восстановление резерва	(8 420)
<b>Остаток резерва на 31 декабря 2018 года</b>	<b>105 312</b>

Распределение МПЗ по основным группам запасов приведено ниже:

	31 декабря		
	2018 года	2017 года	2016 года
Запасные части	304 518	199 435	160 089
Сырье и материалы	247 492	176 020	150 421
Топливо	27 460	33 341	17 064
Специальная одежда	25 963	16 551	17 368
Инвентарь и хозяйственные принадлежности	5 490	2 590	4 401
Спецоснастка	144	332	654
Прочие	21 731	19 832	7 342
<b>Итого</b>	<b>632 798</b>	<b>448 101</b>	<b>357 339</b>

Резерв под снижение стоимости материальных ценностей относится, в основном, к группе «Запасные части».

## 11 ДЕБИТОРСКАЯ ЗАДОЛЖЕННОСТЬ

Дебиторская задолженность по состоянию на 31 декабря 2018, 2017 и 2016 годов представлена следующим образом:

	31 декабря		
	2018 года	2017 года	2016 года
<b>Дебиторская задолженность</b>			
Сомнительная задолженность ООО «Внешпромбанк»	11 790 623	11 790 623	11 790 623
Резерв по сомнительной задолженности ООО «Внешпромбанк»	(11 790 623)	(11 790 623)	(11 790 623)
Покупатели и заказчики	991 248	584 535	617 576
Резерв по сомнительным долгам покупателей и заказчиков	(100 684)	(100 986)	(110 896)
Расчеты по налогам, сборам и взносам	852 658	365 557	386 640
Дивиденды к получению	-	-	299 672
Авансы выданные	484 495	201 092	115 093
Предъявленный НДС к вычету по авансам выданным	(64 748)	(16 104)	(5 670)
Прочая сомнительная задолженность	330 161	310 530	83 381
Резерв по прочей сомнительной задолженности	(330 161)	(310 530)	(83 381)
Проценты к получению	19 906	2 330	45 633
Расходы на страхование	6 104	3 934	13 898
Прочее	37 940	30 767	203 752
<b>Итого</b>	<b>2 226 919</b>	<b>1 071 125</b>	<b>1 565 698</b>

Движение резерва по сомнительным долгам представлено в следующей таблице:

	(тыс. руб.)
<b>Движение резерва по сомнительным долгам</b>	
<b>Остаток резерва на 31 декабря 2016 года</b>	<b>11 984 900</b>
Начисление резерва	249 863
Использование резерва	(17 674)
Восстановление резерва	(14 950)
<b>Остаток резерва на 31 декабря 2017 года</b>	<b>12 202 139</b>
Начисление резерва	123 232
Использование резерва	(3 081)
Восстановление резерва	(100 822)
<b>Остаток резерва на 31 декабря 2018 года</b>	<b>12 221 468</b>

Задолженность ООО «Внешпромбанк» на 31 декабря 2018, 2017 и 2016 гг. представляет собой сумму требований, предъявленных Компанией, в качестве кредитора, к внешнему конкурсному управляющему кредитной организации в ходе осуществления процедуры её банкротства, и включенных конкурсным управляющим в реестр требований кредиторов в размере 11 736 831 тыс. руб., и сумму мораторных процентов в размере 53 792 тыс. руб., подлежащих выплате в ходе расчетов с кредиторами одновременно с погашением основного требования в соответствии с очередностью, установленной ст.134 и 189.92 «О несостоятельности (банкротстве)», но до расчетов по санкциям. Компания создала резерв по сомнительной задолженности на всю сумму дебиторской задолженности ООО «Внешпромбанк».

Дебиторская задолженность расчетов по налогам, сборам и взносам по состоянию на 31 декабря 2018 года включает переплату по налогу на добавленную стоимость в размере 648 726 тыс. руб., переплату по налогу на прибыль в размере 197 033 тыс. руб., переплату по прочим налогам и взносам в размере 6 899 тыс. руб.

## 12 ДЕНЕЖНЫЕ СРЕДСТВА И ДЕНЕЖНЫЕ ЭКВИВАЛЕНТЫ

Денежные средства и денежные эквиваленты по состоянию на 31 декабря 2018, 2017 и 2016 годов представлены следующим образом:

	(тыс. руб.)		
	31 декабря		
	2018 года	2017 года	2016 года
Депозиты со сроком погашения до 3 месяцев	5 623 273	2 383 063	6 450 556
Текущие счета в банках	140 850	150 547	125 527
Касса	221	320	244
<b>Итого</b>	<b>5 764 344</b>	<b>2 533 930</b>	<b>6 576 327</b>

Депозиты со сроком погашения до 3 месяцев по состоянию на 31 декабря 2018 года представлены следующим образом:

Банк	Валюта депозита	Ставка, %	(тыс. руб.)
			31 декабря 2018 года
ПАО «Банк ВТБ»	рубли	7.45-7.5-7.71-	4 465 000
ПАО «Сбербанк России»	рубли	7.85-8	
АО «Россельхозбанк»	рубли	7.35	
АО «Россельхозбанк»	рубли	6.25	
АО «Россельхозбанк»	доллары США	4.15-4.2	107 000
			451 273
			<b>5 623 273</b>

Депозиты со сроком погашения до 3 месяцев по состоянию на 31 декабря 2017 года представлены следующим образом:

Банк	Валюта депозита	Ставка, %	(тыс. руб.)
			31 декабря 2017 года
ПАО «Банк ВТБ»	рубли	7.15% – 7.35%	850 000
ПАО «Сбербанк России»	рубли	5.62%	800 000
АО «Россельхозбанк»	рубли	7.20%	500 000
АО «Россельхозбанк»	доллары США	1.80%	233 063
			<b>2 383 063</b>

Депозиты со сроком погашения до 3 месяцев по состоянию на 31 декабря 2016 года представлены следующим образом:

Банк	Валюта депозита	Ставка, %	(тыс. руб.)
			31 декабря 2016 года
АО «Газпромбанк»	рубли	10.00% – 10.35%	2 790 000
ПАО «Банк ВТБ»	рубли	9.80% – 10.00%	1 925 000
ПАО «Сбербанк России»	рубли	6.80%	24 000
ПАО «Сбербанк России»	доллары США	0.72% – 0.85%	666 650
ПАО «Банк ВТБ»	доллары США	1.45%	618 906
ПАО Банк «ФК Открытие»	доллары США	1.35%	304 809
АО «Альфа Банк»	доллары США	1.75%	76 970
ПАО «Сбербанк России»	доллары США	0.81%	44 221
			<b>6 450 556</b>

## 13 ПРОЧИЕ ОБОРОТНЫЕ АКТИВЫ

Прочие оборотные активы по состоянию на 31 декабря 2018, 2017 и 2016 годов представлены следующим образом:

	(тыс. руб.)		
	31 декабря		
	2018 года	2017 года	2016 года
<b>Прочие оборотные активы</b>			
НДС с авансов по капитальным вложениям	535	579	3 645
НДС с авансов по лизинговым договорам (долгосрочная часть)	1 007	-	-
Фиксированные платежи за право пользования нематериальными активами	29 855	7 619	12 724
Прочие	1 380	5 078	5 330
<b>Итого</b>	<b>32 777</b>	<b>13 276</b>	<b>21 699</b>

## 14 УСТАВНЫЙ КАПИТАЛ И ДИВИДЕНДЫ

Уставный капитал Компании по состоянию на 31 декабря 2018, 2017 и 2016 годов представлен следующим образом:

Категория акций	Номинал, руб.	Кол-во акций, шт.		
		31 декабря		
		2018 года	2017 года	2016 года
Обыкновенные	0.01	19 259 815 400	19 259 815 400	19 259 815 400
<b>Итого</b>		<b>19 259 815 400</b>	<b>19 259 815 400</b>	<b>19 259 815 400</b>

Структура акционеров по состоянию на 31 декабря 2018, 2017 и 2016 годов представлена следующим образом:

	% владения на		
	31 декабря		
	2018 года	2017 года	2016 года
Небанковская кредитная организация ЗАО «Национальный расчетный депозитарий» (номинальный держатель), в том числе выкупленные акции (на балансе ПАО «НМТП»)	75.37	75.35	75.28
Российская Федерация в лице Федерального агентства по управлению государственным имуществом	2.67	2.67	2.67
Прочие акционеры	20.00	20.00	20.00
Акции, выкупленные по требованию акционеров, находящиеся на лицевом счете ПАО «НМТП»	4.63	4.65	3.36
	-	-	1.36
<b>Итого</b>	<b>100.00</b>	<b>100.00</b>	<b>100.00</b>

В июне 2016 года общим собранием акционеров была одобрена крупная сделка по заключению договора с ПАО «Банк ВТБ» (далее – «Банк ВТБ») по привлечению синдицированного кредита в размере 1 500 000 тыс. долл. США (для рефинансирования кредитных обязательств). В соответствии с Федеральным законом «Об акционерных обществах» лица, не участвующие в голосовании либо проголосовавшие против сделки, получили право предъявить к выкупу принадлежащие им акции. В сентябре 2016 года ПАО «НМТП» в рамках обязательного выкупа произвело выкуп 262 912 311 собственных акций ПАО «НМТП» по цене 8,22 руб. за акцию на общую сумму 2 161 139 тыс. руб. Выкуп был произведен согласно Федеральному закону «Об акционерных обществах» и по решению Совета директоров ПАО «НМТП» от 15 июня 2016 года.

17 апреля 2017 года указанные акции были внесены в качестве оплаты в уставный капитал ООО «НМТП-Капитал»

24 июня 2016 года решением годового общего собрания акционеров ПАО «НМТП» было принято решение не выплачивать дивиденды за 2015 год и выплатить дивиденды за 1 квартал 2016 года в размере 1 000 000 тыс. руб. (0,05 рублей на одну акцию).



2 сентября 2016 года решением внеочередного собрания акционеров ПАО «НМТП» было принято решение выплатить дивиденды за 1-е полугодие 2016 года в размере 8 994 334 тыс. руб. (0,47 рублей на одну акцию).

18 мая 2017 года решением годового общего собрания акционеров ПАО «НМТП» было принято решение выплатить дивиденды за 2016 год, с учетом уже начисленных дивидендов, денежными средствами в размере 15 000 001 тыс. руб. (0,78 рублей на одну акцию).

28 сентября 2018 года решением внеочередного общего собрания акционеров ПАО «НМТП» было принято решение выплатить дивиденды по результатам полугодия 2018 года в денежной форме в размере 10 000 004 тыс. руб. (0,519216 рублей на одну акцию), из них 100 000 тыс. руб. за счет прибыли Общества за полугодие 2018 года и 9 900 004 тыс. руб. за счет нераспределенной прибыли Общества за 2017 год.

21 декабря 2018 года решением внеочередного общего собрания акционеров ПАО «НМТП» было принято решение выплатить дивиденды по результатам девяти месяцев 2018 года в денежной форме в размере 5 099 999 тыс. руб. (0,2648 рублей на одну акцию). Обязательства по выплате дивидендов отражены в строке прочих краткосрочных обязательств.

## 15 ЗАЕМНЫЕ СРЕДСТВА

В декабре 2017 года были заключены договоры между Компанией и Федеральным государственным автономным учреждением «Российский фонд технологического развития» на получение двух займов, в целях внесения аванса за приобретаемое в рамках лизингового проекта промышленное оборудование по договору финансовой аренды (лизинга):

- Приобретение полноповоротных порталных кранов «Аист» производства ЗАО «СММ» в количестве 5 единиц;
- Приобретение полноповоротных порталных кранов «Витязь» производства ЗАО «СММ» в количестве 4 единиц.

Договоры предусматривают предоставление денежных средств под 1% годовых, сроком на 5 лет. Денежные средства в размере 673 000 тыс. руб. поступили на расчетный счет Компании в феврале 2018 года. Основные суммы долга подлежат уплате ежеквартально, равными долями, с марта 2021 года по декабрь 2022 года. Проценты по займам подлежат уплате ежемесячно.

В 2016 году Компания произвела рефинансирование кредитных обязательств. 20 июня 2016 года Компания заключила договор о предоставлении синдицированного кредита с совокупным лимитом кредитования до 2 100 000 тыс. долл. США. Банк ВТБ выступил в качестве организатора данного кредита и в качестве первоначального кредитора. 20 июня 2016 года от Банка ВТБ поступил первый транш по договору о предоставлении синдицированного кредита в размере 98 159 700 тыс. руб. (1 500 000 тыс. долл. США), и на такую же сумму был досрочно погашен кредит, полученный от ПАО «Сбербанк России» (далее «Сбербанк») по договору об открытии кредитной линии от 19 января 2011 года.

Первый транш в рамках Договора о предоставлении синдицированного кредита был получен на следующих условиях:

- срок кредитования 7 лет;
- плавающая процентная ставка в размере 3-месячной ставки LIBOR + 3.99% годовых;
- наличие определенных финансовых ограничений.

Согласно действующей Учетной политике существенные расходы, связанные с получением кредитных средств, относятся на затраты равномерно в течение периода действия кредитного договора. Не списанная на себестоимость сумма затрат отражается в составе прочих внеоборотных активов.

Соответствующие соглашения о заимствованиях содержат обязательные финансовые и нефинансовые условия, которые Общество должно выполнять. Нарушение определенных обязательных условий заимствования приведет к возникновению у кредиторов Общества права требовать досрочного погашения.

Займы и кредиты по состоянию на 31 декабря 2018 года представлены следующим образом:

Кредитор /займодавец	Валюта займа / кредита	Дата получения	Дата погашения по договору	Ставка, %	(тыс. руб.)	
					Долго-срочные кредиты на 31 декабря 2018 года	Кратко-срочные займы / кредиты на 31 декабря 2018 года
Банк ВТБ	доллары США	20 июня 2016 года	15 июня 2023 года	LIBOR+3,99%	55 576 480	14 036 060
ФГАУ «Российский фонд технологического развития»	рубли	29 декабря 2017	29 декабря 2022 года	1%	311 000	94
ФГАУ «Российский фонд технологического развития»	рубли	29 декабря 2017	29 декабря 2022 года	1%	362 000	109
<b>Итого</b>					<b>56 249 480</b>	<b>14 036 263</b>

Займы и кредиты по состоянию на 31 декабря 2017 года представлены следующим образом:

Кредитор /займодавец	Валюта займа / кредита	Дата получения	Дата погашения по договору	Ставка, %	(тыс. руб.)	
					Долго-срочные кредиты на 31 декабря 2017 года	Кратко-срочные займы / кредиты на 31 декабря 2017 года
Банк ВТБ	доллары США	20 июня 2016 года	15 июня 2023 года	LIBOR+3.99%	57 600 200	11 637 359
ООО «НЗТ»	рубли	22 августа 2017 года	24 июля 2018 года	7%	-	207 595
ООО «НМТП-Капитал»	рубли	30 июня 2017 года	30 июня 2018 года	7%	-	184 110
ООО «НМТ»	рубли	7 июля 2017 года	7 июля 2018 года	7%	-	155 092
<b>Итого</b>					<b>57 600 200</b>	<b>12 184 156</b>

Займы и кредиты по состоянию на 31 декабря 2016 года представлены следующим образом:

Кредитор/займодавец	Валюта займа/ кредита	Дата получения	Дата погашения по договору	Ставка, %	(тыс. руб.)	
					Долго-срочные кредиты на 31 декабря 2016 года	Кратко-срочные займы / кредиты на 31 декабря 2016 года
Банк ВТБ	доллары США	20 июня 2016 года	15 июня 2023 года	LIBOR+3,99%	72 788 280	12 258 590
АО «СоюзФлотПорт» (АО «СФП»)	рубли	27 апреля 2015 года	31 декабря 2016 года	7%	-	571 459
<b>Итого</b>					<b>72 788 280</b>	<b>12 830 049</b>

Убыток от переоценки финансовых обязательств по синдицированному кредиту, организатором которого выступил Банк ВТБ, за 2018 год составил 13 321 117 тыс. руб.

Прибыль от переоценки финансовых обязательств по синдицированному кредиту, организатором которого выступил Банк ВТБ, за 2017 год составила 4 230 878 тыс. руб.

Прибыль от переоценки валютных финансовых обязательств Компании за 2016 год составила 18 466 959 тыс. руб. (Из них по кредиту Сбербанка России - 11 270 290 тыс. руб., по займу Банка ВТБ - 7 196 669 тыс. руб.).

## 16 КРЕДИТОРСКАЯ ЗАДОЛЖЕННОСТЬ

Кредиторская задолженность по состоянию на 31 декабря 2018, 2017 и 2016 гг. представлена следующим образом:

	31 декабря		
	2018 года	2017 года	2016 года
<b>Кредиторская задолженность</b>			
Авансы полученные	579 113	369 292	368 804
НДС к уплате с авансов полученных	(21 201)	(8 366)	(7 847)
Поставщики и подрядчики	352 697	419 212	484 874
Задолженность перед персоналом организации	92 817	102 525	76 939
Задолженность по налогам и сборам	77 532	218 878	39 083
Задолженность по страховым взносам	55 024	52 024	43 872
Задолженность перед акционерами по выплате доходов	28 776	35 372	20 057
Прочая	17 904	18 392	17 105
<b>Итого</b>	<b>1 182 662</b>	<b>1 207 329</b>	<b>1 042 887</b>

## 17 ОЦЕНОЧНЫЕ ОБЯЗАТЕЛЬСТВА

Движение оценочных обязательств в течение 2018 и 2017 годов представлено следующим образом:

	По пенсионным и долго-срочным социальным выплатам сотрудникам		Вознаграждения по итогам года ключевому управленческому персоналу	Итого
	По неиспользованным отпускам			
<b>Баланс на 31 декабря 2016 года</b>	<b>234 135</b>	<b>90 821</b>	<b>132 094</b>	<b>457 050</b>
Увеличение обязательств	25 089	240 172	109 274	374 535
Уменьшение обязательств	-	(225 271)	(132 094)	(357 365)
<b>Баланс на 31 декабря 2017 года</b>	<b>259 224</b>	<b>105 722</b>	<b>109 274</b>	<b>474 220</b>
Увеличение обязательств	5 489	229 913	134 587	369 989
Уменьшение обязательств	-	(224 602)	(81 080)	(305 682)
<b>Баланс на 31 декабря 2018 года</b>	<b>264 713</b>	<b>111 033</b>	<b>162 781</b>	<b>538 527</b>

Оценочное обязательство по пенсионным и долгосрочным социальным выплатам сотрудникам начисляется на основе актуарной оценки обязательств Компании в рамках социальной программы. По итогам 2017 года ставка дисконтирования составляла 7.6%, по итогам 2018 года ставка составляет 8.8% годовых. Ставка определяется на основании кривой бескупонной доходности государственных облигаций по состоянию на конец отчетного периода.

Оценочное обязательство по выплате вознаграждения ключевому управленческому персоналу по итогам работы в 2018 году сформировано исходя из допущения, что утвержденные ключевые показатели эффективности выполнены КУП на 100%.

Ниже приведен анализ оценочных обязательств по состоянию на 31 декабря 2018, 2017 и 2016 гг. в зависимости от сроков погашения:

	31 декабря		
	2018 года	2017 года	2016 года
<b>Оценочные обязательства</b>			
Долгосрочные оценочные обязательства	226 153	231 301	210 545
Краткосрочные оценочные обязательства	312 374	242 919	246 505
<b>Итого</b>	<b>538 527</b>	<b>474 220</b>	<b>457 050</b>

## 18 ВЫРУЧКА

Выручка в разрезе основных видов деятельности за 2018 и 2017 годы представлена следующим образом:

	2018 год	(тыс. руб.) 2017 год
<b>Выручка</b>		
Выручка от стивидорной деятельности	21 970 925	20 425 476
Выручка по дополнительным услугам, связанным с погрузо-разгрузочными работами (транспортно-экспедиционного обслуживания, хранение, растарка и затарка контейнеров, швартовные услуги, услуги по экологическим мероприятиям, прочие работы и услуги, связанные с перевалкой)	6 256 748	3 766 886
Выручка от прочих услуг (аренда имущества, транзит электроэнергии, теплоснабжение, предоставление услуг телефонной связи, перекачка воды, услуги судам вспомогательного флота и иные прочие услуги)	572 557	539 805
<b>Итого</b>	<b>28 800 230</b>	<b>24 732 167</b>

## 19 РАСХОДЫ ПО ОБЫЧНЫМ ВИДАМ ДЕЯТЕЛЬНОСТИ

Расходы по обычным видам деятельности в разрезе элементов затрат за 2018 и 2017 годы представлены следующим образом:

	2018 год	(тыс. руб.) 2017 год
<b>Расходы по обычным видам деятельности</b>		
Затраты на оплату труда	2 484 205	2 339 843
Амортизация	2 279 018	1 930 146
Отчисления на социальные нужды	624 871	573 799
Материальные затраты, в том числе:	1 476 842	1 269 449
Ремонт	496 313	464 349
Сырье и материалы	473 615	404 672
Долгосрочные затраты на ремонт и обслуживание ОС	310 006	227 109
Электроэнергия	154 110	132 810
Топливо-энергетические ресурсы	42 798	40 509
Прочие затраты, в том числе:	4 291 014	1 682 117
Услуги судов флота	2 522 369	1 111 597
Арендная плата	1 070 849	1 020 473
Налоги	235 356	118 324
Охрана	113 742	80 763
Аудит, консультационные, юридические услуги	87 854	143 052
Страхование	24 750	23 861
Реклама	13 698	18 380
Прочие	222 396	165 667
<b>Итого</b>	<b>11 155 950</b>	<b>7 795 354</b>

## 20 ПРОЧИЕ ДОХОДЫ

Прочие доходы за 2018 и 2017 годы представлены следующим образом:

	2018 год	(тыс. руб.) 2017 год
<b>Прочие доходы</b>		
Восстановление резерва на вознаграждение	69 679	-
Доходы от продажи валюты	37 228	9 520
Пени, штрафы, неустойки	34 481	48 938
Доходы от оприходования ОС и МПЗ, образовавшиеся в результате текущей деятельности и инвентаризации	27 921	33 827
Перерасчеты прошлых лет	1 993	-
Доходы от курсовых разниц, нетто	-	4 053 299
Чрезвычайные доходы	-	8 323
Прочие	12 495	16 576
<b>Итого</b>	<b>183 797</b>	<b>4 170 483</b>

## 21 ПРОЧИЕ РАСХОДЫ

Прочие расходы за 2018 и 2017 годы представлены следующим образом:

	2018 год	(тыс. руб.) 2017 год
<b>Прочие расходы</b>		
Расходы от курсовых разниц, нетто	13 044 926	-
Расходы, связанные с привлечением кредитов и займов	121 667	126 542
Расходы на благотворительную деятельность	68 887	64 487
Списание капитализированных ремонтов прошлых периодов(переквалификация)	57 664	-
Социальные выплаты согласно коллективному договору	46 670	43 639
Изменение резерва под снижение стоимости материальных ценностей	36 222	6 826
Изменение резерва по сомнительным долгам	22 410	234 913
Оплата больничных листов	20 757	19 452
Налоги и сборы	18 990	4 127
Расходы по обязательным видам страхования	10 964	10 238
Расходы по оплате банковских услуг	10 291	12 055
Возмещение по исполнительным листам	10 096	392
Расходы на праздничные мероприятия	9 201	21 345
Расходы от реализации и выбытия основных средств	8 572	26 159
Возмещение ущерба	8 004	7 693
Изменение оценочного обязательства по пенсионным и долгосрочным социальным выплатам сотрудникам	5 489	25 089
Расходы по проведению собрания акционеров	3 911	2 460
Списание НДС	1 069	653
Перерасчеты прошлых лет	358	29 375
Прочие	113 853	42 431
<b>Итого</b>	<b>13 620 001</b>	<b>677 876</b>

## 22 СВЯЗАННЫЕ СТОРОНЫ

Связанными сторонами ПАО «НМТП» являются его дочерние и зависимые компании, акционеры, а также компании и физические лица, связанные с ними. К связанным сторонам также относятся члены Совета Директоров, члены Правления ПАО «НМТП» и прочий ключевой управленческий персонал.

На 31 декабря 2017 года и 31 декабря 2018 года контролирующим акционером ПАО «НМТП» является компания «Новопорт Холдинг Лтд.» («Novoport Holding Ltd.»), зарегистрированная в соответствии с законодательством Республики Кипр, которая контролирует 50.1% ПАО «НМТП». Владелец «Новопорт Холдинг Лтд.» является компания «ОМИРИКО ЛИМИТЕД», зарегистрированная в соответствии с законодательством Республики Кипр.

По состоянию на 31 декабря 2017 года компания «ОМИРИКО ЛИМИТЕД» совместно контролировалась ПАО «Транснефть» и Группой «Сумма». Владелец 100% обыкновенных акций ПАО «Транснефть» является Российская Федерация в лице Федерального агентства по управлению государственным имуществом. Конечным бенефициаром Группы «Сумма» является семья Магомедовых.

В сентябре 2018 года ПАО «Транснефть» приобрела 50% уставного капитала компании «Omirico Limited» (далее «ОМИРИКО ЛИМИТЕД»), под косвенным контролем которой находится 50,1% акций ПАО «НМТП». В результате сделки доля ПАО «Транснефть» в компании «ОМИРИКО ЛИМИТЕД» увеличилась до 100%, эффективная доля ПАО «Транснефть» в ПАО «НМТП» увеличилась с 37,07% до 63,08%, вследствие чего ПАО «Транснефть» получила контроль над ПАО «НМТП» и его дочерними компаниями.

Информацию об изменении структуры контролирующих акционеров после отчетной даты раскрыта в Пояснении 26.

Информация о дочерних организациях и доле Компании в их капитале раскрыта в Пояснении 7.1.

По состоянию на 31 декабря 2018, 2017 и 2016 гг. зависимым обществом является:

Наименование	Место нахождения	Вид деятельности	Дата вложения	Доля участия
ООО «НМТ»	г. Новороссийск, ул. Магистральная, д. 4	Транспортная обработка грузов	2009, 2010	50%

Состав Совета Директоров Компании за период с 1 января 2017 года по 31 декабря 2018 года представлен следующим образом:

Фамилия И.О.	Должность и место работы	Основание, по которому физическое лицо признается связанной стороной	Период, в течение которого физическое лицо признается связанной стороной
Шарипов Р. Р.	Вице-президент, член правления ПАО «Транснефть»	Председатель Совета директоров Компании Член Совета директоров Компании	16.11.2018 – 31.12.2018, 18.05.2017 – 12.04.2018 13.04.2018 – 15.11.2018, 01.01.2017 – 17.05.2017
Пристансков Д. В.	Заместитель Министра экономического развития Российской Федерации — руководитель Федерального агентства по управлению государственным имуществом	Председатель Совета директоров Компании Член Совета директоров Компании	13.04.2018 – 27.09.2018 18.05.2017 - 12.04.2018
Гришанин М. С.	Первый Вице-президент, член Правления ПАО «Транснефть»	Председатель Совета директоров Компании Член Совета директоров Компании	01.01.2017 – 17.05.2017 18.05.2017 – 31.12.2018
Андронов С. А.	Вице-президент, член Правления ПАО «Транснефть»	Член Совета директоров Компании	01.01.2017 – 31.12.2018
Каяшев В. А.	ОАО «Московский комитет по науке и технологиям», Председатель совета директоров	Член Совета директоров Компании	01.01.2017 – 17.05.2017
Киреев С. Г.	Генеральный директор ПАО «НМТП», председатель Правления ПАО «НМТП», Генеральный директор АО «Транснефть-Сервис»	Член Совета директоров Компании	13.04.2018 – 31.12.2018
Кузнецов Л. В.	Председатель Совета директоров АО «Производственное объединение «Кристалл»	Член Совета директоров Компании	28.09.2018 – 31.12.2018
Левитин И. Е.	Помощник Президента Российской Федерации	Член Совета директоров Компании	01.01.2017 - 20.12.2018
Маммед Заде Л.	Генеральный директор «Группа «Сумма»	Член Совета директоров Компании	18.05.2017 – 12.04.2018



Фамилия И.О.	Должность и место работы	Основание, по которому физическое лицо признается связанной стороной	Период, в течение которого физическое лицо признается связанной стороной
Потапушин А. Н.	Данные отсутствуют	Член Совета директоров Компании	01.01.2017 - 12.04.2018
Столяров Е. М.	Член Совета директоров АО «Международный аэропорт «Внуково»	Член Совета директоров Компании	01.01.2017 - 17.05.2017
Тихонов А. В.	Член Совета директоров АО «Международный аэропорт «Внуково»	Член Совета директоров Компании	13.04.2018 - 31.12.2018
Цветков Ю. А.	Руководитель Федерального агентства морского и речного транспорта Российской Федерации	Член Совета директоров Компании	21.12.2018 - 31.12.2018

Состав членов Правления и прочего ключевого управленческого персонала Компании за период с 01.01.2017 по 31.12.2018 представлен ниже:

Фамилия И.О.	Должность	Период, в течение которого физическое лицо признается связанной стороной
Киреев С. Г.	Генеральный директор, временный генеральный директор	16.11.2017 - 31.12.2018
Батов С. Х.	Генеральный директор	01.01.2017 - 15.11.2017
Терентьев И.В.	Первый заместитель генерального директора, исполнительный директор	01.01.2017 - 31.12.2018
Соколов П. В.	Первый заместитель генерального директора	01.01.2017 - 22.02.2018
Лесняк А. Е.	Исполнительный директор	03.07.2018 - 31.12.2018
Федотов Р. В.	Заместитель генерального директора по правовым и корпоративным вопросам группы компаний ПАО «НМТП»	05.07.2018 - 31.12.2018
Боровок Э. В.	Директор по правовому обеспечению - руководитель юридических служб группы компаний ПАО «НМТП»	01.01.2017 - 31.12.2018
Коньков Е. А.	Заместитель генерального директора по финансам и экономике	01.01.2017 - 05.06.2018
Качан Г. И.	Главный бухгалтер	01.01.2017 - 31.12.2018
Черный М.Е.	Директор по производству, заместитель директора по эксплуатации – главный диспетчер	08.03.2018 - 31.12.2018
Мисник Р. В.	Директор по эксплуатации	01.01.2017 - 07.03.2018
Жевец М. Г.	Директор Нефтерайона	01.01.2017 - 31.12.2018
Савченков М. В.	Заместитель генерального директора по безопасности группы компаний ПАО «НМТП», первый заместитель директора по сопровождению бизнеса	22.01.2018 - 31.12.2018
Сенченко Ю. М.	Директор по сопровождению бизнеса	01.01.2017 - 21.03.2018
Сидельников Ю. А.	Заместитель генерального директора - руководитель единой коммерческой дирекции Группы компаний ПАО «НМТП», заместитель руководителя единой коммерческой дирекции	27.02.2018 - 31.12.2018
Гарнухин А. В.	Заместитель генерального директора - руководитель единой коммерческой дирекции Группы компаний ПАО «НМТП»	01.01.2017 - 22.02.2018
Степаненко П. В.	Коммерческий директор	01.01.2017 - 30.11.2017
Халезин А. А.	Директор по проектам и развитию	01.01.2017 - 31.12.2018
Власюк Ю. М.	Технический директор, заместитель технического директора по строительству	23.02.2018 - 31.12.2018
Белухин И. В.	Технический директор	01.01.2017 - 22.02.2018
Леонов А. Н.	Начальник отдела информационной безопасности	26.12.2018 - 31.12.2018
Карицкий А. А.	Директор дирекции информационных технологий	01.01.2017 - 20.12.2018
Панюта С. В.	Заместитель руководителя центра организации закупочной деятельности и управления материальными ресурсами группы компаний ПАО «НМТП»	22.06.2018 - 31.12.2018

Фамилия И.О.	Должность	Период, в течение которого физическое лицо признается связанной стороной
Турукин А. Ю.	Руководитель центра организации закупочной деятельности и управления материальными ресурсами группы компаний ПАО «НМТП»	01.01.2017 - 01.03.2018
Зайцев В. А.	Начальник отдела тендеров и экспертиз	02.03.2018 - 21.06.2018
Белкин В. А.	Руководитель службы внутреннего контроля и управления рисками, руководитель службы внутреннего контроля и аудита	01.01.2017 - 30.07.2018
Моргачева О. А.	Руководитель службы внутреннего контроля и управления рисками, начальник отдела внутреннего контроля	01.08.2018 - 31.12.2018
Шалаев А. В.	Ведущий специалист службы внутреннего аудита	22.10.2018 - 31.12.2018
Лобанков А. В.	Заместитель руководителя службы внутреннего аудита	09.04.2018 - 21.10.2018
Бельский А. С.	Руководитель службы внутреннего аудита	17.04.2017 - 06.04.2018
Шейн В. А.	Заместитель директора по персоналу	01.03.2018 - 31.12.2018
Колесников К. В.	Директор по персоналу	24.04.2017 - 22.02.2018
Васильченко В. А.	Заместитель директора Представительства ПАО «НМТП» в г. Москва	04.05.2018 - 31.12.2018
Давыдов А. В.	Первый заместитель директора Представительства ПАО «НМТП» в г. Москва	12.02.2018 - 21.04.2018
Внукова Т. С.	И.о. директора Представительства ПАО «НМТП» в г.Москва	01.01.2017 - 28.02.2017
Котлер Ю.Ю.	Директор Представительства ПАО «НМТП» в г.Москва	01.03.2017 - 29.12.2017

Суммы вознаграждений, начисленных членам Совета директоров, членам Правления и прочему управленческому ключевому персоналу Компании за 2017 и 2018 гг., представлены следующим образом:

	2018 год	2017 год
Краткосрочные вознаграждения	309 258	260 687

Краткосрочные вознаграждения включают в себя оплату труда за отчетный период, включая страховые взносы, и оценочные обязательства, начисленные в отчетном периоде в отношении данных работников, подлежащие выплате в последующие периоды.

## 22.1 Операции со связанными и зависимыми сторонами

### 22.1.1 Процентный расход по займам полученным

	2018 год	2017 год
ООО «НМТП Капитал»	10 617	6 111
ООО «Новороссийский мазутный терминал»	8 688	5 092
ООО «НЗТ»	7 709	7 594
ЗАО «СФП»	-	19 303
ООО «ИПП»	-	10 931
АО «Флот «НМТП»	-	3 375
<b>Итого</b>	<b>27 014</b>	<b>52 406</b>

### 22.1.2 Процентный доход по займам выданным

	2018 год	2017 год
ООО «Новороссийский мазутный терминал»	-	753
<b>Итого</b>	<b>-</b>	<b>753</b>

### 22.1.3 Приобретение оборудования, товаров, услуг и работ

	2018 год	(тыс. руб.) 2017 год
АО «Флот «НМТП»	1 938 102	144 715
ООО «Транснефть-сервис»	492 638	-
АО «Новорослесэкспорт»	53 079	19 773
АО «НСРЗ»	43 051	460
АО «Черномортранснефть»	34 073	58 181
ООО «НЗТ»	22 917	9 885
АО «Транснефть-сервис»	3 262	-
ПАО «ДВМП»	582	-
АО «Связьтранснефть»	170	24
БПО «Черномортранснефть»	151	-
АО «Транснефть-терминал»	41	-
ООО «ИПП»	-	30 945
<b>Итого</b>	<b>2 588 066</b>	<b>263 983</b>

### 22.1.4 Реализация оборудования, товаров, работ и услуг

	2018 год	(тыс. руб.) 2017 год
АО «Транснефть-сервис»	3 437 398	3 370 979
ООО «Новороссийский мазутный терминал»	557 624	416 215
АО «Флот «НМТП»	423 080	394 077
ПАО «Транснефть»	243 438	294 606
АО «Черномортранснефть»	40 283	39 229
ООО «НЗТ»	24 958	24 512
ООО «ИПП»	6 511	42 953
ООО «ТРАНСНЕФТЬ-СЕРВИС»	4 603	3 051
ООО «Дантон»	3 100	1 150
ООО «ФЕСКО ИНТЕГРИРОВАННЫЙ ТРАНСПОРТ»	2 880	206 484
АО «НСРЗ»	2 235	2 040
АО «Новорослесэкспорт»	1 193	390
ООО «ПТП»	126	126
АО «СФП»	125	125
ООО «БСК»	122	122
АО «Транснефть-Терминал»	112	108
ЗАРУБЕЖНЕФТЬ НПК ОАО	59	33
ООО «БАЛТ-ФОРВАРД Логистик»	10	3
ООО «БАЛТ-ФОРВАРД»	-	123
<b>Итого</b>	<b>4 747 857</b>	<b>4 796 326</b>

### 22.1.5 Дивиденды, начисленные к получению

	2018 год	(тыс. руб.) 2017 год
ООО «НЗТ»	5 849 813	1 049 967
ООО «ПТП»	5 300 000	8 880 000
АО «Флот НМТП»	1 314 868	2 673 208
АО «Новорослесэкспорт»	1 256 443	1 150 443
АО «НСРЗ»	887 137	1 449 438
ООО «НМТП-Капитал»	308 839	-
ООО «НМТ»	150 000	300 000
ООО «ИПП»	-	1 276 814
<b>Итого</b>	<b>15 067 100</b>	<b>16 779 870</b>

### 22.1.6 Денежные потоки со связанными сторонами

	2018 год	(тыс. руб.) 2017 год
<b>Движение денежных средств по текущей деятельности</b>		
От продажи продукции, товаров, работ и услуг	4 052 549	4 260 821
Арендные платежи	481 205	445 127
Прочие поступления	593	6 114
На оплату товаров, работ, услуг	(2 662 905)	(216 533)
На выплату процентов по долговым обязательствам	(45 811)	(55 069)
Прочие выплаты, перечисления	-	(999)
<b>Движение денежных средств по инвестиционной деятельности</b>		
От продажи объектов основных средств и иного имущества	77 344	-
От возврата предоставленных займов и продажи долговых ценных бумаг	-	392 741
Дивиденды, а также проценты по финансовым вложениям	15 067 099	17 102 835
На приобретение объектов основных средств (включая доходные вложения в материальные ценности) и нематериальных активов	(29 498)	(69 851)
На приобретение долей участия	-	(18)
Предоставление займов другим лицам	-	(11 800)
<b>Движение денежных средств по финансовой деятельности</b>		
Получение заемных средств	-	1 028 000
Получение средств от продажи ГДР	-	-
Погашение заемных средств	(528 000)	(1 050 000)
Прочие платежи	-	(220)
Денежные средства, направленные на выплату дивидендов	(10 002 814)	(14 985 916)
<b>Итого</b>	<b>6 409 762</b>	<b>6 845 232</b>

### 22.2 Задолженность связанных и зависимых сторон

#### 22.2.1 Дебиторская задолженность

	2018 года	31 декабря 2017 года	(тыс. руб.) 2016 года
АО «Флот «НМТП»	96 260	4 215	4 364
Возмещен НДС с аванса (АО «Флот НМТП»)	(13 902)	-	-
ООО «Транснефть-сервис»	24 839	192	-
Возмещен НДС с аванса (ООО «Транснефть-сервис»)	(3 761)	-	-
АО «Транснефть-сервис»	20 136	9 251	12 907
ООО «НМТ»	11 343	20 412	28 837
АО «НСРЗ»	9 587	9 427	81
АО «Черномортранснефть»	5 179	3 858	3 857
Возмещен НДС с аванса (АО «Черномортранснефть»)	(192)	-	-
АО «Новорослесэкспорт»	2 473	2 222	299 871
ООО «НЗТ»	1 585	1 506	2 959
ООО «ИПП»	647	847	2 187
ООО «ПТП»	17	14	18
АО «СФП»	15	12	18
ООО «БСК»	12	12	12
АО «Связьтранснефть»	10	64	2
ООО «Стройновация»	-	188 556	201 300
ООО «Стройновация» (сформирован резерв по сомнительным долгам)	-	(188 556)	-
ПАО «Транснефть»	-	15 614	15 614
ООО «Союз трейдинг»	-	1 193	-
ООО «Союз трейдинг» (сформирован резерв по сомнительным долгам)	-	(1 193)	-
ЗАО «ПИ Нефтепроект»	-	197	1 803
Возмещен НДС с аванса (ЗАО «ПИ Нефтепроект»)	-	-	(137)
ООО «Феско Интегрированный транспорт»	-	7	218
ООО «Балт-Форвард»	-	-	6
<b>Итого</b>	<b>154 248</b>	<b>67 850</b>	<b>573 917</b>

## 22.2.2 Кредиторская задолженность

	(тыс. руб.)		
	31 декабря		
	2018 года	2017 года	2016 года
АО «Транснефть-сервис»	106 798	70 586	140 383
Начислен НДС с аванса полученного (АО «Транснефть-сервис»)	(32)	(1 155)	(8)
ООО «БСК»	90 000	-	-
Начислен НДС с аванса полученного (ООО «БСК»)	(13 729)	-	-
АО «Флот «НМТП»	40 732	49 235	46 555
Начислен НДС с аванса полученного (АО «Флот НМТП»)	(5 428)	(5 428)	(5 170)
АО «Новорослесэкспорт»	4 514	2025	1935
Начислен НДС с аванса полученного (АО «Новорослесэкспорт»)	-	-	(5)
АО «Черномортранснефть»	3 367	3 483	12 934
Начислен НДС с аванса полученного (АО «Черномортранснефть»)	(5)	-	-
ООО «Новороссийский мазутный терминал»	1 243	1 221	-
Начислен НДС с аванса полученного (ООО «Новороссийский мазутный терминал»)	(190)	(186)	-
ООО «НЗТ»	945	752	797
Начислен НДС с аванса полученного (ООО «НЗТ»)	(1)	-	-
ООО Транснефть-сервис	278	-	-
АО «Транснефть-Терминал»	191	131	-
Начислен НДС с аванса полученного (АО «Транснефть-Терминал»)	(29)	(20)	-
АО «НСРЗ»	41	36	256
Начислен НДС с аванса полученного (АО «НСРЗ»)	(1)	-	-
ЗАО ПИ «Нефтепроект»	-	6 438	10 144
ООО «Феско интегрированный транспорт»	-	111	22 816
ООО «ИПП»	-	-	5 853
ООО «Балт-Форвард»	-	-	11
Начислен НДС с аванса полученного (ООО «Балт-Форвард»)	-	-	(2)
<b>Итого</b>	<b>228 694</b>	<b>127 229</b>	<b>236 499</b>

## 22.2.3 Займы выданные и займы полученные

Информация о займах, выданных связанным сторонам, и займах, полученных от связанных сторон, представлена в Пояснениях 7.2 и 15, соответственно.

## 22.3 Имущество, переданное в аренду связанным сторонам

	(тыс. руб.)		
	31 декабря		
	2018 года	2017 года	2016 года
АО «Флот НМТП»	1 375 270	1 389 800	1 400 104
АО «Черномортранснефть»	192 161	192 161	192 161
ООО «НЗТ»	76 427	76 202	76 107
АО «НСРЗ»	1 385	-	-
ООО «ИПП»	10 369	-	-
ООО «НМТ»	6 942	-	-
<b>Итого</b>	<b>1 662 554</b>	<b>1 658 163</b>	<b>1 668 372</b>

В таблице указана балансовая стоимость приобретения имущества с учетом произведенных реконструкций, модернизаций, частичных ликвидаций и без учета накопленной амортизации.

## 22.4 Имущество, полученное в аренду от связанных сторон

	(тыс. руб.)		
	31 декабря		
	2018 года	2017 года	2016 года
АО «Флот НМТП»	161 724	161 724	161 724
АО «Транснефть-Сервис»	14 310	-	-
АО «Новорослесэкспорт»	2 375	2 375	2 352
АО «Черномортранснефть»	2 037	2 037	3 419
<b>Итого</b>	<b>180 446</b>	<b>166 136</b>	<b>167 495</b>

## 23 БАЗОВАЯ ПРИБЫЛЬ

Базовая прибыль за 2018 и 2017 годы составили:

	(тыс. руб.)	
	2018 год	2017 год
Совокупный финансовый результат периода	15 063 349	30 123 485
Кол-во обыкновенных акций в обращении, шт.	19 259 815 400	19 259 815 400
Кол-во собственных акций, выкупленных у акционеров на конец периода, шт.	513 969 021	513 969 021
Средневзвешенное кол-во обыкновенных акций в обращении за период, шт.	18 745 846 379	18 668 773 455
<b>Базовая прибыль, приходящаяся на одну акцию, руб.</b>	<b>0,8</b>	<b>1,61</b>

Разводненная прибыль на акцию не рассчитывалась в связи с отсутствием факторов, дающих разводняющий эффект на показатель базовой прибыли на акцию.

## 24 ГАРАНТИИ, ПРЕДОСТАВЛЕННЫЕ ПОДРЯДЧИКАМИ И ПОСТАВЩИКАМИ

Банковские гарантии, полученные под авансы, выплаченные поставщикам/подрядчикам, по состоянию на 31 декабря 2018, 2017 и 2016 годов составляют в общей сумме 110 313 тыс. руб., 1 411 374 тыс. руб. и 1 533 325 тыс. руб. соответственно.

Банковские гарантии, обеспечивающие исполнение обязательств в гарантийный период, составляют по состоянию на 31 декабря 2018, 2017 и 2016 годов составляют в общей сумме 227 952 тыс. руб., 197 914 тыс. руб. и 157 531 тыс. руб. соответственно.

Оценочная стоимость имущества, полученного в залог под исполнение обязательств по погашению дебиторской задолженности в сумме 1 421 946 тыс. руб., находится в диапазоне от 1 910 882 тыс. руб. до 1 921 949 тыс. руб.

## 25 ПОТЕНЦИАЛЬНЫЕ БИЗНЕС-РИСКИ

### 25.1 Операционная среда

Рынки развивающихся стран, включая Россию, подвержены экономическим, политическим, социальным, судебным и законодательным рискам, отличным от рисков более развитых рынков. Законы и нормативные акты, регулирующие ведение бизнеса в России, могут быстро изменяться, существует возможность их произвольной интерпретации. Будущее направление развития России в большой степени зависит от налоговой и кредитно-денежной политики государства, принимаемых законов и нормативных актов, а также изменений политической ситуации в стране.

В связи с тем, что Россия добывает и экспортирует большие объемы нефти и газа, экономика России особенно чувствительна к изменениям мировых цен на нефть и газ.

Начиная с 2014 года, США и Евросоюз ввели несколько пакетов санкций в отношении ряда российских чиновников, бизнесменов и организаций. Эти события затруднили доступ российского бизнеса к международным рынкам капитала.

Влияние изменений в экономической ситуации на будущие результаты деятельности и финансовое положение Компании может оказаться значительным.





## 25.2 Отраслевые риски

Наиболее значимыми отраслевыми рисками, влияющими на деятельность Компании, являются:

- повышение уровня конкуренции между морскими портами в регионе, где Компания осуществляет операции;
- перебои или задержки в работе российских железных и автомобильных дорог;
- изменение тарифной политики предприятий транспортной отрасли;
- развитие новых перегрузочных мощностей в портах-конкурентах;
- увеличение стоимости энергетических ресурсов;
- неблагоприятные погодные условия на Черном море;
- возможное снижение объема перевалки или уменьшение клиентской базы вследствие снижения объемов российского экспорта и импорта, а также из-за изменения маршрутов доставки экспортно-импортных грузов.

## 25.3 Правовые риски

В 2017 году ФАС России признала Компанию виновной в нарушении Федерального закона № 135-ФЗ «О защите конкуренции», выразившегося в установлении монопольно высоких цен на услуги по перевалке в 2015 году в порту Новороссийск.

ФАС России выдала предписание Компании о перечислении в федеральный бюджет дохода от их деятельности в размере 9 743 013 145 руб., а также об установлении экономически обоснованных тарифов. Решениями судебных органов (в том числе Президиума Верховного Суда) постановление ФАС было отменено. В настоящий момент ФАС рассматривает аналогичное дело в отношении тарифов на перевалку в 2016-2017 годах. Данное дело было приостановлено до окончания судов по тарифам за 2015 год, в настоящий момент информация об возобновлении дел отсутствует.

В бухгалтерской отчетности по данным делам резерв не начислялся, поскольку Компания оценивает риск наступления неблагоприятных последствий на уровне от низкого до среднего.

## 25.4 Финансовые риски

### 25.4.1 Риски, связанные с изменением курса валют

Основные валютные риски для ПАО «НМТП» связаны с колебанием курса рубля по отношению к доллару США.

Основная часть кредитных обязательств Компании выражена в долларах США. Повышение курса доллара США приводит к снижению чистой прибыли Компании за счет роста отрицательных курсовых разниц.

Повышение курса доллара США в 2018 году привело к отрицательному результату от переоценки кредитных валютных обязательств в размере 13 321 117 тыс. руб.

С 1 января 2018 года Компания предоставила контрагентам право выбора между тарифами, номинированными в рублях, и тарифами, номинированными в долларах США. Балансовая стоимость деноминированных в долларах США денежных активов и обязательств Компании по состоянию на отчетную дату представлена следующим образом:

	(тыс. руб.)
	<b>31 декабря 2018 года</b>
<b>Активы</b>	
Денежные средства и их эквиваленты	454 748
Финансовые вложения и дебиторская задолженность	292 582
<b>Итого активы</b>	<b>747 330</b>



	<b>31 декабря 2018 года</b>
<b>Обязательства</b>	
Долгосрочные и краткосрочные кредиты и займы	69 612 541
Прочие обязательства	24 471
<b>Итого обязательства</b>	<b>69 637 012</b>
<b>Итого чистая позиция</b>	<b>(68 889 682)</b>

В таблице ниже представлены данные о чувствительности Компании к ослаблению или повышению курса российского рубля по отношению к курсу доллара США на 20%, если все другие переменные остаются неизменными. Анализу подверглись денежные статьи на отчетную дату, деноминированные в долларах США. Повышение курса российского рубля по отношению к курсу доллара США на 20% будет иметь прямо противоположное влияние.

	(тыс. руб.)
	<b>31 декабря 2018 года</b>
Потенциальный убыток от ослабления курса рубля к доллару США	<b>(13 777 936)</b>

Балансовая стоимость деноминированных в евро денежных активов и обязательств компании по состоянию на отчетную дату представлена следующим образом:

	(тыс. руб.)
	<b>31 декабря 2018 года</b>
<b>Обязательства</b>	
Торговая и прочая кредиторская задолженность	10 563
<b>Итого обязательства</b>	<b>10 563</b>
<b>Итого чистая позиция</b>	<b>(10 563)</b>

В таблице ниже представлены данные о чувствительности Компании к ослаблению или повышению курса российского рубля по отношению к курсу евро на 20%, если все другие переменные остаются неизменными. Анализу подверглись денежные статьи на отчетную дату, деноминированные в евро. Повышение курса российского рубля по отношению к курсу евро на 20% будет иметь прямо противоположное влияние.

	(тыс. руб.)
	<b>31 декабря 2018 года</b>
Потенциальный убыток от ослабления курса рубля к евро	<b>(2 113)</b>

## 25.5 Налоговые риски

Российское законодательство, регулирующее ведение бизнеса, продолжает быстро меняться. Интерпретация руководством такого законодательства применительно к деятельности Компании может быть оспорена соответствующими региональными и федеральными органами. В последнее время налоговые органы часто занимают более жесткую позицию при интерпретации законодательства. В результате, ранее не оспариваемые подходы к расчету налогов могут быть оспорены в ходе будущих налоговых проверок. Как правило, три года, предшествующие отчетному, открыты для проверки налоговыми органами. При определенных обстоятельствах проверки могут охватывать и более длительные периоды. Руководство Компании, основываясь на своей трактовке налогового законодательства, полагает, что все применимые налоги были начислены.

Тем не менее, налоговые органы могут по-иному трактовать положения действующего налогового законодательства и различия в трактовке могут существенно повлиять на финансовую отчетность.

Компания в 2018 году осуществляла сделки с взаимозависимыми лицами, а также сделки с лицами, местом регистрации которых являются государство или территория, включенные в перечень государств и территорий, предоставляющих льготный налоговый режим налогообложения и (или) не предусматривающих раскрытия и предоставления информации при проведении финансовых операций (офшорные зоны). По итогам 2018 года, в соответствии с законодательством, часть сделок, совершенных с указанными лицами, признаны контролируруемыми сделками. В соответствии с налоговым законодательством налоговые органы могут предъявлять дополнительные налоговые требования в отношении сделок между взаимозависимыми лицами и контролируемых сделок, если, по их мнению, цена сделки отличается от рыночной.

На дату утверждения настоящей отчетности Компания находится в процессе подготовки уведомления и документации для целей налогового контроля по контролируемым сделкам, имевшим место в 2018 году. В связи с отсутствием в Компании опыта проверок со стороны налоговых органов в отношении применения цен в сделках, а также в силу неясности формулировок ряда положений и правил, вероятность оспаривания налоговыми органами позиции Компании в отношении их применения не поддается надежной оценке.

## 25.6 Риск ликвидности

Для управления и контроля за ликвидностью Компания осуществляет процедуры бюджетирования и прогнозирования движения денежных средств, обеспечивающие наличие у Компании необходимых средств для выполнения платежных обязательств. Сальдо денежных потоков от операционной деятельности Компании обеспечивает достаточную величину оборотных средств для осуществления предприятием хозяйственной деятельности. Риск ликвидности заключается в том, что возможен кассовый разрыв при наступлении сроков выполнения обязательств Компании.

Несмотря на отрицательную величину оборотного капитала на отчетную дату, Компания планирует своевременно погашать обязательства за счет прогнозируемых положительных операционных денежных потоков, а также поступлений дивидендов и заемных средств от дочерних компаний.

## 25.7 Риск, связанный с изменением процентных ставок

Деятельность Компании подвержена риску изменения процентной ставки, так как Компания имеет заемные средства с фиксированными и плавающими процентными ставками.

Задолженность ПАО «НМТП» по синдицированному кредиту с плавающей процентной ставкой (LIBOR+3.99%), полученному от Банка ВТБ 20 июня 2016 года, по состоянию на 31 декабря 2018 года составила 1 000 000 тыс. долларов США. (см. Пояснение 15).

Приведенный ниже анализ чувствительности к изменениям процентной ставки проводился по финансовым инструментам по состоянию на отчетную дату. Обязательство с плавающей процентной ставкой проанализировано на основании допущения о том, что обязательство будет погашаться в течение года в соответствии с графиком платежей, предусмотренных кредитным договором.

Увеличение (уменьшение) ставки LIBOR на 1 пункт приведет к увеличению (уменьшению) процентных расходов на 654 356 тыс. руб.

## 25.8 Риски, потенциально влияющие на финансовые результаты деятельности

В течение отчетного периода ПАО «НМТП» сотрудничало более чем с 610 покупателями. Ключевыми являются АО «Транснефть-сервис» (12% от общего объема продаж), «Metalloinvest trading AG» (12%), ПАО «Новолипецкий металлургический комбинат» (7%), АО «ЛУКОЙЛ-Черноморье» (7%), АО «НК Роснефть» (5%). Доля продаж остальных покупателей в отдельности не превысила 5% от общего объема продаж, что позволяет предполагать, что потеря того или иного покупателя, за исключением ключевых, не приведет к значительным негативным последствиям.

## 26 СОБЫТИЯ ПОСЛЕ ОТЧЕТНОЙ ДАТЫ

В январе 2019 года ПАО «Транснефть» получила прямой контроль над ПАО «НМТП» в связи с приобретением у кипрской компании Novoport Holding Limited 50,11% акций ПАО «НМТП».

В соответствии с договором купли/продажи от 5 февраля 2019 года ПАО «НМТП» приобрело 0.01456% (ноль целых одна тысяча четыреста пятьдесят шесть сотых процентов) доли в уставном капитале ООО «ИПП» и стало его стопроцентным участником.

6 марта 2019 года ООО «НЗТ» дополнительно распределило в пользу ПАО «НМТП» 1 100 000 тыс. руб. дивидендов по итогам работы организации в 2018 году.

Генеральный директор ПАО «НМТП»

Киреев С. Г.

Главный бухгалтер ПАО «НМТП»

Качан Г. И.

28 марта 2019 года



