

Годовая бухгалтерская (финансовая) отчетность эмитента раскрывается в составе: аудиторское заключение, бухгалтерский баланс, отчет о финансовых результатах и приложения к ним, за исключением прочих пояснений и перечня связанных сторон, информация в которых не раскрывается на основании пункта 6 статьи 30.1 Федерального закона от 22.04.1996 № 39-ФЗ «О рынке ценных бумаг» в соответствии с Постановлением Правительства Российской Федерации от 04.04.2019 № 400 и решением Совета директоров ПАО КМЗ от 15.12.2017 (протокол заседания Совета директоров от 15.12.2017 № 21-СД).

ГODOВАЯ БУХГАЛТЕРСКАЯ ОТЧЕТНОСТЬ

Публичного акционерного общества
«Красногорский завод им. С.А. Зверева»

за 2018 год

с аудиторским заключением независимого аудитора

АУДИТОРСКОЕ ЗАКЛЮЧЕНИЕ НЕЗАВИСИМОГО АУДИТОРА

Акционерам и Совету директоров
Публичного акционерного общества «Красногорский завод им. С.А. Зверева»

МНЕНИЕ

Мы провели аудит прилагаемой годовой бухгалтерской отчетности ПАО КМЗ («Организация»), состоящей из:

- бухгалтерского баланса по состоянию на 31 декабря 2018 года;
 - отчета о финансовых результатах за 12 месяцев 2018 года;
- и приложений к бухгалтерскому балансу и отчету о финансовых результатах в составе:
- отчета об изменениях капитала за 2018 год;
 - отчета о движении денежных средств за 2018 год;
 - пояснений к бухгалтерскому балансу и отчету о финансовых результатах за 12 месяцев 2018 года;
 - прочих пояснений к бухгалтерскому балансу и отчету о финансовых результатах за 2018 год.

По нашему мнению, прилагаемая годовая бухгалтерская отчетность отражает достоверно во всех существенных отношениях финансовое положение организации ПАО КМЗ по состоянию на 31 декабря 2018 года, финансовые результаты ее деятельности и движение денежных средств за 2018 год в соответствии с российскими правилами составления бухгалтерской отчетности.

ОСНОВАНИЕ ДЛЯ ВЫРАЖЕНИЯ МНЕНИЯ

Мы провели аудит в соответствии с Международными стандартами аудита. Наша ответственность в соответствии с указанными стандартами описана в разделе «Ответственность аудитора за аудит годовой бухгалтерской отчетности» настоящего заключения. Мы являемся независимыми по отношению к Организации в соответствии с Правилами независимости аудиторов и аудиторских организаций и Кодексом профессиональной этики аудиторов, соответствующими Кодексу этики профессиональных бухгалтеров, разработанному Советом по международным стандартам этики для профессиональных бухгалтеров (Кодекс IESBA), и нами выполнены иные обязанности в соответствии с требованиями профессиональной этики. Мы полагаем, что полученные нами аудиторские доказательства являются достаточными и надлежащими, чтобы служить основанием для выражения нашего мнения.

ОТВЕТСТВЕННОСТЬ РУКОВОДСТВА ОРГАНИЗАЦИИ И ЛИЦ, ОТВЕЧАЮЩИХ ЗА КОРПОРАТИВНОЕ УПРАВЛЕНИЕ, ЗА ГОДОВУЮ БУХГАЛТЕРСКУЮ ОТЧЕТНОСТЬ

Руководство Организации несет ответственность за подготовку и достоверное представление данной годовой бухгалтерской отчетности в соответствии с российскими

правилами составления бухгалтерской отчетности, и за систему внутреннего контроля, которую руководство считает необходимой для подготовки годовой бухгалтерской отчетности, не содержащей существенных искажений вследствие недобросовестных действий или ошибок.

При подготовке годовой бухгалтерской отчетности руководство несет ответственность за оценку способности Организации продолжать непрерывно свою деятельность, за раскрытие в соответствующих случаях сведений, относящихся к непрерывности деятельности, и за составление отчетности на основе допущения о непрерывности деятельности, за исключением случаев, когда руководство намеревается ликвидировать Организацию, прекратить ее деятельность или когда у него отсутствует какая-либо иная альтернатива, кроме ликвидации или прекращения деятельности.

Лица, отвечающие за корпоративное управление, несут ответственность за надзор за подготовкой годовой бухгалтерской отчетности Организации.

ОТВЕТСТВЕННОСТЬ АУДИТОРА ЗА АУДИТ ГОДОВОЙ БУХГАЛТЕРСКОЙ ОТЧЕТНОСТИ

Наша цель состоит в получении разумной уверенности в том, что годовая бухгалтерская отчетность не содержит существенных искажений вследствие недобросовестных действий или ошибок, и в выпуске аудиторского заключения, содержащего наше мнение. Разумная уверенность представляет собой высокую степень уверенности, но не является гарантией того, что аудит, проведенный в соответствии с Международными стандартами аудита, всегда выявляет существенные искажения при их наличии. Искажения могут быть результатом недобросовестных действий или ошибок и считаются существенными, если можно обоснованно предположить, что в отдельности или в совокупности они могут повлиять на экономические решения пользователей, принимаемые на основе этой годовой бухгалтерской отчетности.


В рамках аудита, проводимого в соответствии с МСА, мы применяем профессиональное суждение и сохраняем профессиональный скептицизм на протяжении всего аудита. Кроме того, мы выполняем следующее:

- выявляем и оцениваем риски существенного искажения годовой бухгалтерской отчетности вследствие недобросовестных действий или ошибок; разрабатываем и проводим аудиторские процедуры в ответ на эти риски; получаем аудиторские доказательства, являющиеся достаточными и надлежащими, чтобы служить основанием для выражения нашего мнения. Риск необнаружения существенного искажения вследствие недобросовестных действий выше, чем риск необнаружения существенного искажения в результате ошибки, так как недобросовестные действия могут включать сговор, подлог, умышленный пропуск, искаженное представление информации или действия в обход системы внутреннего контроля;
- получаем понимание системы внутреннего контроля, имеющей значение для аудита, с целью разработки аудиторских процедур, соответствующих обстоятельствам, но не с целью выражения мнения об эффективности системы внутреннего контроля Организации;

- оцениваем надлежащий характер применяемой учетной политики, обоснованность бухгалтерских оценок и соответствующего раскрытия информации, подготовленного руководством;
- делаем вывод о правомерности применения руководством допущения о непрерывности деятельности, а на основании полученных аудиторских доказательств – вывод о том, имеется ли существенная неопределенность в связи с событиями или условиями, в результате которых могут возникнуть значительные сомнения в способности Организации продолжать непрерывно свою деятельность. Если мы приходим к выводу о наличии существенной неопределенности, мы должны привлечь внимание в нашем аудиторском заключении к соответствующему раскрытию информации в годовой бухгалтерской отчетности или, если такое раскрытие информации является ненадлежащим, модифицировать наше мнение. Наши выводы основаны на аудиторских доказательствах, полученных до даты нашего аудиторского заключения. Однако будущие события или условия могут привести к тому, что Организация утратит способность продолжать непрерывно свою деятельность;
- проводим оценку представления годовой бухгалтерской отчетности в целом, ее структуры и содержания, включая раскрытие информации, а также того, представляет ли годовая бухгалтерская отчетность лежащие в ее основе операции и события так, чтобы было обеспечено их достоверное представление.

Мы осуществляем информационное взаимодействие с лицами, отвечающими за корпоративное управление, доводя до их сведения, помимо прочего, информацию о запланированном объеме и сроках аудита, а также о существенных замечаниях по результатам аудита, в том числе о значительных недостатках системы внутреннего контроля, которые мы выявляем в процессе аудита.

Исполнительный директор



«27» февраля 2019 года

БУХГАЛТЕРСКИЙ БАЛАНС
на 31.12.2018

Организация Публичное акционерное общество "Красногорский завод им. С.А. Зверева"

Идентификационный номер налогоплательщика _____

Вид экономической деятельности деятельность, связанная с обеспечением военной безопасности

Организационно-правовая форма / форма собственности

публичное акционерное общество

Единица измерения: тыс. руб.

Форма по ОКУД

Дата (число, месяц, год)

по ОКПО

ИНН

по ОКВЭД

по ОКОПФ/ОКФС

по ОКЕИ

Коды		
710001		
31	12	2018
07526142.		
5024022965		
84.22		
12247	16	
384		

Местонахождение (адрес) 143403, Московская область, г. Красногорск, ул. Речная, д.8

Пояснения	Наименование показателя	Код стр.	на 31 декабря 2018 года	на 31 декабря 2017 года	на 31 декабря 2016 года
А	Б	В	Г	Д	Е
	АКТИВ				
	I. ВНЕОБОРОТНЫЕ АКТИВЫ				
Табл. 1.1	Нематериальные активы	1110	38 450	39 219	40 151
Табл. 1.4; 1.5	Результаты исследований и разработок	1120	11 410	-	25 345
	Нематериальные поисковые активы	1130	-	-	-
	Материальные поисковые активы	1140	-	-	-
Табл. 2.1	Основные средства	1150	3 605 506	3 166 878	2 658 082
	в т.ч.: здания, транспортные средства и оборудования	1151	3 435 609	2 985 053	2 474 707
	земельные участки и объекты природопользования	1152	66 417	66 417	66 417
	другие виды основных средств	1153	103 480	115 408	116 958
	Доходные вложения в материальные ценности	1160	2 798	3 085	3 372
Табл. 3.1	Финансовые вложения	1170	104 643	104 643	104 654
п. 2.8	Отложенные налоговые активы	1180	170 222	162 332	150 016
п. 2.9	Прочие внеоборотные активы	1190	1 202 898	762 572	612 413
	в т.ч. капитальные вложения	1191	1 198 884	748 790	603 514
	расходы будущих периодов	1192	4 014	13 782	8 899
	Итого по разделу I	1100	5 135 927	4 238 729	3 594 033
	II. ОБОРОТНЫЕ АКТИВЫ				
Табл. 4.1	Запасы	1210	5 174 900	2 192 391	2 579 712
	в т.ч.: сырье, материалы и другие аналоги	1211	2 261 049	1 324 817	1 330 071
	животные на выращивании и откорме	1212	29 200	24 057	8 775
	затраты в незавершенном производстве	1213	2 081 719	613 714	593 503
	Г.П. и товары для перепродажи	1214	739 191	164 660	605 420
	товары отгруженные	1215	42 432	39 671	39 603
	расходы будущих периодов	1216	21 309	25 472	2 340
	Налог на добавленную стоимость по приобретенным ценностям	1220	160 850	943	2 904
Табл. 5.1; 5.2	Дебиторская задолженность в т.ч.:	1230	6 277 822	7 216 421	4 710 910
	расчеты с покупателями и заказчиками в т.ч.	1231	5 143 127	5 598 735	3 395 995
	<i>по гос. Оборонному заказу</i>	<i>1231.1</i>	<i>2 464 844</i>	<i>2 149 045</i>	<i>1 546 121</i>
	авансы выданные	1232	1 078 798	1 597 309	1 286 479
	прочие дебиторы	1233	55 897	20 377	28 436
Табл. 3.1	Финансовые вложения	1240	266 844	266 844	266 844
п. 2.12	Денежные средства	1250	959 517	1 420 088	2 098 489
	В т.ч.: касса	1251	139	166	160
	расчетные счета	1252	778 202	1 256 594	1 945 915
	валютные счета	1253	56 961	58 646	1 051
	прочие денежные средства	1254	124 215	104 682	151 363
п. 2.13	Прочие оборотные активы	1260	-	-	-
	Итого по разделу II	1200	12 839 933	11 096 687	9 658 859
	БАЛАНС	1600	17 975 860	15 335 416	13 252 892

Пояснения	Наименование показателя	Код стр.	на 31 декабря 2018 года	на 31 декабря 2017 года	на 31 декабря 2016 года
А	Б	В	1	1	1
	ПАССИВ				
	III. КАПИТАЛ И РЕЗЕРВЫ				
п. 2.14	Уставный капитал (складочный капитал, уставный фонд, вклады товарищей)	1310	732	732	732
	Собственные акции, выкупленные у акционеров	1320	-	-	-
п. 2.17	Переоценка внеоборотных активов	1340	549 502	549 502	549 724
п. 2.18	Добавочный капитал (без переоценки)	1350	1 599 288	1 599 288	1 599 288
п. 2.19	Резервный капитал	1360	183	183	183
п. 2.20	Нераспределенная прибыль (непокрытый убыток)	1370	2 990 949	2 367 477	1 679 051
п. 2.16	Инвестиции полученные от акционеров в связи с увеличением уставного капитала	1380	254 999	143 499	63 500
	Итого по разделу III	1300	5 395 653	4 660 681	3 892 478
	IV. ДОЛГОСРОЧНЫЕ ОБЯЗАТЕЛЬСТВА				
п. 2.21	Заемные средства	1410	1 852 927	3 254 190	700 619
п. 2.22	Отложенные налоговые обязательства	1420	644 066	579 522	589 943
Табл. 7	Оценочные обязательства	1430	-	14 190	14 190
	Прочие долгосрочные обязательства	1450	-	-	-
	Итого по разделу IV	1400	2 496 993	3 847 902	1 304 752
	V. КРАТКОСРОЧНЫЕ ОБЯЗАТЕЛЬСТВА				
п. 2.21	Заемные средства	1510	5 976 151	2 181 383	3 542 297
Табл. 5.3; 5.4	Кредиторская задолженность	1520	3 940 441	4 494 072	4 366 334
	в т.ч.: поставщики и подрядчики	1521	1 738 039	1 711 265	881 051
	задолженность перед персоналом орг.	1522	133 680	131 589	130 486
	задолженность перед государственными внебюджетными фондами	1523	52 801	35 102	138 975
	задолженность по налогам и сборам	1524	120 874	486 858	226 914
	авансы полученные	1525	1 856 843	2 105 125	2 978 664
	задолженность учредителей по выплате доходов	1526	36 770	22 851	8 290
	прочие кредиторы	1527	1 434	1 282	1 954
	Доходы будущих периодов	1530	-	-	-
Табл. 7	Оценочные обязательства	1540	166 622	151 378	147 031
	Прочие краткосрочные обязательства	1550	-	-	-
	Итого по разделу V	1500	10 083 214	6 826 833	8 055 662
	БАЛАНС	1700	17 975 860	15 335 416	13 252 892

Руководитель В.С. Калюгин
(подпись) (расшифровка)

Главный бухгалтер

В.И. Бусин
(подпись) (расшифровка)

"30" января 2019 г.



Отчет о финансовых результатах

за 12 месяцев 20 18 г.

Организация Публичное акционерное общество "Красногорский завод им. С.А. Зверева"
Идентификационный номер налогоплательщика
Вид экономической деятельности деятельность, связанная с обеспечением военной безопасности
Организационно-правовая форма/форма собственности публичное акционерное общество/ акционерное общество
Единица измерения: тыс. руб.

Форма по ОКУД
Дата (число, месяц, год)
по ОКПО
ИНН
по ОКВЭД
по ОКОПФ/ОКФС
по ОКЕИ

Коды		
0710002		
31	12	2018
07526142		
5024022965		
84.22		
12247	16	
384		

Пояснения ¹	Наименование показателя ²	Код	За 12 мес. 20 18 г. ³	За 12 мес. 20 17 г. ³
П. 3.1	Выручка ⁵	2110	12 642 192	11 321 417
	В т.ч.: НИОКР	2111	1 115 676	1 138 265
	Производство оптических приборов	2112	11 095 065	9 890 247
	Прочая выручка	2113	431 451	282 805
П. 3.2	Себестоимость продаж	2120	(9 348 499)	(7 578 665)
	В т.ч.: НИОКР	2121	(937 879)	(608 697)
	Производство оптических приборов	2122	(8 040 540)	(6 759 522)
	Прочая себестоимость	2123	(370 080)	(210 446)
	Валовая прибыль (убыток)	2100	3 293 693	3 742 752
П. 3.3	Коммерческие расходы	2210	(197 947)	(231 012)
П. 3.4	Управленческие расходы	2220	(1 474 950)	(1 404 373)
	Прибыль (убыток) от продаж	2200	1 620 796	2 107 367
	Доходы от участия в других организациях	2310	14 474	5 259
	Проценты к получению	2320	10 810	18 421
	Проценты к уплате	2330	(618 275)	(499 119)
П. 3.5	Прочие доходы	2340	630 569	696 629
	В т.ч.: Резерв по сомнительным долгам	2341	88 454	355 920
	Резерв под снижение оборотных активов	2342	147 387	300 062
	Прочие доходы		394 728	40 647
П. 3.5	Прочие расходы	2350	(468 597)	(1 247 789)
	В т.ч.: Резерв по сомнительным долгам	2351	(74 417)	(593 039)
	Резерв под снижение оборотных активов	2352	(15 136)	(54 891)
	Резерв под обесценение финансовых вложений	2353	(-)	(-)
	Прочие расходы	2354	(379 044)	(599 859)
	Прибыль (убыток) до налогообложения	2300	1 189 777	1 080 768
П. 3.6	Текущий налог на прибыль	2410	(210 233)	(250 997)
	в т.ч. постоянные налоговые обязательства (активы)	2421	(28 932)	(12 118)
П. 3.6	Изменение отложенных налоговых обязательств	2430	(64 544)	10 421
П. 3.6	Изменение отложенных налоговых активов	2450	7 890	12 316
	Прочее	2460	(2 399)	(6 507)
	Чистая прибыль (убыток)	2400	920 491	846 001
	СПРАВОЧНО			
	Результат от переоценки внеоборотных активов, не включаемый в чистую прибыль (убыток) периода	2510	-	222
	Результат от прочих операций, не включаемый в чистую прибыль (убыток) периода	2520	-	-
	Совокупный финансовый результат периода ⁶	2500	920 491	846 223
П. 3.7	Базовая прибыль (убыток) на акцию	2900	0,15	0,14
	Разводненная прибыль (убыток) на акцию		-	-

Руководитель (подпись) В.С. Калюгин (расшифровка подписи)

" 30 " января 20 19 г.



В.И. Бусин (расшифровка подписи)

Отчет об изменениях капитала
за 2018 г.

Коды			
0710003			
31	12	2018	
07526142			
5024022965			
84.22			
12247		16	
384			

Форма по ОКУД

Дата (число, месяц, год)

по ОКПО

ИНН

по ОКВЭД

Организация Публичное акционерное общество "Красногорский завод им. С.А. Зверева"

Идентификационный номер налогоплательщика

Вид экономической

деятельности Деятельность, связанная с обеспечением военной безопасности

Организационно-правовая форма/форма собственности

Публичное акционерное общество/акционерное общество

Единица измерения: тыс. руб. (млн. руб.)

ОКОПФ/ОКОФС

по ОКЕИ


1. Движение капитала

Наименование показателя	код	Уставный капитал	Собственные акции, выкупленные у акционеров	Инвестиции полученные от акционеров в связи с увеличением уставного	Добавочный капитал	Резервный капитал	Неразмещенная прибыль (непокрытый убыток)	Итого
Величина капитала на 31.12. 2016	3100	732	-	63500	2149012	183	1679051	3892478
За 20 17 год								
Увеличение капитала - всего:	3210	0	-	79999	-	-	849960	929959
в том числе:								
чистая прибыль	3211	x	-	x	x	x	846001	846001
переоценка имущества	3212	x	-	x	-	x	222	222
доходы, относящиеся непосредственно на увеличение капитала	3213	x	-	-	-	x	3737	3737
дополнительный выпуск акций	3214	0	-	79999	-	x	x	79999
увеличение номинальной стоимости акций	3215	0	-	-	-	x	x	-
реорганизация юридического лица	3216	0	-	-	-	-	-	-

Наименование показателя	код	Уставный капитал	Собственные акции, выкупленные у акционеров	Инвестиции полученные от акционеров в связи с увеличением уставного капитала	Добавочный капитал	Резервный капитал	Нераспределенная прибыль (непокрытый убыток)	Итого
Уменьшение капитала - всего:	3220	-	-	(-)	(222)	(-)	(161534)	(161756)
в том числе:								
убыток	3221	x	-	x	x	x	-	-
переоценка имущества	3222	x	-	x	-	x	-	-
расходы, относящиеся непосредственно на уменьшение капитала	3223	x	-	(-)	(222)	x	-	(222)
уменьшение номинальной стоимости акций	3224	-	-	-	-	x	-	-
уменьшение количества акций	3225	-	-	-	-	x	-	-
реорганизация юридического лица	3226	-	-	-	-	-	-	-
дивиденды	3227	x	-	-	x	x	(161534)	(161534)
Изменение добавочного капитала	3228	x	-	(-)	-	-	-	-
Изменение резервного капитала	3240	x	-	-	x	-	(-)	-
Величина капитала на 31.12.2017	3200	732	-	143499	2148790	183	2367477	4660681
За 20 18 г. ³								
Увеличение капитала - всего:	3310	0	-	111500	0	-	920491	1031991
в том числе:								
чистая прибыль	3311	x	-	x	x	x	920491	920491
переоценка имущества	3312	x	-	x	-	x	0	0
доходы, относящиеся непосредственно на увеличение капитала	3313	x	-	-	-	x	-	0
дополнительный выпуск акций	3314	-	-	111500	-	x	x	111500
увеличение номинальной стоимости акций	3315	-	-	-	-	x	x	0
реорганизация юридического лица	3316	-	-	-	-	-	-	-
Уменьшение капитала - всего:	3320	0	(-)	(- 0)	(0)	(0)	(297019)	(297019)
в том числе:								
убыток	3321	x	-	x	x	x	-	-
переоценка имущества	3322	x	-	x	()	x	-	(0)
расходы, относящиеся непосредственно на уменьшение капитала	3323	x	-	(-)	(-)	x	(-)	(0)
уменьшение номинальной стоимости акций	3324	-	-	-	-	x	-	-
уменьшение количества акций	3325	-	-	-	-	x	-	-
реорганизация юридического лица	3326	-	-	-	-	-	-	-
дивиденды	3327	x	-	x	x	x	(297019)	(297019)
Изменение добавочного капитала	3330	x	-	(-)	-	-	-	-
Изменение резервного капитала	3340	x	-	x	x	-	(-)	-
Величина капитала на 31 декабря 20 18 г. ³	3300	732	-	254999	2148790	183	2990949	5 395 653

3. Чистые активы

Наименование показателя	На 31 декабря 20 18 г. ³	На 31 декабря 20 17 г. ²	На 31 декабря 20 16 г. ¹
Чистые активы	5 395 653	4660681	3892478



Руководитель В.С. Карпов (подпись) В.И. Бусин (расшифровка подписи)

" 30 " января 20 19 г.

Отчет о движении денежных средств
за **2018** г.

Форма по ОКУД
Дата (число, месяц, год)

Коды		
0710004		
31	12	2018
07526142		
5024022965		
84.22		
12247	47	
384		

Организация Публичное акционерное общество "Красногорский завод им. С.А. Зверева" по ОКПО
Идентификационный номер налогоплательщика _____ ИНН

Вид экономической деятельности деятельность, связанная с обеспечением военной безопасности по ОКВЭД
Организационно-правовая форма/форма собственности публичное акционерное общество по ОКОПФ/ОКФС

Единица измерения: тыс. руб.

по ОКЕИ

Наименование показателя	Код	За <u>2018</u> г. ¹	За <u>2017</u> г. ²
Денежные потоки от текущих операций			
Поступления - всего	4110	11670714	8912427
в том числе:			
от продажи продукции, товаров, работ и услуг	4111	11532532	8167720
арендных платежей, лицензионных платежей, роялти, комиссионных и иных аналогичных платежей	4112	120600	113919
от перепродажи финансовых вложений	4113	0	0
прочие поступления	4119	17582	630788
Платежи - всего	4120	(14016143)	(9311050)
в том числе:			
поставщикам (подрядчикам) за сырье, материалы, работы, услуги	4121	(8839654)	(4137195)
в связи с оплатой труда работников	4122	(3167310)	(3195585)
процентов по долговым обязательствам	4123	(617370)	(497662)
налога на прибыль организаций	4124	(261324)	(166217)
прочие платежи	4129	(1130485)	(1314391)
Сальдо денежных потоков от текущих операций	4100	(2345429)	(398623)
Денежные потоки от инвестиционных операций			
Поступления - всего	4210	41164	12218
в том числе:			
от продажи внеоборотных активов (кроме финансовых вложений)	4211	22565	629
от продажи акций других организаций (долей участия)	4212	0	0
от возврата предоставленных займов, от продажи долговых ценных бумаг (прав требования денежных средств к другим лицам)	4213	0	0
дивидендов, процентов по долговым финансовым вложениям и аналогичных поступлений от долевого участия в других организациях	4214	18599	11589
прочие поступления	4219	0	0
Платежи - всего	4220	(419990)	(1437702)
в том числе:			
в связи с приобретением, созданием, модернизацией, реконструкцией и подготовкой к использованию внеоборотных активов	4221	(419990)	(1437702)
в связи с приобретением акций других организаций (долей участия)	4222	0	0
в связи с приобретением долговых ценных бумаг (прав требования денежных средств к другим лицам), предоставление займов другим лицам	4223	0	0
процентов по долговым обязательствам, включаемым в стоимость инвестиционного актива	4224	0	0
прочие платежи	4229	0	0
Сальдо денежных потоков от инвестиционных операций	4200	(378826)	(1425484)

Наименование показателя	Код	За _____ год 20 18 г. ¹	За _____ год 20 17 г. ¹
Денежные потоки от финансовых операций			
Поступления - всего	4310	6763660	8492157
в том числе:			
получение кредитов и займов	4311	6652161	8407508
денежных вкладов собственников (участников)	4312	0	0
от выпуска акций, увеличения долей участия	4313	111499	80000
от выпуска облигаций, векселей и других долговых ценных бумаг и др.	4314	0	0
прочие поступления	4319		4649
Платежи - всего	4320	(4499976)	(7346451)
в том числе:			
собственникам (участникам) в связи с выкупом у них акций (долей участия) организации или их выходом из состава участников	4321	0	0
на уплату дивидендов и иных платежей по распределению прибыли в пользу собственников (участников)	4322	(240416)	(128991)
в связи с погашением (выкупом) векселей и других долговых ценных бумаг, возврат кредитов и займов	4323	(4259560)	(7216309)
прочие платежи	4329	()	(1151)
Сальдо денежных потоков от финансовых операций	4300	2263684	1145706
Сальдо денежных потоков за отчетный период	4400	(460571)	(678401)
Остаток денежных средств и денежных эквивалентов на начало отчетного периода	4450	1420088	2098489
Остаток денежных средств и денежных эквивалентов на конец отчетного периода	4500	959517	1420088
Величина влияния изменений курса иностранной валюты по отношению к рублю	4490	(1616)	23

Руководитель

(подпись)

" 30 "

января

20 19 г.



Главный бухгалтер

(подпись)

В.И. Бусин

(расшифровка подписи)

Пояснения к бухгалтерскому балансу и отчету о финансовых результатах

за 12 мес. 2018 г.

Организация Публичное акционерное общество "Красногорский завод им. С.А. Зверева" по ОКУД 0710005

Идентификационный номер налогоплательщика 5024022965 Дата (число, месяц, год) 31 12 18

Вид деятельности деятельность, связанная с обеспечением военной безопасности ИНН 5024022965

Организационно-правовая форма / форма собственности публичное акционерное общество по ОКВЭД 84.22

Единица измерения: тыс. руб. по ОКОПФ/ОКФС 12247 по ОКЕИ 384

1. Нематериальные активы и расходы на научно-исследовательские, опытно-конструкторские и технологические работы (НИОКР) 1.1. Наличие и движение нематериальных активов

Наименование показателя	Код	Период	Изменения за 12 мес.						На 31 декабря	
			На начало года		выбыло		начислено амортизации	убыток от обесценения	пересчета	
			первоначальная стоимость 3	накопленная амортизация и убыток от обесценения	первоначальная стоимость 3	накопленная амортизация и убыток от обесценения			первоначальная стоимость 3	накопленная амортизация и убыток от обесценения
A	B	B	1	2	4	5	6	7	8	9
Нематериальные активы - всего	5100	за 2018	61 438	(22219)	-	-	(3283)	-	-	-
	5110	за 2017	57 939	(17758)	3 499	-	(4431)	-	-	-
									63 952	(25502)
									61 438	(22219)

1.2. Первоначальная стоимость нематериальных активов, созданных самой организацией

Наименование показателя	Код	На 31 декабря 2018	На 31 декабря 2017	На 31 декабря 2016
A	B	1	2	3
Всего	5120	63952	61438	57939

1.3. Нематериальные активы с полностью погашенной стоимостью

Наименование показателя	Код	На 31 декабря 2018	На 31 декабря 2017	На 31 декабря 2016
A	B	1	2	3
Всего	5130	-	-	-

1.4. Наличие и движение результатов НИОКР

Наименование показателя	Код	Период	На начало года		Изменения за 12 мес.				На 31 декабря	
			первоначальная стоимость	часть стоимости, списанной на расходы	поступило	выбыло			первоначальная стоимость	часть стоимости, списанной на расходы
						первоначальная стоимость	часть стоимости, списанной на расходы	часть стоимости, списанная на расходы за период		
A	B		1	2	3	4	5	6	7	8
	5140	за 2018			11 410			-	11 410	-
НИОКР - всего	5150	за 2017	422849	(397505)	-	(422849)	397 505	-	-	-

1.5. Незаконченные и неоформленные НИОКР

Наименование показателя	Код	Период	На начало года	Изменения за 12 мес.			На конец периода
				затраты за период	списано затрат как не давших положительного результата	принято к учету в качестве нематериальных активов или НИОКР	
A	B	B	1	2	3	4	5
Затраты по незаконченным исследованиям и разработкам - всего	5160	за 2018	516640	271849	(82175)	(11410)	694 904
	5170	за 2017	413044	246281	(142686)	-	516 640
незаконченные операции по приобретению нематериальных активов - всего	5180	за 2018	-	-	-	-	-
	5190	за 2017	-	-	-	-	-

2.1. Наличие и движение основных средств

наименование показателя	код	период	на начало года		Изменения за 12 мес.							на 31 декабря	
			первоначаль- ная стоимость(3)	накопленная виртуализ(6)	поступило	выбыло объектов		начислен- ная аморти- зации(6)	переоценка		первоначаль- ная стоимость (3)	накоплен- ная амортиза- ция(6)	
						первоначальная стоимость 3	накопленная амортизация 6		персона- льная стоимость 3	накопленная амортизация 6			
A	Б	В	1	2	3	4	5	6	7	8	9	10	
Основные средства (без учета доходных вложений в материальные ценности) - всего	5200	за 2018	7154915	(3988036)	796267	(49886)	41089	(348843)			7901296	(4295790)	
	5210	за 2017											
	5201	за 2018	6372466	(3714384)	833850	(51401)	46311	(319963)	-	-	7154915	(3988036)	
	5211	за 2017	2139073	(622213)	77932	(943)	24	(30384)			2216062	(652573)	
	5202	за 2018	2063037	(592099)	76036	-	-	(30114)	-	-	2139073	(622213)	
	5212	за 2017	4218047	(2753487)	706773	(38746)	37248	(302611)			4886074	(3018850)	
	5203	за 2018	3514844	(2517192)	742039	(38836)	38836	(275131)	-	-	4218047	(2753487)	
	5213	за 2017	19470	(15837)	2313	(586)	586	(1060)			21197	(16301)	
	5204	за 2018	25697	(19580)	2041	(6227)	4735	(992)	-	-	19470	(15837)	
	5214	за 2017	81275	(56714)	2041	(1162)	1162	(6963)			82154	(62515)	
	5205	за 2018	74472	(51186)	8115	(1312)	1312	(6840)	-	-	81275	(56714)	
Учтено в составе доходных вложений в материальные ценности - всего	5215	за 2017	66417	-	-	-	-	-	-	-	66417	-	
	5209	за 2018	630633	(539785)	7208	(8449)	2069	(7835)			629392	(545551)	
	5219	за 2017	627999	(534327)	7660	(5026)	1428	(6886)	-	-	630633	(539785)	
	5220	за 2018	4308	(1223)	-	-	-	(287)			4308	(1510)	
	5230	за 2017											
	5221	за 2018	4308	(936)	-	-	-	(287)	-	-	4308	(1223)	
	5231	за 2017	4308	(1223)	-	-	-	(287)			4308	(1510)	
	5222	за 2018	-	-	-	-	-	-	-	-	-	-	
	5232	за 2017	-	-	-	-	-	-	-	-	-	-	
	5223	за 2018	-	-	-	-	-	-	-	-	-	-	
	5233	за 2017	-	-	-	-	-	-	-	-	-	-	
	5224	за 2018	-	-	-	-	-	-	-	-	-	-	
	5234	за 2017	-	-	-	-	-	-	-	-	-	-	
	5225	за 2018	-	-	-	-	-	-	-	-	-	-	
	земельные участки и объекты природопользов.	5235	за 2017	-	-	-	-	-	-	-	-	-	-
5229		за 2018	-	-	-	-	-	-	-	-	-	-	
5239		за 2017	-	-	-	-	-	-	-	-	-	-	

2.2. Незавершенные капитальные вложения

Наименование показателя	Код	Период	На начало года	Изменения за 12 мес.			На 31 декабря
				затраты за период	списано	принято к учету в качестве основных средств или увеличена стоимость	
A	Б	В	1	2	3	4	5
Незавершенное строительство и незаконченные операции по приобретению, модернизации и т.п. основных средств - всего	5240	за 2018	232150	1 220 319	(54)	(948435)	503980
	5250	за 2017	190470	873 619	(29032)	(802907)	232150

2.3. Изменение стоимости основных средств в результате достройки, дооборудования, реконструкции и частичной ликвидации

Наименование показателя	Код	за 2018		за 2017	
		1	2	1	2
A	Б				
Увеличение стоимости объектов основных средств в результате достройки, дооборудования, реконструкции - всего	5260		156765		105975
в том числе:					
здания и сооружения	5261		77931		76036
машины, оборудование	5262		78495		27392
транспортные средства	5263		-		-
производственный и хозяйственный инвентарь	5264		-		-
земельные участки и объекты природопользования	5265		-		-
другие виды основных средств	5269		339		2547
Уменьшение стоимости объектов основных средств в результате частичной ликвидации - всего:	5270				
в том числе:					
здания и сооружения	5271		-		-
машины, оборудование	5272		-		-
транспортные средства	5273		-		-
производственный и хозяйственный инвентарь	5274		-		-
земельные участки и объекты природопользования	5275		-		-
другие виды основных средств	5279		-		-

2.4. Иное использование основных средств

Наименование показателя	Код	На 31 декабря 2018	На 31 декабря 2017	На 31 декабря 2016
А	Б	1	2	3
Переданные в аренду основные средства, числящиеся на балансе	5280	76429	75308	116342
Переданные в аренду основные средства, числящиеся за балансом	5281	-	-	-
Полученные в аренду основные средства, числящиеся на балансе	5282	-	-	-
Полученные в аренду основные средства, числящиеся за балансом	5283	-	-	-
Объекты недвижимости, принятые в эксплуатацию и фактически используемые, находящиеся в процессе государственной регистрации	5284	-	-	-
Основные средства, переведенные на консервацию	5285	-	-	-
Иное использование основных средств (залог и др.)	5286	327387	582111	335682

3. Финансовые вложения
3.1. Наличие и движение финансовых вложений

Наименование показателя	Код	Период	На начало года		Изменения за период (год)					На конец периода (год)	
			первоначальная стоимость	накопительная корректировка (7)	поступило	выбыло (погашено)		начисление процентов (включая доведение первоначальной стоимости до номинальной)	текущей рыночной стоимости (убытков от обесценения)	первоначаль- ная стоимость	накопленная корректировка (7)
						первоначальная стоимость	накопленная корректировка(7)				
A	B	B	1	2	3	4	5	6	7	8	9
Долгосрочные - всего	5301	за 2018	105033	(390)	-	-	-	-	-	105033	(390)
	5311	за 2017	106796	(2142)	-	(1763)	1752	-	-	105033	(390)
в том числе:	53011	за 2018	105033	(390)	-	-	-	-	-	105033	(390)
	53111	за 2017	106796	(2142)	-	(1763)	1752	-	-	105033	(390)
Краткосрочные - всего (займы выданные)	5305	за 2018	266844	-	-	-	-	-	-	266844	-
	5315	за 2017	266844	-	-	-	-	-	-	266844	-
Финансовых вложений - итого	5300	за 2018	371877	(390)	-	-	-	-	-	371877	(390)
	5310	за 2017	373640	(2142)	-	(1763)	1752	-	-	371877	(390)

3.2. Иное использование финансовых вложений

Наименование показателя	Код	На 31 декабря 2018	На 31 декабря 2017	На 31 декабря 2016
A	B	1	2	3
Финансовые вложения, находящиеся в залоге, - всего	5320	-	-	-
Финансовые вложения, переданные третьим лицам (кроме продажи), - всего	5325	-	-	-
Иное использование финансовых вложений	5329	-	-	-

4. Запасы
4.1. Наличие и движение запасов

Наименование показателя	Код	Период	На начало года		Изменения за 12 мес.						На 31 декабря	
			себесто- имость	величина резерва под снижение стоимости	поступления и затраты	выбыло		резерв под снижение стоимости	убытков от снижения стоимости	оборот запасов между их группами (выдачей)	себесто- имость	величина резерва под снижение стоимости
						себесто- имость	4					
A	B	B	1	2	3	4	5	6	7	8	9	
Запасы - всего	5400	за 2018	2528951	(336560)	32213807	(29438991)	222830	(15137)	-	5303767	(128867)	
	5420	за 2017	3174105	(594393)	18010651	(18655805)	312725	(54892)	-	2528951	(336560)	
в т.ч.: Сырье, материалы и другие аналогичные ценности	5401	за 2018	1499500	(174683)	16074669	(8614116)	80431	-	(6604752)	2355301	(94252)	
	5421	за 2017	1667974	(337903)	7228738	(4034903)	163220	-	(3362309)	1499500	(174683)	
животные на выращивании и откорме	5402	за 2018	24057	-	-	(21808)	-	-	26 951	29200	-	
	5422	за 2017	8775	-	8109	(4797)	-	-	11 970	24057	-	
затраты в незавершенном производстве	5403	за 2018	739285	(125571)	12986581	(10546491)	119 826	(15137)	(1076774)	2102601	(20882)	
	5423	за 2017	687355	(93852)	8725687	(5956462)	-	(31719)	(2717295)	739285	(125571)	
готовая продукция и товары для перепродажи	5404	за 2018	200966	(36306)	2892589	(9414012)	22 573	-	7073381	752924	(13733)	
	5424	за 2017	768058	(162636)	1760734	(8145555)	149 505	(23173)	5817729	200966	(36306)	
товары отгруженные	5405	за 2018	39671	-	14947	(574111)	-	-	561 925	42432	-	
	5425	за 2017	39603	-	6654	(235293)	-	-	228 707	39671	-	
расходы будущих периодов	5406	за 2018	25472	-	67384	(70501)	-	-	(1046)	21309	-	
	5426	за 2017	2340	-	72175	(47783)	-	-	(1260)	25472	-	
прочие запасы и затраты	5407	за 2018	-	-	177637	(197952)	-	-	20 315	-	-	
	5427	за 2017	-	-	208554	(231012)	-	-	22 458	-	-	

4.2. Запасы в залоге

Наименование показателя	Код	На 31 декабря 2018	На 31 декабря 2017	На 31 декабря 2016
		1	2	3
A	B			
Запасы, не оплаченные на отчетную дату, - всего	5440	-	-	-
Запасы, находящиеся в залоге по договору, - всего	5445	-	-	-

5.1. Наличие и движение дебиторской задолженности

Наименование показателя	Код	Период	Изменения за 12 мес.								На конец периода (остаток) на 31 декабря	
			На начало года		поступления	выбыло			перевод из долгосрочной в краткосрочную задолженность	учтенная по условиям договора	величина резерва по сомнительным долгам	
			учтенная по условиям договора	величина резерва по сомнительным долгам		в результате хозяйственных операций (сумма долга по сделке операции)8	причитающиеся проценты, штрафы и иные начисления 8	погашение резерва				восста- новление резерва
A	B	B	1	2	3	4	5	6	7	8	9	10
Долгосрочная Дебиторская задолженность - всего	5501	за 2018	-	-	-	-	-	-	-	-	-	-
	5521	за 2017	-	-	-	-	-	-	-	-	-	-
в т.ч.: Покупатели и заказчики	5502	за 2018	-	-	-	-	-	-	-	-	-	-
	5522	за 2017	-	-	-	-	-	-	-	-	-	-
Краткосрочная дебиторская задолженность - всего	5510	за 2018	7 730 755	(514334)	21 032 456	-	(22001171)	(74417)	104 533	-	6 762 040	(484218)
	5530	за 2017	5 010 137	(299227)	20 687 909	-	(17967291)	(593039)	362 214	-	7 730 755	(514334)
в т.ч.: Покупатели и заказчики	5511	за 2018	5 973 986	(375251)	17 346 792	-	(17832098)	(65233)	94 931	-	5 488 680	(345553)
	5531	за 2017	3 539 162	(143167)	15 385 841	-	(12951017)	(585336)	353 252	-	5 973 986	(375251)
Авансы выданные	5512	за 2018	1 736 392	(139083)	3 328 839	-	(3647768)	(9184)	9 602	-	1 217 463	(138665)
	5532	за 2017	1 426 821	(140342)	5 153 724	-	(4844153)	(7703)	8 962	-	1 736 392	(139083)
Прочие	5513	за 2018	20 377	-	356 825	-	(321305)	-	-	-	55 897	-
	5533	за 2017	44 154	(15718)	148 344	-	(172121)	-	15 718	-	20 377	-
Итого	5500	за 2018	7 730 755	(514334)	21 032 456	-	(22001171)	(74417)	104 533	-	6 762 040	(484218)
	5520	за 2017	5 010 137	(299227)	20 687 909	-	(17967291)	(593039)	362 214	-	7 730 755	(514334)

5.2. Просроченная дебиторская задолженность

Наименование показателя	Код	На 31 декабря 2018			На 31 декабря 2017			На 31 декабря 2016		
		учтенная по условиям договора	балансовая стоимость	учтенная по условиям договора	балансовая стоимость	учтенная по условиям договора	балансовая стоимость	учтенная по условиям договора	балансовая стоимость	учтенная по условиям договора
		1	2	3	4	5	6	5	6	5
A	B									
Всего	5540	484218	-	514334	-	359635	-	359635	-	-
В т.ч. более 6 месяцев	5541	484218	-	514334	-	359635	-	359635	-	-

5.3. Наличие и движение кредиторской задолженности

Наименование показателя	Код	Период	Остаток на начало года	Изменения за 12 мес.					Остаток на 31 декабря
				поступление		погашение	выбыло		
				в результате хозяйственных операций (сумма долга по сделке, операции) 8	принятые проценты, штрафы и иные начисления 9		слисание на финансовый результат 9	перевод из долгосрочной в краткосрочную задолженность	
А	Б	В	1	2	3	4	5	6	7
Долгосрочная кредиторская задолженность - отражена в строке 1520	5551	за 2018	-	217 240	-	-	-	-	217 240
	5571	за 2017	-	-	-	-	-	-	-
в т.ч.:	5552	за 2018	-	-	-	-	-	-	-
поставщики и подрядчики	5572	за 2017	-	-	-	-	-	-	-
	5553	за 2018	-	-	-	-	-	-	-
задолженность перед персоналом организации	5573	за 2017	-	-	-	-	-	-	-
	5554	за 2018	-	-	-	-	-	-	-
задолженность перед государственными внебюджетными фондами	5574	за 2017	-	-	-	-	-	-	-
	5555	за 2018	-	-	-	-	-	-	-
задолженность по налогам и сборам	5575	за 2017	-	-	-	-	-	-	-
	5558	за 2018	-	-	-	-	-	-	-
задолженность перед участниками (учредителями) по выплате доходов	5578	за 2017	-	-	-	-	-	-	-
	5559	за 2018	-	217 240	-	-	-	-	217 240
прочие кредиторы	5579	за 2017	-	-	-	-	-	-	-

Наименование показателя	Код	Период	Остаток на начало года	Изменения за 12 мес.						Остаток на 31 декабря
				поступление		погашение	выбыло		перевод из долгосрочной в краткосрочную задолженность	
				в результате хозяйственных операций (сумма долга по сделке, операции) 8	принятые проценты, штрафы и иные начисления 9		слисание на финансовый результат 9	5		
A	B	B	1	2	3	4	5	6	7	
Краткосрочная кредиторская задолженность - всего (стр. 1520)	5560	за 2018	4494072	21080607	-	(21851478)	-	-	3723201	
	5580	за 2017	4366334	18641809	-	(18514071)	-	-	4494072	
в т.ч.: поставщики и подрядчики	5561	за 2018	1711265	14023700	-	(13996926)	-	-	1738039	
	5581	за 2017	881051	7565436	-	(6735222)	-	-	1711265	
задолженность перед персоналом организации	5562	за 2018	131589	2710032	-	(2707941)	-	-	133680	
	5582	за 2017	130486	2650056	-	(2648953)	-	-	131589	
задолженность перед государственными внебюджетными фондами	5563	за 2018	35102	686248	-	(668549)	-	-	52801	
	5583	за 2017	138975	659880	-	(763753)	-	-	35102	
задолженность по налогам и сборам	5564	за 2018	486858	735988	-	(1101972)	-	-	120874	
	5584	за 2017	226914	3183955	-	(2924011)	-	-	486858	
задолженность перед участниками (учредителями) по выплате доходов	5568	за 2018	22851	311412	-	(297493)	-	-	36770	
	5588	за 2017	8290	179828	-	(165267)	-	-	22851	
прочие кредиторы	5569	за 2018	2106407	2613227	-	(3078597)	-	-	1641037	
	5589	за 2017	2980618	4402654	-	(5276865)	-	-	2106407	
Итого	5550	за 2018	4494072	21297847	-	(21851478)	-	-	3940441	
	5570	за 2017	4366334	18641809	-	(18514071)	-	-	4494072	

5.4. Просроченная кредиторская задолженность

Наименование показателя	Код	На 31 декабря 2018				На 31 декабря 2017			
		учтенная по условиям договора		балансовая стоимость	учтенная по условиям договора	учтенная по условиям договора		балансовая стоимость	учтенная по условиям договора
		1	2			3	4		
А	Б								6
Всего	5590	-	-	-	-	-	-	-	-
в т.ч. более 6 месяцев	5591	-	-	-	-	-	-	-	-

6. Расшифровка статей отчета о финансовых результатах
6.1. Затраты на производство

Наименование показателя	Код	3а 12 мес.2018	3а 12 мес.2017
A	B	1	2
Материальные затраты	5610	7136400	3267736
Расходы на оплату труда	5620	2415335	2363976
Отчисления на социальные нужды	5630	596333	514195
Амортизация	5640	352126	293549
Прочие затраты	5650	2462336	2377245
Итого по элементам	5660	13062530	8816701
Изменение остатков (прирост [+], уменьшение [-]):	5670	(2041134)	397 349
незавершенного производства	5680	(1468005)	(20211)
готовой продукции	5681	(577292)	440 760
прочее	5682	4163	(23200)
Итого расходы по обычным видам деятельности	5600	11021396	9214050

6.2. Расшифровка прочих доходов и расходов

Наименование показателя	Код	3а 12 мес.2018	3а 12 мес.2017
A	B	прибыль 1	прибыль 3
Штрафы, пени и неустойки, признанные или по которым получены решения суда (арбитражного суда) об их взыскании	2341	-	убыток 4
Прибыль (убыток) прошлых лет	2342	70 662	(2399)
Возмещение убытков, причиненных неисполнением или ненадлежащим исполнением обязательств	2343	(60391)	(19041)
Курсовые разницы по операциям в иностранной валюте	2344	-	-
Отчисления в оценочные резервы:	2345	218 332	-
В т.ч.: Резерв по сомнительным долгам	2345.1	235 841	655 982
Резерв под снижение оборотных активов	2345.2	88 454	(647930)
Резерв под обесценение финансовых вложений	2345.3	147 387	355 920
Списание дебиторских и кредиторских задолженностей, по которым истек срок исковой давности	2346	(15136)	300 062
		-	-
		(3503)	7 168
			(27756)

7. Оценочные обязательства

Наименование показателя	Код	Остаток на начало года	Начисленно	Использовано	Восставлено	Остаток на конец периода
A	Б	1	2	3	4	5
Оценочные обязательства - всего	5700	165568	293 757	(274461)	(18242)	166 622
Оценочные обязательства долгосрочные, в отношении гарантийных ремонтов	5701					
Оценочные обязательства краткосрочные - всего	5702	14190			(14190)	-
в том числе:						
в отношении гарантийных ремонтов	5703	4052	293 757	(274461)	(4052)	166 622
в связи с предстоящей оплатой отпусков	5704	147326	293 757	(274461)	-	166 622

8. Обеспечения обязательств

Наименование показателя	Код	На 31 декабря 2018	На 31 декабря 2017	На 31 декабря 2016
A	Б	1	2	3
Полученные (банковские гарантии) всего:	5800	54 034	350 598	252 213
Выданные всего:	5810	3 573 180	5 369 197	5 411 183
в том числе:				
поручительства	5811	1 656 700	1 494 149	75 000
ипотека в залога	5812	1 916 480	3 875 048	5 336 183

9. Государственная помощь

Наименование показателя	Код	за 2018г.	за 2017г.
A	Б	1	2
Получено бюджетных средств - всего	5900	12 908	-
на текущие расходы	5901	12 908	-
на вложения во внеоборотные активы	5905	-	-

Наименование показателя	Код	Период	На начало года	Получено за год	Возвращено за год	На конец года
A	Б	В	1	2	3	4
Бюджетные кредиты - всего	5910	за 2018	-	-	-	-
	5920	за 2017	-	-	-	-

Руководитель


(подпись)

Главный бухгалтер

(подпись)

В.И. Бусин

(расшифровка подписи)



30 января 2019 г.

(дата составления документа)