

**Приложение № 1 к ежеквартальному отчету. Годовая бухгалтерская(финансовая)  
отчетность эмитента**

**ПАО «НОВАТЭК»**

**Бухгалтерская отчетность и  
Аудиторское заключение  
независимого аудитора**

**31 декабря 2018 г.**

## СОДЕРЖАНИЕ

### АУДИТОРСКОЕ ЗАКЛЮЧЕНИЕ НЕЗАВИСИМОГО АУДИТОРА

### БУХГАЛТЕРСКАЯ ОТЧЕТНОСТЬ

Бухгалтерский баланс .....	1
Отчет о финансовых результатах .....	3
Отчет об изменениях капитала .....	4
Отчет о движении денежных средств .....	6
Пояснения к бухгалтерскому балансу и отчету о финансовых результатах .....	8
I. Общие сведения.....	15
1. Информация об Обществе .....	15
2. Филиалы и представительства Общества .....	15
3. Основные виды деятельности .....	15
4. Информация об органах управления, исполнительных и контрольных органах Общества ....	15
5. Информация о численности персонала Общества.....	18
II. Экономическая среда, в которой Общество осуществляет свою деятельность .....	19
III. Учетная политика .....	19
1. Основа составления .....	19
2. Активы и обязательства в иностранной валюте .....	19
3. Краткосрочные и долгосрочные активы и обязательства .....	19
4. Основные средства .....	20
5. Финансовые вложения .....	20
6. Запасы .....	21
7. Расходы будущих периодов.....	21
8. Дебиторская задолженность .....	21
9. Денежные эквиваленты и представление денежных потоков в отчете о движении денежных средств .....	22
10. Кредиты и займы полученные.....	22
11. Уставный, добавочный и резервный капитал .....	23
12. Признание доходов .....	23
13. Расчеты по налогу на прибыль .....	23
14. Оценочные обязательства .....	23
15. Изменения в учетной политике Общества.....	23
IV. Раскрытие существенных показателей.....	24
1. Информация по сегментам .....	24
2. Финансовые вложения .....	24
3. Запасы .....	29
4. Дебиторская задолженность .....	29
5. Денежные средства и денежные эквиваленты .....	31
6. Капитал и резервы .....	31
7. Заемные средства .....	32
8. Кредиторская задолженность .....	34
9. Доходы по обычным видам деятельности .....	34
10. Расходы по обычным видам деятельности .....	35
11. Доходы от участия в других организациях.....	36
12. Прочие доходы и прочие расходы .....	36
13. Связанные стороны.....	37
14. Прибыль на акцию.....	40
15. Налог на прибыль.....	41
16. Условные обязательства .....	42
17. Управление финансовыми рисками .....	43
18. События после отчетной даты .....	45



## Аудиторское заключение независимого аудитора

Акционерам и Совету директоров ПАО «НОВАТЭК»:

### Наше мнение

По нашему мнению, прилагаемая бухгалтерская отчетность отражает достоверно во всех существенных отношениях финансовое положение ПАО «НОВАТЭК» (далее – «Общество») по состоянию на 31 декабря 2018 года, а также его финансовые результаты и движение денежных средств за год, закончившийся на указанную дату, в соответствии с правилами составления бухгалтерской отчетности, установленными в Российской Федерации.

### Предмет аудита

Мы провели аудит бухгалтерской отчетности Общества, которая включает:

- бухгалтерский баланс по состоянию на 31 декабря 2018 года;
- отчет о финансовых результатах за год, закончившийся на указанную дату;
- отчет об изменениях капитала за год, закончившийся на указанную дату;
- отчет о движении денежных средств за год, закончившийся на указанную дату;
- пояснения к бухгалтерскому балансу и отчету о финансовых результатах.

### Основание для выражения мнения

Мы провели аудит в соответствии с Международными стандартами аудита (МСА). Наша ответственность в соответствии с этими стандартами описана далее в разделе «Ответственность аудитора за аудит бухгалтерской отчетности» нашего заключения.

Мы полагаем, что полученные нами аудиторские доказательства являются достаточными и надлежащими, чтобы служить основанием для выражения нашего мнения.

### Независимость

Мы независимы по отношению к Обществу в соответствии с Кодексом этики профессиональных бухгалтеров Совета по международным стандартам этики для бухгалтеров (Кодекс СМСЭБ) и этическими требованиями Кодекса профессиональной этики аудиторов и Правил независимости аудиторов и аудиторских организаций, применимыми к нашему аудиту бухгалтерской отчетности в Российской Федерации, и нами выполнены прочие этические обязанности в соответствии с этими требованиями и Кодексом СМСЭБ.

### Наша методология аудита

#### Краткий обзор

- Существенность**
- Существенность на уровне бухгалтерской отчетности Общества в целом: 6 700 миллионов российских рублей (млн. руб.), что составляет 4% от скорректированной прибыли до налогообложения без учета курсовых разниц.

## Ключевые вопросы аудита

- Приобретение АО «Геотрансгаз» и ООО «Уренгойская газовая компания»

При планировании аудита мы определили существенность и провели оценку рисков существенного искажения бухгалтерской отчетности. В частности, мы проанализировали, в каких областях руководство выносило субъективные суждения, например, в отношении значимых бухгалтерских оценок, что включало применение допущений и рассмотрение будущих событий, с которыми в силу их характера связана неопределенность. Как и во всех наших аудитах, мы также рассмотрели риск обхода системы внутреннего контроля руководством, включая, помимо прочего, оценку наличия признаков необъективности руководства, которая создает риск существенного искажения вследствие недобросовестных действий.

Объем аудита определен нами таким образом, чтобы мы могли выполнить работы в достаточном объеме для выражения нашего мнения о бухгалтерской отчетности в целом с учетом структуры Общества, используемых Обществом учетных процессов и средств контроля, а также с учетом специфики отрасли, в которой Общество осуществляет свою деятельность.

### Существенность

На определение объема нашего аудита оказало влияние применение нами существенности. Аудит предназначен для получения разумной уверенности в том, что бухгалтерская отчетность не содержит существенных искажений. Искажения могут возникать в результате недобросовестных действий или ошибок. Они считаются существенными, если можно обоснованно предположить, что в отдельности или в совокупности они могут повлиять на экономические решения пользователей, принимаемые на основе этой бухгалтерской отчетности.

Основываясь на своем профессиональном суждении, мы установили определенные количественные пороговые значения для существенности, в том числе для существенности на уровне бухгалтерской отчетности Общества в целом, как указано в таблице ниже. С помощью этих значений и с учетом качественных факторов, мы определили объем нашего аудита, а также характер, сроки проведения и объем наших аудиторских процедур и оценили влияние искажений (взятых по отдельности и в совокупности), при наличии таковых, на бухгалтерскую отчетность в целом.

#### Существенность на уровне бухгалтерской отчетности в целом

6 700 млн. руб.

#### Как мы ее определили

4% от скорректированной прибыли до налогообложения без учета курсовых разниц

#### Обоснование примененного базового показателя для определения уровня существенности

Мы приняли решение использовать в качестве базового показателя для определения уровня существенности прибыль до налогообложения, потому что мы считаем, что именно этот базовый показатель наиболее часто рассматривают пользователи для оценки результатов деятельности Общества, и он является общепризнанным базовым показателем. Мы установили существенность на уровне 4%, что попадает в диапазон приемлемых количественных пороговых значений существенности, применимых для предприятий, ориентированных на получение прибыли, в данном секторе.

## Ключевые вопросы аудита

Ключевые вопросы аудита – это вопросы, которые, согласно нашему профессиональному суждению, являлись наиболее значимыми для нашего аудита бухгалтерской отчетности за текущий период. Эти вопросы были рассмотрены в контексте нашего аудита бухгалтерской отчетности в целом и при формировании нашего мнения об этой отчетности, и мы не выражаем отдельного мнения по этим вопросам.

### Ключевой вопрос аудита

### Какие аудиторские процедуры были выполнены в отношении ключевого вопроса аудита

#### *Приобретение АО «Геотрансгаз» и ООО «Уренгойская газовая компания»*

Как указано в пояснительной записке в разделе IV Пункт 2 «Финансовые вложения» в феврале 2018 года по результатам аукциона, проведенного АК «АЛРОСА» (ПАО), Группа приобрела за денежное вознаграждение в размере 30,3 млрд рублей 100%-ные доли владения в «Maretiom Investments Limited» и «Velarion Investments Limited». Данным компаниям принадлежали 100%-ные доли владения в АО «Геотрансгаз» (в ноябре 2018 года переименовано в АО «НОВАТЭК-Пур») и ООО «Уренгойская газовая компания» (в январе 2019 г. присоединено к ООО «НОВАТЭК-Юрхаровнефтегаз»), владевших лицензиями на геологическое изучение, разведку и добычу углеводородов в пределах Берегового и Усть-Ямсовейского лицензионных участков, расположенных в ЯНАО, соответственно. Позднее в 2018 году в процессе ликвидации компаний «Maretiom Investments Limited» и «Velarion Investments Limited» их активы и обязательства были отражены на балансе Общества.

Оценке активов в процессе ликвидации компаний, а также оценке необходимости начисления резерва под обесценение активов было уделено особое внимание в ходе аудита поскольку данные вопросы требуют суждений и оценок руководства.

Наши аудиторские процедуры включали, в частности, сверку стоимости приобретения с данными договора купли-продажи акций и фактически уплаченной суммой согласно платежным поручениям.

Мы провели оценку распределения балансовой стоимости финансовых вложений в «Maretiom Investments Limited» и «Velarion Investments Limited» между активами данных компаний.

Мы провели оценку надлежащего характера и последовательности основных суждений, использованных руководством при проведении анализа на обесценение финансовых вложений в «Maretiom Investments Limited» и «Velarion Investments Limited», а также активов (финансовых вложений и векселей), которые в процессе ликвидации данных компаний были приняты на баланс Общества. Мы не выявили обесценения.

Мы оценили информацию, раскрытую в пояснительной записке в разделе IV Пункт 2 «Финансовые вложения» на предмет полноты ее раскрытия. Мы не отметили каких-либо значительных несоответствий в учете и раскрытии данного приобретения в финансовой отчетности.

### *Прочая информация*

Руководство несет ответственность за прочую информацию. Прочая информация содержит «Ежеквартальный отчет эмитента ПАО «НОВАТЭК» за 1 квартал 2019 года (но не включает бухгалтерскую отчетность и наше аудиторское заключение по данной отчетности), который, как ожидается, будет нам предоставлен после даты настоящего аудиторского заключения.

Наше мнение о бухгалтерской отчетности не распространяется на прочую информацию, и мы не будем предоставлять вывод, выражающий уверенность в какой-либо форме в отношении данной информации.

В связи с проведением нами аудита бухгалтерской отчетности наша обязанность заключается в ознакомлении с указанной выше прочей информацией, когда она будет нам представлена, и рассмотрении вопроса о том, имеются ли существенные несоответствия между прочей информацией и бухгалтерской отчетностью или нашими знаниями, полученными в ходе аудита, и не содержит ли прочая информация иных возможных существенных искажений.

Если при ознакомлении с «Ежеквартальный отчет эмитента ПАО «НОВАТЭК» за 1 квартал 2019 года мы приходим к выводу о том, что в нем содержится существенное искажение, мы должны довести это до сведения лиц, отвечающих за корпоративное управление.

### *Ответственность руководства и лиц, отвечающих за корпоративное управление, за бухгалтерскую отчетность*

Руководство несет ответственность за подготовку и достоверное представление данной бухгалтерской отчетности в соответствии с правилами составления бухгалтерской отчетности, установленными в Российской Федерации, и за систему внутреннего контроля, которую руководство считает необходимой для подготовки бухгалтерской отчетности, не содержащей существенных искажений вследствие недобросовестных действий или ошибок.

При подготовке бухгалтерской отчетности руководство несет ответственность за оценку способности Общества продолжать непрерывно свою деятельность, за раскрытие в соответствующих случаях сведений, относящихся к непрерывности деятельности, и за составление отчетности на основе допущения о непрерывности деятельности, за исключением случаев, когда руководство намеревается ликвидировать Общество, прекратить его деятельность или когда у него отсутствует какая-либо иная реальная альтернатива, кроме ликвидации или прекращения деятельности.

Лица, отвечающие за корпоративное управление, несут ответственность за надзор над процессом подготовки бухгалтерской отчетности Общества.



## *Ответственность аудитора за аудит бухгалтерской отчетности*

Наша цель состоит в получении разумной уверенности в том, что бухгалтерская отчетность не содержит существенных искажений вследствие недобросовестных действий или ошибок, и в выпуске аудиторского заключения, содержащего наше мнение. Разумная уверенность представляет собой высокую степень уверенности, но не является гарантией того, что аудит, проведенный в соответствии с МСА, всегда выявляет существенные искажения при их наличии. Искажения могут быть результатом недобросовестных действий или ошибок и считаются существенными, если можно обоснованно предположить, что в отдельности или в совокупности они могут повлиять на экономические решения пользователей, принимаемые на основе этой бухгалтерской отчетности.

В рамках аудита, проводимого в соответствии с МСА, мы применяем профессиональное суждение и сохраняем профессиональный скептицизм на протяжении всего аудита. Кроме того, мы выполняем следующее:

- выявляем и оцениваем риски существенного искажения бухгалтерской отчетности вследствие недобросовестных действий или ошибок; разрабатываем и проводим аудиторские процедуры в ответ на эти риски; получаем аудиторские доказательства, являющиеся достаточными и надлежащими, чтобы служить основанием для выражения нашего мнения. Риск необнаружения существенного искажения в результате недобросовестных действий выше, чем риск необнаружения существенного искажения в результате ошибки, так как недобросовестные действия могут включать сговор, подлог, умышленный пропуск, искаженное представление информации или действия в обход системы внутреннего контроля;
- получаем понимание системы внутреннего контроля, имеющей значение для аудита, с целью разработки аудиторских процедур, соответствующих обстоятельствам, но не с целью выражения мнения об эффективности системы внутреннего контроля Общества;
- оцениваем надлежащий характер применяемой учетной политики и обоснованность бухгалтерских оценок и соответствующего раскрытия информации, подготовленного руководством;
- делаем вывод о правомерности применения руководством допущения о непрерывности деятельности, а на основании полученных аудиторских доказательств – вывод о том, имеется ли существенная неопределенность в связи с событиями или условиями, в результате которых могут возникнуть значительные сомнения в способности Общества продолжать непрерывно свою деятельность. Если мы приходим к выводу о наличии существенной неопределенности, мы должны привлечь внимание в нашем аудиторском заключении к соответствующему раскрытию информации в бухгалтерской отчетности или, если такое раскрытие информации является ненадлежащим, модифицировать наше мнение. Наши выводы основаны на аудиторских доказательствах, полученных до даты нашего аудиторского заключения. Однако будущие события или условия могут привести к тому, что Общество утратит способность продолжать непрерывно свою деятельность;
- проводим оценку представления бухгалтерской отчетности в целом, ее структуры и содержания, включая раскрытие информации, а также того, представляет ли бухгалтерская отчетность лежащие в ее основе операции и события так, чтобы было обеспечено их достоверное представление.





Мы осуществляем информационное взаимодействие с лицами, отвечающими за корпоративное управление, доводя до их сведения, помимо прочего, информацию о запланированном объеме и сроках аудита, а также о существенных замечаниях по результатам аудита, в том числе о значительных недостатках системы внутреннего контроля, которые мы выявляем в процессе аудита.

Мы также предоставляем лицам, отвечающим за корпоративное управление, заявление о том, что мы соблюдали все соответствующие этические требования в отношении независимости и информировали этих лиц обо всех взаимоотношениях и прочих вопросах, которые можно обоснованно считать оказывающими влияние на нашу независимость, и в необходимых случаях – о соответствующих мерах предосторожности.

Из тех вопросов, которые мы довели до сведения лиц, отвечающих за корпоративное управление, мы определяем вопросы, которые были наиболее значимыми для аудита бухгалтерской отчетности за текущий период и, следовательно, являются ключевыми вопросами аудита. Мы описываем эти вопросы в нашем аудиторском заключении, кроме случаев, когда публичное раскрытие информации об этих вопросах запрещено законом или нормативным актом, или когда в крайне редких случаях мы приходим к выводу о том, что информация о каком-либо вопросе не должна быть сообщена в нашем заключении, так как можно обоснованно предположить, что отрицательные последствия сообщения такой информации превысят общественно значимую пользу от ее сообщения.

Руководитель задания, по результатам которого выпущено настоящее аудиторское заключение независимого аудитора, - М.Е.Тимченко.

АО "Прайсвотерхаус Куперс Аудит"  
19 февраля 2019 года  
Москва, Российская Федерация

М. Е. Тимченко, руководитель задания (квалификационный аттестат №01-000267),  
Акционерное общество «ПрайсвотерхаусКуперс Аудит»

Аудируемое лицо: ПАО «НОВАТЭК»

Запись внесена в Единый государственный реестр юридических лиц 20 августа 2002 г., и присвоен государственный регистрационный номер 1026303117642

Место нахождения Общества в соответствии с Уставом: Российская Федерация, Ямало-Ненецкий автономный округ, Пуровский район, г. Тарко-Сале.

Независимый аудитор:  
Акционерное общество «ПрайсвотерхаусКуперс Аудит»

Зарегистрировано Государственным учреждением Московская регистрационная палата 28 февраля 1992 г. за № 008.890  
Запись внесена в Единый государственный реестр юридических лиц 22 августа 2002 г., и присвоен государственный регистрационный номер 1027700148431

Член саморегулируемой организации аудиторов «Российский Союз аудиторов» (Ассоциация)

Основной регистрационный номер записи в реестре аудиторов и аудиторских организаций - 11603050547


**Бухгалтерский баланс  
на 31 декабря 2018 г.**

		<b>Коды</b>		
		<b>0710001</b>		
		<b>31</b>	<b>12</b>	<b>2018</b>
Организация <b>Публичное акционерное общество "НОВАТЭК"</b>		<b>33556474</b>		
Идентификационный номер налогоплательщика		<b>6316031581</b>		
Вид экономической деятельности <b>Торговля оптовая твердым, жидким и газообразным топливом и подобными продуктами</b>		<b>46.71</b>		
Организационно-правовая форма / форма собственности				
<b>Публичные акционерные общества</b> / <b>Частная собственность</b>		<b>12247</b>	<b>16</b>	
Единица измерения: в тыс. рублей		<b>384</b>		
Местонахождение (адрес)				
<b>629850, Ямало-Ненецкий АО, Пуровский р-н, Тарко-Сале г, Победы ул, Дом № 22А</b>				

Пояснения	Наименование показателя	Код	На 31 декабря 2018 г.	На 31 декабря 2017 г.	На 31 декабря 2016 г.
	<b>АКТИВ</b>				
	<b>I. ВНЕОБОРОТНЫЕ АКТИВЫ</b>				
	Нематериальные активы	1110	399 739	2 688	3 837
	Результаты исследований и разработок	1120	-	-	-
	Нематериальные поисковые активы	1130	-	-	-
	Материальные поисковые активы	1140	-	-	-
	Основные средства	1150	543 709	186 511	184 210
	Доходные вложения в материальные ценности	1160	5 534	6 763	-
т 3, П IV п.2	Финансовые вложения	1170	583 590 864	475 865 784	424 137 420
	Отложенные налоговые активы	1180	328 381	175 962	163 769
	Прочие внеоборотные активы	1190	1 311 364	1 237 375	301 579
	Итого по разделу I	1100	586 179 591	477 475 083	424 790 815
	<b>II. ОБОРОТНЫЕ АКТИВЫ</b>				
т 4, П IV п.3	Запасы	1210	11 342 861	7 853 716	6 897 498
	Налог на добавленную стоимость по приобретенным ценностям	1220	404 357	580 862	975 472
т 5, П IV п.4	Дебиторская задолженность	1230	106 331 352	91 679 228	69 200 767
т 3, П IV п.2	Финансовые вложения (за исключением денежных эквивалентов)	1240	38 209 328	36 110 261	65 377 712
П IV п.5	Денежные средства и денежные эквиваленты	1250	10 892 300	20 717 201	26 557 056
	Прочие оборотные активы	1260	11 678	75 299	3 499
	Итого по разделу II	1200	167 191 876	157 016 567	169 012 004
	<b>БАЛАНС</b>	1600	753 371 467	634 491 650	593 802 819

Пояснения	Наименование показателя	Код	На 31 декабря 2018 г.	На 31 декабря 2017 г.	На 31 декабря 2016 г.
	<b>ПАССИВ</b>				
	<b>III. КАПИТАЛ И РЕЗЕРВЫ</b>				
П IV п.6	Уставный капитал (складочный капитал, уставный фонд, вклады товарищей)	1310	303 631	303 631	303 631
	Собственные акции, выкупленные у акционеров	1320	-	-	(6 180)
	Переоценка внеоборотных активов	1340	-	-	83
П IV п.6	Добавочный капитал (без переоценки)	1350	23 348 870	23 348 870	23 348 870
	Резервный капитал	1360	15 182	15 182	15 182
	Нераспределенная прибыль (непокрытый убыток)	1370	551 912 697	445 104 083	366 928 147
	Итого по разделу III	1300	575 580 380	468 771 766	390 589 733
	<b>IV. ДОЛГОСРОЧНЫЕ ОБЯЗАТЕЛЬСТВА</b>				
т 5, П IV п.7	Заемные средства	1410	122 572 540	101 927 010	120 462 741
	Отложенные налоговые обязательства	1420	169 407	86 885	83 900
	Оценочные обязательства	1430	-	-	-
	Прочие обязательства	1450	-	-	-
	Итого по разделу IV	1400	122 741 947	102 013 895	120 546 641
	<b>V. КРАТКОСРОЧНЫЕ ОБЯЗАТЕЛЬСТВА</b>				
т 5, П IV п.7	Заемные средства	1510	2 290 725	15 276 903	43 640 128
т 5, П IV п.8	Кредиторская задолженность	1520	51 178 517	47 623 842	38 300 804
	Доходы будущих периодов	1530	8 731	9 952	6 109
	Оценочные обязательства	1540	1 571 167	795 089	719 036
	Прочие обязательства	1550	-	203	368
	Итого по разделу V	1500	55 049 140	63 705 989	82 666 445
	<b>БАЛАНС</b>	1700	753 371 467	634 491 650	593 802 819

Руководитель


  
(подпись)


Главный бухгалтер


  
(подпись)
Зобова Юлия  
Алексеевна

(расшифровка подписи)

19 февраля 2019 г.

**Отчет о финансовых результатах  
за 2018 г.**

Организация Публичное акционерное общество "НОВАТЭК"  
 Идентификационный номер налогоплательщика \_\_\_\_\_  
 Вид экономической деятельности Торговля оптовая твердым, жидким и газообразным топливом и подобными продуктами  
 Организационно-правовая форма / форма собственности  
Публичные акционерные общества / Частная собственность  
 Единица измерения: в тыс. рублей

Форма по ОКУД \_\_\_\_\_  
 Дата (число, месяц, год) \_\_\_\_\_  
 по ОКПО \_\_\_\_\_  
 ИНН \_\_\_\_\_  
 по ОКВЭД \_\_\_\_\_  
 по ОКОПФ / ОКФС \_\_\_\_\_  
 по ОКЕИ \_\_\_\_\_

Коды		
0710002		
31	12	2018
33556474		
6316031581		
46.71		
12247	16	
384		

Пояснения	Наименование показателя	Код	За 2018 г.	За 2017 г.
П IV п.9	Выручка	2110	560 647 664	468 541 723
т 6, П IV п.10	Себестоимость продаж	2120	(310 336 324)	(244 797 897)
	Валовая прибыль (убыток)	2100	250 311 340	223 743 826
т 6, П IV п.10	Коммерческие расходы	2210	(122 001 596)	(118 674 924)
т 6, П IV п.10	Управленческие расходы	2220	(11 057 915)	(8 657 024)
	Прибыль (убыток) от продаж	2200	117 251 829	96 411 878
П IV п.11	Доходы от участия в других организациях	2310	46 536 781	34 063 748
	Проценты к получению	2320	7 705 661	9 458 015
	Проценты к уплате	2330	(5 663 591)	(6 234 381)
П IV п.12	Прочие доходы	2340	340 749 897	287 416 622
П IV п.12	Прочие расходы	2350	(319 601 938)	(278 149 373)
	Прибыль (убыток) до налогообложения	2300	186 978 639	142 966 509
П IV п.15	Текущий налог на прибыль	2410	(28 360 949)	(22 713 411)
П IV п.15	в т.ч. постоянные налоговые обязательства (активы)	2421	9 601 917	6 159 096
	Изменение отложенных налоговых обязательств	2430	(82 522)	(2 985)
	Изменение отложенных налоговых активов	2450	152 419	12 193
П IV п.15	Прочее	2460	497 241	269 998
П IV п.14	Чистая прибыль (убыток)	2400	159 184 828	120 532 304
	Результат от переоценки внеоборотных активов, не включаемый в чистую прибыль (убыток) периода	2510	-	-
	Результат от прочих операций, не включаемый в чистую прибыль (убыток) периода	2520	-	-
	Совокупный финансовый результат периода	2500	159 184 828	120 532 304
П IV п.14	Справочно Базовая прибыль (убыток) на акцию, рублей	2900	52,43	39,70
	Разводненная прибыль (убыток) на акцию	2910	-	-

Руководитель

  
 (подпись)  
**Мизельсон  
Ясонид Викторович**  
 (расшифровка подписи)  
 "НОВАТЭК"

Главный  
бухгалтер

  
 (подпись)  
**Зобова  
Юлия Алексеевна**  
 (расшифровка подписи)

19 февраля 2019г.

**Отчет об изменениях капитала  
за 2018 г.**

Организация Публичное акционерное общество "НОВАТЭК"  
 Идентификационный номер налогоплательщика \_\_\_\_\_  
 Вид экономической деятельности Торговля оптовая твердым, жидким и газообразным топливом и подобными продуктами  
 Организационно-правовая форма / форма собственности  
Публичные акционерные общества / Частная собственность  
 Единица измерения: в тыс. рублей

Форма по ОКУД \_\_\_\_\_  
 Дата (число, месяц, год) \_\_\_\_\_  
 по ОКПО \_\_\_\_\_  
 ИНН \_\_\_\_\_  
 по ОКВЭД \_\_\_\_\_  
 по ОКОПФ / ОКФС \_\_\_\_\_  
 по ОКЕИ \_\_\_\_\_

Коды		
0710003		
31	12	2018
33556474		
6316031581		
46.71		
12247	16	
384		

**1. Движение капитала**



Наименование показателя	Код	Уставный капитал	Собственные акции, выкупленные у акционеров	Добавочный капитал	Резервный капитал	Нераспределенная прибыль (непокрытый убыток)	Итого
Величина капитала на 31 декабря 2016 г.	3100	303 631	(6 180)	23 348 953	15 182	366 928 147	390 589 733
<u>За 2017 г.</u>							
Увеличение капитала - всего:	3210	-	-	-	-	120 532 387	120 532 387
в том числе:							
чистая прибыль	3211	X	X	X	X	120 532 304	120 532 304
переоценка имущества	3212	X	X	-	X	83	83
увеличение капитала	3213	X	X	-	X	-	-
дополнительный выпуск акций	3214	-	-	-	X	X	-
увеличение номинальной стоимости акций	3215	-	-	-	X	-	X
реорганизация юридического лица	3216	-	-	-	-	-	-
размещение выкупленных акций	3217	-	6 180	-	-	-	6 180
Уменьшение капитала - всего:	3220	-	-	(83)	-	(42 356 451)	(42 356 534)
в том числе:							
убыток	3221	X	X	X	X	-	-
переоценка имущества	3222	X	X	(83)	X	-	(83)
уменьшение капитала	3223	X	X	-	X	-	-
уменьшение номинальной стоимости акций	3224	-	-	-	X	-	-
уменьшение количества акций	3225	-	-	-	X	-	-
реорганизация юридического лица	3226	-	-	-	-	-	-
дивиденды	3227	X	X	X	X	(42 356 451)	(42 356 451)

Наименование показателя	Код	Уставный капитал	Собственные акции, выкупленные у акционеров	Добавочный капитал	Резервный капитал	Нераспределенная прибыль (непокрытый убыток)	Итого
Изменение добавочного капитала	3230	X	X	-	-	-	X
Изменение резервного капитала	3240	X	X	X	-	-	X
Величина капитала на 31 декабря 2017 г.	3200	303 631	-	23 348 870	15 182	445 104 083	468 771 766
<u>За 2018 г.</u>							
Увеличение капитала - всего:	3310	-	-	-	-	159 184 828	159 184 828
в том числе:							
чистая прибыль	3311	X	X	X	X	159 184 828	159 184 828
переоценка имущества	3312	X	X	-	X	-	-
доходы, относящиеся непосредственно на увеличение капитала	3313	X	X	-	X	-	-
дополнительный выпуск акций	3314	-	-	-	X	X	-
увеличение номинальной стоимости акций	3315	-	-	-	X	-	X
реорганизация юридического лица	3316	-	-	-	-	-	-
Уменьшение капитала - всего:	3320	-	-	-	-	(52 376 214)	(52 376 214)
в том числе:							
убыток	3321	X	X	X	X	-	-
переоценка имущества	3322	X	X	-	X	-	-
расходы, относящиеся непосредственно на уменьшение капитала	3323	X	X	-	X	-	-
уменьшение номинальной стоимости акций	3324	-	-	-	X	-	-
уменьшение количества акций	3325	-	-	-	X	-	-
реорганизация юридического лица	3326	-	-	-	-	-	-
дивиденды	3327	X	X	X	X	(52 376 214)	(52 376 214)
Изменение добавочного капитала	3330	X	X	-	-	-	X
Изменение резервного капитала	3340	X	X	X	-	-	X
	3345	-	-	-	-	-	-
Величина капитала на 31 декабря 2018 г.	3300	303 631	-	23 348 870	15 182	551 912 697	575 580 380

## 3. Чистые активы

Наименование показателя	Код	На 31 декабря 2018 г.	На 31 декабря 2017 г.	На 31 декабря 2016 г.
Чистые активы	3600	575 580 380	468 771 766	390 589 733

Руководитель


Михельсон Леонид  
ВикторовичГлавный  
бухгалтер

Зобова Юлия  
Алексеевна

19 февраля 2019 г.

**Отчет о движении денежных средств  
за 2018 г.**

		Форма по ОКУД	<b>Коды</b>		
		Дата (число, месяц, год)	<b>0710004</b>		
Организация	<b>Публичное акционерное общество "НОВАТЭК"</b>	по ОКПО	<b>31</b>	<b>12</b>	<b>2018</b>
Идентификационный номер налогоплательщика		ИНН	<b>33556474</b>		
Вид экономической деятельности	<b>Торговля оптовая твердым, жидким и газообразным топливом и подобными продуктами</b>	по ОКВЭД	<b>6316031581</b>		
Организационно-правовая форма / форма собственности	<b>Публичные акционерные общества / Частная собственность</b>	по ОКОПФ / ОКФС	<b>46.71</b>		
Единица измерения:	в тыс. рублей	по ОКЕИ	<b>12247</b>	<b>16</b>	
			<b>384</b>		

Наименование показателя	Код	За 2018 г.	За 2017 г.
<b>Денежные потоки от текущих операций</b>			
Поступления - всего	4110	622 274 662	495 745 851
в том числе:			
от продажи продукции, товаров, работ и услуг	4111	572 897 042	462 681 609
арендных платежей, лицензионных платежей, роялти, комиссионных и иных аналогичных платежей	4112	-	-
от перепродажи финансовых вложений	4113	-	-
	4114	-	-
прочие поступления (П IV п.5)	4119	49 377 620	33 064 242
Платежи - всего	4120	(544 636 242)	(443 699 982)
в том числе:			
поставщикам (подрядчикам) за сырье, материалы, работы, услуги	4121	(431 822 674)	(364 944 777)
в связи с оплатой труда работников	4122	(6 085 717)	(4 753 927)
процентов по долговым обязательствам	4123	(5 621 766)	(6 720 670)
налога на прибыль организаций	4124	(29 432 047)	(20 351 569)
экспортная пошлина		(1 050 746)	(1 048 556)
налоги, кроме налога на прибыль организаций	4125	(2 209 242)	(1 785 547)
прочие платежи	4129	(68 414 050)	(44 094 936)
Сальдо денежных потоков от текущих операций	4100	77 638 420	52 045 869
<b>Денежные потоки от инвестиционных операций</b>			
Поступления - всего	4210	64 026 254	88 502 439
в том числе:			
от продажи внеоборотных активов (кроме финансовых вложений)	4211	37 143	13 534
от продажи акций других организаций (долей участия)	4212	-	-
от возврата предоставленных займов, от продажи долговых ценных бумаг (прав требования денежных средств к другим лицам)	4213	12 020 338	45 494 664
дивидендов, процентов по долговым финансовым вложениям и аналогичных поступлений от долевого участия в других организациях	4214	47 344 844	42 994 241
	4215	-	-
прочие поступления	4219	4 623 929	-



Платежи - всего	4220	(87 106 114)	(63 227 277)
в том числе:			
в связи с приобретением, созданием, модернизацией, реконструкцией и подготовкой к использованию	4221	(619 830)	(106 070)
в связи с приобретением акций других организаций (долей участия)	4222	(46 122 291)	(20 346 299)
в связи с приобретением долговых ценных бумаг (прав требования денежных средств к другим лицам), предоставление займов другим лицам	4223	(40 363 993)	(22 185 742)
процентов по долговым обязательствам, включаемым в стоимость инвестиционного актива	4224	-	-
	4225	-	-
прочие платежи	4229	-	(20 589 166)
Сальдо денежных потоков от инвестиционных операций	4200	(23 079 860)	25 275 162
<b>Денежные потоки от финансовых операций</b>			
Поступления - всего	4310	11 035 390	6 250 000
в том числе:			
получение кредитов и займов	4311	11 035 390	6 250 000
денежных вкладов собственников (участников)	4312	-	-
от выпуска акций, увеличения долей участия	4313	-	-
бумаг и др.	4314	-	-
	4315	-	-
прочие поступления	4319	-	-
Платежи - всего	4320	(76 283 498)	(88 674 278)
в том числе:			
собственникам (участникам) в связи с выкупом у них акций (долей участия) организации или их выходом из состава участников	4321	-	-
на уплату дивидендов и иных платежей по распределению прибыли в пользу собственников (участников)	4322	(50 832 440)	(41 313 961)
в связи с погашением (выкупом) векселей и других долговых ценных бумаг, возврат кредитов и займов	4323	(23 908 928)	(46 159 885)
	4324	-	-
прочие платежи	4329	(1 542 130)	(1 200 432)
Сальдо денежных потоков от финансовых операций	4300	(65 248 108)	(82 424 278)
Сальдо денежных потоков за отчетный период	4400	(10 689 548)	(5 103 247)
Остаток денежных средств и денежных эквивалентов на начало отчетного периода	4450	20 717 201	26 557 056
Остаток денежных средств и денежных эквивалентов на конец отчетного периода	4500	10 892 300	20 717 201
отношению к рублю	4490	864 647	(736 608)

Руководитель

(подпись)



Главный бухгалтер

(подпись)

Зобова Юлия  
Алексеевна

(расшифровка подписи)

19 февраля 2019 г.

	Коды
Дата (число, месяц, год)	31.12.2018
по ОКПО	33556474
ИНН	6316031581
по ОКВЭД	46.71
по ОКОПФ/ОКФС	12247/16
по ОКЕИ	384

Идентификационный номер налогоплательщика

Вид экономической деятельности Торговля оптовая твердым, жидким и газообразным топливом и подобными продуктами

Организационно-правовая форма/форма собственности *Публичное акционерное общество / частная собственность*

Единица измерения: тыс. руб.

### 3. Финансовые вложения

### 3.1. Наличие и движение финансовых вложений

[illegible]

Наименование показателя	Код строки	Период	На начало года		Изменения за период						На конец периода	
			первоначальная стоимость	накопленная корректировка	поступило	выбыло (погашено)		Доведение первоначальной стоимости до номинальной	текущей рыночной стоимости (убытков от обесценения)	перевод из долго в краткосрочную задолженность (и наоборот)	перво-начальная стоимость	накопленная корректировка
						первоначальная стоимость	накопленная корректировка					
1	2	3	4	5	6	7	8	9	10		11	12
<b>Краткосрочные финансовые вложения - всего</b>	5305	2018 г.	36 110 261	-	16 545 016	(10 443 949)	-	-	-	(4 002 000)	38 209 328	-
	5315	2017 г.	65 377 712	-	31 292 135	(33 968 949)	-	-	-	(26 590 637)	36 110 261	-
в том числе:												
<b>Вложения в уставные капиталы</b>	5306	2018 г.	-	-	-	-	-	x	-	-	-	-
	5316	2017 г.	-	-	-	-	-	x	-	-	-	-
Вложения в уставные капиталы дочерних и зависимых обществ	53061	2018 г.	-	-	-	-	-	x	-	-	-	-
	53161	2017 г.	-	-	-	-	-	x	-	-	-	-
Вложения в уставные капиталы других организаций	53062	2018 г.	-	-	-	-	-	x	-	-	-	-
	53162	2017 г.	-	-	-	-	-	x	-	-	-	-
<b>Вложения в иные ценные бумаги организаций (облигации, векселя и др.)</b>	5307	2018 г.	-	-	10 441 993	(10 441 993)	-	-	-	-	-	-
	5317	2017 г.	-	-	-	-	-	-	-	-	-	-
Вложения в иные ценные бумаги дочерних и зависимых обществ (облигации, векселя и др.)	53071	2018 г.	-	-	10 441 993	(10 441 993)	-	-	-	-	-	-
	53171	2017 г.	-	-	-	-	-	-	-	-	-	-
Вложения в иные ценные бумаги других организаций (облигации, векселя и др.)	53072	2018 г.	-	-	-	-	-	-	-	-	-	-
	53172	2017 г.	-	-	-	-	-	-	-	-	-	-
<b>Другие виды финансовых вложений</b>	5308	2018 г.	36 110 261	-	6 103 023	(1 956)	-	-	-	(4 002 000)	38 209 328	-
	5318	2017 г.	65 377 712	-	31 292 135	(33 968 949)	-	-	-	(26 590 637)	36 110 261	-
Государственные и муниципальные ценные бумаги	53081	2018 г.	-	-	-	-	-	-	-	-	-	-
	53181	2017 г.	-	-	-	-	-	-	-	-	-	-
Предоставленные займы	53082	2018 г.	696	-	4 003 758	(1 956)	-	-	-	(4 002 000)	498	-
	53182	2017 г.	48 857 926	-	11 702 356	(33 968 949)	-	-	-	(26 590 637)	696	-
Депозитные вклады	53083	2015 г.	-	-	-	-	-	-	-	-	-	-
	53183	2014 г.	-	-	-	-	-	-	-	-	-	-
Иные краткосрочные финансовые вложения	53084	2015 г.	36 109 565	-	2 099 265	-	-	-	-	-	38 208 830	-
	53184	2014 г.	16 519 786	-	19 589 779	-	-	-	-	-	36 109 565	-
<b>Финансовых вложений - итого</b>	5300	2018 г.	511 976 045	-	190 459 506	(80 635 359)	-	-	-	-	621 800 192	-
	5310	2017 г.	489 515 132	-	91 550 838	(69 089 925)	-	-	-	-	511 976 045	-

#### 4. Запасы

##### 4.1. Наличие и движение запасов

Наименование показателя	Код строки	Период	На начало года		Изменения за период					На конец периода	
			себестоимость	величина резерва под снижение стоимости	поступления и затраты	выбыло		резервов от снижения стоимости	оборот запасов между их группами (видами)	себе-стоимость	величина резерва под снижение стоимости
						себестоимость	резерв под снижение стоимости				
1	2	3	4	5	6	7	8	9	10	11	12
Запасы - всего	5400	2018 г.	7 853 716	-	436 225 870	(432 736 725)	-	-	x	11 342 861	-
	5420	2017 г.	6 897 498	-	364 429 039	(363 472 821)	-	-	x	7 853 716	-
в том числе:			-	-	-	-	-	-	-	-	-
Материалы и другие аналогичные ценности	5401	2018 г.	7 161	-	96 861	(22 608)	-	-	-	81 414	-
	5421	2017 г.	6 506	-	2 538	(1 883)	-	-	-	7 161	-
Готовая продукция	5402	2018 г.	4 009 014	-	192 612 596	(192 939 016)	-	-	-	3 682 594	-
	5422	2017 г.	3 581 516	-	145 202 067	(144 774 569)	-	-	-	4 009 014	-
Товары для перепродажи	5403	2018 г.	1 266 625	-	111 506 954	(109 753 594)	-	-	-	3 019 985	-
	5423	2017 г.	1 163 027	-	99 625 228	(99 521 630)	-	-	-	1 266 625	-
Незавершенное производство	5404	2018 г.	298 414	-	7 721 498	(8 019 912)	-	-	-	-	-
	5424	2017 г.	6 500	-	791 729	(499 815)	-	-	-	298 414	-
Транспортные расходы на остаток нерезализованных товаров	5405	2018 г.	2 272 502	-	124 287 962	(122 001 596)	-	-	-	4 558 868	-
	5425	2017 г.	2 139 949	-	118 807 477	(118 674 924)	-	-	-	2 272 502	-

##### 4.2. Запасы в залоге

Наименование показателя	Код строки	На 31 декабря 2018 г.	На 31 декабря 2017 г.	На 31 декабря 2016 г.
1	2	3	4	5
Запасы, не оплаченные на отчетную дату, - всего	5440	35 351 397	28 380 326	19 494 326
в том числе:				
товары для перепродажи и готовая продукция	5441	35 351 397	28 380 326	19 494 326
Запасы, находящиеся в залоге по договору, - всего	5445	-	-	-

**5. Дебиторская и кредиторская задолженность**

**5.1. Наличие и движение дебиторской задолженности**

Наименование показателя	Код строки	Период	На начало года		Изменения за период							на конец периода	
			учтенная по условиям договора	величина резерва по сомнительным долгам	поступление			выбыло			перевод из долго в краткосрочную задолженность (и наоборот)	учтенная по условиям договора	величина резерва по сомнительным долгам
					в результате хозяйственных операций (сумма долга по сделке операции)	причитающиеся проценты, штрафы и иные начисления	начисление резерва	погашение	списание на финансовый результат	восстановление/использование резерва			
1	2	3	4	5	6	7	8	9	10	11	12	13	14
Долгосрочная дебиторская задолженность - всего	5501	2018 г.	26 678 917	-	39 275 451	-	-	(17 386 874)	-	-	-	48 567 494	-
	5521	2017 г.	21 220 004	-	49 617 491	-	-	(31 348 037)	-	-	(12 810 541)	26 678 917	-
в том числе:													
Прочая	5502	2018 г.	26 678 917	-	39 236 522	-	-	(17 386 874)	-	-	-	48 567 494	-
	5522	2017 г.	21 220 004	-	49 617 491	-	-	(31 348 037)	-	-	(12 810 541)	26 678 917	-
Краткосрочная дебиторская задолженность - всего	5510	2018 г.	65 293 269	12 168	982 188 279	-	-	(989 373 850)	-	8 047	-	57 767 979	(4 121)
	5530	2017 г.	47 992 931	12 168	791 932 871	-	-	(787 664 778)	-	-	12 810 541	65 012 479	(12 168)
в том числе:				-									
Покупатели и заказчики	5511	2018 г.	41 125 195	(12 168)	663 321 632	-	-	(673 336 731)	-	8 047	-	31 110 096	(4 121)
	5531	2017 г.	36 341 762	(12 168)	550 731 898	-	-	(545 948 465)	-	-	-	41 125 195	(12 168)
Авансы выданные	5512	2018 г.	8 417 470	-	138 914 621	-	-	(139 594 619)	-	-	-	7 737 472	-
	5532	2017 г.	8 344 124	-	138 826 708	-	-	(138 753 362)	-	-	-	8 417 470	-
Прочая	5513	2018 г.	15 469 814	-	179 893 097	-	-	(176 442 500)	-	-	-	18 920 411	-
	5533	2017 г.	3 307 045	-	102 374 265	-	-	(102 962 951)	-	-	12 810 541	15 469 814	-
Итого	5500	2018 г.	91 691 396	(12 168)	1 021 404 801	-	-	(1 006 760 724)	-	8 047	х	106 335 473	(4 121)
	5520	2017 г.	69 212 935	(12 168)	841 491 276	-	-	(819 012 815)	-	-	х	91 691 396	(12 168)

### 5.3. Наличие и движение кредиторской задолженности

Наименование показателя	Код строки	Период	Остаток на начало года	Изменения за период					Остаток на конец периода
				поступление		выбыло		перевод из долго- в краткосрочную задолженность (и наоборот)	
				в результате хозяйственных операций (сумма долга по сделке, операции)	причитающиеся проценты, штрафы и иные начисления	погашение	списание на финансовый результат		
1	2	3	4	5	6	7	8	9	10
Долгосрочная кредиторская задолженность - всего	5551	2018 г.	101 927 010	20 645 530	-	-	-	-	122 572 540
	5571	2017 г.	120 462 741	-	-	(5 213 031)	-	(13 322 700)	101 927 010
в том числе:									
кредиты	5552	2018 г.	6 886 680	1 059 370	-	-	-	-	7 946 050
	5572	2017 г.	20 378 856	-	-	(169 476)	-	(13 322 700)	6 886 680
займы	5553	2018 г.	95 040 330	19 586 160	-	-	-	-	114 626 490
	5573	2017 г.	100 083 885	-	-	(5 043 555)	-	-	95 040 330
Краткосрочная кредиторская задолженность - всего	5560	2018 г.	62 900 745	846 100 564	-	(855 532 067)	-	-	53 469 242
	5580	2017 г.	81 940 932	709 674 007	-	(742 036 894)	-	13 322 700	62 900 745
в том числе:									
расчеты с поставщиками и подрядчиками	5561	2018 г.	37 791 262	518 874 033	-	(516 919 018)	-	-	39 746 277
	5581	2017 г.	31 102 316	433 101 783	-	(426 412 837)	-	-	37 791 262
авансы полученные	5562	2018 г.	3 459 659	153 712 057	-	(153 663 634)	-	-	3 508 082
	5582	2017 г.	3 074 273	130 448 181	-	(130 062 795)	-	-	3 459 659
расчеты по налогам и взносам	5563	2018 г.	6 283 610	157 400 388	-	(155 972 201)	-	-	7 711 797
	5583	2017 г.	4 036 624	127 921 846	-	(125 674 860)	-	-	6 283 610
кредиты и займы	5564	2018 г.	15 276 903	8 770 591	-	(21 756 769)	-	-	2 290 725
	5584	2017 г.	43 640 128	12 484 381	-	(54 170 306)	-	13 322 700	15 276 903
прочая	5565	2018 г.	89 311	7 343 495	-	(7 220 445)	-	-	212 361
	5585	2017 г.	87 591	5 717 816	-	(5 716 096)	-	-	89 311
Итого	5550	2018 г.	164 827 755	866 746 094	-	(855 532 067)	-	х	176 041 782
	5570	2017 г.	202 403 673	709 674 007	-	(747 249 925)	-	х	164 827 755

**6. Затраты на производство**

Наименование показателя	Код строки	2018 г.	2017 г.
1	2	3	4
Материальные затраты, включая стоимость покупных товаров	5610	310 336 324	244 797 897
Расходы на оплату труда	5620	6 803 458	5 495 820
Отчисления на социальные нужды	5630	1 094 164	885 984
Амортизация	5640	194 336	88 518
Прочие затраты	5650	124 641 133	121 716 622
Итого по элементам	5660	443 069 415	372 984 841
Изменение остатков готовой продукции и др. (увеличение [-] / уменьшение [+])	5670	326 420	(854 996)
Итого расходы по обычным видам деятельности	5600	443 395 835	372 129 845



# 8. Обеспечения обязательств

Наименование показателя	Код строки	На 31 декабря 2018 г.	На 31 декабря 2017 г.	На 31 декабря 2016 г.
1	2	3	4	5
Полученные - всего	5800	319 181	352 179	375 323
в том числе:				
Гарантии полученные	5801	319 181	352 179	375 323
Выданные - всего	5810	920 769 015	822 546 781	559 283 433
в том числе:				
Поручительства выданные (р. IV п. 13)	5811	920 769 015	822 546 781	559 283 433

Руководитель

Главный бухгалтер

19 февраля 2019г.



Л.В. Михельсон

Ю.А. Зобова

# ПОЯСНЕНИЯ К БУХГАЛТЕРСКОМУ БАЛАНСУ И ОТЧЕТУ О ФИНАНСОВЫХ РЕЗУЛЬТАТАХ ПУБЛИЧНОГО АКЦИОНЕРНОГО ОБЩЕСТВА «НОВАТЭК» ЗА 2018 ГОД

## I. Общие сведения

### 1. Информация об Обществе

#### Дата государственной регистрации общества и регистрационный номер

ПАО «НОВАТЭК» (далее «Общество») зарегистрировано 16 августа 1994 г. Постановлением администрации Октябрьского района г. Самары № 1461 (свидетельство о государственной регистрации № 1461/94). Полное наименование Общества на момент регистрации – Акционерное общество открытого типа финансово-инвестиционная компания «Новафининвест».

15 мая 1996 г. Постановлением № 797 Администрации Октябрьского района г. Самара зарегистрированы изменения к Уставу Общества, в соответствии с которыми полное наименование Общества изменено на Открытое акционерное общество «Новафининвест».

Общество внесено в Единый государственный реестр юридических лиц инспекцией Министерства Российской Федерации по налогам и сборам по г. Новокуйбышевску Самарской области 20 августа 2002 г., ОГРН 1026303117642.

18 марта 2003 г. полное наименование Общества изменено на Открытое акционерное общество «НОВАТЭК».

12 октября 2016 г. полное наименование Общества изменено на Публичное акционерное общество «НОВАТЭК».

Общество зарегистрировано по адресу: 629850, Российская Федерация, Ямало-Ненецкий автономный округ, Пуровский район, г. Тарко-Сале, ул. Победы д. 22 «А».

#### Почтовый адрес

119415, Российская Федерация, г. Москва, ул. Удальцова, д. 2.

### 2. Филиалы и представительства Общества

Филиал ПАО «НОВАТЭК»	г. Москва, пер. Олсуфьевский, д. 8, стр. 2
Обособленное подразделение ПАО «НОВАТЭК»	г. Москва, ул. Удальцова, 1А
Обособленное подразделение ПАО «НОВАТЭК»	г. Москва, ул. Удальцова, 2
Обособленное подразделение ПАО «НОВАТЭК»	г. Самара, ул. Алексея Толстого, 117, 19
Представительство ПАО «НОВАТЭК»	г. Салехард, ул. Матросова, 36 а

### 3. Основные виды деятельности

Основным видом деятельности Общества является переработка на давальческой основе деэтанализованного газового конденсата, оптовая торговля природным газом, стабильным газовым конденсатом и продуктами переработки деэтанализованного газового конденсата, включая стабильный газовый конденсат.

### 4. Информация об органах управления, исполнительных и контрольных органах Общества

#### а) Органы управления

- Общее собрание акционеров;
- Совет директоров.

Действующий состав Совета директоров Общества избран решением годового общего собрания акционеров Общества 20 апреля 2018 г.

Предыдущий состав Совета директоров Общества был избран решением годового общего собрания акционеров 21 апреля 2017 г.

Состав Совета директоров Общества, действовавший с 1 января 2018 г. по 31 декабря 2018 г.:

Наталенко Александр Егорович	– Председатель Совета директоров Общества; Председатель Комитета по стратегии Совета директоров Общества;
Акимов Андрей Игоревич	– Член Совета директоров Общества, Член Комитета по стратегии Совета директоров Общества, Председатель Правления «Газпромбанк» (Акционерное общество), входит в состав Советов директоров / Наблюдательных советов: ПАО «Газпром», «Газпромбанк» (Акционерное общество), АО «РОСНЕФТЕГАЗ», ООО «Газпром газомоторное топливо», Bank GPB International S.A. и др.;
Буркхард Бергман	– Член Совета директоров Общества; член Комитета по стратегии Совета директоров Общества, Председатель Наблюдательного Совета компании Accumulatoren Werke NORRPECHE, член Консультационного Совета Contilia GmbH. Член Попечительского совета компании RAG-Stiftung;
Боррелл Майкл	– Член Совета директоров Общества, Член Комитета по стратегии Совета директоров Общества. С 2017 г. является Старшим Вице-Президентом по региону Северное море и Россия, в состав которого входят Великобритания, Норвегия, Дания, Нидерланды и Россия;
Кастень Робер	– Член Совета директоров Общества, Член Комитетов по вознаграждениям и номинациям и по аудиту Совета директоров Общества. Член Совета директоров и Комитета по аудиту и Председатель Комитета по компенсациям компании VINCI.
Михельсон Леонид Викторович	– Член Совета директоров Общества, Председатель Правления Общества; Председатель Совета директоров ПАО «СИБУР Холдинг»;
Тимченко Геннадий Николаевич	– Член Совета директоров Общества, член Комитета по стратегии Совета директоров Общества; член Совета директоров ПАО «СИБУР Холдинг», Председатель Совета директоров ХК СКА Санкт-Петербург, Председатель Совета директоров ООО «Континентальная хоккейная лига», член Попечительского Совета Всероссийской общественной организации «Русское географическое общество», Председатель Российской части Совета НП «Российско-Китайский Деловой Совет», Председатель Совета содействия ОКР, Вице-Президент Олимпийского комитета Российской Федерации, Председатель экономического совета Франко-российской торгово-промышленной палаты (CCIFR);
Орлов Виктор Петрович	– Член Совета директоров Общества, Председатель Комитета по вознаграждениям и номинациям Совета директоров Общества, член комитета по аудиту Совета директоров Общества, Президент (на общественных началах) Общественной организации «Российское геологическое общество», член Советов директоров ЗАО «ЧЕК-СУ. ВК»;

- |                             |  |
|-----------------------------|--|
| Шаронов Андрей Владимирович | – Член Совета директоров Общества, Председатель комитета по аудиту Совета директоров Общества, член Комитета по вознаграждениям и номинациям Совета директоров Общества, Президент Московской школы управления СКОЛКОВО, член Совета директоров, Председатель Комитета по аудиту ОАО «Совкомфлот», Председатель Совета директоров, независимый член Совета директоров ООО «Управляющая Компания «НефтеТрансСервис»; ПАО «ФосАгро». |
|-----------------------------|--|

#### **б) Коллегиальный исполнительный орган**

Функции единоличного исполнительного органа Общества исполняет Председатель Правления Общества – Михельсон Леонид Викторович.

Председатель Правления Общества избран решением годового общего собрания акционеров Общества 21 апреля 2017 г.

Действующий состав Правления Общества сформирован решением Совета директоров 25 августа 2017 г. с последующими изменениями от 12.07.2018, 21.09.2018, 14.11.2018, 14.12.2018:

Состав Правления Общества, действовавший с 1 января 2018 г. по 31 декабря 2018 г.:

- |                              |  |
|------------------------------|--|
| Михельсон Леонид Викторович  | – Председатель Правления Общества;   |
| Фридман Александр Михайлович | – Первый заместитель Председателя Правления;   |
| Беляков Виктор Николаевич    | – Заместитель Председателя Правления по экономике и финансам;  |
| Басков Владимир Алексеевич   | – Заместитель Председателя Правления Общества;   |
| Гудков Эдуард Сергеевич      | – Заместитель Председателя Правления Общества (с 21.09.2018);  |
| Джитвэй Марк Энтони          | – Заместитель Председателя Правления Общества;   |
| Кузнецова Татьяна Сергеевна  | – Заместитель Председателя Правления Общества; Директор юридического департамента Общества;                  |
| Васюнин Сергей Владимирович  | – Заместитель Председателя Правления – Директор по производству Общества;                                    |
| Плесовских Игорь Анатольевич | – Заместитель Председателя Правления – Директор по геологии Общества (по 14.11.2018);                        |
| Соловьев Денис Борисович     | – Заместитель Председателя Правления Общества; – Директор Департамента развития коммуникаций (с 21.09.2018); |
| Тафинцев Илья Вадимович      | – Заместитель Председателя Правления Общества;   |
| Феодосьев Лев Владимирович   | – Первый Заместитель Председателя Правления – Общества;  |
| Храмов Денис Геннадьевич     | – Заместитель Председателя Правления Общества (по 12.07.2018);   |

#### **в) Контрольные органы**

Действующий состав Ревизионной комиссии Общества избран решением годового общего собрания акционеров Общества 20 апреля 2018 г.

Состав Ревизионной комиссии Общества, действовавший с 20 апреля 2018 г. по 31 декабря 2018 г.:

- |                                |  |
|--------------------------------|--|
| Шуликин Николай Константинович | – Генеральный директор ООО «ЛЕВИТ»;                  |
| Мерзлякова Анна Валерьевна     | – Финансовый директор Total E&P Russia (РФ, Москва); |

Рясков Игорь Александрович – Директор SWGI GROWTH FUND (CYPRUS) LIMITED;  
Беляева Ольга Владимировна – Начальник Управления внутреннего аудита Общества.

**5. Информация о численности персонала Общества**

Среднесписочная численность сотрудников Общества составила 749 человек и 694 человека за 2018 и 2017 гг., соответственно.

## **II. Экономическая среда, в которой Общество осуществляет свою деятельность**

Экономика Российской Федерации проявляет некоторые характерные особенности, присущие развивающимся рынкам. Экономика страны особенно чувствительна к ценам на нефть и газ. Правовая, налоговая и нормативная система продолжают развиваться и подвержены часто вносимым изменениям, а также допускают возможность разных толкований. Сохраняющаяся политическая напряженность в регионе, а также международные санкции в отношении некоторых российских компаний и граждан по-прежнему оказывают негативное влияние на российскую экономику. Устойчивость цен на нефть, низкий уровень безработицы и рост заработной платы содействовали умеренному экономическому росту в 2018 году. Такая экономическая среда оказывает значительное влияние на деятельность и финансовое положение Общества. Руководство принимает все необходимые меры для обеспечения устойчивости деятельности Общества. Однако будущие последствия сложившейся экономической ситуации сложно прогнозировать, и текущие ожидания и оценки руководства могут отличаться от фактических результатов.

Деятельность Общества в той или иной степени подвергается различным видам рисков (финансовым, правовым, страновым и региональным, репутационным и др.). В пояснениях к бухгалтерскому балансу и отчету о финансовых результатах раскрыта информация о подверженности Общества рискам и о причинах их возникновения, механизмах управления рисками, а также изменениях по сравнению с предыдущим периодом.

## **III. Учетная политика**

Настоящая бухгалтерская отчетность Общества подготовлена на основе следующей учетной политики.

### **1. Основа составления**

Бухгалтерская отчетность сформирована исходя из действующих в Российской Федерации правил бухгалтерского учета и отчетности, в частности Федерального закона «О бухгалтерском учете» от 6 декабря 2011 г. № 402-ФЗ и Положения по ведению бухгалтерского учета и бухгалтерской отчетности в Российской Федерации, утвержденного приказом Министерства финансов Российской Федерации от 29 июля 1998 г. № 34н, а также иных нормативных актов, входящих в систему регулирования бухгалтерского учета и отчетности организаций в Российской Федерации.

Активы оценены в отчетности по фактическим затратам, за исключением основных средств (представлены по остаточной стоимости) и активов, по которым в установленном порядке созданы резервы под снижение их стоимости (обесценение).

### **2. Активы и обязательства в иностранной валюте**

При учете хозяйственных операций, совершенных в иностранной валюте, применялся курс соответствующей валюты, установленный Центральным банком Российской Федерации на дату совершения операции. Денежные средства на валютных счетах в банках и средства в расчетах, включая займы и кредиты, полученные и выданные в иностранной валюте, ценные бумаги (за исключением акций), дебиторскую и кредиторскую задолженность, выраженные в иностранной валюте, за исключением средств полученных и выданных авансов и предварительной оплаты, отражены в бухгалтерской отчетности в суммах, исчисленных на основе официального курса, составившего 69,4706 руб., 57,6002 руб. и 60,6569 руб. за 1 доллар США, 88,2832 руб., 77,6739 руб. и 74,5595 руб. за 1 английский фунт стерлингов, 79,4605 руб., 68,8668 руб. и 63,8111 руб. за 1 евро по состоянию на 31 декабря 2018, 2017 и 2016 гг., соответственно.

Курсовые разницы, возникшие в течение года по операциям с активами и обязательствами в иностранной валюте, а также при пересчете их по состоянию на отчетную дату, отражены в составе прочих доходов и расходов.

### **3. Краткосрочные и долгосрочные активы и обязательства**

В бухгалтерском балансе дебиторская и кредиторская задолженность, финансовые вложения, полученные кредиты и займы, и выданные займы отнесены к краткосрочным, если срок их обращения (погашения) не превышает 12 месяцев после отчетной даты или не установлен. Остальные указанные активы и обязательства представлены как долгосрочные.

#### **4. Основные средства**

Основные средства принимаются к бухгалтерскому учету по первоначальной стоимости.

Амортизация основных средств рассчитывается по нормам, исчисленным исходя из установленных Обществом сроков полезного использования. Классификация основных средств, включаемых в амортизационные группы, утвержденная постановлением Правительства Российской Федерации от 1 января 2002 г. № 1, используется в качестве одного из источников информации о сроках полезного использования.

Начисление амортизации по объектам основных средств производится линейным способом.

Учет основных средств, стоимостью не более верхнего лимита, установленного Положением по бухгалтерскому учету «Учет основных средств» ПБУ 6/01, производится в составе материально-производственных запасов на счете 10 «Материалы». Списание малоценных основных средств производится единовременно при отпуске в производство.

При осуществлении ремонта объектов основных средств фактически произведенные затраты учитываются единовременно, в составе расходов того отчетного периода, к которому они относятся.

Основные средства, переданные во временное пользование, отражаются на счете «Доходные вложения в материальные ценности», с использованием субсчета «Материальные ценности, предоставленные во временное пользование».

Доходы и расходы (потери) от выбытия основных средств отражены в отчете о финансовых результатах в составе прочих доходов и расходов.

#### **5. Финансовые вложения**

К финансовым вложениям организации относятся: ценные бумаги других организаций; вклады в уставные (складочные) капиталы других организаций (в том числе дочерних и зависимых хозяйственных обществ); предоставленные другим организациям займы, депозитные вклады, кроме вкладов «до востребования», открытые в кредитных организациях.

Депозиты до востребования отражаются в бухгалтерском балансе по строке 1250 «Денежные средства и денежные эквиваленты».

Финансовые вложения приведены по фактическим затратам на их приобретение.

Финансовые вложения, по которым не определяется текущая рыночная стоимость, учитываются по первоначальной стоимости и отражаются при выбытии по первоначальной стоимости каждой единицы (однородной партии).

Финансовые вложения, по которым не определяется текущая рыночная стоимость, отражены в бухгалтерском учете по состоянию на конец отчетного года по их учетной (балансовой) стоимости, за исключением вложений, в отношении которых по состоянию на указанную дату существуют условия устойчивого существенного снижения стоимости. На основании доступной Обществу информации определяется расчетная стоимость таких финансовых вложений. В случае превышения учетной (балансовой) стоимости данных вложений над их расчетной стоимостью, на сумму данного превышения создается резерв под обесценение данных финансовых вложений, общая сумма которого относится на прочие расходы. При этом стоимость таких вложений отражается в бухгалтерском учете за вычетом суммы созданного резерва под обесценение финансовых вложений.

Первоначальной стоимостью финансовых вложений, приобретенных по договорам, предусматривающим исполнение обязательств (оплату) неденежными средствами, признается стоимость активов, переданных или подлежащих передаче организацией. Стоимость активов, переданных или подлежащих передаче организацией, устанавливается исходя из стоимости, по которой в сравнимых обстоятельствах приобретаются аналогичные финансовые вложения.

Доходы и расходы по финансовым вложениям отражаются в составе прочих доходов и расходов.



## **6. Запасы**

Запасы принимаются к бухгалтерскому учету по фактической себестоимости.

Переданные в переработку на давальческой основе сырье и материалы продолжают учитываться в составе сырья и материалов Общества. При отпуске материально-производственных запасов в производство и ином выбытии их оценка производится по методу ФИФО.

Ежемесячно сырье и материалы, прошедшие все стадии переработки, признаются в составе готовой продукции. Готовая продукция оценивается по сокращенной фактической производственной себестоимости (без учета общехозяйственных расходов). Основными составляющими фактической производственной себестоимости готовой продукции являются стоимость переработанных сырья и материалов. Оценка готовой продукции при выбытии производится по способу средней себестоимости. На конец отчетного периода в остатке готовой продукции числится произведенная продукция, находящаяся на ответственном хранении у переработчиков до момента ее отгрузки покупателям Общества (газовый конденсат, жидкие углеводороды).

Товары, приобретенные Обществом для перепродажи (газ), оцениваются по стоимости их приобретения у поставщиков. Фактическая себестоимость проданных товаров определяется по методу ФИФО.

Если рыночная стоимость запасов сырья и материалов, которые используются при производстве продукции, в конце отчетного года оказывается ниже фактических затрат на приобретение в связи с имевшим место в отчетном году устойчивым снижением цен и текущая рыночная стоимость которых на отчетную дату оказывается меньше их фактической себестоимости, отражаются в учете по рыночной стоимости. На сумму снижения стоимости материалов образовывается резерв, отнесенный на увеличение прочих расходов. При этом стоимость таких материалов отражается в бухгалтерском балансе за вычетом суммы созданного резерва под снижение стоимости материальных ценностей.

Общехозяйственные расходы ежемесячно списываются как управленческие расходы в полном размере на расходы по обычным видам деятельности.

Транспортные расходы, связанные с приобретением товаров и их доставкой до мест хранения, учитываемые в составе коммерческих расходов, списываются пропорционально реализованным товарам. Коммерческие расходы в части транспортных расходов по доставке до покупателей списываются на результаты финансово-хозяйственной деятельности организации в части, приходящейся на реализованную продукцию.

Прочие коммерческие расходы списываются на результаты финансово-хозяйственной деятельности организации ежемесячно в полной сумме.

Запасы, не оплаченные на отчетную дату, представляют собой задолженность перед поставщиками сырья, материалов и товаров на отчетную дату (табличные пояснения 4.2).

## **7. Расходы будущих периодов**

Расходы, произведенные Обществом в отчетном году, но относящиеся к следующим отчетным периодам (разовые платежи за лицензии на использование программного обеспечения, другие виды расходов) отражены как расходы будущих периодов. Эти расходы списываются по назначению равномерно в течение периодов, к которым они относятся. В бухгалтерском балансе расходы будущих периодов отражаются в зависимости от вида актива по строкам 1190 «Прочие внеоборотные активы», 1260 «Прочие оборотные активы».

## **8. Дебиторская задолженность**

Задолженность покупателей и заказчиков определена исходя из цен, установленных договорами между Обществом и покупателями (заказчиками), включая налог на добавленную стоимость (НДС), авансы выданные (полученные) отражены за вычетом НДС.

По состоянию на 31 декабря 2018 г. беспроцентные займы включены в состав дебиторской задолженности. Ранее беспроцентные займы отражались в составе финансовых вложений. Для целей данной отчетности сопоставимые данные были скорректированы, а именно строка 1240 «Финансовые вложения» была уменьшена, строка 1230 «Дебиторская задолженность» была увеличена на сумму 14 518 395 тыс.руб. по состоянию на 31 декабря 2017 г. и 0 тыс.руб. по состоянию на 31 декабря 2016 г. При этом за 2017 год сумма платежей по строке 4223 «Платежи с связи с приобретением долговых ценных бумаг (прав требования денежных средств к другим лицам), предоставление займов другим лицам» уменьшилась, а сумма платежей по строке 4129 «Прочие платежи» (текущая деятельность) увеличилась на сумму 40 438 041 тыс.руб., сумма поступлений по строке 4213 «Поступления от возврата

предоставленных займов, от продажи долговых ценных бумаг (прав требования денежных средств другим лицам» уменьшилась, а сумма платежей по строке 4119 «Прочие поступления» (текущая деятельность) увеличились на 27 608 000 тыс.руб.

Задолженность, которая не погашена в установленный срок или с высокой вероятностью не будет погашена в сроки, установленные договорами, и не обеспеченная соответствующими гарантиями, поручительствами или иными способами обеспечения исполнения обязательств, показана в бухгалтерском балансе за минусом резервов сомнительных долгов. Эти резервы представляют собой консервативную оценку руководством Общества той части задолженности, которая, возможно, не будет погашена. Резервы сомнительных долгов отнесены на увеличение прочих расходов.

## **9. Денежные эквиваленты и представление денежных потоков в отчете о движении денежных средств**

Денежные средства и денежные эквиваленты включают высоколиквидные финансовые вложения, которые могут быть легко обращены в заранее известную сумму денежных средств и которые подвержены незначительному риску изменения стоимости. К денежным средствам и денежным эквивалентам Общество относит денежные средства в кассе, денежные средства на расчетных счетах, аккредитивы, чековые книжки, денежные средства на прочих специальных счетах, включая банковские депозиты «до востребования».

В отчете о движении денежных средств денежные потоки Общества, которые не могут быть однозначно классифицированы в составе потоков по текущим, инвестиционным или финансовым операциям, относятся к денежным потокам от текущих операций.

При наличии у Общества соответствующих операций, в отчете о движении денежных средств представляются свернуто:

- суммы налога на добавленную стоимость в составе поступлений от покупателей и заказчиков, платежей поставщикам и подрядчикам в бюджетную систему и возмещение из нее.

Величина денежных потоков в иностранной валюте для представления в отчете о движении денежных средств пересчитывалась в рубли по официальному курсу этой иностранной валюты к рублю, устанавливаемому Центральным банком России на дату осуществления или поступления платежа. Разница, возникшая в связи с пересчетом денежных потоков по курсам на даты совершения операций в иностранной валюте и остатков денежных средств и денежных эквивалентов, выраженных в иностранной валюте, на отчетные даты, включена в строку отчета о движении денежных средств «Величина влияния изменений курса иностранной валюты по отношению к рублю».

## **10. Кредиты и займы полученные**

Краткосрочной задолженностью считается задолженность, срок погашения которой составляет менее 12 месяцев после отчетной даты. Задолженность, срок погашения которой составляет более 12 месяцев после отчетной даты, считается долгосрочной задолженностью.

К затратам, связанным с получением займов и кредитов, относятся:

- проценты, причитающиеся к оплате, агентские вознаграждения, связанные с привлечением заемных средств;
- дополнительные затраты, произведенные в связи с получением займов и кредитов.

Расходы по займам (кредитам) (с учетом дополнительных расходов по займам) признаются прочими расходами периода, к которому они относятся.

Задолженность по полученным займам и кредитам отражается в составе кредиторской задолженности с учетом причитающихся к уплате процентов согласно условиям договора.

Расходы по займам отражаются в бухгалтерском учете и отчетности в том отчетном периоде, к которому они относятся.

## **11. Уставный, добавочный и резервный капитал**

Уставный капитал отражен в сумме номинальной стоимости обыкновенных акций, приобретенных акционерами. Размер уставного капитала соответствует величине, установленной в уставе Общества.

В соответствии с законодательством и Уставом Общество создает резервный фонд в размере 5% от уставного капитала.

Добавочный капитал образован за счет эмиссионного дохода, полученного в результате размещения акций Общества по цене, превышающей их номинальную стоимость.

## **12. Признание доходов**

Доходами от обычных видов деятельности признается продажа товаров (газа) и продуктов переработки нефтегазоконденсатной смеси (стабильного газового конденсата и нефтепродуктов).

Выручка от продажи продукции, товаров и оказания услуг признается по мере отгрузки покупателям продукции, товаров (оказания услуг) и предъявления им расчетных документов. Она отражена в отчетности за минусом налога на добавленную стоимость, акцизов и вывозных таможенных пошлин.

В составе прочих доходов Общества признаются доходы от выбытия финансовых вложений, доходы от продажи основных средств, незавершенного строительства, иностранной валюты, положительные курсовые разницы и прочие аналогичные доходы.

## **13. Расчеты по налогу на прибыль**

Задолженность Общества перед бюджетом по налогу на прибыль включается в показатель «Кредиторская задолженность» бухгалтерского баланса. Задолженность бюджета перед Обществом по налогу на прибыль включается в показатель «Дебиторская задолженность» бухгалтерского баланса.

## **14. Оценочные обязательства**

Оценочные обязательства представлены обязательством по предстоящей оплате неиспользованных работниками отпусков на конец отчетного периода. Величина оценочного обязательства по предстоящей оплате неиспользованных работниками отпусков на конец отчетного года определена исходя из числа дней неиспользованного отпуска каждого работника по состоянию на отчетную дату, средней заработной платы работника, с учетом страховых взносов.

## **15. Изменения в учетной политике Общества**

По сравнению с действовавшей в 2017г., в учетной политике на 2018г. был изменен порядок отражения депозитных банковских вкладов (кроме вкладов «до востребования») в отчетности. Начиная с 2018 года депозитные банковские вклады (кроме вкладов «до востребования») отражаются в составе финансовых вложений. Ранее депозитные банковские вклады сроком менее трех месяцев отражались по строке 1250 «Денежные средства и денежные эквиваленты» как денежные эквиваленты. В результате изменения учетной политики были скорректированы сопоставимые данные, а именно строка 1250 «Денежные средства и денежные эквиваленты» была уменьшена, а строка 1240 «Финансовые вложения за исключением денежных эквивалентов» была увеличена по состоянию на 31 декабря 2017 года на 36 109 565 тыс.руб., по состоянию на 31 декабря 2016 г. на 16 328 837 тыс.руб. По состоянию на 31 декабря 2017 года остатки по строке 4450 «Остаток денежных средств и эквивалентов на начало отчетного периода» уменьшилась на 16 521 353 тыс.руб., по строке 4500 «Остаток денежных средств и денежных эквивалентов на конец отчетного периода» уменьшилась на 36 122 187 тыс.руб., платежи за 2017 год по строке 4229 «Прочие платежи» (инвестиционная деятельность) увеличились на 20 589 166 тыс.руб.

#### IV. Раскрытие существенных показателей

##### 1. Информация по сегментам

Общество не раскрывает информацию по сегментам, так как результаты его деятельности не анализируются отдельно от его дочерних компаний лицами, наделенными в Обществе полномочиями по принятию решений о распределении ресурсов внутри организации и оценке этих результатов. Данный анализ информации ведется в целом для Общества и его дочерних компаний и только в данном случае позволяет оценить отраслевую специфику деятельности Общества и его дочерних компаний, их хозяйственную структуру, распределение финансовых показателей по отдельным направлениям деятельности.

##### 2. Финансовые вложения

##### 2.1 Долгосрочные финансовые вложения

Сведения об инвестициях в дочерние, зависимые общества и в другие организации и прочие долгосрочные финансовые вложения представлены ниже (строка 1170 бухгалтерского баланса):

Наименование	31.12.2018		31.12.2017		31.12.2016	
	Доля в уставном капитале, %	Сумма вложения, тыс. руб.	Доля в уставном капитале, %	Сумма вложения, тыс. руб.	Доля в уставном капитале, %	Сумма вложения, тыс. руб.
<b>Дочерние общества</b>						
ООО «НОВАТЭК-ТАРКОСАЛЕНЕФТЕГАЗ»	100%	29 717 003	100%	29 717 003	100%	29 717 003
ООО «НОВАТЭК-ЮРХАРОВНЕФТЕГАЗ»	100%	25 326 865	100%	25 326 865	100%	25 326 865
ООО «АРКТИК СПГ 2»(**)	60%	12 262 200	99,94%	19 846 010	99,93%	16 718 000
ООО «НОВАТЭК-ПУРОВСКИЙ ЗПК»	100%	12 705 336	100%	12 705 336	100%	12 705 336
ООО «Шервуд Премьер»(*),(**)	100%	13 211 921	100%	12 025 881	100%	5 316 921
ООО «УГК»	100%	12 491 000	-	-	-	-
ООО «НОВАТЭК-МУРМАНСК»(*),(**)	100%	11 019 000	100%	3 433 400	100%	1 855 500
ООО «ЭкропромСтрой» (*)	100%	8 210 110	100%	35 310	100%	35 310
ООО «НОВАТЭК-ПУР»	100%	7 390 000	-	-	-	-
Novatek Gas and Power Asia PTE. Ltd.	100%	6 430 099	-	-	-	-
ООО «НОВАТЭК-Усть-Луга»	100%	6 173 915	100%	6 173 915	100%	6 173 915
ООО «АРКТИК СПГ 1»	99,65%	5 397 500	99,65%	5 397 500	99,45%	1 998 390
Novatek Equity (CYPRUS) Limited	100%	4 809 324	100%	4 809 324	100%	4 809 324
ООО «АРКТИК СПГ 3»(**)	99,30%	3 632 300	99,30%	3 632 300	99,30%	2 057 890
ООО «НОВАТЭК-ТРАНСЕРВИС»	100%	3 191 800	100%	3 191 800	100%	3 191 800
ООО «Ярgeo»	51%	3 000 090	51%	3 000 090	51%	3 000 090
ООО «НОВАТЭК-Челябинск»	100%	2 461 486	100%	2 461 486	100%	2 461 486
NOVATEK GAS&POWER GMBH	100%	2 319 790	100%	2 319 790	100%	2 319 790
ООО «НОВАТЭК-Ярсаленефтегаз»(**)	100%	1 299 800	100%	1 299 800	100%	1 241 800
ООО «НОВАТЭК-Автозаправочные комплексы»	100%	1 066 382	100%	1 066 382	100%	1 066 382
ООО «НОВАТЭК-Научно-технический центр»	100%	903 970	100%	903 970	100%	903 970
ООО «НОВАТЭК-Кострома»	97%	656 281	97%	656 281	97%	656 281
ООО «НОВАТЭК-Московская область»	100%	540 000	100%	540 000	100%	540 000
NOVATEK LEBANON SAL	100%	293 837	-	-	-	-
ООО «НОВАТЭК-ЭНЕРГО»	100%	229 639	100%	229 639	100%	229 639
NOVATEK Montenegro B.V.(*)(**)	100%	95 211	100%	86 697	100%	38 723
ООО «НОВАТЭК-Пермь»	100%	27 000	100%	27 000	100%	27 000
ООО «НОВАТЭК-Камчатка»	100%	10 004	-	-	-	-
ООО «Морской арктический транспорт»	100%	10 004	-	-	-	-
<b>Итого: инвестиции в дочерние общества</b>		<b>174 881 867</b>		<b>138 885 779</b>		<b>122 391 415</b>
<b>Зависимые общества</b>						
ЗАО «НОРТГАЗ»	50%	44 912 610	50%	44 912 610	50%	44 912 610
АО «АРКТИКГАЗ»	50%	61 459 192	-	-	-	-
ОАО «Ямал СПГ»	50,07%	27 076 580	50,07%	27 076 580	50,07%	27 076 580

Наименование	31.12.2018		31.12.2017		31.12.2016	
	Доля в уставном капитале, %	Сумма вложения, тыс. руб.	Доля в уставном капитале, %	Сумма вложения, тыс. руб.	Доля в уставном капитале, %	Сумма вложения, тыс. руб.
ЗАО «Тернефтегаз»	51%	6 946 383	51%	6 946 383	51%	6 946 383
ООО «КРИОГАЗ-ВЫСОЦК»	51%	3 852 606	51%	3 852 606	-	-
ROSTOCK PORT GmbH	49%	1 987	-	-	-	-
ООО «Ямал развитие»	-	-	50%	41 280 828	50%	41 280 828
ООО «СеверЭнергия»	-	-	6,66%	20 178 364	-	-
Artic Russia B.V	-	-	-	-	13.6%	20 178 364
<b>Итого: инвестиции в зависимые общества</b>		<b>144 249 358</b>		<b>144 247 371</b>		<b>140 394 765</b>
<b>Всего инвестиции в дочерние, зависимые общества</b>		<b>319 131 225</b>		<b>283 133 150</b>		<b>262 786 180</b>
<b>Займы, предоставленные организациям на срок более 12 месяцев</b>		<b>264 459 639</b>		<b>192 732 634</b>		<b>161 351 240</b>
<b>Прочие инвестиции</b>						
<b>Всего строка 1170</b>		<b>583 590 864</b>		<b>475 865 784</b>		<b>424 137 420</b>

\* в данные компании осуществлены взносы в уставный капитал без изменения доли владения в 2018 г.

\*\* в данные компании осуществлены взносы в уставный капитал без изменения доли владения в 2017 г.

В течение 2018 г. имели место следующие операции, повлиявшие на величину инвестиций Общества:

11 января 2018 г. было создано дочернее общество NOVATEK LEBANON SAL (Ливан).

На основании договора о присоединении ООО «Ямал-Развитие» и ООО «СеверЭнергия» к АО «АРКТИКГАЗ» 15 января 2018 года в единый государственный реестр юридических лиц внесена запись о прекращении деятельности ООО «СеверЭнергия» и ООО «Ямал развитие» в связи с присоединением к Акционерному обществу «АРКТИКГАЗ». Стоимость финансовых вложений в ООО «Ямал Развитие» и ООО «СеверЭнергия» сформировала стоимость финансовых вложений в АО «Арктикгаз».

1 февраля 2018 г. ООО «Кольская верфь» было переименовано в ООО «НОВАТЭК-Мурманск».

На основании договора купли - продажи акций № 24 от 20 февраля 2018 г. ПАО «НОВАТЭК» приобрело у АК «АЛРОСА» акции компаний MARETIOM INVESTMENTS LIMITED (Кипр) и VELARION INVESTMENTS LIMITED (Республика Кипр). Данным компаниям принадлежали 100%-ные доли владения в АО «Геотрансгаз» и ООО «Уренгойская газовая компания», владевших лицензиями на геологическое изучение, разведку и добычу углеводородов в пределах Берегового и Усть-Ямсовейского лицензионных участков, расположенных в ЯНАО, соответственно. Стоимость приобретения акций составила 15 432 487 тыс. руб. и 14 867 513 тыс. руб. соответственно.

В связи с процедурой ликвидации компании VELARION INVESTMENTS LIMITED, ПАО «НОВАТЭК» как единственный акционер, получило активы компании VELARION INVESTMENTS LIMITED: 100% долю уставного капитала ООО «Уренгойская газовая компания» балансовой стоимостью 12 491 000 тыс. руб. и векселя ООО «Уренгойская газовая компания» в сумме 2 392 396 тыс. руб.

В связи с процедурой ликвидации компании MARETIOM INVESTMENTS LIMITED, ПАО «НОВАТЭК», как единственный акционер получило активы компании MARETIOM INVESTMENTS LIMITED: акции АО «Геотрансгаз» балансовой стоимостью 7 390 000 тыс. руб. и векселя АО «Геотрансгаз» в сумме 8 047 036 тыс. руб. 20 ноября 2018 года Акционерное общество «Геотрансгаз» сменило наименование на Акционерное общество «НОВАТЭК-Пур».

Решением единственного учредителя № 1 от 27 марта 2018 г. ПАО «НОВАТЭК» приняло решение об учреждении ООО «НОВАТЭК-Камчатка». Уставный капитал в размере 10 000 тыс. руб. был полностью оплачен.

Решением единственного участника № 50 от 20 мая 2018 г. уставной капитал ООО «НОВАТЭК-Мурманск» был увеличен за счет внесения дополнительного вклада денежными средствами на

сумму 5 557 000 тыс. руб. Всего в течении 2018 г. в уставный капитал ООО «НОВАТЭК-Мурманск» было внесено 7 585 600 тыс. руб. (в том числе, Решением № 38 от 28 ноября 2017).

Решением единственного учредителя № 1 от 28 мая 2018 г. было принято решение об учреждении ООО «Морской арктический транспорт». Уставный капитал в размере 10 000 тыс. руб. оплачен полностью.

На основании Решения № 28 от 22 июня 2018 г. был уменьшен уставный капитал ООО «АРКТИК СПГ 2» путем погашения доли в размере 0,06255509%, в результате чего доля владения ПАО «НОВАТЭК» в ООО «АРКТИК СПГ 2» составила 100%. На основании Решения № 16 от 26 октября 2017г. в течение 2018г. в уставный капитал ООО «Арктик СПГ 2» было внесено 590 990 тыс. руб.

Решением единственного участника № 29 от 12 сентября 2018г. ПАО «НОВАТЭК» внес неденежными средствами вклад в уставный капитал ООО «ЭкропромСтрой» в виде 40% доли участия в ООО «АРКТИК СПГ 2».

На основании договора № Н 2186 от 11 октября 2018г. ПАО «НОВАТЭК» приобрело акции компании Blitz 18-515 GmbH. стоимостью 13 720 евро. 25 октября компания Blitz 18-515 GmbH была переименована в Rostock LNG GmbH (Германия).

Решением единственного участника №136 от 11 декабря 2017 ПАО «НОВАТЭК» внес в уставный капитал ООО «Шервуд Премьер» вклад в размере 1 186 040 тыс. руб.

В соответствии с договором купли, продажи и передачи акций от 6 декабря 2018 г. ПАО «НОВАТЭК» приобрело у Novatek Gas & Power GmbH 1 000 акций обыкновенных акций Novatek Gas and Power Asia PTE. Ltd. (Сингапур), стоимость которых составила 95 932 323 Швейцарских франков (6 430 099 тыс. руб.).

Решениями единственного акционера от 31 января 2018 г., 7 июня 2018 г., 19 июля 2018 г. были приняты решения о внесении в капитал компании NOVATEK Montenegro B.V. добавочного капитала сверх номинала акций в размере 27 000, 20 000, 70 000 Евро.

В течение 2017 г. имели место следующие операции, повлиявшие на величину инвестиций Общества:

На основании договора купли-продажи части доли № 2017-499-М от 14 июня 2017 г. ПАО «НОВАТЭК» приобрело 51% в уставном капитале ООО «КРИОГАЗ-ВЫСОЦК» по цене 1 582 755 тыс. руб. По состоянию на 31 декабря 2017 г. доля оплачена полностью.

Согласно Протоколу № 27 от 28 сентября 2017 г. внеочередного собрания участников, было принято решение об увеличении уставного капитала ООО «КРИОГАЗ-ВЫСОЦК» путем внесения дополнительного вклада в части ПАО «НОВАТЭК» в размере 2 269 245 тыс. руб. без увеличения доли участия. Всего внесено в уставный капитал в 2017 г. 3 852 606 тыс. руб. (в том числе по Протоколу № 27 от 28 сентября 2017 г. – 2 269 245 тыс. руб.).

Решением № 45 от 16 мая 2017 г. было принято решение об увеличении уставного капитала ООО «НОВАТЭК-Ярсаленнефтегаз» на 58 000 тыс. руб. На 31 декабря 2017 г. оплата дополнительного вклада произведена в полном объеме.

Решением № 38 от 28 ноября 2017 г. было принято решение об увеличении уставного капитала ООО «Кольская верфь» за счет внесения дополнительного вклада на сумму 2 416 000 тыс. руб. В 2017 г. (в том числе по Решению № 20 от 26 августа 2016 г.) внесено в уставный капитал 1 577 900 тыс. руб.

Решениями № 2 от 27 апреля 2017 г. и № 10 от 25 сентября 2017 г. было принято решение об увеличении уставного капитала ООО «Арктик СПГ 1» в размере 1 033 000 тыс. руб. с увеличением доли участия до 99,650961% и 2 065 000 тыс. руб. с увеличением доли участия до 99,650992% соответственно. Всего внесено в уставный капитал в 2017 г. (в том числе согласно Протокола № 18 от 13 июля 2016 г.) 3 399 110 тыс. руб.

Решениями № 1 от 31 марта 2017 г. и № 16 от 26 октября 2017 г. было принято решение об увеличении уставного капитала ООО «Арктик СПГ 2» в части ПАО «НОВАТЭК» в размере 1 600 000 тыс. руб. с увеличением доли участия до 99,933744487% и 2 119 000 тыс. руб. с увеличением доли участия до 99,93744491% соответственно. Всего внесено в уставный капитал в 2017 г. 3 128 010 тыс. руб.

Решением № 5 от 16 июня 2017 г. было принято решение об увеличении уставного капитала ООО «Арктик СПГ 3» в части ПАО «НОВАТЭК» в размере 1 468 500 тыс. руб. с увеличением доли участия до 99,3011001%. В 2017 г. (в том числе согласно Протокола № 24 от 12 октября 2016 г.) внесено в уставный капитал 1 574 410 тыс. руб.

Решением № 136 от 11 декабря 2017 г. было принято решение об увеличении уставного капитала ООО «Шервуд Премьер» на сумму 7 895 000 тыс. руб. Всего внесено в уставный капитал в 2017 г. 6 708 960 тыс. руб. Данный взнос указан в составе финансовых вложений. По состоянию на 31 декабря 2017 года и на дату подписания отчетности изменения в учредительные документы об увеличении уставного капитала не были зарегистрированы.

Решениями единственного акционера от 20 марта 2017 г., 30 июня 2017 г., 25 сентября 2017 г. были приняты решения о внесении в капитал компании NOVATEK Montenegro B.V. добавочного капитала сверх номинала акций в размере 256 000, 243 000, 230 000 Евро. По состоянию на 31 декабря 2017 г. добавочный капитал оплачен полностью.

На основании решения общего собрания акционеров ARTIC RUSSIA S.a.r.l./B.V. от 30 мая 2017 г. в связи с его ликвидацией ПАО «НОВАТЭК» была передана доля в уставном капитале ООО «СеверЭнергия» в размере 6,66%.

Резерв под обесценение долгосрочных финансовых вложений на отчетную дату не создавался в силу отсутствия условий устойчивого существенного снижения их стоимости.

В составе займов, предоставленных организациям на срок более 12 месяцев после отчетной даты, отражены:

Заемщик	в тыс. руб.		
	31.12.2018	31.12.2017	31.12.2016
Novatek Equity Ltd	227 711 969	187 362 278	153 761 707
NOVATEK Montenegro B.V. (договор заключен с филиалом в Черногории – DIO STRANOG DRUŠTVA PODGORICA)	414 228	159 289	15 953
NOVATEK LEBANON SAL	349 643	-	-
ООО «Ямал развитие»	-	-	7 573 580
ООО «КРИОГАЗ-ВЫСОЦК»	5 396 799	5 211 068	-
ООО «Арктик СПГ2»	30 587 000	-	-
<b>Итого: долгосрочные займы</b>	<b>264 459 639</b>	<b>192 732 634</b>	<b>161 351 240</b>

На конец 2018 г. остаток долгосрочных займов по Novatek Equity Ltd. составил 2 120 709 тыс. евро и 852 150 тыс. долл. США (на конец 2017 г. – 2 007 909 тыс. евро и 852 150 тыс. долл. США, на конец 2016 г. – 1 934 354 тыс. евро и 500 000 тыс. долл. США).

В течение 2018 г. компании Novatek Equity Ltd были выданы займы на сумму 115 800 тыс. евро или 8 636 834 тыс. руб. (в 2017 г. 5 076 206 тыс. руб.)

В течение 2017 г. Общество предоставило долгосрочные займы, Novatek Equity Ltd. в размере 78 955 тыс. евро со сроком погашения 31 марта 2037 г., Novatek Equity Ltd в течение 2017 г. погасил 5 400 тыс. евро и 119 500 тыс. долл. США. В связи с заключением 31 марта 2017г. двух Договоров займа, вся существующая задолженность по действующим на 31 марта 2017 г. договорам займов в евро и долл. США по новации перешла в обязательства по новым договорам, сумма новации составила 971 650 тыс. долл. США и 1 975 004 тыс. евро.

В связи с заключением 31 марта 2017 г. двух Договоров займа, вся существующая задолженность по действующим на 31 марта 2017 г. договорам займов в евро и долл. США по новации перешла в обязательства по новым договорам, сумма новации составила 971 650 тыс. долл. США и 1 975 004 тыс. евро.

Компания Novatek Equity Ltd направляет полученные денежные средства на финансирование строительных проектов компаний Группы НОВАТЭК.

На конец 2018 г. остаток долгосрочных займов по NOVATEK LEBANON SAL составил 4 400 тыс. евро. В течение 2018 г. компании NOVATEK LEBANON SAL были выданы займы на сумму 4 400 тыс. евро (в 2017 г. займы не выдавались)

На конец 2018 г. остаток долгосрочных займов по NOVATEK Montenegro B.V. составил 5 213 тыс. евро (на конец 2017 г. – 2 213 тыс. евро, на конец 2016 г. выданных займов не было). В течение 2018 г. компании NOVATEK Montenegro B.V. были выданы займы на сумму 2 900 тыс евро (215 527 тыс. руб.), (в 2017 г. - 2 063 тыс. евро или 139 039 тыс. руб.).



Увеличение сумм долгосрочных займов выданных, произошло в том числе за счет изменения курсов валют по отношению к рублю в 2018 г. – 33 221 733 тыс. руб. в 2017 г. – 7 329 237 тыс. руб.

Условия предоставления займов представлены ниже:

Заемщик	Валюта займа	Год погашения
Novatek Equity Ltd	Долл. США Евро	2037
NOVATEK Montenegro B.V.	Евро	2022
NOVATEK LEBANON SAL	Евро	2033
ООО «КРИОГАЗ-ВЫСОЦК»	Рубли	2033
ООО «АРКТИК СПГ 2»	Рубли	2020

В течение 2018 г. Обществом был начислен доход в виде процентов к получению по выданным долгосрочным займам в размере 6 495 760 тыс. руб. (в 2017 г. – 4 937 364 тыс. руб.).

## 2.2. Краткосрочные финансовые вложения

В составе краткосрочных финансовых вложений – строка 1240 бухгалтерского баланса, отражены займы, предоставленные организациям на срок менее 12 месяцев после отчетной даты, а также процентные депозиты со сроком размещения до 12 месяцев после отчетной даты.

в тыс. руб.			
Заемщик	31.12.2018	31.12.2017	31.12.2016
Novatek Equity Ltd	-	-	28 608 827
ООО «НОВАТЭК-ТАРКОСАЛЕНЕФТЕГАЗ»	-	-	18 084 932
ООО «Яргео»	-	-	2 163 716
Депозит Сбербанк	20 841 180	36 109 565	16 328 837
Депозит Газпромбанк	17 367 650	-	-
Прочие	498	696	191 399
<b>Итого: краткосрочные займы</b>	<b>38 209 328</b>	<b>36 110 261</b>	<b>65 377 711</b>

На конец 2018 г. краткосрочные займы по Novatek Equity Ltd. отсутствуют. (на конец 2017 г. - отсутствуют, на конец 2016 г. – 471 650 тыс. долл. США).

В течение 2017 г. был переведен в долгосрочную часть краткосрочный займ в валюте на общую сумму 471 650 тыс. долларов.

В течение 2018 г. были выданы краткосрочные займы в рублях на общую сумму 4 002 000 тыс. руб., погашены на сумму 12 128 тыс. руб. Заем ООО «АРКТИК СПГ 2» в сумме 4 002 000 тыс. руб. был переведен в долгосрочный и отражается в составе долгосрочных финансовых вложений.

В течение 2017 г. были выданы краткосрочные займы в рублях на общую сумму 11 702 356 тыс. руб. погашены на сумму 30 522 721 тыс. руб. Заем ООО «НОВАТЭК-ТАРКОСАЛЕНЕФТЕГАЗ» стал беспроцентным и был переведен в состав Прочей дебиторской задолженности в сумме 1 346 200 тыс. руб.

По состоянию на 31 декабря 2016 г., 31 декабря 2017 г. и 31 декабря 2018 г. у Общества нет займов, не возвращенных заемщиками в установленные сроки.

В течение 2018 г. Обществом был начислен доход в виде процентов к получению по краткосрочным займам, выданным в сумме 23 361 тыс. руб. (в 2017 г. – 2 607 507 тыс. руб.).

Сумма процентов к получению, начисленных в 2018 г. по депозитным счетам, составила 668 772 тыс. руб. (в 2017 г. – 1 110 650 тыс. руб.).

Векселя ООО «Уренгойская газовая компания» в сумме 2 392 396 тыс. руб. и АО «НОВАТЭК-Пур» в сумме 8 047 036 тыс. руб. были погашены в течение 2018 года.

Все займы в течение 2018 и 2017 гг. были предоставлены связанным сторонам. Дополнительная информация о наличии и движении долгосрочных финансовых вложений представлена в разделе 3 «Финансовые вложения» табличной формы пояснения к бухгалтерскому балансу и отчету о финансовых результатах.

### 3. Запасы

По статье «Запасы» (строка 1210) бухгалтерского баланса отражены:

в тыс. руб.			
Наименование	31.12.2018	31.12.2017	31.12.2016
Готовая продукция и товары для перепродажи, в т.ч.:	6 702 579	5 275 639	4 744 543
газ в подземных хранилищах	2 751 588	1 148 480	1 035 539
газовый конденсат	3 917 115	4 055 260	3 673 028
жидкие углеводороды	33 876	71 899	35 976
Транспортные расходы на остаток нерезализованных товаров	4 558 868	2 272 502	2 139 949
Незавершенное производство	-	298 414	6 500
Сырье, материалы и другие аналогичные ценности	81 414	7 161	6 506
<b>Итого строка 1210:</b>	<b>11 342 861</b>	<b>7 853 716</b>	<b>6 897 498</b>

Резерв под обесценение запасов на 31 декабря 2018 г., 31 декабря 2017 г. и 31 декабря 2016 г. не создавался в силу отсутствия индикаторов снижения их стоимости.

### 4. Дебиторская задолженность

По статье «Дебиторская задолженность» (строка 1230) бухгалтерского баланса отражена следующая дебиторская задолженность:

в тыс. руб.			
Наименование	31.12.2018	31.12.2017	31.12.2016
Долгосрочная дебиторская задолженность	48 567 494	26 678 917	21 220 003
Краткосрочная дебиторская задолженность, в т. ч.	57 763 858	65 000 311	47 980 764
задолженность покупателей и заказчиков	31 105 975	41 113 027	36 329 594
авансы выданные	7 737 472	8 417 470	8 344 124
задолженность по краткосрочным беспроцентным займам	18 110 891	14 518 395	-
проценты к получению по краткосрочным кредитам и займам	-	276 566	276 566
прочие дебиторы	809 520	674 853	3 030 480
<b>Итого строка 1230</b>	<b>106 331 352</b>	<b>91 679 228</b>	<b>69 200 767</b>

«Прочие дебиторы» включают следующую задолженность:

в тыс. руб.			
Наименование	31.12.2018	31.12.2017	31.12.2016
Переплата по налогу на прибыль ответственному участнику КГН	-	-	438 029
Дивиденды к получению	-	-	1 626 710
Предоплата таможенных пошлин	-	46 961	564 961
Прочие	809 520	674 853	400 780
<b>Итого прочие дебиторы</b>	<b>809 520</b>	<b>674 853</b>	<b>3 030 480</b>

Долгосрочная дебиторская задолженность включает задолженность следующих контрагентов:

в тыс. руб.

Дебитор	31.12.2018	31.12.2017	31.12.2016
<b>Долгосрочные авансы всего</b>	<b>13 340 558</b>	<b>21 305 500</b>	<b>17 696 800</b>
<b>в том числе:</b>			
ООО «НОВАТЭК-ТРАНСЕРВИС»	13 340 558	17 142 000	17 696 800
ООО «СПГ НОВАИНЖИНИРИНГ»	-	4 163 500	-
<b>Проценты к получению, в том числе</b>	<b>12 084 329</b>	<b>5 073 127</b>	<b>3 219 685</b>
ООО «Ямал-развитие»	-	-	3 088 784
ООО «Ярgeo»	-	-	-
Novatek Equity Ltd.	10 999 289	4 229 602	130 884
ООО "Арктик СПГ 2"	452 289	739 131	-
ООО "КРИОГАЗ-ВЫСОЦК"	615 092	101 863	-
NOVATEK Montenegro B.V.	14 195	2 531	17
NOVATEK LEBANON SAL	3 464	-	-
<b>Долгосрочные беспроцентные займы выданные</b>	<b>23 142 607</b>	<b>300 290</b>	<b>303 519</b>

Проценты к получению по займам Novatek Equity Ltd. Будут погашены вместе с основной суммой долга в 2037 г.

По состоянию на 31 декабря 2018 г. был создан резерв по сомнительной дебиторской задолженности по расчетам с покупателями и заказчиками в размере 4 121 тыс. руб., (на 31 декабря 2017 г. – 12 168 тыс. руб., на 31 декабря 2016 г. – 12 168 тыс. руб.)

Задолженность по краткосрочным беспроцентным займам» состоит из:

в тыс. руб.

Заемщик	31.12.2018	31.12.2017	31.12.2016
ООО «НОВАТЭК-ТАРКОСАЛЕНЕФТЕГАЗ»	9 023 700	1 346 200	-
ООО «Ярgeo»	-	361 654	-
ООО «НОВАТЭК-ЮРХАРОВНЕФТЕГАЗ»	4 910 541	12 810 541	-
ООО «Арктик СПГ 3»	3 458 450	-	-
ООО "Шервуд Премьер»	718 200	-	-
<b>Итого краткосрочные беспроцентные займы выданные</b>	<b>18 110 891</b>	<b>14 518 395</b>	<b>-</b>

Задолженность по долгосрочным беспроцентным займам состоит из:

в тыс. руб.

Заемщик	31.12.2018	31.12.2017	31.12.2016
ООО «Арктик СПГ 1»	4 416 050	19 500	-
ООО «УГК»	2 393 200	-	-
ООО «НОВАТЭК-МУРМАНСК»	8 297 952	-	-
АО «НОВАТЭК-ПУР»	7 645 600	-	-
ООО «НОВАТЭК-Камчатка»	114 148	-	-
Прочие	275 657	280 790	303 519
<b>Итого долгосрочные беспроцентные займы выданные</b>	<b>23 142 607</b>	<b>300 290</b>	<b>303 519</b>

Долгосрочные беспроцентные займы были выданы на срок до:

Заемщик	Год погашения
ООО «Арктик СПГ 1»	2026
ООО «УГК»	2023
ООО «НОВАТЭК-МУРМАНСК»	2020
АО «НОВАТЭК-ПУР»	2023
ООО «НОВАТЭК-Камчатка»	2021

По состоянию на 31 декабря 2018 г. и 31 декабря 2017 г. у Общества нет займов, не возвращенных заемщиками в установленные сроки.

Все займы в течение 2018 и 2017 гг. были предоставлены связанным сторонам. Дополнительная информация о наличии и движении беспроцентных займов представлена в разделе 3 «Финансовые вложения» табличной формы пояснения к бухгалтерскому балансу и отчету о финансовых результатах.

## 5. Денежные средства и денежные эквиваленты

По статье «Денежные средства и денежные эквиваленты» (строка 1250) бухгалтерского баланса отражены:

в тыс. руб.			
Наименование	31.12.2018	31.12.2017	31.12.2016
Денежные средства в банках (в рублях)	5 561 655	13 032 201	9 474 255
Денежные средства в банках (в иностранной валюте)	5 330 645	7 685 000	17 082 801
<b>Итого строка 1250:</b>	<b>10 892 300</b>	<b>20 717 201</b>	<b>26 557 056</b>

Денежные средства Общества хранятся в банках, имеющих надежный кредитный рейтинг.

Сумма процентов к получению, начисленных в 2018 г. по расчетным счетам, составила 515 152 тыс. руб. (в 2017 г. – 802 416 тыс. руб.).

В составе строки 4119 «прочие поступления» отчета о движении денежных средств отражены в основном денежные потоки от возврата беспроцентных займов на сумму 36 537 024 тыс. руб., безвозмездная передача денежных средств от дочерней компании на сумму 4 700 000 тыс. руб., налога на добавленную стоимость свернуто в сумме 4 688 010 тыс. руб., а также возврат авансов, выданных Обществом в рамках договоров, связанных со строительством арктического каскада на сумму 1 651 652 тыс. руб., в связи с передачей обязанностей Общества по договору ОАО «Ямал СПГ».

В составе строки 4129 «прочие платежи» отчета о движении денежных средств отражены в основном денежные потоки от выдачи беспроцентных займов на сумму 63 982 970 тыс. руб.

## 6. Капитал и резервы

Уставный капитал Общества состоит из 3 036 306 тыс. обыкновенных именных бездокументарных акций номинальной стоимостью 0,1 руб. за акцию.

В 2017 г. было реализовано 5 845 шт. выкупленных в 2016 г. обыкновенных именных бездокументарных акций Общества.

Добавочный капитал образован, в основном, в результате дополнительной эмиссии обыкновенных акций в декабре 2004 г. Решение о размещении было принято Общим собранием акционеров 27 августа 2004 г., протокол № 89, количество выпущенных акций составило 789 276 шт., цена размещения составила 28 тыс. руб. Изменения в уставных документах Общества, связанные с эмиссией, были зарегистрированы в налоговых органах в феврале 2005 г., операция по увеличению уставного капитала была отражена в бухгалтерской отчетности за 2005 г.

По состоянию на 31 декабря 2016 г., 31 декабря 2017 г. и 31 декабря 2018 г. уставный капитал Общества полностью оплачен.

Акции Общества включены в котировальный список первого уровня Московской Биржи и торгуются под символом NVTK.

По состоянию на 31 декабря 2018 г. цена одной акции на Московской Бирже ([www.moex.com](http://www.moex.com)) составила 1132,0 руб. (677,7 руб. по состоянию на 31 декабря 2017 г., 791,9 руб. по состоянию на 31 декабря 2016 г.).

Глобальные Депозитарные расписки на акции Общества котируются на Лондонской фондовой бирже ([www.londonstockexchange.com](http://www.londonstockexchange.com)) под символом NVTK. Соотношение депозитарных расписок и акций составляет 1:10.

Цена одной депозитарной расписки на Лондонской фондовой бирже по состоянию на 31 декабря 2018 г. составила 171,0 доллар США (по состоянию на 31 декабря 2017 г. цена одной расписки составляла 120,2 долларов США, по состоянию на 31 декабря 2016 г. – 129,8 долларов США).

Реестродержателем акций Общества является АО «Независимая регистраторская компания».

В 2018г. Общество начислило к распределению дивиденды в сумме 52 376 214 тыс. руб., из которых 24 290 383 тыс. руб. были начислены за второе полугодие 2017 г. и промежуточные дивиденды за первое полугодие 2018 г. в сумме 28 085 831 тыс. руб.

В 2017г. Общество начислило к распределению дивиденды в сумме 42 356 469 тыс. руб., из которых 21 254 142 тыс. руб. были начислены за второе полугодие 2016 г. и промежуточные дивиденды за первое полугодие 2017 г. в сумме 21 102 327 тыс. руб.

## 7. Заемные средства

### 7.1. Долгосрочные заемные средства

По статье «Заемные средства» (строка 1410) бухгалтерского баланса отражены полученные Обществом кредиты и займы, подлежащие погашению более чем через 12 месяцев после отчетной даты:

в тыс. руб.

<b>Займодавец</b>	<b>31.12.2018</b>	<b>31.12.2017</b>	<b>31.12.2016</b>	<b>Срок погашения</b>
Синдицированная кредитная линия	-	-	42 047 046	2018 г.
Еврооблигации * (1 000 000 тыс. долл. США)	69 624 199	57 727 554	60 791 012	2022 г.
Еврооблигации * (650 000 тыс. долл. США)	46 373 579	38 449 753	40 490 186	2021 г.
Еврооблигации * (14 000 000 тыс. руб.)	-	-	14 391 806	2017 г.
РАЙФФАЙЗЕНБАНК	7 947 487	6 888 529	6 382 819	2020 г.
<b>Итого долгосрочные кредиты и займы</b>	<b>123 945 265</b>	<b>103 065 836</b>	<b>164 102 869</b>	-
<i>Текущая часть долгосрочных кредитов и займов с учетом начисленных процентов</i>	<i>(1 372 725)</i>	<i>(1 138 826)</i>	<i>(43 640 128)</i>	-
<b>Итого строка 1410</b>	<b>122 572 540</b>	<b>101 927 010</b>	<b>120 462 741</b>	-

\*Еврооблигации размещены через Novatek Finance Limited (Ирландия).

Увеличение/(уменьшение) сумм долгосрочных и краткосрочных кредитов и займов полученных произошло в том числе за счет изменения курсов валют по отношению к рублю и составило: в 2018 г. – 20 645 530 тыс. руб. и (326 815) тыс. руб. соответственно, в 2017 г. – уменьшения на 5 213 031 тыс. руб. и 1 289 752 тыс. руб. соответственно.

21 декабря 2016 г. заключено Соглашение с АО Райффайзенбанк об открытии кредитной линии с лимитом задолженности – 100 000 тыс. евро. Кредиты предоставляются до 27 декабря 2019 г. включительно, окончательная дата погашения обязательств до 31 декабря 2019 г. включительно. Изменением 1 от 5 декабря 2017 г. к Соглашению лимит линии установлен как эквивалент суммы 150 000 тыс. евро, может быть использован в евро и рублях. Кредиты предоставляются до 30 ноября 2020 г. включительно, окончательная дата погашения обязательств до 31 декабря 2020 г. включительно. По состоянию на 31 декабря 2017 г. задолженность в рамках данного соглашения составляет 100 000 тыс. евро. 12 апреля 2018г. Кредит в сумме 100 000 тыс. евро был досрочно погашен. 12 апреля 2018 в рамках Соглашения получен новый Кредит – 100 000 тыс. евро, дата погашения нового Кредита 12 апреля 2020г. Задолженность на 31 декабря 2018 составляет 100 000 тыс. евро.

13 декабря 2012 г. Общество разместило еврооблигации на сумму 1 млрд. долл. США (купонная ставка – 4,422%; срок размещения – 10 лет).

В феврале 2013 г. Общество разместило еврооблигации на сумму 14 млрд. руб. (купонная ставка – 7,75% годовых; срок размещения – 4 года). 16 февраля 2017 г. погашена задолженность по еврооблигациям в размере 14 000 000 тыс. руб., а также сумма начисленных процентов в размере 542 500 тыс. руб.

3 февраля 2011 г. Общество разместило еврооблигации двумя траншами на суммы: 650 млн. долл. США (купонная ставка – 6,604% годовых; срок размещения – 10 лет) и 600 млн. долл. США (купонная ставка – 5,326% годовых; срок размещения – 5 лет). Транш на 600 млн. долл. США был погашен 1 февраля 2016 г.

Все кредиты и займы были получены Обществом для общих корпоративных целей, в том числе для финансирования расходов по капитальному строительству в дочерних Обществах.

### Краткосрочные заемные средства

По статье «Заемные средства», (строка 1510) бухгалтерского баланса отражены полученные Обществом кредиты и займы с учетом начисленных процентов, подлежащие погашению в течение 12 месяцев после отчетной даты:

				в тыс. руб.
Займодавец	31.12.2018	31.12.2017	31.12.2016	Срок погашения
Синдицированная кредитная линия	-	13 312 077	-	2018
НОВАТЭК-АЗК, ООО	-	300 000	-	2018
НОВАТЭК Московская область, ООО	918 000	526 000	-	2019
<b>Итого краткосрочные кредиты и займы</b>	<b>918 000</b>	<b>14 138 077</b>	-	-
Текущая часть долгосрочных кредитов и займов	1 372 725	1 138 826	43 640 128	-
<b>Итого (строка 1510)</b>	<b>2 290 725</b>	<b>15 276 903</b>	<b>43 640 128</b>	-

29 октября 2015 г. заключен Договор с российским банком об открытии кредитной линии с лимитом 20 000 000 тыс. руб., который был увеличен до 50 000 000 тыс. руб. В рамках этого Договора в декабре 2015 г. ПАО «НОВАТЭК» получил Кредит в сумме 20 000 000 тыс. руб. на срок 365 дней, Кредит был полностью погашен 4 мая 2016 г. С подписанием дополнительного соглашения № 4 от 29.09.2017 срок предоставления кредита продлён до 25 февраля 2019 г. (включительно), окончательный срок погашения кредита установлен 5 апреля 2019 г. (включительно). По состоянию на 31 декабря 2018 г. и 31 декабря 2017 г. задолженности в рамках данной кредитной линии нет.

В июне 2013 г. Общество привлекло синдицированную кредитную линию на общую сумму – 1,5 млрд долларов США с периодом выборки до июня 2014 г. По состоянию на 31 декабря 2017 г. сумма задолженности по основному долгу составила 230 769 тыс. долл. США со сроком погашения по графику ежеквартально 13 частями с 24 по 60 месяц. Сумма задолженности по кредиту досрочно погашена 1 февраля 2018 г.

Общая сумма процентов, начисленных к уплате по краткосрочным кредитам и займам в 2018 г., составляет 5 663 591 тыс. руб., проценты не капитализировались (в 2017 г. – 6 234 381 тыс. руб., проценты не капитализировались).

#### Информация о кредитных линиях

	в тыс. руб.		
	31.12.2018	31.12.2017	31.12.2016
Совокупная величина кредитных линий, открытых в пользу Общества	184 022 025	186 822 524	213 867 023
в т. ч.			
долгосрочные	114 022 025	153 530 170	135 871 531
краткосрочные	70 000 000	33 292 354	97 995 492
Средства открытых кредитных линий, не использованные Обществом	176 075 975	166 643 490	165 492 675

По состоянию на 31 декабря 2018 г. Общество располагало долгосрочными кредитными линиями от российских банков с кредитными лимитами в размере 50 млрд рублей, эквивалента 750 млн долл. США и эквивалент суммы 150 млн. евро. Кредитные линии предусматривают соблюдение ряда ограничительных финансовых условий. По состоянию на 31 декабря 2018 г. задолженность по кредитным линиям с доступной суммой выборки составляет 100 000 тыс. евро.

По состоянию на 31 декабря 2018 г. Общество располагало доступными краткосрочными кредитными линиями от российских банков с кредитным лимитом в размере 70 млрд рублей. По состоянию на 31 декабря 2018 г. задолженности по краткосрочным кредитным линиям нет.

Советом директоров 9 декабря 2016 г. принято решение об утверждении Программы биржевых облигаций и Проспекта биржевых облигаций (биржевые облигации документарные процентные неконвертируемые на предъявителя с обязательным централизованным хранением общей номинальной стоимостью всех выпусков биржевых облигаций, размещаемых в рамках программы биржевых облигаций, до 75 000 000 000 (Семидесяти пяти миллиардов) российских рублей включительно или эквивалента этой суммы в иностранной валюте со сроком погашения в дату, которая наступает не позднее 7 280 (Семь тысяч двести восьмидесятого) дня с даты начала размещения выпуска биржевых облигаций в рамках программы биржевых облигаций, размещаемые по открытой подписке; Серия программы биржевых облигаций: 001P).

ПАО Московская Биржа 29 декабря 2016 г. присвоила программе биржевых облигаций идентификационный номер: 4-00268-E-001P-02E. По состоянию на 31 декабря 2018 г. и 31 декабря 2017 г. данные облигации не размещены.

#### 8. Кредиторская задолженность

По статье «Кредиторская задолженность» (строка 1520) бухгалтерского баланса отражена следующая кредиторская задолженность:

	в тыс. руб.		
Строка баланса	31.12.2018	31.12.2017	31.12.2016
Задолженность перед поставщиками и подрядчиками	39 746 277	37 791 262	31 102 316
Авансы полученные (без НДС)	3 508 082	3 459 659	3 074 273
Задолженность перед бюджетом по налогам и сборам	7 663 135	6 277 964	3 991 741
Задолженность перед персоналом организации	152 862	87 919	80 348
Задолженность перед государственными внебюджетными фондами	48 662	5 646	44 883
Задолженность перед прочими кредиторами	59 499	1 392	7 243
<b>Итого строка 1520</b>	<b>51 178 517</b>	<b>47 623 842</b>	<b>38 300 804</b>

По состоянию на 31 декабря 2016 г., 31 декабря 2017 г. и 31 декабря 2018 г. у Общества отсутствует просроченная кредиторская задолженность. Задолженность перед поставщиками и подрядчиками, которые являются связанными сторонами, раскрыта в разделе 13 пояснений к бухгалтерскому балансу и отчету о финансовых результатах.

#### 9. Доходы по обычным видам деятельности

Увеличение выручки связано с увеличением объемов продаж газа и продуктов переработки нефтегазоконденсатной смеси, а также ростом цен на газ и стабильный газовый конденсат. По

статье «Выручка» (строка 2110) отчета о финансовых результатах отражена выручка от продажи следующих товаров и продукции:

Товар (продукция)	в тыс. руб.	
	2018	2017
Газ	249 441 804	236 908 737
Газовый конденсат	255 899 649	196 288 661
Жидкие углеводороды	46 837 906	35 355 325
Прочие	8 468 305	739 167
<b>Итого строка 2110</b>	<b>560 647 664</b>	<b>468 541 723</b>

Информация по контрагентам, выручка от продажи товаров (продукции) которым составила более 10% от общей реализации:

Контрагент	в тыс. руб.	
	2018	2017
ОАО «НОВАТЭК-Челябинск»	56 890 965	53 934 298
ООО «НОВАТЭК-Усть-Луга»	218 799 265	163 114 759
Прочие (индивидуально меньше 10%)	284 957 434	251 492 666
<b>Итого</b>	<b>560 647 664</b>	<b>468 541 723</b>

#### Информация по географическим регионам деятельности

Общество осуществляет свою деятельность на территории Российской Федерации и стран дальнего зарубежья. При этом выделяются следующие географические регионы:

- Российская Федерация – осуществляются все основные виды деятельности Общества;
- страны дальнего зарубежья – основным видом деятельности в этих странах является продажа газового конденсата и продуктов переработки нефтегазоконденсатной смеси, произведенных на территории Российской Федерации.

Общество соотносит выручку с географическими регионами деятельности исходя из местоположения деятельности покупателей товаров и продукции.

Географический регион	в тыс. руб.	
	Выручка за период	
	2018	2017
Российская Федерация	543 616 022	449 145 795
Страны дальнего зарубежья	17 031 642	19 395 928
<b>Всего</b>	<b>560 647 664</b>	<b>468 541 723</b>

#### 10. Расходы по обычным видам деятельности

По статье «Себестоимость продаж» (строка 2120) отчета о финансовых результатах отражена себестоимость следующих товаров и продукции:

Товар (продукция)	в тыс. руб.	
	2018	2017
Газовый конденсат	165 597 230	111 658 883
Газ	109 019 069	99 521 630
Жидкие углеводороды	27 700 113	33 117 569
Прочие	8 019 912	499 815
<b>Итого строка 2120</b>	<b>310 336 324</b>	<b>244 797 897</b>

По статье «Коммерческие расходы» (строка 2210) отчета о финансовых результатах отражены расходы на транспортировку газа и углеводородов за вычетом изменения остатков на нереализованную готовую продукцию. Увеличение коммерческих расходов в 2018 г. по сравнению с 2017 г. связано с увеличением объемов продажи газа и продуктов переработки нефтегазоконденсатной смеси, а также с ростом тарифа на транспортировку.

По статье «Управленческие расходы» (строка 2220) отчета о финансовых результатах отражены следующие общехозяйственные расходы:

в тыс. руб.



Вид расхода	2018	2017
Расходы на оплату труда	6 735 967	5 241 386
Отчисления от заработной платы	1 083 543	857 853
Арендные платежи	540 428	514 720
Командировочные расходы	464 833	454 347
Оценочные обязательства	463 489	70 437
Обновление программного обеспечения	445 958	334 058
Расходы на рекламу	410 774	354 619
Услуги охраны	361 271	332 563
Амортизация	194 336	88 420
Консультационные, информационные услуги	104 042	131 400
Расходы на страхование	57 805	48 020
Прочие	195 469	229 201
<b>Итого (строка 2220)</b>	<b>11 057 915</b>	<b>8 657 024</b>

Себестоимость проданных товаров, продукции, работ, услуг (строки 2120, 2210, 2220 отчета о финансовых результатах) соотносится с общей суммой произведенных затрат, отраженных в строке 5660 Пояснений к бухгалтерскому балансу, раздел 6 «Расходы по обычным видам деятельности» следующим образом:

в тыс. руб.		
Наименование показателя	2018	2017
Общая сумма произведенных затрат, включая стоимость покупных товаров (строка 5660 Пояснений к бухгалтерскому балансу, раздел 6 «Расходы по обычным видам деятельности»)	443 069 415	372 984 841
Изменение остатков готовой продукции (прирост)	326 420	(854 996)
<b>Итого строки 2120, 2210, 2220</b>	<b>443 395 835</b>	<b>372 129 845</b>

#### 11. Доходы от участия в других организациях

По статье «Доходы от участия в других организациях» (строка 2310) отчета о финансовых результатах отражены дивиденды по результатам 2018 г. в сумме 46 536 781 тыс. руб., объявленные ООО «Ярgeo» – 19 446 300 тыс. руб., ООО «НОВАТЭК-Усть-Луга» – 12 800 000 тыс. руб., ООО «НОВАТЭК-ПУРОВСКИЙ ЗПК» – 5 700 000 тыс. руб., ООО «НОВАТЭК-ТРАНСЕРВИС» – 90 000 тыс. руб., ЗАО «Нортгаз» – 8 500 481 тыс. руб.

По статье «Доходы от участия в других организациях» (строка 2310) отчета о финансовых результатах отражены дивиденды по результатам 2017 г. в сумме 34 063 748 тыс. руб., объявленные ООО «Ярgeo» – 1 699 803 тыс. руб., ООО «НОВАТЭК-Усть-Луга» – 12 400 000 тыс. руб., ООО «НОВАТЭК-ЮРХАРОВНЕФТЕГАЗ» – 7 300 000 тыс. руб., ООО «НОВАТЭК-ПУРОВСКИЙ ЗПК» – 9 900 000 тыс. руб., ООО «НОВАТЭК-ТРАНСЕРВИС» – 155 000 тыс. руб., ООО «НОВАТЭК-АЗК» – 50 000 тыс. руб., ЗАО «Нортгаз» – 2 382 820 тыс. руб., Novatek Equity Ltd – 176 125 тыс. руб.

#### 12. Прочие доходы и прочие расходы

По статье «Прочие доходы» (строка 2340) и статье «Прочие расходы» (строка 2350) отчета о финансовых результатах отражены:

в тыс. руб.				
Наименование дохода/расхода	2018		2017	
	Доходы	Расходы	Доходы	Расходы
Продажа валюты (*)	237 105 156	237 537 344	217 505 882	217 177 342
Курсовые разницы	96 276 854	76 172 732	69 274 441	56 974 470
Безвозмездно полученные от дочерней компании денежные средства	4 700 000	-	-	-
Расходы по банковской гарантии	-	1 378 439	-	1 327 928
Благотворительность	-	995 239	-	1 034 834
Прочее	2 667 887	3 518 184	636 299	1 634 799
<b>Итого строки 2340/2350</b>	<b>340 749 897</b>	<b>319 601 938</b>	<b>287 416 622</b>	<b>278 149 373</b>

(\*) Продажа иностранной валюты показана развернуто в прочих доходах и расходах.

Курсовые разницы образовались по операциям пересчета выраженной в иностранной валюте стоимости активов и обязательств, подлежащих оплате в иностранной валюте.

## 1. Связанные стороны

Перечень связанных сторон Общества за период с 1 января 2017 г. по 31 декабря 2018 г.:

№	Наименование связанной стороны
<b>Дочерние общества</b>	
1	ООО «НОВАТЭК-Камчатка» (с 3 апреля 2018г.)
2	ООО «НОВАТЭК-Ярсаленнефтегаз»
3	ООО «НОВАТЭК-ПУРОВСКИЙ ЗПК»
4	ООО «НОВАТЭК-ТРАНСЕРВИС»
5	ООО «НОВАТЭК-ТАРКОСАЛЕННЕФТЕГАЗ»
6	ООО «Шервуд-Премьер»
7	ООО «НОВАТЭК-ЮРХАРОВНЕФТЕГАЗ»
8	ООО «Ярго»
9	ООО «НОВАТЭК-Автозаправочные комплексы»
10	ООО «НОВАТЭК-Пур»
11	ООО «НОВАТЭК-Челябинск»
12	ООО «НОВАТЭК-Усть-Луга»
13	ООО «НОВАТЭК-Научно-технический центр»
14	ООО «НОВАТЭК-Пермь»
15	ООО «НОВАТЭК-ЭНЕРГО»
16	ООО «НОВАТЭК Московская область»
17	ООО «НОВАТЭК-Кострома»
18	Novatek Equity (CYPRUS) Limited
19	NOVATEK GAS & POWER GmbH
20	ООО «ЭкропромСтрой»
21	ООО «НОВАТЭК-Мурманск»
22	ООО «АРКТИК СПГ 1»
23	ООО «АРКТИК СПГ 2»
24	ООО «АРКТИК СПГ 3»
25	NOVATEK Montenegro B.V.
26	ООО «ЕВРОТЭК-ЮХ» *
27	АО «Евротэк» (4 мая 2018г. присоединено к ООО «НОВАТЭК- ЮРХАРОВНЕФТЕГАЗ») *
28	АО «Южно-Хадырьяхинское» (3 мая 2018г. присоединено к ООО «НОВАТЭК-ТАРКОСАЛЕННЕФТЕГАЗ») *
29	Novatek Gas and Power Asia PTE. Ltd.
30	NOVATEK LEBANON SAL
31	ООО «УГК»
32	ООО «Морской арктический транспорт» (с 31 мая 2018 г.)
33	Maretiom Investments Limited
34	Velarion Investments Limited
35	ООО «Черничное»*
36	АО «ОФИС» (присоединено к ООО «Шервуд-Премьер» 8 июня 2018 г.)*
37	Novatek Polska sp. z o.o.
38	ООО «Севернефть-Уренгой» (с 23 ноября 2017 г.)
<b>Зависимые общества</b>	
1	ООО «Ямал развитие» (ликвидировано 15 января 2018 г.)
2	ОАО «Ямал СПГ»
3	ЗАО «Нортгаз»
4	Artic Russia S.a.r.l. /BV (ликвидировано 30 мая 2017 г.)
5	ЗАО «Тернефтегаз»
6	ООО «КРИОГАЗ-ВЫСОЦК» (с 14 июня 2017 г.)
7	АО «АРКТИКГАЗ» (с 21 марта 2018 г.)
8	ROSTOCK PORT GmbH
9	ООО «СеверЭнергия» (с 30 мая 2017 г. (ликвидировано 15 января 2018 г.)
10	ООО «МАС»
<b>Прочие</b>	
1	ООО «Трансойл»
2	NOVATEK FINANCE LIMITED

\* косвенное владение через дочерние общества.

Общество вместе с его дочерними обществами образует Группу НОВАТЭК. Общество не имеет контролирующего акционера.

Выручка Общества от операций со связанными сторонами составила (без НДС и экспортных пошлин):

в тыс. руб.

Наименование	2018	2017	Характер операций
Дочерние общества	357 604 635	287 007 904	продажа газа, стабильного газового конденсата и жидких углеводородов
Зависимые общества	-	24 770	-
Прочие	15 043 446	12 083 902	продажа стабильного газового конденсата и жидких углеводородов
<b>Итого</b>	<b>372 648 081</b>	<b>299 116 576</b>	

При продаже товаров дочерним, зависимым обществам и прочим связанным сторонам применялись рыночные цены.

В отчетном году Обществу продали товары, оказали услуги связанные стороны (без НДС):

в тыс. руб.

Наименование	2018	2017	Характер операций
Дочерние общества	304 541 732	247 662 113	Покупка жидких углеводородов, газа, конденсата газового деэтанализованного, услуги по транспортировке и по переработке газового конденсата, аренда имущества
Зависимые общества	508	3 037	Прочие услуги
Прочие	1 804 561	1 350	Покупка газа, прочие услуги
<b>Итого</b>	<b>306 346 801</b>	<b>247 666 500</b>	

При покупке товаров, работ и услуг у дочерних и зависимых обществ применялись рыночные цены.

Расчеты со связанными сторонами в течение 2018 г. и 2017 г. производились денежными средствами.

Существенные денежные потоки между Обществом и связанными сторонами:

в тыс. руб.

Наименование показателя	Код строки	2018	2017
<b>Текущая деятельность</b>			
<b>Поступления, в т. ч.:</b>			
<b>от продажи продукции, товаров, работ и услуг, в т. ч.:</b>			
Дочерние общества	4110	420 233 938	295 229 049
Зависимые общества	4111	378 943 857	295 191 693
Прочие		366 187 440	285 233 763
Прочие поступления		556 789	26 859
Дочерние общества		12 199 628	9 931 071
Зависимые общества	4119	41 290 082	27 645 356
Прочие		41 290 082	27 645 356
<b>Платежи, в т. ч.:</b>			
<b>поставщикам (подрядчикам) за сырье, материалы, работы, услуги, в т. ч.:</b>			
Дочерние общества	4120	(421 116 634)	(281 442 024)
Зависимые общества	4121	(357 133 664)	(240 996 515)
Прочие		(355 756 502)	(240 027 730)
Прочие платежи		(5 064)	(2 708)
Дочерние общества		(1 372 098)	(966 077)
Зависимые общества	4129	(63 982 970)	(40 445 509)
Прочие		(63 982 970)	(40 445 509)
<b>Инвестиционная деятельность</b>			
<b>Поступления, в т. ч.:</b>			
<b>от продажи внеоборотных активов (кроме финансовых вложений)</b>			
Дочерние общества	4210	58 859 514	87 322 489
Зависимые общества	4211	19 808	-
Прочие			

Наименование показателя	Код строки	2018	2017
Дочерние общества		19 808	-
от возврата предоставленных займов, от продажи долговых ценных бумаг (прав требования денежных средств к другим лицам), в т. ч.:	4213	12 020 338	45 494 664
Дочерние общества		12 020 338	45 494 664
дивидендов, процентов по долговым финансовым вложениям и аналогичных поступлений от долевого участия в других организациях, в т. ч.:	4214	46 819 368	41 827 525
Дочерние общества		38 318 887	35 924 321
Зависимые общества		8 500 481	5 903 204
Прочие связанные стороны		-	-
<b>Платежи, в т. ч.:</b>	<b>4220</b>	<b>(86 486 284)</b>	<b>(43 130 431)</b>
<b>в связи с приобретением акций других организаций (долей участия)</b>	<b>4222</b>	<b>(46 122 291)</b>	<b>(20 345 289)</b>
Дочерние общества		(46 122 291)	(20 345 289)
<b>в связи с приобретением долговых ценных бумаг (прав требования денежных средств к другим лицам), предоставление займов другим лицам, в т. ч.</b>	<b>4223</b>	<b>(40 363 993)</b>	<b>(22 785 142)</b>
Дочерние общества		(40 363 993)	(22 785 142)
<b>Финансовая деятельность</b>			
<b>Поступления, в т. ч.:</b>	<b>4310</b>	<b>1 147 100</b>	<b>-</b>
<b>получение кредитов и займов</b>	<b>4311</b>	<b>1 147 100</b>	<b>-</b>
Дочерние общества		1 147 100	-
<b>Платежи, в т. ч.:</b>	<b>4320</b>	<b>(1 743 844)</b>	<b>(14 434 986)</b>
<b>На выплату дивидендов и иных платежей по распределению прибыли в пользу собственников (участников)</b>	4322	<b>(386 844)</b>	<b>(10 986)</b>
Дочерние общества		(386 844)	(10 986)
<b>В связи с погашением (выкупом) векселей и других долговых ценных бумаг, возврат кредитов и займов</b>	4323	<b>(1 357 000)</b>	<b>(14 424 000)</b>
Дочерние общества		(1 357 000)	(14 424 000)
Прочие			0

Задолженность Общества по расчетам со связанными сторонами и денежные средства у связанных сторон составили:

в тыс. руб.			
Наименование	31.12.2018	31.12.2017	31.12.2016
<b>Дебиторская задолженность Общества</b>			
Дочерние общества	89 126 080	71 766 919	52 317 591
Зависимые общества	2 910	102 056	3 089 169
Прочие	2 641 317	1 896 953	1 531 660
<b>Итого дебиторская задолженность</b>	<b>91 770 307</b>	<b>73 765 928</b>	<b>56 938 420</b>
<b>Кредиторская задолженность Общества</b>			
Дочерние общества	38 070 447	39 347 836	31 717 268
Зависимые общества	40 497	80 363	217
Прочие	1 357 300	-	17
<b>Итого кредиторская задолженность</b>	<b>39 468 244</b>	<b>39 428 199</b>	<b>31 717 502</b>

Долгосрочная дебиторская задолженность между связанными сторонами по состоянию на 31 декабря 2018 г. составила 48 291 837 тыс.руб (на 31 декабря 2017 г. – 26 398 127 тыс.руб, на 31 декабря 2016 г. – 20 916 484 тыс. руб).

## Обеспечения обязательств

Гарантии, выданные на 31 декабря 2018 г., 31 декабря 2017 г. и 31 декабря 2016 г.:

в тыс. руб.			
Наименование	31.12.2018	31.12.2017	31.12.2016
Гарантии и поручительства, выданные в обеспечение обязательств дочерних обществ	177 551 284	188 174 753	174 696 592
Гарантии, выданные в обеспечение обязательств зависимых обществ	735 020 988	536 069 202	280 370 559
Гарантии, выданные в обеспечение обязательств прочих организаций, контролируемых организациями Группы НОВАТЭК	8 196 743	98 302 826	104 216 282
<b>Итого</b>	<b>920 769 015</b>	<b>822 546 781</b>	<b>559 283 433</b>

Гарантии, выданные в обеспечение обязательств зависимых обществ, покрывают обязательства: ОАО «Ямал СПГ» и его дочернего общества, перед третьими лицами (Министерством Финансов Российской Федерации, владельцами СПГ-терминалов, российскими и иностранными банками и др.); ООО «КРИОГАЗ-ВЫСОЦК» по кредитным договорам с российским банком. Данные гарантии имеют различные сроки действия, которые зависят от окончания строительства СПГ заводов и выхода на проектную мощность.

Гарантии (поручительства), выданные в обеспечение обязательств дочерних обществ, покрывают обязательства: NOVATEK GAS&POWER GMBH по покупке и продаже природного газа и соответствующих производных финансовых инструментов; Novatek Gas&Power Asia PTE LTD по покупке и продаже СПГ; Novatek Equity по займу от «Фонда Шелкового Пути». Они также включают максимально возможную сумму поручительства, которая может быть выдана за ООО «НОВАТЭК-Усть-Луга», сроком действия до 2025 г. перед банками, в части получения банковских гарантий, освобождающих ООО «НОВАТЭК Усть-Луга» от уплаты акциза при реализации произведенных подакцизных товаров, экспортируемых за пределы территории Российской Федерации. Данные гарантии имеют различные сроки действия и могут быть отозваны в установленные договорами сроки.

Отток средств (экономических выгод), необходимых для погашения обязательств по указанным договорам, не является вероятным, соответственно оценочное обязательство в бухгалтерской отчетности создано не было.

## Информация по операциям с основным управленческим персоналом

К основному управленческому персоналу Общество относит: членов Совета директоров, Правления. Список членов Совета директоров, Правления Общества приведен в разделе I «Общие сведения» пояснений к бухгалтерскому балансу и отчету о финансовых результатах.

В 2018 г. Общество выплатило членам Совета директоров, Правления Общества краткосрочные вознаграждения (заработная плата, премии, льготы) на общую сумму 3 279 328 тыс. руб. (2017 г. – 2 270 675 тыс. руб.). Указанные суммы включают налог на доходы физических лиц и не включают социальные взносы.

Общество не выплачивало долгосрочных вознаграждений основному управленческому персоналу в течение отчетного и предыдущих периодов.

## 14. Прибыль на акцию

Базовая прибыль на акцию отражает часть прибыли отчетного периода, которая потенциально может быть распределена среди акционеров – владельцев обыкновенных акций. Она рассчитана как отношение базовой прибыли за отчетный год к средневзвешенному количеству обыкновенных акций в обращении в течение отчетного года. Базовая прибыль равна чистой прибыли отчетного года (строка 2400 отчета о финансовых результатах).

Общество не выпускало ценных бумаг, конвертируемых в обыкновенные акции, и не имеет контрактов на продажу своих обыкновенных акций. В связи с этим разведенная прибыль на акцию не рассчитывалась.

в тыс. руб.		
Наименование	2018	2017
Базовая прибыль за отчетный год, тыс. руб.	159 184 828	120 532 304
Средневзвешенное количество обыкновенных акций в обращении в течение отчетного года, тыс. шт.	3 036 306	3 036 306
Базовая прибыль на акцию, руб.	52,43	39,70

## 15. Налог на прибыль

Сверка прибыли до налогообложения по данным бухгалтерского учета и налогооблагаемой прибыли по данным налогового учета:

в тыс. руб.		
Наименование	2018	2017
<b>Прибыль до налогообложения</b>	<b>186 978 639</b>	<b>142 966 509</b>
Постоянные налогооблагаемые разницы	2 282 400	1 906 455
Постоянные вычитаемые разницы	(50 291 983)	(32 701 935)
Временные вычитаемые разницы	762 095	60 963
Временные налогооблагаемые разницы	(412 610)	(14 926)
Корректировка прибыли/убытка прошлых периодов	2 486 205	1 349 988
<b>Налогооблагаемая прибыль по данным налогового учета</b>	<b>141 804 747</b>	<b>113 567 054</b>

Постоянные налогооблагаемые разницы связаны с различиями в признании в бухгалтерском учете и налогообложении расходов на благотворительность и прочих расходов.

Постоянные вычитаемые разницы, в основном, связаны с различиями в признании в бухгалтерском учете и налогообложении дивидендов полученных.

Временные вычитаемые разницы связаны с различиями в признании в бухгалтерском учете и налогообложении амортизации основных средств.

Временные налогооблагаемые разницы обусловлены различиями в оценке в бухгалтерском учете и налогообложении стоимости остатка готовой продукции.

Сверка сумм условного расхода по налогу на прибыль и текущего налога на прибыль:

в тыс. руб.		
Наименование	2018	2017
<b>Прибыль до налогообложения</b>	<b>186 978 639</b>	<b>142 966 510</b>
Сумма условного расхода по налогу на прибыль	37 395 728	28 593 302
Постоянные налоговые обязательства (активы)	(9 601 917)	(6 159 096)
Изменение отложенных налоговых активов	152 419	12 193
Изменение отложенных налоговых обязательств	(82 522)	(2 985)
Корректировка налога на прибыль прошлых периодов	497 241	269 998
<b>Текущий налог на прибыль</b>	<b>28 360 949</b>	<b>22 713 411</b>

С 2012 г. Общество стало участником консолидированной группы налогоплательщиков (далее «КГН»), созданной компаниями Группы:

- ПАО «НОВАТЭК»
- ООО «НОВАТЭК-ЮРХАРОВНЕФТЕГАЗ»
- ООО «НОВАТЭК-ТАРКОСАЛЕНЕФТЕГАЗ»
- ООО «НОВАТЭК-ПУРОВСКИЙ ЗПК»
- ООО «НОВАТЭК-Северо-Запад»

С 2013 г. в состав КГН включена также ООО «НОВАТЭК-Усть-Луга».

В 2014 г. следующие компании Группы были включены в состав КГН:

- ООО «НОВАТЭК-Челябинск»;
- ООО «НОВАТЭК-ТРАНСЕРВИС»;
- ООО «НОВАТЭК-Пермь»;

- ООО «НОВАТЭК Московская область»;
- ООО «НОВАТЭК НТЦ».

С 2015 г. в состав КГН включена ООО «НОВАТЭК-Кострома».

КГН создана на неопределенный срок. Ответственный участник КГН с 1 января 2012 г. – ООО «НОВАТЭК -Северо-Запад», с 1 января 2015 г. – ООО «НОВАТЭК-Усть-Луга».

В табличных пояснениях и бухгалтерском балансе задолженность Общества по налогу на прибыль перед ответственным участником отражается по детализирующей строке 5565 «Прочая кредиторская задолженность» статьи 1520 «Кредиторская задолженность», задолженность ответственного участника по налогу на прибыль перед Обществом отражается по детализирующей строке 5513 «Прочая дебиторская задолженность» статьи 1230 «Дебиторская задолженность».

## 16. Условные обязательства

**Секторальные санкции, введенные правительством США.** 16 июля 2014 г. Управление по контролю за иностранными активами казначейства США (OFAC) выпустило Идентификационный список секторальных санкций (далее – «Список»), в который было включено ПАО «НОВАТЭК». Список запрещает гражданам и юридическим лицам США, и лицам, находящимся на территории США, предоставлять новое финансирование Обществу на срок более 60 дней (до 28 ноября 2017 г. данное ограничение относилось к новому финансированию на срок более 90 дней), однако все прочие сделки и операции, включая финансовые, осуществляемые гражданами и юридическими лицами США и на территории США с Обществом, не запрещаются. Включение в Список не повлияло на деятельность Общества в любой юрисдикции, а также не влияет на активы Общества, размещенные акции и заемные средства.

В настоящее время Общество совместно с иностранными партнерами привлекает необходимое совместным предприятиям финансирование на рынках капитала и у кредиторов за пределами США.

Руководство проанализировало инвестиционные программы Общества и существующий кредитный портфель и пришло к выводу, что Общество имеет достаточный объем денежных средств (ликвидности), получаемых от операционной деятельности, для финансирования в требуемом объеме своей основной хозяйственной деятельности, в том числе финансирования всех запланированных инвестиционных программ, а также для своевременного обслуживания и погашения всех имеющихся на текущую отчетную дату краткосрочных и долгосрочных заимствований Общества и, таким образом, включение в Список не оказывает негативного влияния на операционную деятельность Общества.

**Налогообложение.** Хозяйственная практика в Российской Федерации свидетельствует о том, что налоговые органы могут занять более жесткую позицию при интерпретации налогового законодательства, включая правила трансфертного ценообразования, и проверке налоговых расчетов, и, возможно, что будут оспорены операции и деятельность, которые ранее не оспаривались. Как следствие, могут быть начислены значительные дополнительные налоги, пени и штрафы. Налоговые проверки могут охватывать три календарных года деятельности, непосредственно предшествовавшие году проверки. При определенных условиях проверке могут быть подвергнуты и более ранние периоды.

Российское законодательство о трансфертном ценообразовании в значительной степени соответствует международным принципам трансфертного ценообразования, разработанным Организацией экономического сотрудничества и развития (ОЭСР). Законодательство о трансфертном ценообразовании предусматривает возможность доначисления налоговых обязательств по контролируемым сделкам (сделкам с взаимозависимыми лицами и определенным видам сделок с независимыми лицами), если цена сделки не соответствует рыночной. Руководство внедрило систему внутреннего контроля в целях выполнения требований действующего законодательства о трансфертном ценообразовании.

Налоговые обязательства, возникающие в результате операций между предприятиями Группы, определяются на основе фактической цены сделки. Существует вероятность того, что по мере дальнейшего развития практики применения правил трансфертного ценообразования эти цены могут быть оспорены. Влияние такого развития событий не может быть оценено с достаточной степенью надежности, однако может быть значительным с точки зрения финансового положения и/или хозяйственной деятельности Общества.

По мнению Руководства Общества, по состоянию на 31 декабря 2017 г. соответствующие положения законодательства интерпретированы им корректно, и положение Общества с точки зрения налогового законодательства будет стабильным.

## 17. Управление финансовыми рисками

Финансовый риск включает рыночный риск (валютный риск, риск изменения процентной ставки и прочий ценовой риск), кредитный риск и риск ликвидности. Главной целью управления финансовыми рисками является определение лимитов риска и дальнейшее обеспечение соблюдения установленных лимитов.

### 17.1. Рыночный риск

#### Валютный риск

Общество подвержено воздействию валютного риска. Валютный риск связан с активами и обязательствами Общества, выраженными в иностранных валютах (в большей степени затрагивает денежные средства на счетах в банках и краткосрочные депозиты, полученные заемным средствам, а также займы выданные).

Информация о величине активов и обязательств Общества, выраженных в иностранной валюте представлены в соответствующих разделах Пояснений к бухгалтерскому балансу и отчету о финансовых результатах:

- раздел IV Пункт 2 «Финансовые вложения» (займы выданные);
- раздел IV Пункт 5 «Денежные средства и денежные эквиваленты»;
- раздел IV Пункт 7 «Заемные средства».

Выручка от экспортных продаж выражена в иностранной валюте (евро, польские злотые). Информацию о величине выручки смотри в Разделе IV Пункт 9 «Доходы по обычным видам деятельности». Расходы Общества в основном выражены в российских рублях и не привязаны к иностранным валютам.

#### Риск изменения процентной ставки

Общество подвержено риску колебания процентных ставок на финансовые обязательства с переменными процентными ставками. Изменение процентных ставок влияет в основном на заемные средства, изменяя либо их справедливую стоимость (заемные средства с фиксированной процентной ставкой), либо будущие потоки денежных средств (заемные средства с переменной процентной ставкой). Для того, чтобы снизить данный риск, Общество производит периодический анализ существующих на рынке процентных ставок, и в зависимости от результатов анализа руководство принимает решения, какой из доступных способов финансирования наиболее выгоден – с фиксированной или переменной процентной ставкой. В случаях, когда происходит значительное изменение текущей рыночной фиксированной или переменной процентной ставки, руководство рассматривает возможность рефинансирования определенного долга по более выгодной процентной ставке.

Портфель процентных финансовых инструментов Общества представлен ниже:

в тыс. руб.			
Займодавец	31.12.2018	31.12.2017	31.12.2016
С фиксированной ставкой	124 863 265	103 891 836	122 055 823
С переменной ставкой	-	13 312 077	42 047 046
<b>Итого (строка 1410 и строка 1510)</b>	<b>124 863 265</b>	<b>117 203 913</b>	<b>164 102 869</b>

### 17.2. Кредитный риск

Общество подвержено кредитному риску, а именно риску того, что контрагенты Общества не смогут исполнить свои обязательства перед Обществом. Подверженность кредитному риску возникает в результате продажи Обществом товаров, продукции, работ и услуг на условиях отсрочки платежа и совершения других сделок с контрагентами, в результате которых возникает дебиторская задолженность, а также в результате размещения средств Общества в финансовые вложения и на банковские счета, выдачи поручительств за третьих лиц.



Информация о величине активов Общества, подверженных кредитному риску представлены в соответствующих разделах Пояснений к бухгалтерскому балансу и отчету о финансовых результатах:

- раздел IV Пункт 2 «Финансовые вложения» (займы выданные);
- раздел IV Пункт 4 «Дебиторская задолженность»;
- раздел IV Пункт 5 «Денежные средства и денежные эквиваленты»;
- раздел IV Пункт 13 «Связанные стороны» (гарантии выданные).

#### **Концентрация кредитного риска**

Общество подвержено концентрации кредитного риска. Информация о контрагентах, выручка от продажи товаров (продукции) составила более 10% приведена в Разделе IV Пункт 9 «Доходы по обычным видам деятельности». Банковские депозиты Общества размещены в основном в одном банке, что вызывает концентрацию кредитного риска у Общества.

#### **17.3. Риск ликвидности**

Риск ликвидности представляет собой риск невозможности исполнения Обществом своих финансовых обязательств в установленные сроки. Подход Общества к управлению ликвидностью предусматривает наличие достаточного объема финансирования, необходимого для выполнения обязательств по мере наступления сроков их исполнения как в нормальных, так и в чрезвычайных условиях, без возникновения неприемлемых убытков или риска нанесения ущерба репутации Общества.

В процессе управления риском ликвидности Общество поддерживает адекватное соотношение резервов денежных и заемных средств, осуществляет мониторинг прогнозируемых и фактических потоков денежных средств, а также соотносит сроки погашения финансовых активов и обязательств.

Общество проводит анализ финансового состояния, чтобы получить уверенность в наличии достаточного объема денежных средств для оплаты операционных расходов, финансовых обязательств и инвестиционной деятельности на период 30 дней и более.

Общество использует различные краткосрочные кредитные линии. Кредитные линии и банковские овердрафты могут использоваться Обществом для удовлетворения краткосрочных потребностей в финансировании. Для обеспечения потребностей в денежных средствах на более постоянной основе Общество обычно привлекает долгосрочные кредиты на доступных международных и внутренних рынках.

Информация о величине обязательств Общества представлена в соответствующих разделах пояснительной записки:

- раздел IV Пункт 7 «Заемные средства»;
- раздел IV Пункт 8 «Кредиторская задолженность».

## 18. События после отчетной даты

ООО «Севернефть-Уренгой» и ООО «Уренгойская газовая компания» были присоединены к ООО «НОВАТЭК-ЮРХАРОВНЕФТЕГАЗ» с момента внесения записи в единый государственный реестр юридических лиц о прекращении деятельности 21 января 2019 г. и 22 января 2019 г. соответственно.

В январе 2019 г. Обществом были выданы поручительства с налоговыми органами в связи с наличием права на возмещение НДС в заявительном порядке ОАО «ЯМАЛ СПГ» и ООО «НОВАТЭК-Мурманск» в размере до 9 490 470 тыс. руб. и 1 900 000 тыс. руб. соответственно.

13 февраля 2019 г. подписано дополнительное соглашение с АО «Россельхозбанк» о продлении срока кредитной линии на сумму 50 млрд. руб. Новый срок предоставления кредитов до 25 февраля 2022 г., окончательный срок погашения кредитов до 05 апреля 2022 г.

Председатель Правления

Главный бухгалтер

19 февраля 2019 г.



Михельсон Л. В.

Зобова Ю. А.