

Бухгалтерский баланс
на 31 декабря 20 18 г.

Организация **Общество с ограниченной ответственностью**
"Концессии водоснабжения - Саратов" по ОКПО
Идентификационный номер налогоплательщика _____ ИНН
Вид экономической деятельности **забор и очистка воды для питьевых и промышленных** по
нужд ОКВЭД
Организационно-правовая форма/форма собственности **Общество с ограниченной**
ответственностью/ частная по ОКОПФ/ОКФС
Единица измерения: тыс. руб. (млн. руб.) по ОКЕИ
Местонахождение (адрес) **410028, г. Саратов, ул. Советская, д.10**

| Коды | | |
|------------|----|------|
| 0710001 | | |
| 31 | 12 | 2018 |
| 26906873 | | |
| 6450090478 | | |
| 36.00.1 | | |
| 12300 | 16 | |
| 384 (385) | | |

| Пояснения ¹ | Наименование показателя ² | Код | На <u>31 декабря</u> <u>20 18</u> г. ³ | На <u>31 декабря</u> <u>20 17</u> г. ⁴ | На <u>31 декабря</u> <u>20 16</u> г. ⁵ |
|------------------------|--|-------------|--|--|--|
| | АКТИВ | | | | |
| | I. ВНЕОБОРОТНЫЕ АКТИВЫ | | | | |
| | Нематериальные активы | 1110 | - | - | - |
| | Результаты исследований и разработок | 1120 | - | - | - |
| | Нематериальные поисковые активы | 1130 | - | - | - |
| | Материальные поисковые активы | 1140 | - | - | - |
| | Основные средства | 1150 | 1 028 147 | 972 765 | - |
| | Доходные вложения в материальные ценности | 1160 | - | - | - |
| | Финансовые вложения | 1170 | 638 839 | - | - |
| | Отложенные налоговые активы | 1180 | 11 741 | 8 106 | 5 304 |
| | Прочие внеоборотные активы | 1190 | 790 311 | 45 748 | 28 315 |
| | Итого по разделу I | 1100 | 2 469 038 | 1 026 619 | 33 619 |
| | II. ОБОРОТНЫЕ АКТИВЫ | | | | |
| | Запасы | 1210 | 76 579 | - | - |
| | Налог на добавленную стоимость по приобретенным ценностям | 1220 | 81 051 | 7 312 | 3 |
| | Дебиторская задолженность | 1230 | 503 130 | 37 600 | 65 |
| | Финансовые вложения (за исключением денежных эквивалентов) | 1240 | 729 661 | 8 280 | 2 650 |
| | Денежные средства и денежные эквиваленты | 1250 | 12 532 | 83 | 12 |
| | Прочие оборотные активы | 1260 | 28 675 | 50 110 | - |
| | Итого по разделу II | 1200 | 1 431 628 | 103 385 | 2 730 |
| | БАЛАНС | 1600 | 3 900 666 | 1 130 004 | 36 349 |

| Пояснения ¹ | Наименование показателя ² | Код | На 31 декабря 20 18 г. ³ | На 31 декабря 20 17 г. ⁴ | На 31 декабря 20 16 г. ⁵ |
|------------------------|--|------|--|--|--|
| | ПАССИВ | | | | |
| | III. КАПИТАЛ И РЕЗЕРВЫ⁶ | | | | |
| | Уставный капитал (складочный капитал, уставный фонд, вклады товарищей) | 1310 | 1 000 | 1 000 | 1 000 |
| | Собственные акции, выкупленные у акционеров | 1320 | - | - | - |
| | Переоценка внеоборотных активов | 1340 | - | - | - |
| | Добавочный капитал (без переоценки) | 1350 | - | - | - |
| | Резервный капитал | 1360 | - | - | - |
| | Нераспределенная прибыль (непокрытый убыток) | 1370 | 47 219 | (8 027) | 232 |
| | Итого по разделу III | 1300 | 48 219 | (7 027) | 1 232 |
| | IV. ДОЛГОСРОЧНЫЕ ОБЯЗАТЕЛЬСТВА | | | | |
| | Заемные средства | 1410 | 1 158 664 | - | - |
| | Отложенные налоговые обязательства | 1420 | 9 607 | 6 099 | 5 362 |
| | Оценочные обязательства | 1430 | - | - | - |
| | Прочие обязательства | 1450 | 444 169 | - | - |
| | Итого по разделу IV | 1400 | 1 612 440 | 6 099 | 5 362 |
| | V. КРАТКОСРОЧНЫЕ ОБЯЗАТЕЛЬСТВА | | | | |
| | Заемные средства | 1510 | 441 249 | 116 949 | 29 700 |
| | Кредиторская задолженность | 1520 | 752 014 | 41 152 | 55 |
| | Доходы будущих периодов | 1530 | 1 020 214 | 972 765 | - |
| | Оценочные обязательства | 1540 | 26 530 | 66 | - |
| | Прочие обязательства | 1550 | - | - | - |
| | Итого по разделу V | 1500 | 2 240 007 | 1 130 932 | 29 755 |
| | БАЛАНС | 1700 | 3 900 666 | 1 130 004 | 36 349 |

Директор



(подпись)

Д.В. Астраханцев

(расшифровка подписи)

Главный бухгалтер



О.А.Вардугина

" 14 " марта 20 19 г.



Отчет о финансовых результатах

за _____ год 20 18 г.

Форма по ОКУД
Дата (число, месяц, год)

| Коды | | |
|------------|----|------|
| 0710002 | | |
| 31 | 12 | 2018 |
| 26906873 | | |
| 6450090478 | | |
| 36 00.1 | | |
| 12300 | 16 | |
| 384 (385) | | |

Общество с ограниченной ответственностью
Организация "Концессии водоснабжения - Саратов" по ОКПО
Идентификационный номер налогоплательщика _____ ИНН
Вид экономической деятельности Забор и очистка воды для питьевых и промышленных нужд по ОКВЭД
Организационно-правовая форма/форма собственности Общество с ограниченной ответственностью/ частная по ОКОПФ/ОКФС
Единица измерения: тыс. руб. (млн. руб.) по ОКЕИ

| Пояснения ¹ | Наименование показателя ² | Код | За _____ год 20 18 г. | За _____ год 20 17 г. |
|------------------------|---|------|--------------------------|--------------------------|
| | Выручка ³ | 2110 | 2 223 624 | - |
| | Себестоимость продаж | 2120 | (2 041 228) | - |
| | Валовая прибыль (убыток) | 2100 | 182 396 | - |
| | Коммерческие расходы | 2210 | (-) | - |
| | Управленческие расходы | 2220 | - | - |
| | Прибыль (убыток) от продаж | 2200 | 182 396 | - |
| | Доходы от участия в других организациях | 2310 | - | - |
| | Проценты к получению | 2320 | 8906 | 236 |
| | Проценты к уплате | 2330 | (37 860) | - |
| | Прочие доходы | 2340 | 125 320 | - |
| | Прочие расходы | 2350 | (217 633) | (10 560) |
| | Прибыль (убыток) до налогообложения | 2300 | 61 129 | (10 324) |
| | Текущий налог на прибыль | 2410 | (6 010) | - |
| | в т.ч. постоянные налоговые обязательства (активы) | 2421 | (6 343) | - |
| | Изменение отложенных налоговых обязательств | 2430 | (3 508) | (737) |
| | Изменение отложенных налоговых активов | 2450 | 3 635 | 2 802 |
| | Прочее | 2460 | (-) | - |
| | Чистая прибыль (убыток) | 2400 | 55 246 | (8 259) |
| | СПРАВОЧНО | | | |
| | Результат от переоценки внеоборотных активов, не включаемый в чистую прибыль (убыток) периода | 2510 | - | - |
| | Результат от прочих операций, не включаемый в чистую прибыль (убыток) периода | 2520 | - | - |
| | Совокупный финансовый результат периода ⁶ | 2500 | 55 246 | (8 259) |
| | Базовая прибыль (убыток) на акцию | 2900 | - | - |
| | Разводненная прибыль (убыток) на акцию | 2910 | - | - |


Директор



Д.В. Астраханцев

(расшифровка подписи)

Главный бухгалтер



О.А. Вардугина

расшифровка подписи

" 14 " марта 20 19 г.

Примечания

1. Указывается номер соответствующего пояснения к бухгалтерскому балансу и отчету о прибылях и убытках, утвержденным Приказом Министерства финансов Российской Федерации от 6 июля 1999 г. № 43н (по заключению Министерства юстиции Российской Федерации № 6417-ПК от 6 августа 1999 г. указанный Приказ в государственной регистрации не нуждается), показатели об отдельных доходах и расходах могут приводиться в отчете о прибылях и убытках общей суммой с раскрытием в пояснениях к отчету о прибылях и убытках, если каждый из этих показателей в отдельности несущественен для оценки заинтересованными пользователями.
3. Указывается отчетный период.
4. Указывается период предыдущего года, аналогичный отчетному периоду.
5. Выручка отражается за минусом налога на добавленную стоимость, акцизов.
6. Совокупный финансовый результат периода определяется как сумма строк "Чистая прибыль (убыток)", "Результат от переоценки внеоборотных активов, не включаемый в чистую прибыль (убыток) периода" и "Результат от прочих операций, не включаемый в чистую прибыль (убыток) отчетного периода".

Отчет об изменениях капитала за 20 18 г.

| Коды | | |
|------------|----|------|
| 0710003 | | |
| 31 | 12 | 2018 |
| 26906873 | | |
| 6450090478 | | |
| 36.00.1 | | |
| 12300 | | 16 |
| 384 (385) | | |

Общество с ограниченной ответственностью "Концессии
Организация водоснабжения - Саратов"
Идентификационный номер налогоплательщика
Вид экономической деятельности забор и очистка воды для питьевых и промышленных нужд
Организационно-правовая форма/форма собственности Общество с ограниченной
ответственностью/ частная
Единица измерения: тыс. руб. (млн. руб.)

Форма по ОКУД
Дата (число, месяц, год)
по ОКПО
ИНН
по ОКВЭД
по ОКОПФ/ОКФС
по ОКЕИ

1. Движение капитала

| Наименование показателя | Код | Уставный капитал | Собственные акции, выкупленные у акционеров | Добавочный капитал | Резервный капитал | Нераспределенная прибыль (непокрытый убыток) | Итого |
|---|------|------------------|---|-----------------------|----------------------|--|-------|
| Величина капитала на 31 декабря 20 16 г. ¹ | 3100 | 1000 | - | - | - | 232 | 1232 |
| За 20 17 г. ² | | | | | | | |
| Увеличение капитала - всего: | 3210 | - | - | - | - | - | - |
| в том числе: | | | | | | | |
| чистая прибыль | 3211 | x | x | x | x | - | - |
| пересчета имущества | 3212 | x | x | - | x | - | - |
| доходы, относящиеся непосредственно на увеличение капитала | 3213 | x | x | - | x | - | - |
| дополнительный выпуск акций | 3214 | - | - | - | x | - | - |
| увеличение номинальной стоимости акций | 3215 | - | - | - | x | x | x |
| реорганизация юридического лица | 3216 | - | - | - | - | - | - |
| | 3217 | - | - | - | - | - | - |

| Наименование показателя | Код | Уставный капитал | Собственные акции, выкупленные у акционера | Добавочный капитал | Резервный капитал | Нераспределенная прибыль (непокрытый убыток) | Итого |
|---|------|------------------|--|--------------------|-------------------|--|----------|
| Уменьшение капитала - всего: | 3220 | - | - | - | - | (8259) | (8259) |
| в том числе: | | | | | | | |
| убыток | 3221 | x | x | x | x | (8259) | (8259) |
| переоценка имущества | 3222 | x | x | - | x | - | - |
| расходы, относящиеся непосредственно на уменьшение капитала | 3223 | x | x | - | x | - | - |
| уменьшение номинальной стоимости акций | 3224 | - | - | - | x | - | - |
| уменьшение количества акций | 3225 | - | - | - | x | - | - |
| реорганизация юридического лица | 3226 | - | - | - | - | - | - |
| дивиденды | 3227 | x | x | x | x | - | - |
| Изменение добавочного капитала | 3230 | x | x | - | - | - | x |
| Изменение резервного капитала | 3240 | x | x | x | - | - | x |
| Величина капитала на 31 декабря 20 17 г. ² | 3200 | 1000 | - | - | - | (8027) | (7027) |
| За 20 18 г. ³ | | | | | | | |
| Увеличение капитала - всего: | 3310 | - | - | - | - | 55246 | 55246 |
| в том числе: | | | | | | | |
| чистая прибыль | 3311 | x | x | x | x | 55246 | 55246 |
| переоценка имущества | 3312 | x | x | - | x | - | - |
| доходы, относящиеся непосредственно на увеличение капитала | 3313 | x | x | - | x | - | - |
| дополнительный выпуск акций | 3314 | - | - | - | x | x | - |
| увеличение номинальной стоимости акций | 3315 | - | - | - | x | - | x |
| реорганизация юридического лица | 3316 | - | - | - | - | - | - |
| | 3317 | - | - | - | - | - | - |
| Уменьшение капитала - всего: | 3320 | - | - | - | - | - | - |
| в том числе: | | | | | | | |
| убыток | 3321 | x | x | x | x | - | - |
| переоценка имущества | 3322 | x | x | - | x | - | - |
| расходы, относящиеся непосредственно на уменьшение капитала | 3323 | x | x | - | x | - | - |
| уменьшение номинальной стоимости акций | 3324 | - | - | - | x | - | - |
| уменьшение количества акций | 3325 | - | - | - | x | - | - |
| реорганизация юридического лица | 3326 | - | - | - | - | - | - |
| дивиденды | 3327 | x | x | x | x | - | - |
| Изменение добавочного капитала | 3330 | x | x | - | - | - | x |
| Изменение резервного капитала | 3340 | x | x | x | - | - | x |
| Величина капитала на 31 декабря 20 18 г. ³ | 3300 | 1000 | - | - | - | 47219 | 48219 |

2. Корректировки в связи с изменением учетной политики и исправлением ошибок

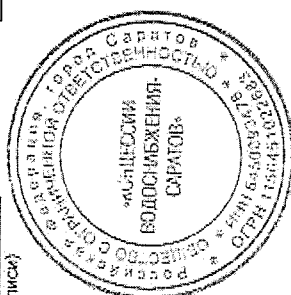
| Наименование показателя | Код | На 31 декабря 20 16 г. ¹ | Изменения капитала за 20 17 г. ² | |
|---|------|--|---|--|
| | | | за счет чистой прибыли (убытка) | за счет иных факторов |
| Капитал - всего | | | | На 31 декабря 20 17 г. ² |
| до корректировок | 3400 | - | - | - |
| корректировка в связи с: | | | | |
| изменением учетной политики | 3410 | - | - | - |
| исправлением ошибок | 3420 | - | - | - |
| после корректировок | 3500 | - | - | - |
| в том числе: | | | | |
| нераспределенная прибыль (непокрытый убыток): | | | | |
| до корректировок | 3401 | - | - | - |
| корректировка в связи с: | | | | |
| изменением учетной политики | 3411 | - | - | - |
| исправлением ошибок | 3421 | - | - | - |
| после корректировок | 3501 | - | - | - |
| другие статьи капитала, по которым осуществлены корректировки: (по статьям) | | | | |
| до корректировок | 3402 | - | - | - |
| корректировка в связи с: | | | | |
| изменением учетной политики | 3412 | - | - | - |
| исправлением ошибок | 3422 | - | - | - |
| после корректировок | 3502 | - | - | - |

3. Чистые активы

| Наименование показателя | Код | На 31 декабря 20 18 г. ³ | На 31 декабря 20 17 г. ² | На 31 декабря 20 16 г. ¹ |
|-------------------------|------|--|--|--|
| Чистые активы | 3600 | 1068433 | 965738 | 1232 |

Директор _____ Д.В. Астраханцев _____ О.А. Вардугина _____
 (подпись) (расшифровка подписи) (подпись) (расшифровка подписи)

" 14 " марта 20 19 г.



Примечания

1. Указывается год, предшествующий предыдущему.
2. Указывается предыдущий год.
3. Указывается отчетный год.

Отчет о движении денежных средств
за _____ год 20 18 г.

| | | | | | |
|--|--|--------------------------|------------|----|------|
| | | Форма по ОКУД | Коды | | |
| | | Дата (число, месяц, год) | 0710004 | | |
| | | | 31 | 12 | 2018 |
| Организация | Общество с ограниченной ответственностью "Концессии водоснабжения - Саратов" | по ОКПО | 26906873 | | |
| Идентификационный номер налогоплательщика | | ИНН | 6450090478 | | |
| Вид экономической деятельности | забор и очистка воды для питьевых и промышленных нужд | по ОКВЭД | 36.00.1 | | |
| Организационно-правовая форма/форма собственности | Общество с ограниченной ответственностью/ частная | по ОКОПФ/ОКФС | 12300 | 16 | |
| Единица измерения: тыс. руб./млн. руб. (ненужное зачеркнуть) | | по ОКЕИ | 384/385 | | |

| Наименование показателя | Код | За _____ год 20 18 г. ¹ | За _____ год 20 17 г. ² |
|--|------|---------------------------------------|---------------------------------------|
| Денежные потоки от текущих операций | | | |
| Поступления - всего | 4110 | 2063738 | 6 |
| в том числе: | | | |
| от продажи продукции, товаров, работ и услуг | 4111 | 1859164 | - |
| арендных платежей, лицензионных платежей, роялти, комиссионных и иных аналогичных платежей | 4112 | - | - |
| от перепродажи финансовых вложений | 4113 | | - |
| прочие поступления | 4119 | 204574 | 6 |
| Платежи - всего | 4120 | (2251798) | (56749) |
| в том числе: | | | |
| поставщикам (подрядчикам) за сырье, материалы, работы, услуги | 4121 | (1322978) | (36749) |
| в связи с оплатой труда работников | 4122 | (593065) | (1807) |
| процентов по долговым обязательствам | 4123 | (2903) | (-) |
| налога на прибыль организаций | 4124 | (5471) | (-) |
| НДС | 4125 | (69903) | (6573) |
| иные налоги и сборы | 4126 | (21359) | (9240) |
| банковская гарантия | 4127 | (2325) | (2325) |
| прочие платежи | 4129 | (233794) | (55) |
| Сальдо денежных потоков от текущих операций | 4100 | (188060) | (56743) |

| Наименование показателя | Код | За _____ год 20 18 г. ¹ | За _____ год 20 17 г. ² |
|---|------|---------------------------------------|---------------------------------------|
| Денежные потоки от инвестиционных операций | | | |
| Поступления - всего | 4210 | 17207 | 293152 |
| в том числе: | | | |
| от продажи внеоборотных активов (кроме финансовых вложений) | 4211 | - | - |
| от продажи акций других организаций (долей участия) | 4212 | - | - |
| от возврата предоставленных займов, от продажи долговых ценных бумаг (прав требования денежных средств к другим лицам) | 4213 | 8280 | 292935 |
| дивидендов, процентов по долговым финансовым вложениям и аналогичных поступлений от долевого участия в других организациях | 4214 | 8927 | 217 |
| прочие поступления | 4219 | - | - |
| Платежи - всего | 4220 | (1246532) | (322347) |
| в том числе: | | | |
| в связи с приобретением, созданием, модернизацией, реконструкцией и подготовкой к использованию внеоборотных активов | 4221 | (505151) | (20779) |
| в связи с приобретением акций других организаций (долей участия) | 4222 | (-) | (-) |
| в связи с приобретением долговых ценных бумаг (прав требования денежных средств к другим лицам), предоставление займов другим лицам | 4223 | (729661) | (298565) |
| процентов по долговым обязательствам, включаемым в стоимость инвестиционного актива | 4224 | (-) | (3003) |
| прочие платежи | 4229 | (11720) | (-) |
| Сальдо денежных потоков от инвестиционных операций | 4200 | (1229325) | (29195) |
| Денежные потоки от финансовых операций | | | |
| Поступления - всего | 4310 | 1736722 | 130409 |
| в том числе: | | | |
| получение кредитов и займов | 4311 | 588936 | 130409 |
| денежных вкладов собственников (участников) | 4312 | - | - |
| от выпуска акций, увеличения долей участия | 4313 | - | - |
| от выпуска облигаций, векселей и других долговых ценных бумаг и др. | 4314 | 1147786 | - |
| прочие поступления | 4319 | - | - |

| Наименование показателя | Код | За <u>год</u> 20 <u>18</u> г. ¹ | За <u>год</u> 20 <u>17</u> г. ² |
|---|------|---|---|
| Платежи - всего | 4320 | (306888) | (44400) |
| в том числе: | | | |
| собственникам (участникам) в связи с выкупом у них акций (долей участия) организации или их выходом из состава участников | 4321 | (-) | (-) |
| на уплату дивидендов и иных платежей по распределению прибыли в пользу собственников (участников) | 4322 | (-) | (-) |
| в связи с погашением (выкупом) векселей и других долговых ценных бумаг, возврат кредитов и займов | 4323 | (304645) | (44400) |
| прочие платежи | 4329 | (2243) | (-) |
| Сальдо денежных потоков от финансовых операций | 4300 | 1429834 | 86009 |
| Сальдо денежных потоков за отчетный период | 4400 | 12449 | 71 |
| Остаток денежных средств и денежных эквивалентов на начало отчетного периода | 4450 | 83 | 12 |
| Остаток денежных средств и денежных эквивалентов на конец отчетного периода | 4500 | 12532 | 83 |
| Величина влияния изменений курса иностранной валюты по отношению к рублю | 4490 | - | - |

Директор

(подпись)

Д.В.Астраханцев

(расшифровка подписи)

Главный бухгалтер

(подпись)

О.А.Вардугина

(расшифровка подписи)

" 14 " марта 20 19 г.

Примечания

1. Указывается отчетный период.

2. Указывается период предыдущего года, аналогичный отчетному периоду.



ОБЩЕСТВО С ОГРАНИЧЕННОЙ ОТВЕТСТВЕННОСТЬЮ
«КОНЦЕССИИ ВОДОСНАБЖЕНИЯ - САРАТОВ»

ПОЯСНЕНИЯ К БУХГАЛТЕРСКОЙ (ФИНАНСОВОЙ) ОТЧЕТНОСТИ
ЗА 2018 ГОД

г. САРАТОВ

1. ОБЩИЕ СВЕДЕНИЯ

| | |
|--|--|
| Полное наименование | Общество с ограниченной ответственностью "Концессии водоснабжения - Саратов" |
| Краткое наименование | ООО "КВС" |
| Форма собственности | Частная собственность (ООО) |
| Юридический адрес | 410028, г. Саратов, ул. Советская, д. 10 |
| Адрес исполнительного органа | 410028, г. Саратов, ул. Советская, д. 10 |
| Дата регистрации | 29.09.2015 г. |
| Кто регистрировал | Межрайонная инспекция Федеральной налоговой службы № 19 по Саратовской области |
| Номер свидетельства | 64 № 003538679 |
| Учредители (участники) | ЗАО «Инвестиционная компания «Лидер» |
| Размер доли уставного капитала | 90 % |
| Учредители (участники) | ООО «Концессии водоснабжения» |
| Размер доли уставного капитала | 10 % |
| Размер уставного капитала | 1 000 000-00 (Один миллион рублей) |
| ИНН | 6450090478 |
| КПП | 645401001 |
| Свидетельство о регистрации в ИМНС как налогоплательщика | Серия 64 №003538680 от 29.09.2015 г. |
| ОГРН | 1156451022683 |
| Учет в статистике России | Сведения об учете в составе Статистического регистра хозяйствующего субъекта от 30.10.2015 г. № 10-178/15 |
| Статистические данные | ОКПО 26906873 ОКАТО 63401380000 ОКОГУ 4210014 ОКФС 16 ОКОПФ 12300 |
| Исполнительный орган | Директор |
| Численность персонала, Среднесписочная численность | Численность персонала составляет: на 31.12.2018 г - 2038 человек; на 31.12.2017 г. – 13 человек Среднесписочная численность составляет: за 2018 год – 1752 человек; за 2017 год – 1 человек |
| Директор | Астраханцев Дмитрий Владимирович |
| Главный бухгалтер | Вардугина Ольга Анатольевна |

24 ноября 2017 года Общество заключило с муниципальным образованием «Город Саратов», от имени которого выступает комитет по управлению имуществом города Саратова, Концессионное соглашение в отношении централизованных систем холодного водоснабжения и водоотведения, находящихся в собственности муниципального образования «Город Саратов», именуемое далее «Концессионное соглашение».

Срок действия концессионного соглашения 28 лет, в ходе реализации которого Концессионер:

- обеспечивает проектирование, создание, реконструкцию и вводу в эксплуатацию недвижимого и технологически связанного с ним движимого имущества, входящего в объект Концессионного соглашения;

- осуществляет холодное водоснабжение и водоотведение потребителям с использованием Объекта Концессионного соглашения и имущества, принадлежащего Концеденту на праве собственности.

Основной целью Общества является обеспечение эффективного использования и развития инженерных сетей коммунальной инфраструктуры, используемых в сфере водоснабжения и водоотведения, качественное обеспечение конечных потребителей.

Виды деятельности

ОКВЭД: 36.00.1 - Забор и очистка воды для питьевых и промышленных нужд.

Виды экономической деятельности, которые являются дополнительными:

| | |
|---------|---|
| 36.00.2 | - Распределение воды для питьевых и промышленных нужд |
| 37.00 | - Сбор и обработка сточных вод |
| 41.20 | - Строительство жилых и нежилых зданий |
| 42.21 | - Строительство инженерных коммуникаций для водоснабжения и водоотведения, газоснабжения |
| 42.91.2 | - Строительство гидротехнических сооружений |
| 43.12.3 | - Производство земляных работ |
| 43.99.3 | - Работы свайные и работы по строительству фундаментов |
| 43.99.9 | - Работы строительные специализированные, не включенные в другие группировки |
| 68.32.2 | - Управление эксплуатацией нежилого фонда за вознаграждение или на договорной основе |
| 71.12 | - Деятельность в области инженерных изысканий, инженерно-технического проектирования, управления проектами строительства, выполнения строительного контроля и авторского надзора, предоставление технических консультаций в этих областях |

Лицензии и разрешения

1. Лицензия серия ГТ номер 0092553, выданная 06.06.2018 г. на проведение работ, связанных с использованием сведений, составляющих государственную тайну. Орган (организация), выдавший соответствующее разрешение (лицензию) или допуск к отдельным видам работ: Управление федеральной службы безопасности Российской Федерации по Саратовской области. Срок действия разрешения (лицензии) или допуска к отдельным видам работ: 05.04.2022 г.
2. Лицензия № 64-Б/00343, выданная 04.05.2018 г. на деятельность по монтажу, техническому обслуживанию и ремонту средств обеспечения пожарной безопасности зданий и сооружений. Орган (организация), выдавший соответствующее разрешение (лицензию) или допуск к отдельным видам работ: Главное управление МЧС России по Саратовской области. Срок действия разрешения (лицензии) или допуска к отдельным видам работ: Бессрочно.
3. Лицензия № ЛО-64-01-004160, выданная 19.07.2018 г. на осуществление медицинской деятельности. Орган (организация), выдавший соответствующее разрешение (лицензию) или допуск к отдельным видам работ: Министерство здравоохранения Саратовской области. Срок действия разрешения (лицензии) или допуска к отдельным видам работ: Бессрочно.
4. Разрешение № 590 от 28.06.2018 г. на выброс вредных (загрязняющих) веществ в атмосферный воздух (за исключением радиоактивных веществ). Орган (организация), выдавший соответствующее разрешение (лицензию) или допуск к отдельным видам работ: Управление Росприроднадзора по

Саратовской области. Срок действия разрешения (лицензии) или допуска к отдельным видам работ: 28.06.2025 г.

5. Разрешение № Срт-10г от 30.07.2018 г. на сбросы веществ (за исключением радиоактивных веществ) и микроорганизмов в водные объекты. Орган (организация), выдавший соответствующее разрешение (лицензию) или допуск к отдельным видам работ: Управление Росприроднадзора по Саратовской области. Срок действия разрешения (лицензии) или допуска к отдельным видам работ: 27.06.2023 г.

6. Лицензия № 64-00368, выданная 22.08.2018 г. на деятельность по сбору, транспортированию, обработке, утилизации, обезвреживанию, размещению отходов I-IV класса опасности. Орган (организация), выдавший соответствующее разрешение (лицензию) или допуск к отдельным видам работ: Управление Росприроднадзора по Саратовской области. Срок действия разрешения (лицензии) или допуска к отдельным видам работ: Бессрочно.

7. Разрешение № Срт-12г от 25.12.2018 г. на сбросы веществ (за исключением радиоактивных веществ) и микроорганизмов в водные объекты. Орган (организация), выдавший соответствующее разрешение (лицензию) или допуск к отдельным видам работ: Управление Росприроднадзора по Саратовской области. Срок действия разрешения (лицензии) или допуска к отдельным видам работ: 28.11.2023 г.

Филиалы и представительства

Нет

Дочерние предприятия

Нет

Обособленные подразделения

Нет

Органы управления:

- Общее собрание участников Общества;
- Совет директоров;
- Директор.

Дивиденды

В 2018 году не выплачивались

Полномочия единоличного исполнительного органа

Директор

Сведения об аудиторе

Полное фирменное наименование:

Общество с ограниченной ответственностью «МАГНЕТАР-АУДИТ»

Сокращенное фирменное наименование: ООО «МАГНЕТАР-АУДИТ»

ИНН/КПП 7720289653 / 770301001

Место нахождения: 123557, г. Москва, Большой Тишинский переулок, д. 38

Почтовый адрес: 123557, г. Москва, Большой Тишинский переулок, д. 38

Телефон: (495) 109-00-59 многоканальный info@magnetar-audit.ru

ООО «МАГНЕТАР-АУДИТ» - свидетельство о постановке на учет российской организации в налоговом органе по месту её нахождения от 15.06.2015 ОГРН 1157746027801

ООО «МАГНЕТАР-АУДИТ» является членом саморегулируемой организации аудиторов (СРОА) «Российский Союз аудиторов» (Ассоциация) (СРО РСА), 107031, г. Москва, Петровский переулок, д.8 стр. 2, ОРНЗ 11603047116.

Далее по тексту в пояснении к бухгалтерской (финансовой) отчетности за 2018 год термин «Общество» относится к Обществу с ограниченной ответственностью «Концессии водоснабжения - Саратов».

2. ПЕРЕЧЕНЬ НОРМАТИВНЫХ АКТОВ, В СООТВЕТСТВИИ С КОТОРЫМИ ВЕДЕТСЯ БУХГАЛТЕРСКИЙ УЧЕТ

- Федеральным законом «О бухгалтерском учете» от 06.12.2011 № 402-ФЗ (далее Закон № 402-ФЗ);
- Положением по ведению бухгалтерского учета и бухгалтерской отчетности в Российской Федерации, утвержденным Приказом Минфина России от 29.07.1998 № 34н (ред. от 11.04.2018);
- Положениями по бухгалтерскому учету «Учетная политика организации» (ПБУ 1/2008) (ред. от 28.04.2017);
- Положением по бухгалтерскому учету «Учет договоров строительного подряда» (ПБУ 2/2008), утвержденным Приказом Минфина РФ от 24.10.2008 № 116н (ред. от 06.04.2015);
- Положением по бухгалтерскому учету «Учет активов и обязательств, стоимость, которых выражена в иностранной валюте» (ПБУ 3/2006), утвержденным Приказом Минфина РФ от 27.11.2006 № 154н (ред. от 09.11.2017);
- Положением по бухгалтерскому учету «Бухгалтерская отчетность организации» (ПБУ 4/99), утвержденным Приказом Минфина РФ от 06.07.1999 №43н (ред. от 08.11.2010);
- Положением по бухгалтерскому учету «Учет материально-производственных запасов» (ПБУ 5/01), утвержденным Приказом Минфина РФ от 09.06.2001 № 44н (ред. от 16.05.2016);
- Положением по бухгалтерскому учету «Учет основных средств» (ПБУ 6/01), утвержденным Приказом Минфина РФ от 30.03.2001 № 26н (ред. от 16.05.2016);
- Положением по бухгалтерскому учету «События после отчетной даты» (ПБУ 7/98), утвержденным Приказом Минфина РФ от 25.11.1998 № 56н (ред. от 06.04.2015);
- Положением по бухгалтерскому учету «Оценочные обязательства, условные обязательства и условные активы» (ПБУ 8/2010), утвержденным Приказом Минфина РФ от 13.12.2010 № 167н; (ред. от 06.04.2015);
- Положением по бухгалтерскому учету «Доходы организации» (ПБУ 9/99) утвержденным Приказом Минфина РФ от 06.05.1999 № 32н (ред. от 06.04.2015);
- Положением по бухгалтерскому учету «Расходы организации» (ПБУ 10/99) утвержденным Приказом Минфина РФ от 06.05.99 № 33н (ред. от 06.04.2015);
- Положением по бухгалтерскому учету «Информация о связанных сторонах» (ПБУ 11/2008), утвержденным Приказом Минфина РФ Приказ Минфина РФ от 06.04.2015 № 48н;
- Положением по бухгалтерскому учету «Информация по сегментам» (ПБУ 12/2010), утвержденным Приказом Минфина РФ от 08.11.2010 № 143н;
- Положением по бухгалтерскому учету «Учет государственной помощи» (ПБУ 13/2000), утвержденным Приказом Минфина РФ от 16.10.2000 N 92н (ред. от 18.09.2006);
- Положением по бухгалтерскому учету «Учет нематериальных активов» (ПБУ 14/2007), утвержденным Приказом Минфина РФ от 27.12.2007. № 153н (ред. от 16.05.2016);
- Положением по бухгалтерскому учету «Учет расходов по займам и кредитам» (ПБУ 15/2008), утвержденным Приказом Минфина РФ от 06.10.2008 № 107н (ред. от 06.04.2015);
- Положением по бухгалтерскому учету «Информация по прекращаемой деятельности» (ПБУ 16/02), утвержденным Приказом Минфина РФ от 02.07.2002 № 66н (ред. от 06.04.2015);
- Положением по бухгалтерскому учету «Учет расходов на научно-исследовательские, опытно-конструкторские и технологические работы» (ПБУ 17/02), утвержденным Приказом Минфина РФ от 19.11.2002. № 115н (ред. от 16.05.2016);

- Положением по бухгалтерскому учету «Учет расчетов по налогу на прибыль» (ПБУ 18/02), утвержденным Приказом Минфина РФ от 19.11.2002 г. № 114н (ред. от 06.04.2015);
- Положением по бухгалтерскому учету «Учет финансовых вложений» (ПБУ 19/02), утвержденным Приказом Минфина РФ от 10.12.2002 № 126н (ред. от 06.04.2015);
- Положением по бухгалтерскому учету «Информация об участии в совместной деятельности» (ПБУ 20/03), утвержденным Приказом Минфина РФ от 24.11.2003 N 105н (ред. от 18.09.2006);
- Положением по бухгалтерскому учету «Изменения оценочных значений» (ПБУ 21/2008), утвержденными Приказом Минфина РФ от 06.10.2008 № 106н (ред. от 28.04.2017);
- Положением по бухгалтерскому учету «Исправление ошибок в бухгалтерском учете и отчетности» (ПБУ 22/2010), утвержденным Приказом Минфина РФ от 28.06.2010 N 63н (ред. от 06.04.2015);
- Положением по бухгалтерскому учету «Отчет о движении денежных средств» (ПБУ 23/2011), утвержденным Приказом Минфина РФ от 02.02.2011 N 11н;
- Планом счетов бухгалтерского учета финансово-хозяйственной деятельности организаций и Инструкцией по его применению, утвержденными Приказом Минфина РФ от 31.10.2000 № 94н (ред. 08.11.2010);
- Приказом Минфина РФ от 02.07.2010 № 66н «О формах бухгалтерской отчетности организаций» (ред. 06.03.2018);
- Приказом Минфина РФ от 17.02.1997 №15 «Об отражении в бухгалтерском учете операций по договору лизинга» (ред. 23.01.2001);
- Постановлением Правительства РФ от 08.07.1997 N 835 «О первичных учетных документах»;
- Приказом Минфина РФ от 21.03.2000 N 29н «Об утверждении Методических рекомендаций по раскрытию информации о прибыли, приходящейся на одну акцию»;
- Методическими указаниями по бухгалтерскому учету основных средств, утвержденными Приказом Минфина РФ от 13.10.2003 № 91н (ред. 24.12.2010);
- Методическими указаниями по инвентаризации имущества и финансовых обязательств, утвержденными Приказом Минфина РФ от 13.06.1995 № 49(ред. 08.11.2010);
- Методическими указаниями по бухгалтерскому учету материально-производственных запасов, утвержденными Приказом Минфина РФ от 28.12.2001 № 119н (ред. 24.10.2016);
- Методическими указаниями по бухгалтерскому учету специального инструмента, специальных приспособлений, специального оборудования и специальной одежды, утвержденными Приказом Минфина РФ от 26.12.2002 № 135н (ред. от 24.12.2010);
- Федеральным законом от 21 июля 2005 г. 115-ФЗ «О концессионных соглашениях»;
- Постановлением Правительства РФ от 13 мая 2013 г. № 406 «О государственном регулировании тарифов в сфере водоснабжения и водоотведения».

3. ОСНОВНЫЕ ПОЛОЖЕНИЯ УЧЕТНОЙ ПОЛИТИКИ ОБЩЕСТВА

| Существенные положения учетной политики | Содержание положения |
|---|--|
| Порядок признания управленческих расходов | Управленческие расходы и коммерческие расходы списываются полностью в отчетном году в качестве расходов по обычным видам деятельности на счет 90.02 «Себестоимость продаж» |
| Способы начисления амортизационных отчислений по отдельным группам объектов основных средств (ОС) | В бухгалтерском учете используется линейный способ начисления амортизации |

| | |
|--|---|
| Установление сроков полезного использования объектов ОС (по основным группам) | Срок полезного использования основных средств определяется исходя из Классификации основных средств, включаемых в амортизационные группы, утвержденные постановлением Правительства РФ от 01.01.2002 №1. |
| Порядок учета основных средств, полученных в рамках концессионного соглашения | Передача объектов концессионного соглашения осуществляется с использованием счета 98 субсчета «Безвозмездные поступления». Начисляемые суммы амортизационных отчислений отражаются в бухгалтерском учете Общества по дебету счета 98 субсчета «Безвозмездные поступления» и кредиту счета 91 «Прочие доходы». |
| Затраты по полученным займам и кредитам, непосредственно относящиеся к приобретению и (или) строительству инвестиционного актива | Включаются в стоимость инвестиционного актива и погашаются посредством начисления амортизации |
| Оценочные обязательства | Общество не создает в налоговом учете резерв предстоящих расходов на ремонт основных средств, резерв предстоящих расходов на оплату отпусков, резерв на гарантийный ремонт |

4. ОСНОВНЫЕ ПОКАЗАТЕЛИ ДЕЯТЕЛЬНОСТИ ОБЩЕСТВА

Общие экономические показатели деятельности

| | | тыс. руб. | |
|-------|----------------------------|------------|------------|
| №п /п | Показатели | 31.12.2018 | 31.12.2017 |
| 1. | Выручка | 2 223 624 | - |
| 2. | Себестоимость | 2 041 226 | - |
| 3. | Чистая прибыль | 55 255 | (8 259) |
| 4. | Кредиторская задолженность | 752 014 | 41 152 |
| 5. | Дебиторская задолженность | 503 130 | 37 600 |

| | | тыс. руб. | |
|---------------------------------|--|-----------|----------|
| Состав выручки | | 2018 год | 2017 год |
| Водоснабжение питьевой водой | | 1 408 298 | - |
| Водоснабжение технической водой | | 44 261 | - |
| Водоотведение | | 547 155 | - |
| Технологическое присоединение | | 136 451 | - |
| Прочая деятельность | | 87 459 | - |

Прочие доходы и расходы (форма № 2 «Отчет о финансовых результатах»)

| Наименование | Сумма, тыс.руб. |
|--|-----------------|
| <i>Прочие доходы</i> | <i>125 320</i> |
| - амортизационные начисления по ОС, переданных в рамках КС | 60 842 |
| - госпошлина | 859 |
| - восстановление резерва по сомнительным долгам | 62 420 |
| - штрафы, пени и неустойки | 591 |
| - прочие | 608 |
| <i>Прочие расходы</i> | <i>217 633</i> |
| - госпошлина | 3 475 |
| - расходы на услуги банков | 1 586 |
| - вознаграждение за предоставление солидарного поручительства | 3 000 |
| - комиссия за предоставление банковской гарантии | 2 325 |
| - убытки прошлых лет, выявленные в отчетном году | 1 768 |
| - выплаты социального характера и прочие выплаты в пользу работников | 4528 |
| - страховые взносы | 1 251 |
| - административные штрафы | 300 |
| - возмещение ущерба | 5 161 |
| - судебные расходы | 120 |
| - резерв по сомнительным долгам | 147 747 |
| - услуги по организации размещения и размещению облигаций | 23 532 |
| - сверхлимитная плата за негативное воздействие на окружающую среду | 22093 |
| - прочие | 747 |

Дебиторская задолженность (стр. 1230 баланса)

| | тыс. руб. |
|--|-----------|
| Расчеты по авансам выданным | 41 045 |
| Расчеты по налогам и сборам | 86 |
| Расчеты с прочими дебиторами и кредиторами | 71704 |
| Расчеты по претензиям | 710 |
| Расчеты с покупателями и заказчиками | 389585 |

По состоянию на 31.12.2018г. сальдо резерва по сомнительным долгам составляет 85 327 тыс.руб.

Основные дебиторы:

| Наименование | Сумма, тыс.руб. |
|------------------------|-----------------|
| Население | 79 268 |
| АТСЖ Ленинского района | 21 184 |
| ПАО Т Плюс | 32 284 |
| МУПН Саратовводоканал | 72 266 |

Кредиторская задолженность (стр. 1520 баланса)

| | тыс. руб. |
|--|-----------|
| Расчеты с поставщиками и подрядчиками | 364 514 |
| Расчеты с персоналом по оплате труда | 22 312 |
| Расчеты по социальному страхованию и обеспечению | 12 202 |
| Расчеты по налогам и сборам | 42 015 |
| Расчеты по авансам полученным | 138 247 |
| Расчеты по принятым и выданным обязательствам | 63 130 |
| Расчеты с прочими кредиторами | 109 594 |

Основные кредиторы:

| Наименование | Сумма, тыс.руб. |
|-----------------------|-----------------|
| АО НПП Биотехпрогресс | 174 505 |
| ООО ССВС | 32 973 |
| ООО Техновек | 69 900 |
| ПАО Саратовэнерго | 11 952 |

Прочие долгосрочные обязательства (стр. 1450 баланса)

| | тыс. руб. |
|-------------------|-----------|
| ПАО Саратовэнерго | 444 169 |

Структура и размер вознаграждения основного управленческого персонала и лиц, отвечающих за корпоративное управление

| Наименование | 2018 | 2017 |
|---|--------|-------|
| Заработная плата (оклад, отпускные) | 22 710 | 847 |
| Доплата за допуск к государственной тайне | 2 111 | 34 |
| Средний заработок (командировка) | 1 225 | 7 |
| Компенсация отпуска | 388 | 68 |
| Компенсация при увольнении | 1 847 | |
| Персональная надбавка | 1 660 | 152 |
| Премия | 8 091 | |
| Всего | 38 032 | 1 108 |

Вознаграждение членам совета директоров в 2018 году не начислялось и не выплачивалось.

Финансовые вложения (строка 1170 баланса)

| | тыс. руб. |
|---|-----------|
| Приобретение права требования долга (дебиторской задолженности) | 638 839 |

Финансовые вложения (строка 1240 баланса)

| | тыс. руб. |
|------------------------------|-----------|
| Средства на депозитном счете | 729661 |

Операций со связанными сторонами

| Наименование организации | Предмет операции | Сумма операций за 2018 год, тыс. руб. |
|--------------------------|------------------------------------|---------------------------------------|
| ЗАО «ИК «Лидер» | Договор займа (полученный) | 3 268 |
| ЗАО «ИК «Лидер» | Договор на брокерское обслуживание | 1 150 000/ 23 144 |

Краткосрочные обязательства (заемные средства) по состоянию на 31.12.2018 г. повысились по отношению к 31.12.2017 г. на 324 300 тыс. руб. и составили всего 441 249 тыс. руб. (стр. 1510 баланса).

Вид и идентификационные признаки обязательства

| 1. Договор процентного займа | |
|---|-------------|
| Условия обязательства и сведения о его исполнении | |
| Сумма основного долга на момент возникновения обязательства, руб. | 80 000 000 |
| Средний размер процентов по кредиту займу, % годовых | 11 |
| Плановый срок погашения кредита (займа) | год |
| 2. Договор процентного займа | |
| Сумма основного долга на момент возникновения обязательства, руб. | 40 000 000 |
| Средний размер процентов по кредиту займу, % годовых | 11 |
| Плановый срок погашения кредита (займа) | год |
| 3. Договор процентного займа | |
| Сумма основного долга на момент возникновения обязательства, руб. | 120 000 000 |
| Средний размер процентов по кредиту займу, % годовых | 11 |
| Плановый срок погашения кредита (займа) | год |
| 4. Договор процентного займа | |
| Сумма основного долга на момент возникновения обязательства, руб. | 120 000 000 |
| Средний размер процентов по кредиту займу, % годовых | 11 |
| Плановый срок погашения кредита (займа) | год |
| 5. Договор процентного займа | |
| Сумма основного долга на момент возникновения обязательства, руб. | 40 000 000 |
| Средний размер процентов по кредиту займу, % годовых | 11 |
| Плановый срок погашения кредита (займа) | год |

Долгосрочные обязательства (заемные средства) по состоянию на 31.12.2018 составили 1 158 664 тыс. руб. (стр. 1410 баланса).

Вид и идентификационные признаки обязательства

| | |
|---|--|
| 1. Облигационный заем, облигации на предъявителя неконвертируемые процентные документарные серии 01 с обязательным централизованным хранением с возможностью досрочного погашения, государственный регистрационный номер выпуска: 4-01-00409-R-001P от 15.10.2018 г., | |
| Условия обязательства и сведения о его исполнении | |
| Сумма основного долга на момент возникновения обязательства, руб. | 1 150 000 000 |
| Количество ценных бумаг выпуска | 1 150 000 штук |
| Объем выпуска ценных бумаг по номинальной стоимости | 1 150 000 000 |
| Срок кредита (займа), лет | 15 |
| Средний размер процентов по кредиту займу, % годовых | 11% |
| Количество процентных (купонных) периодов | 15 |
| Плановый срок (дата) погашения кредита (займа) | 02.12.2033 |
| Иные сведения об обязательстве, указываемые эмитентом по собственному усмотрению | Срок погашения облигаций в 5475-й день с даты начала размещения. Доходом по Облигациям является сумма купонных доходов, начисляемых за каждый купонный период (далее - купонные периоды) в течение срока до погашения Облигаций. |
| Регистрирующий орган, осуществивший государственную регистрацию выпуска ценных бумаг | Центральный банк Российской Федерации |

Оценочные обязательства

тыс.руб

| Наименование | На 31.12.2018г. | На 31.12.2017г. |
|---|-----------------|-----------------|
| Резерв на выплату отпускных | 8 077 | 66 |
| Резерв на выплату годового вознаграждения | 18 453 | |

Судебные разбирательства

В 2018 году в отношении Общества судебных разбирательств, возникновение которых могло повлечь приостановление (или остановку) деятельности не велось.

Резерв под возможные риски, связанные с неблагоприятным исходом судебных разбирательств для организации, по состоянию на 31.12.2018г. не был создан исходя из низкой оценки их удовлетворения.

По состоянию на 31.12.2018г. находятся на рассмотрении судебные дела, в которых

1.Общество выступает в качестве истца:

- по делам о взыскании задолженности за оказанные услуги с начислением неустойки за нарушение сроков оплаты 246 исковых заявлений и судебных приказов на сумму 113 620,3 тыс.руб.

2. Общество выступает в качестве ответчика:

- по требованиям материального характера 24 исковых заявления на сумму 4 543, 6 тыс.руб.
- по требованиям нематериального характера 4 исковых заявления.

Обеспечения обязательств полученные (отражены на забалансовом счете)

| Вид | тыс. руб. | |
|-----------------------|-----------------|-----------------|
| | На 31.12.2018г. | На 31.12.2017г. |
| Банковская гарантия | 450 000 | 450 000 |
| Гарантийное удержание | 60 831 | |
| Обеспечение участия | 2 299 | |

Выданные обеспечения

Выданных обеспечений по состоянию на 31.12.2018 г. нет.

События после отчетной даты

Общество считает, что вероятность возникновения событий, которые могут повлиять и поставить под сомнение данные отчетности за 2018 год не высок.

Угроза непрерывности деятельности

Деятельность Общества была направлена на получение доходов в отчетном и последующих периодах.

Общество планирует продолжать свою деятельность и увеличивать показатели прибыли и рентабельности.

Угроза непрерывности деятельности Общества отсутствует.

Государственная помощь

Общество не получало в 2018 году государственной помощи.

Условные факты хозяйственной деятельности

Условных фактов хозяйственной деятельности нет.

Чрезвычайные события

Чрезвычайных событий за 2018 год не было.

Директор



Д.В. Астраханцев

Главный бухгалтер

О.А. Вардугина

« 14 » марта 2019 г.

Утв. приказом Минфина РФ
от 2 июля 2010 г. № 66н
(в ред. от 6 апреля 2015 г.)

**Пояснения к бухгалтерскому балансу
и отчету о финансовых результатах (тыс. руб. (млн руб.))**

**1. Нематериальные активы и расходы на научно-исследовательские, опытно-конструкторские
и технологические работы (НИОКР)**

1.1. Наличие и движение нематериальных активов

| Наименование показателя | Период | Изменения за период | | | | На конец периода | | |
|------------------------------|----------------------------|--|---|-----------|--------|-------------------------------|--|----------------------------|
| | | На начало года | | Поступило | Выбыло | Убыток от обес- ценения | Переоценка | |
| | | первоначальная стоимость ³ | накопленная амортизация и убытки от обес- ценения | | | | Первоначальная стоимость ³ | Накопленная амортизация |
| Нематериальные активы — | за 20 ____ г. ¹ | | () | | | | | |
| всего | за 20 ____ г. ² | | () | | | | | |
| в том числе: | за 20 ____ г. ¹ | | () | | | | | |
| (вид нематериальных активов) | за 20 ____ г. ² | | | | | | | |
| | за 20 ____ г. ¹ | | () | | | | | |
| | за 20 ____ г. ² | | | | | | | |
| и т. д. | | | | | | | | |

0710005 с. 1

1.2. Первоначальная стоимость нематериальных активов, созданных самой организацией

| Наименование показателя | На ____ 20 ____ г. ⁴ | На 31 декабря 20 ____ г. ² | На 31 декабря 20 ____ г. ⁵ |
|------------------------------|------------------------------------|--|--|
| Всего | | | |
| в том числе: | | | |
| (вид нематериальных активов) | | | |
| (вид нематериальных активов) | | | |
| и т. д. | | | |

1.3. Нематериальные активы с полностью погашенной стоимостью

| Наименование показателя | На _____ 20 ____ г. ⁴ | На 31 декабря 20 ____ г. ² | На 31 декабря 20 ____ г. ⁵ |
|------------------------------|----------------------------------|---------------------------------------|---------------------------------------|
| Всего | | | |
| в том числе: | | | |
| (вид нематериальных активов) | | | |
| (вид нематериальных активов) | | | |
| И т. д. | | | |

1.4. Наличие и движение результатов НИОКР

| Наименование показателя | Период | На начало года | | Поступило | Изменения за период | | На конец периода | |
|---------------------------|----------------------------|--------------------------|---------------------------------------|-----------|--------------------------|---------------------------------------|--------------------------|---------------------------------------|
| | | первоначальная стоимость | часть стоимости, списанной на расходы | | первоначальная стоимость | часть стоимости, списанной на расходы | первоначальная стоимость | часть стоимости, списанной на расходы |
| НИОКР — всего | за 20 ____ г. ¹ | | () | | () | () | | () |
| | за 20 ____ г. ² | | () | | () | () | | () |
| в том числе: | за 20 ____ г. ¹ | | () | | () | () | | () |
| (объект, группа объектов) | за 20 ____ г. ² | | () | | () | () | | () |
| | за 20 ____ г. ¹ | | () | | () | () | | () |
| | за 20 ____ г. ² | | () | | () | () | | () |
| И т. д. | | | () | | () | () | | () |

1.5. Незаконченные и неоформленные НИОКР и незаконченные операции по приобретению нематериальных активов

| Наименование показателя | Период | На начало года | Изменения за период | | | На конец периода |
|--|----------------------------|----------------|---------------------|--|---|------------------|
| | | | затраты за период | списано затрат как не давших положительного результата | принято к учету в качестве нематериальных активов или НИОКР | |
| Затраты по незаконченным исследованиям и разработкам — всего в том числе: | за 20 ____ г. ¹ | | | | | |
| | за 20 ____ г. ² | | | | | |
| | за 20 ____ г. ¹ | | | | | |
| | за 20 ____ г. ² | | | | | |
| {объект, группа объектов} | за 20 ____ г. ¹ | | | | | |
| | за 20 ____ г. ² | | | | | |
| {объект, группа объектов} и т. д. | за 20 ____ г. ¹ | | | | | |
| | за 20 ____ г. ² | | | | | |
| незаконченные операции по приобретению нематериальных активов — всего в том числе: | за 20 ____ г. ¹ | | | | | |
| | за 20 ____ г. ² | | | | | |
| | за 20 ____ г. ¹ | | | | | |
| | за 20 ____ г. ² | | | | | |
| {объект, группа объектов} | за 20 ____ г. ¹ | | | | | |
| | за 20 ____ г. ² | | | | | |
| {объект, группа объектов} и т. д. | за 20 ____ г. ¹ | | | | | |
| | за 20 ____ г. ² | | | | | |

2. Основные средства

2.1. Наличие и движение основных средств

| Наименование показателя | Период | На начало года | | Изменения за период | | | | На конец периода | |
|--|--------------------------|--|---|---------------------|---|---|---------------------------------------|--|---|
| | | первоначальная стоимость ³ | накопленная амортизация ⁶ | Поступило | Выбыло объектов первоначальная стоимость ³ | накопленная амортизация ⁶ | начислено амортизации ⁵ | первоначальная стоимость ³ | накопленная амортизация ⁶ |
| Основные средства (без учета доходных вложений в материальные ценности) — всего | за 20 18 г. ¹ | 972 765 | | 123 427 | | | (68045) | 1 096 192 | (68045) |
| | за 20 17 г. ² | | | 972 765 | | | | 972 765 | |
| в том числе: | за 20 18 г. ¹ | 74 979 | | 2 454 | | | (3176) | 77 433 | (3176) |
| | за 20 17 г. ² | | | 74 979 | | | | 74 979 | |
| Здания (группа основных средств) | за 20 18 г. ¹ | 863 746 | | 4 337 | | | (46432) | 868 083 | (46432) |
| | за 20 17 г. ² | | | 863 746 | | | | 863 746 | |
| Сооружения (группа основных средств) | за 20 18 г. ¹ | 33 295 | | 9 182 | | | (11533) | 42 477 | (11533) |
| | за 20 17 г. ² | | | 33 295 | | | | 33 295 | |
| Оборудование (группа основных средств) | за 20 18 г. ¹ | 74 | | 1 560 | | | (265) | 1 634 | (265) |
| | за 20 17 г. ² | | | 74 | | | | 74 | |
| Инвентарь (группа основных средств) | за 20 18 г. ¹ | 671 | | 105 894 | | | (6639) | 106 565 | (6639) |
| | за 20 17 г. ² | | | 671 | | | | 671 | |
| Транспорт (группа основных средств) | за 20 18 г. ¹ | | | | | | | | |
| | за 20 17 г. ² | | | | | | | | |
| Учтено в составе доходных вложений в материальные ценности — всего | за 20 18 г. ¹ | | | | | | | | |
| | за 20 17 г. ² | | | | | | | | |
| в том числе: | за 20 18 г. ¹ | | | | | | | | |
| | за 20 17 г. ² | | | | | | | | |
| (группа объектов) | за 20 18 г. ¹ | | | | | | | | |
| | за 20 17 г. ² | | | | | | | | |
| И т. д. (группа объектов) | за 20 18 г. ¹ | | | | | | | | |
| | за 20 17 г. ² | | | | | | | | |

2.2. Незавершенные капитальные вложения

| Наименование показателя | Период | На начало года | Изменения за период | | На конец периода |
|---|--------------------------|----------------|---------------------|----------|------------------|
| | | | затраты за период | списано | |
| Незавершенное строительство и незаконченные операции по приобретению, модернизации и т. п. основных средств — всего | за 20 18 г. ¹ | 45748 | 869604 | | 790311 |
| | за 20 17 г. ² | | | (125041) | |
| в том числе: | | | | | |
| | | | | | |
| Транспорт (группа объектов) | за 20 18 г. ¹ | 14466 | 45748 | | 45748 |
| | за 20 17 г. ² | | 111104 | (105893) | 19677 |
| Оборудование (группа объектов) | за 20 18 г. ¹ | 788 | 14466 | | 14466 |
| | за 20 17 г. ² | | 13754 | (12357) | 2185 |
| Здания (группа объектов) | за 20 18 г. ¹ | | 788 | | 788 |
| | за 20 17 г. ² | | 2454 | (2454) | |
| Незавершенное строительство (группа объектов) | за 20 18 г. ¹ | 30494 | 742292 | | 768449 |
| | за 20 17 г. ² | | 30494 | (4337) | 30494 |
| И т. д. | | | | | |

2.3. Изменение стоимости основных средств в результате достройки, дооборудования, реконструкции и частичной ликвидации

| Наименование показателя | за 20 18 г. ¹ | за 20 17 г. ² |
|--|--------------------------|--------------------------|
| Увеличение стоимости объектов основных средств в результате достройки, дооборудования, реконструкции — всего | 4337 | |
| в том числе: | | |
| Водовод ул. Тархова/ул. Перспективная (объект основных средств) | 1420 | |
| Водовод ул. Шевыревская (объект основных средств) | 2917 | |
| И т. д. | | |
| Уменьшение стоимости объектов основных средств в результате частичной ликвидации — всего: | | |
| в том числе: | | |
| (объект основных средств) | | |
| (объект основных средств) | | |
| И т. д. | | |

2.4. Иное использование основных средств

| Наименование показателя | На 20 ____ г. ⁴ | На 31 декабря 20 ____ г. ² | На 31 декабря 20 ____ г. ⁵ |
|---|-------------------------------|--|--|
| Переданные в аренду основные средства, числящиеся на балансе | | | |
| Переданные в аренду основные средства, числящиеся за балансом | | | |
| Полученные в аренду основные средства, числящиеся на балансе | | | |
| Полученные в аренду основные средства, числящиеся за балансом | | | |
| Объекты недвижимости, принятые в эксплуатацию и фактически используемые, находящиеся в процессе государственной регистрации | | | |
| Основные средства, переведенные на консервацию | | | |
| Иное использование основных средств (залог и др.) | | | |

3. Финансовые вложения

3.1. Наличие и движение финансовых вложений

| Наименование показателя | Период | На начало года | | Изменения за период | | | | На конец периода | | |
|---|--------------------------|-----------------------------|---|---------------------|--|---|--|---|-----------------------------|---|
| | | первоначальная стоимость | накопленная корректировка ⁷ | поступило | выбыло (погашено) первоначальная стоимость | накопленная корректировка ⁷ | начисление процентов (включая доведе- ние первоначаль- ной стоимо- сти до номинальной) | Текущей рыночной стоимости (убытков от обесценения) | первоначальная стоимость | накопленная корректировка ⁷ |
| Долгосрочные — всего | за 20 18 г. ¹ | | | 638 839 | | | | | 638 839 | |
| | за 20 17 г. ² | | | | | | | | | |
| | за 20 18 г. ¹ | | | 638 839 | | | | | 638 839 | |
| в том числе: Приобретение права требования долга (дебиторской задолженности) (группа, вид) | за 20 17 г. ² | | | | | | | | | |
| | И Т. Д. | | | | | | | | | |
| Краткосрочные — всего | за 20 18 г. ¹ | | | | | | | | | |
| | за 20 17 г. ² | 8 280 | | 729 661 | (8280) | | | | 729 661 | |
| | за 20 18 г. ¹ | 8 280 | | 729 661 | (8280) | | | | 729 661 | |
| в том числе: Денежные средства, зачисленные на депозит банка (группа, вид) | за 20 17 г. ² | 2 650 | | 298 565 | (292935) | | | | 8 280 | |
| | И Т. Д. | | | | | | | | | |
| Финансовых вложений — итого | за 20 18 г. ¹ | 8 280 | | 1 368 500 | (8280) | | | | 1 368 500 | |
| | за 20 17 г. ² | 2 650 | | 298 565 | (292935) | | | | 8 280 | |

4. Запасы

4.1. Наличие и движение запасов

[illegible]

4.2. Запасы в залоге

| Наименование показателя | На 20__ г. ⁴ | На 31 декабря 20__ г. ² | На 31 декабря 20__ г. ⁵ |
|---|----------------------------|---------------------------------------|---------------------------------------|
| Запасы, не оплаченные на отчетную дату — всего | | | |
| в том числе: | | | |
| (группа, вид) | | | |
| И Т. Д. | | | |
| Запасы, находящиеся в залоге по договору — всего | | | |
| в том числе: | | | |
| (группа, вид) | | | |
| И Т. Д. | | | |

5. Дебиторская и кредиторская задолженность

5.1. Наличие и движение дебиторской задолженности

| Наименование показателя | Период | На начало года | | Изменения за период | | | | | На конец периода | | |
|--|----------------------------|-------------------------------|---|--|---|-----------|---|------------------------------------|---------------------------------------|-------------------------------|---|
| | | учтенная по условиям договора | величина резерва по сомнительным долгам | в результате хозяйственных операций (сумма долга по сделке, операции) ^а | причитающиеся проценты, штрафы и иные начисления ^а | погашение | выбыло на финансовый результат ^а | восстановление резерва (справочно) | перевод из долгосрочную задолженность | учтенная по условиям договора | величина резерва по сомнительным долгам |
| Долгосрочная дебиторская задолженность — всего | за 20 ____ г. ¹ | | | | | | | | | | |
| | за 20 ____ г. ² | | | | | | | | | | |
| | за 20 ____ г. ¹ | | | | | | | | | | |
| | за 20 ____ г. ² | | | | | | | | | | |
| | за 20 ____ г. ¹ | | | | | | | | | | |
| в том числе: | за 20 ____ г. ² | | | | | | | | | | |
| | за 20 ____ г. ¹ | | | | | | | | | | |
| | за 20 ____ г. ² | | | | | | | | | | |
| | за 20 ____ г. ¹ | | | | | | | | | | |
| | за 20 ____ г. ² | | | | | | | | | | |
| И Т. Д. | | | | | | | | | | | |
| Краткосрочная дебиторская задолженность — всего | за 20 18 г. ¹ | 37 600 | | 740 002 | 591 | (189736) | | (62420) | | 588 457 | (85327) |
| | за 20 17 г. ² | 65 | | 76 868 | | (39333) | | | | 37 600 | |
| в том числе: | за 20 18 г. ¹ | | | 506 180 | | (31268) | | (62420) | | 474 912 | (85327) |
| | за 20 17 г. ² | | | | | | | | | | |
| Расчеты с покупателями и заказчиками (евр) | за 20 18 г. ¹ | 36 | | | | (36) | | | | | |
| | за 20 17 г. ² | 36 | | 2 802 | | (2802) | | | | 36 | |
| Расчеты с прочими дебиторами и кредиторами (евр) | за 20 18 г. ¹ | 21 | | 228 232 | 591 | (156344) | | | | 72 500 | |
| | за 20 17 г. ² | 4 | | 18 495 | | (18478) | | | | 21 | |
| Расчеты с поставщиками и подрядчиками, авансы выданные (евр) | за 20 18 г. ¹ | 37 543 | | 5 590 | | (2088) | | | | 41 045 | |
| | за 20 17 г. ² | 25 | | 55 571 | | (18053) | | | | 37 543 | |
| И Т. Д. | за 20 18 г. ¹ | | | | | | | | | | |
| | за 20 17 г. ² | | | | | | | | | | |
| Итого | за 20 18 г. ¹ | 37 600 | | 740 002 | 591 | (189736) | | (62420) | | 588 457 | (85327) |
| | за 20 17 г. ² | 65 | | 76 868 | | (39333) | | | x | 37 600 | |

5.4. Просроченная кредиторская задолженность

| Наименование показателя | На 31 декабря 20 18 г. ⁴ | На 31 декабря 20 17 г. ² | На 31 декабря 20 16 г. ⁵ |
|-------------------------|-------------------------------------|-------------------------------------|-------------------------------------|
| Всего | | | |
| в том числе: | | | |
| (вид) | | | |
| (вид) | | | |
| И т. д. | | | |

6. Затраты на производство

| Наименование показателя | за 20 18 г. ¹ | за 20 17 г. ² |
|---|--------------------------|--------------------------|
| Материальные затраты | 1183351 | |
| Расходы на оплату труда | 485615 | |
| Отчисления на социальные нужды | 133079 | |
| Амортизация | 68045 | |
| Прочие затраты | 171138 | |
| Итого по элементам | 2041228 | |
| Изменение остатков (прирост [-], уменьшение [+]): незавершенного производства, готовой продукции и др. | | |
| Итого расходы по обычным видам деятельности | 2041228 | |

7. Оценочные обязательства


| Наименование показателя | Остаток на начало года | Признано | Погашено | Списано как избыточная сумма | Остаток на конец периода |
|--|------------------------|----------|----------|------------------------------|--------------------------|
| Оценочные обязательства — всего | | | | | |
| в том числе: | 66 | 68 436 | (41 972) | | 26 530 |
| Резерв на выплату отпускных (вид оценочного обязательства) | | | | | |
| Резерв на выплату годового вознаграждения (вид оценочного обязательства) | 66 | 41 243 | (33 232) | | 8 077 |
| и т. д. | | 27 193 | (8 740) | | 18 453 |

8. Обеспечение обязательств

| Наименование показателя | На 31 декабря 20 18 г. ⁴ | На 31 декабря 20 17 г. ² | На 31 декабря 20 16 г. ⁵ |
|-----------------------------|-------------------------------------|-------------------------------------|-------------------------------------|
| Полученные — всего | 513130 | 450 000 | |
| в том числе: | | | |
| Банковская гарантия (вид) | 450 000 | 450 000 | |
| Гарантийное удержание (вид) | 60 831 | | |
| Обеспечение участия (вид) | 2299 | | |
| и т. д. | | | |
| Выданные — всего | | | |
| в том числе: | | | |
| (вид) | | | |
| и т. д. | | | |

9. Государственная помощь

| Наименование показателя | За 20 18 г. ¹ | | За 20 17 г. ² | |
|------------------------------------|--------------------------|-----------------|--------------------------|---------------|
| | На начало года | Получено за год | Возвращено за год | На конец года |
| Получено бюджетных средств — всего | | | | |
| в том числе: | | | | |
| на текущие расходы | | | | |
| на вложения во внеоборотные активы | | | | |
| Бюджетные кредиты — всего | 20 г. ¹ | | | |
| | 20 г. ² | | | |
| в том числе: | 20 г. ¹ | | | |
| (наименование цели) | 20 г. ² | | | |
| и т. д. | | | | |



Д.В.Астраханцев

О.А.Вардугина

Директор ООО "Концессии водоснабжения - Саратов"

Главный бухгалтер

" 14" марта 2019 г.

Примечания

1. Указывается отчетный год.
2. Указывается предыдущий год.
3. В случае пересечения в графе «Первоначальная стоимость» приводится текущая рыночная стоимость или текущая (восстановительная) стоимость.
4. Указывается отчетная дата отчетного периода.
5. Указывается год, предшествующий предыдущему.
6. Некоммерческая организация графы «Накопленная амортизация» и «Начисленная амортизация» именует соответственно «Накопленный износ» и «Начисленный износ».
7. Накопленная корректировка определяется как разница между первоначальной и текущей рыночной стоимостью — по финансовым вложениям, по которым можно определить текущую рыночную стоимость, начисленная в течение срока обращения разница между первоначальной стоимостью и номинальной стоимостью — по долговым ценным бумагам, по которым не определяется текущая рыночная стоимость, величина резерва под обеспечение финансовых вложений, созданного на предыдущую отчетную дату — по финансовым вложениям, по которым не определяется текущая рыночная стоимость.
8. Данные раскрываются за минусом дебиторской задолженности, поступившей и погашенной (списанной) в одном отчетном периоде.
9. Данные раскрываются за минусом кредиторской задолженности, поступившей и погашенной (списанной) в одном отчетном периоде.