

**АУДИТОРСКОЕ ЗАКЛЮЧЕНИЕ
НЕЗАВИСИМОГО АУДИТОРА**

о бухгалтерской (финансовой) отчетности
ПАО «Ил» по итогам деятельности
за 2018 год

АУДИТОРСКОЕ ЗАКЛЮЧЕНИЕ НЕЗАВИСИМОГО АУДИТОРА

Акционерам Публичного акционерного общества
«Авиационный комплекс им. С.В. Ильюшина»

Мнение

Мы провели аудит бухгалтерской (финансовой) отчетности Публичного акционерного общества «Авиационный комплекс им. С.В. Ильюшина» (ПАО «Ил», Организация) (ОГРН 1027739118659, д. 45Г, Ленинградский проспект, г. Москва, Российская Федерация, 125190), состоящей из бухгалтерского баланса по состоянию на 31 декабря 2018 года, отчета о финансовых результатах за 2018 год, приложений к бухгалтерскому балансу и отчету о финансовых результатах, в том числе отчета об изменениях капитала за 2018 год и отчета о движении денежных средств за 2018 год, пояснений к бухгалтерскому балансу и отчету о финансовых результатах за 2018 год.

По нашему мнению, прилагаемая бухгалтерская (финансовая) отчетность отражает достоверно во всех существенных аспектах финансовое положение ПАО «Ил» по состоянию на 31 декабря 2018 года, а также его финансовые результаты и движение денежных средств за 2018 год в соответствии с правилами составления бухгалтерской (финансовой) отчетности, установленными в Российской Федерации.

Основание для выражения мнения

Мы провели аудит в соответствии с Международными стандартами аудита (МСА). Наша ответственность в соответствии с этими стандартами описана в разделе «Ответственность аудитора за аудит бухгалтерской (финансовой) отчетности» нашего заключения. Мы являемся независимыми по отношению к Организации в соответствии с этическими требованиями, применимыми к нашему аудиту бухгалтерской (финансовой) отчетности в Российской Федерации, и мы выполнили наши прочие этические обязанности в соответствии с этими требованиями. Мы полагаем, что полученные нами аудиторские доказательства являются достаточными и надлежащими, чтобы служить основанием для выражения нашего мнения.

Ключевые вопросы аудита

Ключевые вопросы аудита - это вопросы, которые, согласно нашему профессиональному суждению, являлись наиболее значимыми для нашего аудита бухгалтерской (финансовой) отчетности за текущий период. Эти вопросы были рассмотрены в контексте нашего аудита бухгалтерской (финансовой) отчетности в целом и при формировании нашего мнения об этой отчетности, и мы не выражаем отдельного мнения об этих вопросах.

Обязательства по пенсионному плану

В отчетном периоде был привлечен независимый актуарий для расчета актуарных обязательств перед работниками Организации.

Мы сосредоточились на данном вопросе в связи со сложностью профессиональных суждений и оценок, необходимых для расчета актуарных обязательств, и значимостью для Организации кадровой и социальной политики.

Наши аудиторские процедуры в отношении обязательств по пенсионным планам включали:

- анализ отчета независимого актуария;
- проверку условий соответствующих договорных обязательств, сроков их возникновения;
- проверку математической точности и обоснованности использованных в расчетах допущений;
- проверку обоснованности и полноты отражения данных обязательств в бухгалтерской (финансовой) отчетности (в п. 6.14 пояснений к бухгалтерской (финансовой) отчетности).

Прочие сведения

Аудит бухгалтерской (финансовой) отчетности ПАО «Ил» за год, закончившийся 31 декабря 2017 года, проводился другим аудитором, который выразил немодифицированное мнение по указанной отчетности 29 марта 2018 года.

Ответственность руководства и лиц, отвечающих за корпоративное управление, за бухгалтерскую (финансовую) отчетность

Генеральный директор (руководство) несет ответственность за подготовку и достоверное представление указанной бухгалтерской (финансовой) отчетности в соответствии с правилами составления бухгалтерской (финансовой) отчетности, установленными в Российской Федерации, и за систему внутреннего контроля, которую руководство считает необходимой для подготовки бухгалтерской (финансовой) отчетности, не содержащей существенных искажений вследствие недобросовестных действий или ошибок.

При подготовке бухгалтерской (финансовой) отчетности руководство несет ответственность за оценку способности Организации продолжать непрерывно свою деятельность, за раскрытие в соответствующих случаях сведений, относящихся к непрерывности деятельности, и за составление отчетности на основе допущения о непрерывности деятельности, за исключением случаев, когда руководство намеревается ликвидировать Организацию, прекратить ее деятельность или когда у него отсутствует какая-либо иная реальная альтернатива, кроме ликвидации или прекращения деятельности.

Лица, отвечающие за корпоративное управление, несут ответственность за надзор за подготовкой бухгалтерской (финансовой) отчетности Организации.

Ответственность аудитора за аудит бухгалтерской (финансовой) отчетности

Наша цель состоит в получении разумной уверенности в том, что бухгалтерская (финансовая) отчетность не содержит существенных искажений вследствие недобросовестных действий или ошибок, и в выпуске аудиторского заключения, содержащего наше мнение. Разумная уверенность представляет собой высокую степень уверенности, но не является гарантией того, что аудит, проведенный в соответствии с международными стандартами аудита, всегда выявляет существенные искажения при их наличии. Искажения могут быть результатом недобросовестных действий или ошибок и считаются существенными, если можно обоснованно предположить, что в отдельности или в совокупности они могут повлиять на экономические решения пользователей, принимаемые на основе этой бухгалтерской (финансовой) отчетности.

В рамках аудита, проводимого в соответствии с международными стандартами аудита, мы применяем профессиональное суждение и сохраняем профессиональный скептицизм на протяжении всего аудита. Кроме того, мы выполняем следующее:

- а) выявляем и оцениваем риски существенного искажения бухгалтерской (финансовой) отчетности вследствие недобросовестных действий или ошибок; разрабатываем и проводим аудиторские процедуры в ответ на эти риски; получаем аудиторские доказательства, являющиеся достаточными и надлежащими, чтобы служить основанием для выражения нашего мнения. Риск необнаружения существенного искажения в результате недобросовестных действий выше, чем риск необнаружения существенного искажения в результате ошибки, так как недобросовестные действия могут включать сговор, подлог, умышленный пропуск, искаженное представление информации или действия в обход системы внутреннего контроля;
- б) получаем понимание системы внутреннего контроля, имеющей значение для аудита, с целью разработки аудиторских процедур, соответствующих обстоятельствам, но не с целью выражения мнения об эффективности системы внутреннего контроля Организации;
- в) оцениваем надлежащий характер применяемой учетной политики, обоснованность бухгалтерских оценок и соответствующего раскрытия информации, подготовленного руководством;
- г) делаем вывод о правомерности применения руководством допущения о непрерывности деятельности, а на основании полученных аудиторских доказательств - вывод о том, имеется ли существенная неопределенность в связи с событиями или условиями, в результате которых могут возникнуть значительные сомнения в способности Организации продолжать непрерывно свою деятельность. Если мы приходим к выводу о наличии существенной неопределенности, мы должны привлечь внимание в нашем аудиторском заключении к соответствующему раскрытию информации в бухгалтерской (финансовой) отчетности или, если такое раскрытие информации является ненадлежащим, модифицировать наше мнение. Наши выводы основаны на аудиторских доказательствах, полученных до даты нашего аудиторского заключения. Однако будущие события или условия могут привести к тому, что Организация утратит способность продолжать непрерывно свою деятельность;
- д) проводим оценку представления бухгалтерской (финансовой) отчетности в целом, ее структуры и содержания, включая раскрытие информации, а также того, представляет ли бухгалтерская (финансовая) отчетность лежащие в ее основе операции и события так, чтобы было обеспечено их достоверное представление.

Мы осуществляем информационное взаимодействие с лицами, отвечающими за корпоративное управление, доводя до их сведения, помимо прочего, информацию о запланированном объеме и сроках аудита, а также о существенных замечаниях по результатам аудита, в том числе о значительных недостатках системы внутреннего контроля, которые мы выявляем в процессе аудита.

Мы также предоставляем лицам, отвечающим за корпоративное управление, заявление о том, что мы соблюдали все соответствующие этические требования в отношении независимости и информировали этих лиц обо всех взаимоотношениях и прочих вопросах, которые можно обоснованно считать оказывающими влияние на независимость аудитора, а в необходимых случаях - о соответствующих мерах предосторожности.

Из тех вопросов, которые мы довели до сведения лиц, отвечающих за корпоративное управление, мы определяем вопросы, которые были наиболее значимыми для аудита бухгалтерской (финансовой) отчетности за текущий период и, следовательно, являются ключевыми вопросами аудита. Мы описываем эти вопросы в нашем аудиторском заключении, кроме случаев, когда публичное раскрытие информации об этих вопросах запрещено законом или нормативным актом или когда в крайне редких случаях мы приходим к выводу о том, что информация о каком-либо вопросе не должна быть сообщена в нашем заключении, так как можно обоснованно предположить, что отрицательные последствия сообщения такой информации превысят общественно значимую пользу от ее сообщения.

Руководитель задания по аудиту,
по результатам которого выпущено
аудиторское заключение независимого аудитора



Л.А. Вайспек

Аудиторская организация:
Акционерное общество «БДО Юникон»
ОГРН 1037739271701,
117587, Россия, Москва, Варшавское шоссе, дом 125, строение 1, секция 11, 3 эт., пом. I, ком. 50,
член саморегулируемой организации аудиторов «Российский Союз аудиторов» (Ассоциация),
ОРНЗ 11603059593

18 марта 2019 года

Бухгалтерский баланс
на 31 декабря 2018 г.

на 31 декабря 2018 г.

Форма по ОКУД	Коды		
Дата (число, месяц, год)	0710001		
	31	12	2018
Организация	Публичное акционерное общество «Авиационный комплекс им. С.В. Ильюшина»		
Идентификационный номер налогоплательщика	07545613		
Вид экономической деятельности	Научные исследования и разработки в области естественных и технических наук прочие		
Организационно-правовая форма / форма собственности	72.19		
Публичные акционерные общества	12247	16	
Единица измерения:	384		
Местонахождение (адрес)			

по ОКПО

ИНН

по ОКВЭД

по ОКОПФ / ОКФС

по ОКЕИ

в тыс. рублей

125190, Москва г, Ленинградский пр-кт, дом № 45, корпус Г

Пояснения	Наименование показателя	Код	На 31 декабря 2018 г.	На 31 декабря 2017 г.	На 31 декабря 2016 г.
	АКТИВ				
	I. ВНЕОБОРОТНЫЕ АКТИВЫ				
	Нематериальные активы	1110	3 471	4 085	296 838
T1.1	в том числе:				
	Нематериальные активы в т.ч.	1111	3 306	3 920	296 816
	прочие нематериальные активы (Ноу-Хау)	11111	-	-	295 188
T1.5	Незавершенные капитальные вложения в НМА	1112	165	165	22
	Результаты исследований и разработок	1120	737 449	557 683	135 115
T1.4	в том числе:				
	результаты исследований и разработок (НИОКР)	1121	3 613	6 846	10 080
T1.5	незавершенные капитальные вложения в НИОКР	1122	733 836	550 837	125 035
	Нематериальные поисковые активы	1130	-	-	-
	Материальные поисковые активы	1140	-	-	-
	Основные средства	1150	1 866 510	1 649 795	1 310 596
T2.1	в том числе:				
	основные средства	1151	587 297	321 249	300 553
T2.2	незавершенные капитальные вложения в ОС	1152	1 230 027	1 164 879	753 933
T2.2	авансы, связанные со строительством объектов ОС	1153	49 186	163 667	256 110
	Доходные вложения в материальные ценности	1160	-	-	-
T3.1	Финансовые вложения	1170	4 475 118	3 431 125	3 350 235
	в том числе:				
	акции	1171	3 258 196	3 309 022	3 350 235
	займы	1172	1 216 922	122 103	-
	Отложенные налоговые активы	1180	276 184	39 260	69 771
	Прочие внеоборотные активы	1190	230 413	272 553	332 141
	Итого по разделу I	1100	7 589 145	5 954 501	5 494 696
	II. ОБОРОТНЫЕ АКТИВЫ				
T4.1	Запасы	1210	16 215 118	10 571 321	5 704 401
	в том числе:				
	материалы	1211	1 535 226	1 606 977	1 104 932
	затраты в незавершенном производстве	1212	14 501 274	8 791 883	4 493 317
	Налог на добавленную стоимость по приобретенным ценностям	1220	293 214	122 098	327 917
T5.1	Дебиторская задолженность	1230	15 685 598	10 225 317	8 045 823

	в том числе: Дебиторская задолженность, срок погашения которой более 12 месяцев, в т.ч.	1231	3 100 755	2 789 605	244 953
	авансы выданные	12311	3 057 248	2 784 692	235 792
	Дебиторская задолженность, срок погашения которой менее 12 месяцев, в т.ч.	1232	12 584 843	7 435 712	7 800 870
	авансы выданные	12321	8 485 031	5 655 360	3 684 200
	расчеты с покупателями и заказчиками	12322	3 712 302	1 504 486	3 785 537
Т3.1	Финансовые вложения (за исключением денежных эквивалентов)	1240	188 191	60 000	120 000
	Денежные средства и денежные эквиваленты	1250	28 966 591	22 446 264	7 441 464
	Прочие оборотные активы	1260	290 082	154 620	46 229
	Итого по разделу II	1200	61 638 794	43 579 620	21 685 834
	БАЛАНС	1600	69 227 939	49 534 121	27 180 530

Пояснения	Наименование показателя	Код	На 31 декабря 2018 г.	На 31 декабря 2017 г.	На 31 декабря 2016 г.
	ПАССИВ				
	III. КАПИТАЛ И РЕЗЕРВЫ				
	Уставный капитал (складочный капитал, уставный фонд, вклады товарищей)	1310	217	217	217
	Собственные акции, выкупленные у акционеров	1320	(197 337)	(197 337)	-
	Переоценка внеоборотных активов	1340	141 477	141 502	141 754
	Добавочный капитал (без переоценки)	1350	2 488 965	2 488 965	2 488 965
	Резервный капитал	1360	8	8	8
	Нераспределенная прибыль (непокрытый убыток)	1370	976 505	870 579	867 389
	в том числе:				
	нераспределенная прибыль(непокрытый убыток) отчетного года	1371	172 865	237 789	47 572
	нераспределенная прибыль (непокрытый убыток) прошлых лет	1372	803 640	632 790	819 817
	Итого по разделу III	1300	3 409 835	3 303 934	3 498 333
	IV. ДОЛГОСРОЧНЫЕ ОБЯЗАТЕЛЬСТВА				
T5.3	Заемные средства	1410	7 784 468	1 149 731	1 154 712
	в том числе:				
	долгосрочные кредиты	1411	7 784 468	910 083	675 414
	долгосрочные займы	1412	-	239 648	479 298
	Отложенные налоговые обязательства	1420	1 160 859	729 686	390 703
T7	Оценочные обязательства	1430	5 193 656	5 298 465	4 970 126
T5.3	Прочие обязательства	1450	20 335 370	11 902 042	3 530 217
	в том числе:				
	авансы полученные	1451	20 334 506	11 902 042	3 530 217
	Итого по разделу IV	1400	34 474 353	19 079 924	10 045 758
	V. КРАТКОСРОЧНЫЕ ОБЯЗАТЕЛЬСТВА				
T5.3	Заемные средства	1510	1 241 862	1 104 489	662 612
	в том числе:				
	краткосрочные кредиты	1511	430 977	864 003	522 256
	краткосрочные займы	1512	810 459	239 650	139 650
T5.3	Кредиторская задолженность	1520	29 459 675	25 555 673	12 287 303
	в том числе:				
	расчеты с поставщиками и подрядчиками	1521	1 544 724	1 420 381	1 839 733
	авансы полученные	1522	27 532 028	23 718 576	9 823 815
	Доходы будущих периодов	1530	-	-	-
T7	Оценочные обязательства	1540	642 214	490 101	686 524
	Прочие обязательства	1550	-	-	-
	Итого по разделу V	1500	31 343 751	27 150 263	13 636 439
	БАЛАНС	1700	69 227 939	49 534 121	27 180 530

Генеральный
директор



Рогозин Алексей
Дмитриевич

(подпись)

(расшифровка подписи)

11 марта 2019 г.

Handwritten signature

**Отчет о финансовых результатах
за Январь - Декабрь 2018 г.**

Организация Публичное акционерное общество «Авиационный комплекс им. С.В. Ильюшина»
Идентификационный номер налогоплательщика
Вид экономической деятельности Научные исследования и разработки в области естественных и технических наук прочие
Организационно-правовая форма / форма собственности Публичные акционерные общества / Частная собственность
Единица измерения: в тыс. рублей

Дата (число, месяц, год)
Форма по ОКУД
по ОКПО
ИНН
по ОКВЭД
по ОКОПФ / ОКФС
по ОКЕИ

	Коды		
	0710002		
Д	31	12	2018
)	07545613		
О	7714027882		
Н	72.19		
Д			
С	12247	16	
И	384		

Пояснения	Наименование показателя	Код	За Январь - Декабрь 2018 г.	За Январь - Декабрь 2017 г.
6.15	Выручка	2110	9 914 531	8 721 972
Т6	Себестоимость продаж	2120	(7 373 630)	(6 306 930)
	Валовая прибыль (убыток)	2100	2 540 901	2 415 042
Т6	Коммерческие расходы	2210	(621 812)	(558 765)
	Управленческие расходы	2220	-	-
	Прибыль (убыток) от продаж	2200	1 919 089	1 856 277
	Доходы от участия в других организациях	2310	-	-
6.16	Проценты к получению	2320	84 362	31 646
6.16	Проценты к уплате	2330	(251 160)	(109 962)
6.16	Прочие доходы	2340	1 723 288	501 788
6.16	Прочие расходы	2350	(3 111 722)	(1 668 657)
	Прибыль (убыток) до налогообложения	2300	363 857	611 092
	Текущий налог на прибыль	2410	-	(3 808)
	в т.ч. постоянные налоговые обязательства (активы)	2421	(121 475)	(251 084)
	Изменение отложенных налоговых обязательств	2430	(431 173)	(338 983)
	Изменение отложенных налоговых активов	2450	236 924	(30 512)
6.16	Прочее	2460	3 257	-
	Чистая прибыль (убыток)	2400	172 865	237 789

Пояснения	Наименование показателя	Код	За Январь - Декабрь 2018 г.	За Январь - Декабрь 2017 г.
	Результат от переоценки внеоборотных активов, не включаемый в чистую прибыль (убыток) периода	2510	(25)	(252)
	Результат от прочих операций, не включаемый в чистую прибыль (убыток) периода	2520	-	-
	Совокупный финансовый результат периода	2500	172 840	237 537
	СПРАВОЧНО			
6.17	Базовая прибыль (убыток) на акцию	2900	1	1
	Разводненная прибыль (убыток) на акцию	2910	-	-

Генеральный
директор

(подпись)

Рогозин Алексей
Дмитриевич

(расшифровка подписи)

11 марта 2019 г.



Handwritten signature

Отчет об изменениях капитала за Январь - Декабрь 2018 г.

за Январь - Декабрь 2018 г.				
Организация <u>Публичное акционерное общество «Авиационный комплекс им. С.В. Ильюшина»</u> Идентификационный номер налогоплательщика Вид экономической деятельности <u>Научные исследования и разработки в области естественных и технических наук прочие</u> Организационно-правовая форма / форма собственности <u>Публичные акционерные общества</u> Единица измерения: в тыс. рублей	Дата (число, месяц, год)		Коды	
	Форма по ОКУД		0710003	
	31	12	2018	
	по ОКПО		07545613	
	ИНН		7714027882	
по ОКВЭД		72.19		
по ОКФС / ОКФС		16		
по ОКЕИ		384		

1. Движение капитала

Наименование показателя	Код	Уставный капитал	Собственные акции, выкупленные у акционеров	Добавочный капитал	Резервный капитал	Нераспределенная прибыль (непокрытый убыток)	Итого
Величина капитала на 31 декабря 2016 г.	3100	217	-	2 630 719	8	867 389	3 498 333
Увеличение капитала - всего:	3210	-	-	-	-	238 486	238 486
в том числе:							
чистая прибыль	3211	X	X	X	X	237 789	237 789
переоценка имущества	3212	X	X	-	X	252	252
доходы, относящиеся непосредственно на увеличение капитала	3213	X	X	-	X	445	445
дополнительный выпуск акций	3214	-	-	-	X	X	-
увеличение номинальной стоимости акций	3215	-	-	-	X	-	X
реорганизация юридического лица	3216	-	-	-	-	-	-

Наименование показателя	Код	Уставный капитал	Собственные акции, выкупленные у акционеров	Добавочный капитал	Резервный капитал	Нераспределенная прибыль (непокрытый убыток)	Итого
Уменьшение капитала - всего:	3220	-	(197 337)	(252)	-	(235 296)	(432 885)
в том числе:							
убыток	3221	X	X	X	X	-	-
переоценка имущества	3222	X	X	(252)	X	-	(252)
расходы, относящиеся непосредственно на уменьшение капитала	3223	X	X	-	X	(1 056)	(1 056)
уменьшение номинальной стоимости акций	3224	-	-	-	X	-	-
уменьшение количества акций	3225	-	(197 337)	-	X	-	(197 337)
реорганизация юридического лица	3226	-	-	-	-	-	-
дивиденды	3227	X	X	X	X	-	-
Изменение добавочного капитала	3230	X	X	-	-	(234 240)	(234 240)
Изменение резервного капитала	3240	X	X	X	-	-	X
Величина капитала на 31 декабря 2017 г.	3200	217	(197 337)	2 630 467	8	870 579	3 303 934
За 2018 г.							
Увеличение капитала - всего:	3310	-	-	-	-	173 346	173 346
в том числе:							
чистая прибыль	3311	X	X	X	X	172 865	172 865
переоценка имущества	3312	X	X	-	X	25	25
доходы, относящиеся непосредственно на увеличение капитала	3313	X	X	-	X	456	456
дополнительный выпуск акций	3314	-	-	-	X	X	-
увеличение номинальной стоимости акций	3315	-	-	-	X	-	X
реорганизация юридического лица	3316	-	-	-	-	-	-
Уменьшение капитала - всего:	3320	-	-	(25)	-	(67 420)	(67 445)
в том числе:							
убыток	3321	X	X	X	X	-	-
переоценка имущества	3322	X	X	(25)	X	-	(25)
расходы, относящиеся непосредственно на уменьшение капитала	3323	X	X	-	X	-	-
уменьшение номинальной стоимости акций	3324	-	-	-	X	-	-
уменьшение количества акций	3325	-	-	-	X	-	-
реорганизация юридического лица	3326	-	-	-	-	-	-
дивиденды	3327	X	X	X	X	-	-
Изменение добавочного капитала	3330	X	X	-	-	(67 420)	(67 420)
Изменение резервного капитала	3340	X	X	X	-	-	X
Величина капитала на 31 декабря 2018 г.	3300	217	(197 337)	2 630 442	8	976 505	3 409 835

2. Корректировки в связи с изменением учетной политики и исправлением ошибок

Наименование показателя	Код	На 31 декабря 2016 г.	Изменения капитала за 2017 г.		На 31 декабря 2017 г.
			за счет чистой прибыли (убытка)	за счет иных факторов	
Капитал - всего					
До корректировок	3400	8 526 038	667 518	(432 188)	8 761 368
корректировка в связи с:	3410	-	-	-	-
изменением учетной политики	3420	(5 027 705)	(429 729)	-	(5 457 434)
исправлением ошибок	3500	3 498 333	237 789	(432 188)	3 303 934
после корректировок					
в том числе:					
нераспределенная прибыль (непокрытый убыток):					
до корректировок	3401	5 895 094	667 518	(234 599)	6 328 013
корректировка в связи с:	3411	-	-	-	-
изменением учетной политики	3421	(5 027 705)	(429 729)	-	(5 457 434)
исправлением ошибок	3501	867 389	237 789	(234 599)	870 579
после корректировок					
до корректировок	3402	-	-	-	-
корректировка в связи с:	3412	-	-	-	-
изменением учетной политики	3422	-	-	-	-
исправлением ошибок	3502	-	-	-	-
после корректировок					

3. Чистые активы

Наименование показателя	Код	На 31 декабря 2018 г.	На 31 декабря 2017 г.	На 31 декабря 2016 г.
Чистые активы	3600	3 409 835	3 303 934	3 498 333

Генеральный директор

11 марта 2019 г.

Рогозин Алексей Дмитриевич
(расшифровка подписи)

(подпись)

ЧУП «Ильинский комплекс» ОГРН 1027739118657
г. Москва

Отчет о движении денежных средств
за Январь - Декабрь 2018 г.

Организация Публичное акционерное общество «Авиационный комплекс им. С.В. Ильюшина»
Идентификационный номер налогоплательщика _____
Вид экономической деятельности Научные исследования и разработки в области естественных и технических наук прочие
Организационно-правовая форма / форма собственности _____

Форма по ОКУД _____
Дата (число, месяц, год) _____

по ОКПО _____
ИНН _____
по ОКВЭД _____

по ОКОПФ / ОКФС _____

по ОКЕИ _____

Коды		
0710004		
31	12	2018
07545613		
7714027882		
72.19		
12247	16	
384		

Публичные акционерные общества / Частная собственность

Единица измерения: в тыс. рублей

Пояснения	Наименование показателя	Код	За Январь - Декабрь 2018 г.	За Январь - Декабрь 2017 г.
	Денежные потоки от текущих операций			
	Поступления - всего	4110	19 881 673	32 735 336
	в том числе:			
	от продажи продукции, товаров, работ и услуг	4111	6 600 935	12 891 699
	арендных платежей, лицензионных платежей, роялти, комиссионных и иных аналогичных платежей	4112	16 510	3 220
	от перепродажи финансовых вложений	4113	-	-
	арендных платежей, лицензионных платежей, роялти, комиссионных и иных аналогичных платежей (связанные стороны)	4114	-	3 499
6.10.1	от продажи продукции, товаров, работ и услуг (связанные стороны)	4115	13 227 740	19 749 088
	НДС	4116	-	47 252
	проценты к получению по неснижаемому остатку (связанные стороны)	4117	36 276	-
	прочие поступления	4119	212	40 578
	Платежи - всего	4120	(17 874 057)	(16 957 991)
	в том числе:			
	поставщикам (подрядчикам) за сырье, материалы, работы, услуги	4121	(9 859 886)	(10 588 011)
	в связи с оплатой труда работников	4122	(4 823 357)	(3 479 856)
	процентов по долговым обязательствам	4123	(251 545)	(109 844)
	налога на прибыль организаций	4124	(101 929)	(260 402)
	Транспортный налог, другие налоги, штрафы, пени, госпошлины	4125	(18 566)	(28 939)
6.10.1	поставщикам (подрядчикам) за сырье, материалы, работы, услуги (связанные стороны)	4126	(2 467 902)	(2 380 263)
	НДС	4127	(167 456)	-
	Расчеты с подотчетными лицами	4128	(78 621)	(63 017)
	Комиссия банка (связанные стороны)		(56 255)	(31 274)
6.10.1	прочие платежи	4129	(48 540)	(16 385)
	Сальдо денежных потоков от текущих операций	4100	2 007 616	15 777 345
	Денежные потоки от инвестиционных операций			
	Поступления - всего	4210	229	174 340
	в том числе:			
	от продажи внеоборотных активов (кроме финансовых вложений)	4211	-	1 216
	от продажи акций других организаций (долей участия)	4212	-	6 194
	от возврата предоставленных займов, от продажи долговых ценных бумаг (прав требования денежных средств к другим лицам)	4213	-	152 001
	дивидендов, процентов по долговым финансовым вложениям и аналогичных поступлений от долевого участия в других организациях	4214	-	14 929
	От продажи основных средств	4215	229	-
	прочие поступления	4219	-	-
	Платежи - всего	4220	(1 466 048)	(786 764)
	в том числе:			
	в связи с приобретением, созданием, модернизацией, реконструкцией и подготовкой к использованию внеоборотных активов	4221	(80 549)	(411 429)
	в связи с приобретением акций других организаций (долей участия)	4222	-	-

	в связи с приобретением долговых ценных бумаг (прав требования денежных средств к другим лицам), предоставление займов другим лицам	4223	-	(3 318)
	процентов по долговым обязательствам, включаемым в стоимость инвестиционного актива	4224	-	-
6.10.1	в связи с приобретением долговых ценных бумаг (прав требования денежных средств к другим лицам), предоставление займов другим лицам (связанные	4225	(1 278 010)	(319 556)
	От продажи основных средств	4226	(14 708) -	
6.10.1	В связи с приобретением, созданием, модернизацией, реконструкцией и подготовкой к использованию внеоборотных активов (связанные стороны)	4227	(92 781)	(52 461)
	прочие платежи	4229	-	-
	Сальдо денежных потоков от инвестиционных операций	4200	(1 465 819)	(612 424)

Пояснения	Наименование показателя	Код	За Январь - Декабрь 2018 г.	За Январь - Декабрь 2017 г.
	Денежные потоки от финансовых операций			
	Поступления - всего	4310	8 316 031	2 357 989
	в том числе:			
	получение кредитов и займов	4311	8 316 031	2 357 989
	денежных вкладов собственников (участников)	4312	-	-
	от выпуска акций, увеличения долей участия	4313	-	-
	от выпуска облигаций, векселей и других долговых ценных бумаг и др.	4314	-	-
		4315	-	-
	прочие поступления	4319	-	-
	Платежи - всего	4320	(2 359 427)	(2 427 054)
	в том числе:			
	собственникам (участникам) в связи с выкупом у них акций (долей участия) организации или их выходом из состава участников	4321	-	(197 337)
	на уплату дивидендов и иных платежей по распределению прибыли в пользу собственников	4322	(2 525)	(13 232)
	в связи с погашением (выкупом) векселей и других долговых ценных бумаг, возврат кредитов и займов	4323	(2 297 534)	(1 724 217)
6.10.1	на уплату дивидендов и иных платежей по распределению прибыли в пользу собственников (участников), (связанные стороны)	4324	(59 368)	(352 618)
	в связи с погашением (выкупом) векселей и других долговых ценных бумаг, возврат кредитов и займов. (связанные стороны)	4325	-	(139 650)
	прочие платежи	4329	-	-
	Сальдо денежных потоков от финансовых операций	4300	5 956 604	(69 065)
	Сальдо денежных потоков за отчетный период	4400	6 498 401	15 095 856
	Остаток денежных средств и денежных эквивалентов на начало отчетного периода	4450	22 446 264	7 441 464
6.10	Остаток денежных средств и денежных эквивалентов на конец отчетного периода	4500	28 966 591	22 446 264
	Величина влияния изменения курса иностранной валюты по отношению к рублю	4490	21 926	(91 056)

Генеральный директор

11 марта 2019 г.



Рогозин Алексей

Дмитриевич

(расшифровка подписи)

Приложение к пояснениям к бухгалтерской (финансовой) отчетности (тыс. руб)

1. Нематериальные активы и расходы на научно-исследовательские, опытно-конструкторские и технологические работы (НИОКР) 1.1. Наличие и движение нематериальных активов

Форма 0710005 с.1

Форма 0710005 с.1

Наименование показателя	Код	Период	На начало года		Изменения за период						На конец периода	
			первоначальная стоимость	накопленная амортизация и убытки от обесценения	Поступило	Выбыло		Убыток от обесценения	Переоценка			
						первоначальная стоимость	накопленная амортизация и убытки от обесценения		Первоначальная стоимость	Накопленная амортизация		
Нематериальные активы - всего	5100	за 2018 г.	5 026	(1 106)	643	(20)	20	(1 257)	-	-	5 649	(2 343)
	5110	за 2017 г.	562 293	(265 477)	3 116	(560 383)	312 354	(47 983)	-	-	5 026	(1 106)
Прочие нематериальные активы (НОУ-ХАУ)	5101	за 2018 г.	-	-	-	-	-	-	-	-	-	-
	5111	за 2017 г.	560 381	(265 193)	-	(560 381)	312 352	(47 159)	-	-	-	-
Исключительное право владельца на товарный знак и знак обслуживания, наименования мест происхождения товаров	5102	за 2018 г.	536	(241)	200	(20)	20	(65)	-	-	716	(286)
	5112	за 2017 г.	491	(191)	45	-	-	(50)	-	-	536	(241)
Исключительное право патентообладателя на изобретение, промышленный образец, полезную модель	5103	за 2018 г.	1 419	(201)	-	-	-	(110)	-	-	1 419	(311)
	5113	за 2017 г.	1 421	(93)	-	(2)	2	(110)	-	-	1 419	(201)
Прочие нематериальные активы	5104	за 2018 г.	3 071	(664)	443	-	-	(1 082)	-	-	3 514	(1 746)
	5114	за 2017 г.	-	-	3 071	-	-	(664)	-	-	3 071	(664)

1.2. Первоначальная стоимость нематериальных активов, созданных самой организацией

Наименование показателя	Код	На 31 декабря 2018 г.	На 31 декабря 2017 г.	На 31 декабря 2016 г.
Всего	5120	1 419	1 419	561 801
в том числе:				
Исключительное право патентообладателя на изобретение, промышленный образец, полезную модель	5121	1 419	1 419	1 421
Прочие нематериальные активы (НОУ-ХАУ)	5122	-	-	560 380

1.3. Нематериальные активы с полностью погашенной стоимостью

Наименование показателя	Код	На 31 декабря 2018 г.	На 31 декабря 2017 г.	На 31 декабря 2016 г.
Всего	5130	-	10	21
в том числе:				
Исключительное право владельца на товарный знак и знак обслуживания, наименование места происхождения товаров	5131	-	10	20
Исключительное право патентообладателя на изобретение, промышленный образец, полезную модель	5132	-	-	1

1.4. Наличие и движение результатов НИОКР

Наименование показателя	Код	Период	На начало года				Изменения за период				На конец периода	
			первоначальная стоимость	часть стоимости, списанной на расходы	Поступило	первоначальная стоимость	часть стоимости, списанной на расходы	первоначальная стоимость	часть стоимости, списанной на расходы	часть стоимости, списанной на расходы за период	первоначальная стоимость	часть стоимости, списанной на расходы
НИОКР - всего	5140	за 2018 г.	16 164	(9 318)	-	-	-	-	-	(3 233)	16 164	(12 551)
	5150	за 2017 г.	16 164	(6 084)	-	-	-	-	-	(3 234)	16 164	(9 318)
в том числе:												
Выполненные работы по НИОКР	5141	за 2018 г.	16 164	(9 318)	-	-	-	-	-	(3 232)	16 164	(12 550)
	5151	за 2017 г.	16 164	(6 084)	-	-	-	-	-	(3 234)	16 164	(9 318)

1.5. Незаконченные и неоформленные НИОКР и незаконченные операции по приобретению нематериальных активов

Наименование показателя	Код	Период	На начало года	Изменения за период			На конец периода
				затраты за период	списано затрат как не давших положительного результата	принято к учету в качестве нематериальных активов или НИОКР	
Затраты по незаконченным исследованиям и разработкам - всего	5160	за 2018 г.	550 837	184 761	(1 762)	-	733 836
в том числе:	5170	за 2017 г.	125 035	425 802	-	-	550 837
НИОКР за счет собственных средств	5161	за 2018 г.	550 837	184 761	(1 762)	-	733 836
незаконченные операции по приобретению нематериальных активов - всего	5171	за 2017 г.	125 035	425 802	-	-	550 837
в том числе:	5180	за 2018 г.	165	443	-	(443)	165
Исключительное право владельца на товарный знак и знак обслуживания, наименование места происхождения товаров	5190	за 2017 г.	22	3 257	-	(3 114)	165
Прочие нематериальные активы	5181	за 2018 г.	165	-	-	-	165
	5191	за 2017 г.	22	3 257	-	3 114	-
	5182	за 2018 г.	-	443	-	(443)	-
	5192	за 2017 г.	-	-	-	-	-

Генеральный директор
Рогозин Алексей Дмитриевич
(подпись) (расшифровка подписи)

11 марта 2019 г.

2. Основные средства

2.1. Наличие и движение основных средств

Наименование показателя	Код	Период	На начало года		Изменения за период					На конец периода		
			первоначальная стоимость	накопленная амортизация	Поступило	Выбыло объектов		начислено амортизации	Переоценка			
						первоначальная стоимость	накопленная амортизация		Первоначальная стоимость	Накопленная амортизация		
Основные средства (без учета доходных вложений в материальные ценности) - всего	5200	за 2018 г.	873 942	(552 693)	380 258	(17 724)	17 307	(113 793)	-	-	1 236 476	(649 179)
	5210	за 2017 г.	766 930	(466 377)	122 264	(15 252)	15 059	(101 375)	-	-	873 942	(552 693)
Здания	5201	за 2018 г.	119 113	(56 137)	-	-	-	(1 345)	-	-	119 113	(57 482)
	5211	за 2017 г.	119 113	(54 744)	-	-	-	(1 393)	-	-	119 113	(56 137)
Сооружения	5202	за 2018 г.	61 455	(42 170)	4 878	-	-	(1 957)	-	-	66 333	(44 127)
	5212	за 2017 г.	60 736	(40 322)	719	-	-	(1 848)	-	-	61 455	(42 170)
Машины и оборудования (кроме офисного)	5203	за 2018 г.	377 834	(234 660)	265 430	(729)	722	(53 885)	-	-	642 535	(287 823)
	5213	за 2017 г.	322 517	(171 430)	59 936	(4 619)	4 601	67 831	-	-	377 834	(234 660)
Офисное оборудование	5204	за 2018 г.	163 097	(117 574)	95 468	(5 813)	5 813	(43 592)	-	-	252 752	(155 353)
	5214	за 2017 г.	126 180	(104 714)	44 349	(7 432)	7 293	(20 153)	-	-	163 097	(117 574)
Транспортные средства	5205	за 2018 г.	81 457	(51 608)	3 186	(8 326)	8 052	(6 348)	-	-	76 317	(49 904)
	5215	за 2017 г.	80 384	(47 432)	2 986	(1 913)	1 913	(6 089)	-	-	81 457	(51 608)
Производственный и хозяйственный инвентарь	5206	за 2018 г.	14 732	(6 346)	10 136	(136)	-	(4 507)	-	-	24 732	(10 853)
	5216	за 2017 г.	10 980	(3 304)	3 752	-	-	(3 042)	-	-	14 732	(6 346)
Другие виды основных средств	5207	за 2018 г.	56 254	(44 198)	1 160	(2 720)	2 720	(2 159)	-	-	54 694	(43 637)
	5217	за 2017 г.	47 020	(44 431)	10 522	(1 288)	1 252	(1 019)	-	-	56 254	(44 198)
Учтено в составе доходных вложений в материальные ценности - всего	5220	за 2018 г.	-	-	-	-	-	-	-	-	-	-
	5230	за 2017 г.	-	-	-	-	-	-	-	-	-	-
	5221	за 2018 г.	-	-	-	-	-	-	-	-	-	-
	5231	за 2017 г.	-	-	-	-	-	-	-	-	-	-

2.2. Незавершенные капитальные вложения


Наименование показателя	Код	Период	На начало года	Изменения за период			На конец периода
				затраты за период	списано	принято к учету в качестве основных средств или увеличена стоимость	
Незавершенное строительство и незаконченные операции по приобретению, модернизации и т.п. основных средств - всего	5240	за 2018 г.	1 164 879	317 291	165 311	(37 646)	1 279 213
	5250	за 2017 г.	753 933	426 522	(300)	(15 276)	1 164 879
в том числе:							
Здания	5241	за 2018 г.	769 652	37 458	-	-	807 110
	5251	за 2017 г.	627 470	142 182	-	-	769 652
Сооружения	5242	за 2018 г.	47 454	28 482	-	(2 386)	73 550
	5252	за 2017 г.	6 625	41 547	-	(718)	47 454
Машины и оборудования (кроме офисного)	5243	за 2018 г.	347 773	36 854	-	(35 260)	349 367
	5253	за 2017 г.	119 838	242 793	(300)	(14 558)	347 773

2.3. Изменение стоимости основных средств в результате достройки, дооборудования, реконструкции и частичной ликвидации


Наименование показателя	Код	за 2018 г.	за 2017 г.
Увеличение стоимости объектов основных средств в результате достройки, дооборудования, реконструкции - всего	5260	-	94
в том числе:			
Машины и оборудование (кроме офисного)	5261	-	94
Уменьшение стоимости объектов основных средств в результате частичной ликвидации - всего:	5270	-	-
в том числе:			
	5271	-	-

2.4. Иное использование основных средств

Наименование показателя	Код	На 31 декабря 2018 г.	На 31 декабря 2017 г.	На 31 декабря 2016 г.
Переданные в аренду основные средства, числящиеся на балансе	5280	-	-	-
Переданные в аренду основные средства, числящиеся за балансом	5281	-	-	-
Полученные в аренду основные средства, числящиеся на балансе	5282	-	-	-
Полученные в аренду основные средства, числящиеся за балансом	5283	3 533 268	3 425 136	3 409 862
Объекты недвижимости, принятые в эксплуатацию и фактически используемые, находящиеся в процессе государственной регистрации	5284	-	-	-
Основные средства, переведенные на консервацию	5285	-	-	-
Иное использование основных средств (залог и др.)	5286	-	-	-
	5287	-	-	-



 Генеральный директор **Рогозин Алексей Дмитриевич**

 (подпись) 

 (расшифровка подписи)

11 марта 2019 г.


3. Финансовые вложения

3.1. Наличие и движение финансовых вложений

Наименование показателя	Код	Период	На начало года		Изменения за период					На конец периода	
			первоначальная стоимость	накопленная корректировка	Поступило	выбыло (погашено)		начисление процентов (включая доведение первоначальной стоимости до номинальной)	Текущей рыночной стоимости (убытков от обесценения)	первоначальная стоимость	накопленная корректировка
						первоначальная стоимость	накопленная корректировка				
Долгосрочные - всего	5301	за 2018 г.	6 709 931	(3 278 806)	1 094 819	(45)	23	-	(50 804)	7 804 705	(3 329 587)
	5311	за 2017 г.	6 587 829	(3 237 594)	122 103	(1)	-	-	(41 212)	6 709 931	(3 278 806)
в том числе:											
Вклады в уставный капитал других организаций	5302	за 2018 г.	6 587 828	(3 278 806)	-	(45)	23	-	(50 804)	6 587 783	(3 329 587)
Займы предоставленные	5312	за 2017 г.	6 587 829	(3 237 594)	-	(1)	-	-	(41 212)	6 587 828	(3 278 806)
	5303	за 2018 г.	122 103	-	1 094 819	-	-	-	-	1 216 922	-
	5313	за 2017 г.	-	-	122 103	-	-	-	-	122 103	-
Краткосрочные - всего	5305	за 2018 г.	60 000	-	148 191	(20 000)	-	-	-	188 191	-
	5315	за 2017 г.	120 000	-	-	(60 000)	-	-	-	60 000	-
в том числе:											
Займы предоставленные	5306	за 2018 г.	60 000	-	148 191	(20 000)	-	-	-	188 191	-
	5316	за 2017 г.	120 000	-	-	(60 000)	-	-	-	60 000	-
Финансовых вложений - итого	5300	за 2018 г.	6 769 931	(3 278 806)	1 243 010	(20 045)	23	-	(50 804)	7 992 896	(3 329 587)
	5310	за 2017 г.	6 707 829	(3 237 594)	122 103	(60 001)	-	-	(41 212)	6 769 931	(3 278 806)

3.2. Иное использование финансовых вложений

Наименование показателя	Код	На 31 декабря 2018 г.	На 31 декабря 2017 г.	На 31 декабря 2016 г.
Финансовые вложения, находящиеся в залоге - всего	5320	-	-	3 140 982
в том числе:				
Акции	5321	-	-	3 140 982
Финансовые вложения, переданные третьим лицам (кроме продажи) - всего	5325	-	-	-
в том числе:				
Иное использование финансовых вложений	5326	-	-	-
	5329	-	-	-



 Генеральный директор **Рогозин Алексей Дмитриевич**

 (подпись) _____ (расшифровка подписи)

11 марта 2019 г.

4. Запасы

4.1. Наличие и движение запасов


Наименование показателя	Код	Период	На начало года		Изменения за период					На конец периода	
			себе-стоимость	величина резерва под снижение стоимости	поступления и затраты	выбыло			оборот запасов между их группами (видами)	себе-стоимость	величина резерва под снижение стоимости
						себе-стоимость	резерв под снижение стоимости	убытков от снижения стоимости			
Запасы - всего	5400	за 2018 г.	10 879 155	(307 834)	14 666 591	(8 527 105)	146 919	(642 608)	X	17 018 641	(803 523)
	5420	за 2017 г.	5 876 931	(172 530)	12 130 940	(7 128 716)	22 658	(157 962)	X	10 879 155	(307 834)
в том числе:											
Сырье, материалы и другие аналогичные ценности	5401	за 2018 г.	1 606 977	-	2 481 104	(231 531)	-	(87 393)	(2 233 931)	1 622 619	(87 393)
	5421	за 2017 г.	1 113 185	(8 253)	2 743 246	(196 898)	8 253	-	(2 052 556)	1 606 977	-
Готовая продукция	5402	за 2018 г.	1 341	-	3 023	(2 109)	-	-	-	2 255	-
	5422	за 2017 г.	-	-	1 341	-	-	-	-	1 341	-
Товары для перепродажи	5403	за 2018 г.	-	-	-	-	-	-	-	-	-
	5423	за 2017 г.	-	-	-	-	-	-	-	-	-
Товары и готовая продукция отгруженные	5404	за 2018 г.	1 160	-	39 493	(437)	-	-	(38 994)	1 222	-
	5424	за 2017 г.	409	-	30 851	(26 576)	-	-	(3 524)	1 160	-
Затраты в незавершенном производстве	5405	за 2018 г.	9 099 717	(307 834)	7 465 270	(7 520 579)	146 919	(555 215)	6 172 996	15 217 404	(716 130)
	5425	за 2017 г.	4 657 594	(164 277)	5 866 630	(6 345 707)	14 405	(157 962)	4 921 200	9 099 717	(307 834)
Прочие запасы и затраты	5406	за 2018 г.	24 548	-	4 283	(15 199)	-	-	(13 632)	-	-
	5426	за 2017 г.	261	-	25 032	(769)	-	-	24	24 548	-
Расходы будущих периодов (для объектов аналитического учета, которые в балансе отражаются в составе «Запасов»)	5407	за 2018 г.	46 794	-	205 944	(101 670)	-	-	-	151 068	-
	5427	за 2017 г.	50 166	-	70 328	-	-	-	(73 700)	46 794	-
Расходы на продажу	5408	за 2018 г.	98 618	-	579 141	(655 580)	-	-	1 894	24 073	-
	5428	за 2017 г.	55 316	-	599 298	(558 766)	-	-	2 770	98 618	-
Общехозяйственные расходы	5409	за 2018 г.	-	-	2 753 019	-	-	-	(2 753 019)	-	-
	5429	за 2017 г.	-	-	2 794 214	-	-	-	(2 794 214)	-	-
Общепроизводственные расходы		за 2018 г.	-	-	1 135 314	-	-	-	(1 135 314)	-	-
		за 2017 г.	-	-	-	-	-	-	-	-	-

4.2. Запасы в залоге

Наименование показателя	Код	На 31 декабря 2018 г.	На 31 декабря 2017 г.	На 31 декабря 2016 г.
Запасы, не оплаченные на отчетную дату - всего	5440	-	-	-
в том числе:				
	5441	-	-	-
Запасы, находящиеся в залоге по договору - всего	5445	-	-	-
в том числе:				
	5446	-	-	-

Генеральный директор
Рогозин Алексей Дмитриевич
(расшифровка подписи)

11 марта 2019 г.



5. Дебиторская и кредиторская задолженность

5.1. Наличие и движение дебиторской задолженности

Наименование показателя	Код	Период	На начало года		Изменения за период						На конец периода		
			учтенная по условиям договора	величина резерва по сомнительным долгам	поступление		выбыло			перевод из дебиторской в кредиторскую задолженность	перевод из кредитной в дебиторскую задолженность	учтенная по условиям договора	величина резерва по сомнительным долгам
					в результате хозяйственных операций (сумма долга по сделке, операции)	причитающиеся проценты, штрафы и иные начисления	погашение	списание на финансовый результат	восстановление резерва				
Долгосрочная дебиторская задолженность - всего	5501	за 2018 г.	2 789 605	-	3 582 365	-	(34 714)	-	-	(3 236 501)	-	3 100 755	-
	5521	за 2017 г.	244 953	-	2 701 474	-	(97 530)	-	-	(59 292)	-	2 789 605	-
в том числе: Расчеты с покупателями и заказчиками	5502	за 2018 г.	-	-	-	-	-	-	-	-	-	-	-
	5522	за 2017 г.	-	-	-	-	-	-	-	-	-	-	-
Авансы выданные	5503	за 2018 г.	2 784 692	-	3 541 742	-	(33 013)	-	-	(3 236 173)	-	3 057 248	-
	5523	за 2017 г.	235 792	-	2 699 567	-	(96 009)	-	-	(54 658)	-	2 784 692	-
Прочая	5504	за 2018 г.	4 913	-	40 623	-	(1 701)	-	-	(328)	-	43 507	-
	5524	за 2017 г.	9 161	-	1 907	-	(1 521)	-	-	(4 634)	-	4 913	-
	5505	за 2018 г.	-	-	-	-	-	-	-	X	X	-	-
	5525	за 2017 г.	-	-	-	-	-	-	-	-	X	-	-
Краткосрочная дебиторская задолженность - всего	5510	за 2018 г.	7 784 839	(349 127)	5 326 468	45 631	(3 040 300)	(811)	(133 351)	3 236 501	-	13 352 328	(767 485)
	5530	за 2017 г.	8 082 465	(281 595)	4 157 522	110	(4 512 649)	(1 901)	(37 727)	59 292	-	7 784 839	(349 127)
в том числе: Расчеты с покупателями и заказчиками	5511	за 2018 г.	1 682 024	(177 538)	3 546 329	-	(829 879)	-	(48 300)	-	-	4 398 474	(686 172)
	5531	за 2017 г.	3 875 329	(89 792)	918 941	-	(3 112 246)	-	(16 049)	-	-	1 682 024	(177 538)
Авансы выданные	5512	за 2018 г.	5 823 279	(167 919)	1 635 184	-	(2 149 612)	(811)	(81 785)	3 236 173	-	8 544 213	(59 182)
	5532	за 2017 г.	3 875 599	(191 399)	3 142 145	-	(1 249 123)	-	(21 678)	54 658	-	5 823 279	(167 919)
Прочая	5513	за 2018 г.	279 536	(3 670)	144 955	45 631	(60 809)	-	(3 266)	328	-	409 641	(22 131)
	5533	за 2017 г.	331 537	(404)	96 436	110	(151 280)	(1 901)	-	4 634	-	279 536	(3 670)
	5514	за 2018 г.	-	-	-	-	-	-	-	-	X	-	-
	5534	за 2017 г.	-	-	-	-	-	-	-	-	X	-	-
Итого	5500	за 2018 г.	10 574 444	(349 127)	8 908 833	45 631	(3 075 014)	(811)	(133 351)	X	X	16 453 083	(767 485)
	5520	за 2017 г.	8 327 418	(281 595)	6 858 996	110	(4 610 179)	(1 901)	(37 727)	X	X	10 574 444	(349 127)

5.2. Просроченная дебиторская задолженность


Наименование показателя	Код	На 31 декабря 2018 г.			На 31 декабря 2017 г.			На 31 декабря 2016 г.		
		учтенная по условиям договора	балансовая стоимость	учтенная по условиям договора	балансовая стоимость	учтенная по условиям договора	балансовая стоимость	учтенная по условиям договора	балансовая стоимость	учтенная по условиям договора
Всего										
в том числе:										
расчеты с покупателями и заказчиками	5540	767 485	-	349 127	-	281 595	-			
расчеты с поставщиками и заказчиками (в части авансовых платежей, предоплат)	5541	686 172	-	177 538	-	89 792	-			
прочая	5542	59 182	-	167 919	-	191 399	-			
	5543	22 131	-	3 670	-	404	-			
	5544	-	-	-	-	-	-			

5.3. Наличие и движение кредиторской задолженности

Наименование показателя	Код	Период	Остаток на начало года	Изменения за период					перевод из дебиторской в кредиторскую задолженность	перевод из кредиторской в дебиторскую задолженность	Остаток на конец периода
				поступление	причитающиеся проценты, штрафы и иные начисления	погашение	списание на финансовый результат	перевод из долго- в краткосрочную задолженность			
Долгосрочная кредиторская задолженность - всего	5551	за 2018 г.	13 051 773	17 941 959	-	-	-	(2 873 894)	-	-	28 119 838
в том числе:	5571	за 2017 г.	4 684 929	10 732 459	-	(239 650)	-	(2 125 965)	-	-	13 051 773
кредиты	5552	за 2018 г.	910 083	7 851 028	-	-	-	(976 643)	-	-	7 784 468
займы	5572	за 2017 г.	675 414	1 092 590	-	-	-	(857 921)	-	-	910 083
прочая	5553	за 2018 г.	239 648	-	-	-	-	(239 648)	-	-	-
	5573	за 2017 г.	479 298	-	-	(239 650)	-	-	-	-	239 648
авансы полученные	5554	за 2018 г.	-	864	-	-	-	-	-	-	864
	5574	за 2017 г.	-	-	-	-	-	-	-	-	-
	5555	за 2018 г.	11 902 042	10 090 067	-	-	-	(1 657 603)	X	X	20 334 506
	5575	за 2017 г.	3 530 217	9 639 869	-	-	-	(1 268 044)	X	X	11 902 042
Краткосрочная кредиторская задолженность - всего	5560	за 2018 г.	26 660 162	4 913 782	448	(3 739 838)	(6 911)	2 873 894	-	-	30 701 537
в том числе:	5580	за 2017 г.	12 949 915	14 984 346	885	(3 392 915)	(8 034)	2 125 965	-	-	26 660 162
расчеты с поставщиками и подрядчиками	5561	за 2018 г.	1 420 381	1 081 325	-	(951 952)	(5 030)	-	-	-	1 544 724
авансы полученные	5581	за 2017 г.	1 839 733	1 224 843	-	(1 643 971)	(24)	-	-	-	1 420 381
	5562	за 2018 г.	23 718 576	3 477 584	-	(1 320 033)	(1 702)	1 657 603	-	-	27 532 028
	5582	за 2017 г.	9 823 815	13 493 338	-	(858 611)	(8 010)	1 268 044	-	-	23 718 576
расчеты по налогам и взносам	5563	за 2018 г.	122 079	16 311	1	(1 552)	-	-	-	-	136 839
кредиты	5583	за 2017 г.	310 425	18 814	-	(207 160)	-	-	-	-	122 079
	5564	за 2018 г.	864 839	-	119	(1 410 506)	-	976 643	-	-	431 095
займы	5565	за 2017 г.	522 962	6 082	836	(522 962)	-	857 921	-	-	864 839
	5585	за 2018 г.	239 650	331 161	308	-	-	239 648	-	-	810 767
прочая	5566	за 2017 г.	139 650	100 000	-	-	-	-	-	-	239 650
	5586	за 2018 г.	294 637	7 401	20	(55 795)	(179)	-	-	-	246 084
	5567	за 2017 г.	313 330	141 469	49	(160 211)	-	-	-	-	294 637
	5587	за 2018 г.	-	-	-	-	-	-	X	X	-
Итого	5550	за 2018 г.	39 711 935	22 855 741	448	(3 739 838)	(6 911)	X	X	X	58 821 375
	5570	за 2017 г.	17 634 844	25 716 905	885	(3 632 565)	(8 034)	X	X	X	39 711 935

5.4. Просроченная кредиторская задолженность

Наименование показателя	Код	На 31 декабря 2018 г.	На 31 декабря 2017 г.	На 31 декабря 2016 г.
Всего	5590	4 293	-	-
в том числе:				
расчеты с поставщиками и подрядчиками	5591	-	-	-
расчеты с покупателями и заказчиками	5592	-	-	-
прочая	5593	4 293	-	-



 Генеральный директор Рогозин Алексей Дмитриевич

 (подпись) _____ (расшифровка подписи)

11 марта 2019 г.

6. Затраты на производство

Наименование показателя	Код	за 2018 г.	за 2017 г.
Материальные затраты	5610	2 232 936	2 052 556
Расходы на оплату труда	5620	3 368 513	2 429 780
Отчисления на социальные нужды	5630	908 155	667 909
Амортизация	5640	114 652	149 270
Прочие затраты	5650	7 409 338	6 060 821
работы (услуги) сторонних организаций	5651	6 436 024	4 869 675
формирование резерва на гарантийный ремонт и гарантийное обслуживание	5652	162 106	251 148
Итого по элементам	5660	14 033 594	11 360 336
Изменение остатков (прирост [-]): незавершенного производства, готовой продукции и др.	5670	(6 038 152)	(4 494 641)
Изменение остатков (уменьшение [+]): незавершенного производства, готовой продукции и др.	5680	-	-
Итого расходы по обычным видам деятельности	5600	7 995 442	6 865 695


 Генеральный директор
 11 марта 2019 г.
 Рогозин Алексей Дмитриевич
 (подпись) (расшифровка подписи)

7. Оценочные обязательства

Наименование показателя	Код	Остаток на начало года	Признано	Погашено	Списано как избыточная сумма	Остаток на конец периода
Оценочные обязательства - всего	5700	5 788 566	1 187 428	(879 963)	(260 161)	5 835 870
в том числе:						
Резерв на гарантийный ремонт и обслуживание	5701	204 891	189 637	(71 899)	(114 327)	208 302
Резерв на отпуск	5702	299 097	433 708	(367 514)	-	365 291
Оценочные обязательства по договорам реализованной продукции	5703	9 288	102 413	(9 394)	-	102 307
Резерв по заведомо убыточным контрактам	5704	5 078 419	406 446	(397 045)	(145 834)	4 941 986
Резерв по пенсионным обязательствам	5705	196 871	54 773	(34 111)	-	217 533
Прочие	5706	-	451	-	-	451

Генеральный директор

Рогозин Алексей Дмитриевич

(расшифровка подписи)



11 марта 2019 г.

8. Обеспечения обязательств

Наименование показателя	Код	На 31 декабря 2018 г.	На 31 декабря 2017 г.	На 31 декабря 2016 г.
Полученные - всего	5800	11 427	37 741	139 188
в том числе:				
векселя	5801	11 427	37 741	139 188
Выданные - всего	5810	8 028 210	270 000	4 285 900
в том числе:				
поручительства	5811	8 028 210	270 000	688 300
акции, переданные в залог	5812	-	-	4 000 000



Рогозин Алексей
Дмитриевич
(расшифровка подписи)

Генеральный
директор

11 марта 2019 г.

Handwritten signature in blue ink.

9. Государственная помощь

Наименование показателя	Код	за 2018 г.	за 2017 г.
Получено бюджетных средств - всего	5900	-	-
в том числе:			
на текущие расходы	5901	-	-
на вложения во внеоборотные активы	5905	-	-
Бюджетные кредиты - всего			
за 2018 г.	5910	-	-
за 2017 г.	5920	-	-
в том числе:			
за 2018 г.	5911	-	-
за 2017 г.	5921	-	-
		Возвращено за год	На конец года



**Рогозин Алексей
Дмитриевич**
 (расшифровка подписи)

(подпись)