

ПРИЛОЖЕНИЕ 1.

**ПУБЛИЧНОЕ АКЦИОНЕРНОЕ ОБЩЕСТВО
«ТРАНСКОНТЕЙНЕР»**

**Промежуточная сокращенная консолидированная
финансовая отчетность**

**За три месяца, закончившихся
31 марта 2017 года**

ПАО «ТРАНСКОНТЕЙНЕР»

СОДЕРЖАНИЕ

Страница

ЗАЯВЛЕНИЕ ОБ ОТВЕТСТВЕННОСТИ РУКОВОДСТВА ЗА ПОДГОТОВКУ И
УТВЕРЖДЕНИЕ ПРОМЕЖУТОЧНОЙ СОКРАЩЕННОЙ КОНСОЛИДИРОВАННОЙ
ФИНАНСОВОЙ ОТЧЕТНОСТИ ЗА ТРИ МЕСЯЦА, ЗАКОНЧИВШИХСЯ 31 МАРТА 2017 ГОДА

ПРОМЕЖУТОЧНАЯ СОКРАЩЕННАЯ КОНСОЛИДИРОВАННАЯ ФИНАНСОВАЯ
ОТЧЕТНОСТЬ ЗА ТРИ МЕСЯЦА, ЗАКОНЧИВШИХСЯ 31 МАРТА 2017 ГОДА:

Промежуточный сокращенный консолидированный отчет о финансовом положении	1
Промежуточный сокращенный консолидированный отчет о прибыли или убытке и прочем совокупном доходе	2
Промежуточный сокращенный консолидированный отчет о движении денежных средств	3
Промежуточный сокращенный консолидированный отчет об изменениях в капитале	4

Примечания к промежуточной сокращенной консолидированной финансовой отчетности за
три месяца, закончившихся 31 марта 2017 года

1. ОПИСАНИЕ ДЕЯТЕЛЬНОСТИ	5
2. ПРИНЦИПЫ ПРЕДСТАВЛЕНИЯ ФИНАНСОВОЙ ОТЧЕТНОСТИ	5
3. ОСНОВНЫЕ СРЕДСТВА И АВАНСЫ НА ПРИОБРЕТЕНИЕ ВНЕОБОРОТНЫХ АКТИВОВ	7
4. ИНВЕСТИЦИИ В АССОЦИИРОВАННЫЕ И СОВМЕСТНЫЕ ПРЕДПРИЯТИЯ	9
5. ДЕБИТОРСКАЯ ЗАДОЛЖЕННОСТЬ ПО ОСНОВНОЙ ДЕЯТЕЛЬНОСТИ И ПРОЧАЯ ДЕБИТОРСКАЯ ЗАДОЛЖЕННОСТЬ	9
6. АВАНСЫ ВЫДАННЫЕ И ПРОЧИЕ ОБОРОТНЫЕ АКТИВЫ	10
7. КРАТКОСРОЧНЫЕ ФИНАНСОВЫЕ ВЛОЖЕНИЯ	10
8. ДЕНЕЖНЫЕ СРЕДСТВА И ИХ ЭКВИВАЛЕНТЫ	11
9. КАПИТАЛ	11
10. ДОЛГОСРОЧНЫЕ ЗАЙМЫ	11
11. ОБЯЗАТЕЛЬСТВА ПО ФИНАНСОВОЙ АРЕНДЕ	12
12. ПЕНСИОННЫЕ И ПРОЧИЕ ДОЛГОСРОЧНЫЕ ОБЯЗАТЕЛЬСТВА ПЕРЕД РАБОТНИКАМИ	13
13. КРЕДИТОРСКАЯ ЗАДОЛЖЕННОСТЬ ПО ОСНОВНОЙ ДЕЯТЕЛЬНОСТИ И ПРОЧАЯ КРЕДИТОРСКАЯ ЗАДОЛЖЕННОСТЬ	14
14. ЗАДОЛЖЕННОСТЬ ПО НАЛОГАМ, ЗА ИСКЛЮЧЕНИЕМ НАЛОГА НА ПРИБЫЛЬ	14
15. НАЧИСЛЕНИЯ И ПРОЧИЕ КРАТКОСРОЧНЫЕ ОБЯЗАТЕЛЬСТВА	14
16. ИНФОРМАЦИЯ ПО СЕГМЕНТАМ	15
17. ПРОЧИЕ ОПЕРАЦИОННЫЕ ДОХОДЫ	15
18. ОПЕРАЦИОННЫЕ РАСХОДЫ	16
19. ПРОЦЕНТНЫЕ РАСХОДЫ	16
20. НАЛОГ НА ПРИБЫЛЬ	16
21. ОСТАТКИ ПО ОПЕРАЦИЯМ И ОПЕРАЦИИ СО СВЯЗАННЫМИ СТОРОНАМИ	16
22. ОБЯЗАТЕЛЬСТВА ПО ОПЕРАЦИОННОЙ АРЕНДЕ	20
23. ОБЯЗАТЕЛЬСТВА ИНВЕСТИЦИОННОГО ХАРАКТЕРА	21
24. УПРАВЛЕНИЕ РИСКАМИ	21
25. СОБЫТИЯ ПОСЛЕ ОТЧЕТНОЙ ДАТЫ	22



ЗАЯВЛЕНИЕ ОБ ОТВЕТСТВЕННОСТИ РУКОВОДСТВА ЗА ПОДГОТОВКУ И УТВЕРЖДЕНИЕ ПРОМЕЖУТОЧНОЙ СОКРАЩЕННОЙ КОНСОЛИДИРОВАННОЙ ФИНАНСОВОЙ ОТЧЕТНОСТИ ЗА ТРИ МЕСЯЦА, ЗАКОНЧИВШИХСЯ 31 МАРТА 2017 ГОДА

Руководство отвечает за подготовку промежуточной сокращенной консолидированной финансовой отчетности, достоверно отражающей финансовое положение ПАО «ТрансКонтейнер» («Компания») и его дочерних компаний («Группа») по состоянию на 31 марта 2017 года, а также результаты его деятельности, движение денежных средств и изменения в капитале за три месяца, закончившихся на указанную дату, в соответствии с Международным стандартом бухгалтерского учета 34 «Промежуточная финансовая отчетность».

При подготовке промежуточной сокращенной консолидированной финансовой отчетности руководство несет ответственность за:

- обеспечение правильного выбора и применение принципов учетной политики;
- представление информации, в том числе данных об учетной политике, в форме, обеспечивающей уместность, достоверность, сопоставимость и понятность такой информации;
- раскрытие дополнительной информации в случаях, когда выполнение особых требований МСФО оказывается недостаточным для понимания пользователями отчетности того воздействия, которое те или иные сделки, а также прочие события или условия, оказывают на консолидированное финансовое положение и финансовые результаты деятельности Группы;
- оценку способности Группы продолжать деятельность в обозримом будущем.

Руководство также несет ответственность за:

- разработку, внедрение и поддержание эффективной системы внутреннего контроля на всех предприятиях Группы;
- ведение учета в форме, позволяющей раскрыть и объяснить операции Группы, а также предоставить на любую дату информацию достаточной точности о консолидированном финансовом положении Группы и обеспечить соответствие промежуточной сокращенной консолидированной финансовой отчетности требованиям Международного стандарта бухгалтерского учета 34 «Промежуточная финансовая отчетность»;
- ведение бухгалтерского учета в соответствии с законодательством и стандартами бухгалтерского учета, действующими в юрисдикциях, в которых предприятия Группы осуществляют свою деятельность;
- принятие необходимых мер по обеспечению сохранности активов Группы;
- выявление и предотвращение фактов финансовых и прочих злоупотреблений.

Промежуточная сокращенная консолидированная финансовая отчетность за три месяца, закончившихся 31 марта 2017 года, была утверждена 29 мая 2017 года.

Баскаков П. В.


Генеральный директор

Усенко М. В.


Главный бухгалтер

ПАО «ТРАНСКОНТЕЙНЕР»
ПРОМЕЖУТОЧНЫЙ СОКРАЩЕННЫЙ КОНСОЛИДИРОВАННЫЙ ОТЧЕТ О ФИНАНСОВОМ
ПОЛОЖЕНИИ (НЕАУДИРОВАННЫЕ ДАННЫЕ)
(в миллионах российских рублей)

	Прим.	31 марта 2017 года	31 декабря 2016 года
АКТИВЫ			
Внеоборотные активы			
Основные средства	3	37 437	37 317
Авансы на приобретение внеоборотных активов	3	250	346
Инвестиционное имущество		115	115
Нематериальные активы		289	290
Инвестиции в ассоциированные и совместные предприятия	4	2 748	2 685
Прочие внеоборотные активы		51	69
Итого внеоборотные активы		40 890	40 822
Оборотные активы			
Запасы		260	209
Дебиторская задолженность по основной деятельности и прочая дебиторская задолженность			
Авансы выданные и прочие оборотные активы	5	1 860	1 605
Предоплата по налогу на прибыль	6	3 687	3 584
Краткосрочные финансовые вложения		27	5
Денежные средства и их эквиваленты	7	926	78
	8	4 500	5 525
Итого оборотные активы		11 260	11 006
ИТОГО АКТИВЫ		52 150	51 828
КАПИТАЛ И ОБЯЗАТЕЛЬСТВА			
Капитал и резервы			
Уставный капитал	9	13 895	13 895
Резервный фонд		697	697
Резерв пересчета в валюту представления		(402)	(340)
Прочие резервы, включая резерв по переоценке инвестиционного имущества		(2 133)	(2 133)
Нераспределенная прибыль		23 441	22 390
Итого капитал, относимый на собственников Компании		35 498	34 509
Долгосрочные обязательства			
Долгосрочные займы	10	4 988	6 236
Обязательства по финансовой аренде, за вычетом краткосрочной части	11	119	121
Пенсионные и прочие долгосрочные обязательства перед работниками	12	1 091	1 067
Отложенные налоговые обязательства		1 560	1 523
Итого долгосрочные обязательства		7 758	8 947
Краткосрочные обязательства			
Кредиторская задолженность по основной деятельности и прочая кредиторская задолженность	13	4 884	4 279
Краткосрочная часть долгосрочных займов	10	2 546	2 762
Задолженность по налогу на прибыль		33	21
Задолженность по налогам, за исключением налога на прибыль	14	439	378
Обязательства по финансовой аренде, краткосрочная часть	11	18	18
Начисления и прочие краткосрочные обязательства	15	974	914
Итого краткосрочные обязательства		8 894	8 372
ИТОГО КАПИТАЛ И ОБЯЗАТЕЛЬСТВА		52 150	51 828


Баскаков П. В.

Генеральный директор
29 мая 2017 года


Усенко М. В.


Главный бухгалтер

Прилагаемые примечания являются неотъемлемой частью данной промежуточной сокращенной консолидированной финансовой отчетности.

1

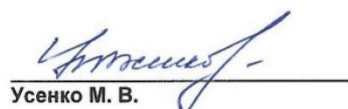
ПАО «ТРАНСКОНТЕЙНЕР»
ПРОМЕЖУТОЧНЫЙ СОКРАЩЕННЫЙ КОНСОЛИДИРОВАННЫЙ ОТЧЕТ О ПРИБЫЛИ ИЛИ УБЫТКЕ
И ПРОЧЕМ СОВОКУПНОМ ДОХОДЕ (НЕАУДИРОВАННЫЕ ДАННЫЕ)
(в миллионах российских рублей, если иное не указано ниже)

	Прим.	2017	2016
Выручка	16	14 062	11 059
Прочие операционные доходы	17	79	145
Операционные расходы	18	(12 765)	(10 511)
Убыток от курсовых разниц, нетто		(69)	(100)
Процентные расходы	19	(178)	(118)
Процентные доходы		89	42
Доля в финансовом результате ассоциированных и совместных предприятий	4	106	57
Прибыль до налога на прибыль		1 324	574
Налог на прибыль	20	(258)	(127)
Прибыль за период, относимая на собственников Компании		1 066	447
Прочий совокупный убыток (за вычетом налога на прибыль)			
<i>Статьи, которые не будут переведены в состав прибылей и убытков:</i>			
Переоценка обязательств по пенсионным планам	12	(15)	(19)
<i>Статьи, которые могут быть переведены в состав прибылей и убытков:</i>			
Доля в пересчете финансовой информации по ассоциированным и совместным предприятиям в валюту представления	4	(43)	(236)
Курсовые разницы от пересчета прочих иностранных подразделений в валюту представления		(19)	(17)
Прочий совокупный убыток за период		(77)	(272)
Итого совокупный доход за период, относимый на собственников Компании		989	175
Прибыль на акцию, базовая и разводненная (в российских рублях)		77	33
Средневзвешенное количество акций, находящихся в обращении		13 894 778	13 693 468


Баскаков П. В.

Генеральный директор


29 мая 2017 года


Усенко М. В.

Главный бухгалтер

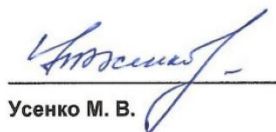
ПАО «ТРАНСКОНТЕЙНЕР»
ПРОМЕЖУТОЧНЫЙ СОКРАЩЕННЫЙ КОНСОЛИДИРОВАННЫЙ ОТЧЕТ О ДВИЖЕНИИ ДЕНЕЖНЫХ
СРЕДСТВ (НЕАУДИРОВАННЫЕ ДАННЫЕ)
(в миллионах российских рублей)

	Прим.	2017	2016
Движение денежных средств от операционной деятельности:			
Прибыль до налога на прибыль		1 324	574
Корректировки:			
Амортизация	18	640	615
Изменение резерва по сомнительным долгам		(20)	(15)
Прибыль от выбытия основных средств	17	(14)	(73)
Убыток/(Восстановление) обесценения основных средств	3	12	(16)
Доля в финансовом результате ассоциированных и совместных предприятий	4	(106)	(57)
Процентные расходы, нетто		89	76
Убыток от курсовых разниц, нетто		69	100
Операционная прибыль до изменений в оборотном капитале, уплаченных налога на прибыль и процентов, и изменений в прочих активах и обязательствах		1 994	1 204
Изменения в оборотном капитале:			
(Увеличение)/Уменьшение запасов		(18)	101
Увеличение дебиторской задолженности по основной деятельности и прочей дебиторской задолженности		(225)	(92)
(Увеличение)/Уменьшение авансов выданных и прочих активов		(77)	377
Увеличение пенсионных и прочих долгосрочных обязательств перед работниками		11	18
Увеличение кредиторской задолженности по основной деятельности и прочей кредиторской задолженности		439	31
Увеличение/(Уменьшение) задолженности по налогам, за исключением налога на прибыль		61	(302)
Увеличение/(Уменьшение) начисленных расходов и прочих краткосрочных обязательств		60	(42)
Чистые денежные средства, полученные от операционной деятельности, до налога на прибыль и процентов		2 245	1 295
Проценты уплаченные		(394)	(222)
Налог на прибыль уплаченный		(229)	(114)
Чистые денежные средства, полученные от операционной деятельности		1 622	959
Движение денежных средств от инвестиционной деятельности:			
Приобретение основных средств		(536)	(245)
Поступления от выбытия основных средств		1	17
Реализация долгосрочных финансовых вложений		-	9
Реализация краткосрочных финансовых вложений		78	7
Приобретение краткосрочных финансовых вложений		(921)	(200)
Приобретение нематериальных активов		(7)	(24)
Дивиденды, полученные от совместного предприятия	4	-	206
Проценты полученные		79	32
Чистые денежные средства, использованные в инвестиционной деятельности		(1 306)	(198)
Движение денежных средств от финансовой деятельности:			
Выплаты основной суммы долга по финансовой аренде		(2)	(2)
Выплаты основной суммы долга по краткосрочной части долгосрочных облигаций		(1 250)	-
Чистые денежные средства, использованные в финансовой деятельности		(1 252)	(2)
Чистое (уменьшение)/увеличение денежных средств и их эквивалентов		(936)	759
Денежные средства и их эквиваленты на начало периода		5 525	2 110
Влияние изменения обменного курса валют на денежные средства и их эквиваленты		(89)	(101)
Денежные средства и их эквиваленты на конец периода		4 500	2 768



Баскаков П. В.

Генеральный директор
29 мая 2017 года



Усенко М. В.

Главный бухгалтер

Прилагаемые примечания являются неотъемлемой частью данной промежуточной сокращенной консолидированной финансовой отчетности.

ПАО «ТРАНСКОНТЕЙНЕР»
ПРОМЕЖУТОЧНЫЙ СОКРАЩЕННЫЙ КОНСОЛИДИРОВАННЫЙ ОТЧЕТ ОБ ИЗМЕНЕНИЯХ В КАПИТАЛЕ (НЕАУДИРОВАННЫЕ ДАННЫЕ)
(в миллионах российских рублей)

Прим.	Уставный капитал	Собственные выкупленные акции	Резервный фонд	Резерв пересчета в валюту представления	Резерв по вознаграждениям работникам в виде долевых инструментов	Прочие резервы, включая резерв по переоценке инвестиционного имущества	Нераспределенная прибыль	Итого капитал
Остаток на 1 января 2016 года	13 895	(494)	697	210	240	(2 140)	23 779	36 187
Прибыль за период	-	-	-	-	-	-	447	447
Прочий совокупный убыток за период	-	-	-	(253)	-	-	(19)	(272)
Итого совокупный (убыток)/доход за период	-	-	-	(253)	-	-	428	175
Остаток на 31 марта 2016 года	13 895	(494)	697	(43)	240	(2 140)	24 207	36 362
Прибыль за период	-	-	-	-	-	-	2 797	2 797
Прочий совокупный доход/(убыток) за период	-	-	-	(297)	-	7	(108)	(398)
Итого совокупный доход/(убыток) за период	-	-	-	(297)	-	7	2 689	2 399
Исполнение опционов по опционной программе	-	43	-	-	(240)	-	197	-
Реализация собственных акций	-	451	-	-	-	-	127	578
Дивиденды	-	-	-	-	-	-	(4 830)	(4 830)
Остаток на 31 декабря 2016 года	13 895	-	697	(340)	-	(2 133)	22 390	34 509
Прибыль за период	-	-	-	-	-	-	1 066	1 066
Прочий совокупный убыток за период	-	-	-	(62)	-	-	(15)	(77)
Итого совокупный (убыток)/доход за период	-	-	-	(62)	-	-	1 051	989
Остаток на 31 марта 2017 года	13 895	-	697	(402)	-	(2 133)	23 441	35 498



Баскаев П. В.

Генеральный директор
29 мая 2017 года



Усенко М. В.

Главный бухгалтер

Прилагаемые примечания являются неотъемлемой частью данной промежуточной сокращенной консолидированной финансовой отчетности.

ПАО «ТРАНСКОНТЕЙНЕР»
ПРИМЕЧАНИЯ К ПРОМЕЖУТОЧНОЙ СОКРАЩЕННОЙ КОНСОЛИДИРОВАННОЙ ФИНАНСОВОЙ
ОТЧЕТНОСТИ ЗА ТРИ МЕСЯЦА, ЗАКОНЧИВШИХСЯ 31 МАРТА 2017 ГОДА
(в миллионах российских рублей, если иное не указано ниже)

1. ОПИСАНИЕ ДЕЯТЕЛЬНОСТИ

ПАО «ТрансКонтейнер» («Компания» или «ТрансКонтейнер») было учреждено 4 марта 2006 года в городе Москва, Российская Федерация.

Основным видом деятельности Компании являются железнодорожные контейнерные перевозки и прочие логистические услуги, включая терминальную обработку, экспедиторские услуги и обеспечение интермодальной доставки с использованием подвижного состава и контейнеров. Компания эксплуатирует 44 контейнерных терминалов, расположенных вдоль железнодорожной сети Российской Федерации. По состоянию на 31 марта 2017 года у Компании действовали 15 филиалов в Российской Федерации. Юридический адрес Компании: Российская Федерация, 125047, г. Москва, Оружейный пер., д. 19.

Компания имеет долю владения в следующих основных компаниях:

Наименование	Форма собственности	Страна	Вид деятельности	Доля владения, %		Право голоса, %	
				2017	2016	2017	2016
JSC TransContainer-Slovakia	Дочернее предприятие	Словакия	Контейнерные перевозки	100	100	100	100
TransContainer Europe GmbH	Дочернее предприятие	Австрия	Контейнерные перевозки	100	100	100	100
TransContainer Asia Pacific Ltd.	Дочернее предприятие	Корея	Контейнерные перевозки	100	100	100	100
Oy ContainerTrans Scandinavia Ltd.	Совместное предприятие	Финляндия	Контейнерные перевозки	50	50	50	50
Chinese-Russian Rail-Container International Freight Forwarding (Beijing) Co, Ltd.	Совместное предприятие	Китай	Контейнерные перевозки	49	49	50	50
АО «Кедентранссервис» (Примечание 4)	Совместное предприятие	Казахстан	Контейнерные перевозки	50	50	50	50
Trans-Eurasia Logistics GmbH	Ассоциированное предприятие	Германия	Контейнерные перевозки	20	20	20	20
ООО «ТрансКонтейнер Финанс»	Дочернее предприятие	Россия	Оператор опционной программы	100	100	100	100
Logistic Investment S.a.r.l.	Дочернее предприятие	Люксембург	Инвестиционная деятельность	100	100	100	100
Helme's Operation UK Limited	Совместное предприятие	Велико-британия	Инвестиционная деятельность	50	50	50	50
Logistic System Management B.V.	Совместное предприятие	Нидерланды	Инвестиционная деятельность	50	50	50	50

Промежуточная сокращенная консолидированная финансовая отчетность ПАО «ТрансКонтейнер» и его дочерних компаний («Группа») по состоянию на 31 марта 2017 года и за трехмесячный период, закончившийся на эту дату, была утверждена генеральным директором Компании 29 мая 2017 года.

2. ПРИНЦИПЫ ПРЕДСТАВЛЕНИЯ ФИНАНСОВОЙ ОТЧЕТНОСТИ

Заявление о соответствии – Годовая консолидированная финансовая отчетность Группы подготавливается в соответствии с Международными стандартами финансовой отчетности (далее «МСФО»). Настоящая промежуточная сокращенная консолидированная финансовая отчетность подготовлена в соответствии с Международным стандартом бухгалтерского учета («МСБУ») 34 «Промежуточная финансовая отчетность».

Консолидированный отчет о финансовом положении по состоянию на 31 декабря 2016 года, включенный в данную промежуточную сокращенную консолидированную финансовую отчетность, был получен из аудированной консолидированной финансовой отчетности Группы за год, закончившийся 31 декабря 2016 года. Данная промежуточная сокращенная консолидированная финансовая отчетность должна рассматриваться вместе с аудированной консолидированной годовой финансовой отчетностью.

Основные принципы учетной политики – За исключением перечисленного ниже, принципы подготовки данной промежуточной сокращенной консолидированной финансовой отчетности

ПАО «ТРАНСКОНТЕЙНЕР»
ПРИМЕЧАНИЯ К ПРОМЕЖУТОЧНОЙ СОКРАЩЕННОЙ КОНСОЛИДИРОВАННОЙ ФИНАНСОВОЙ
ОТЧЕТНОСТИ ЗА ТРИ МЕСЯЦА, ЗАКОНЧИВШИХСЯ 31 МАРТА 2017 ГОДА
(в миллионах российских рублей, если иное не указано ниже)

2. ПРИНЦИПЫ ПРЕДСТАВЛЕНИЯ ФИНАНСОВОЙ ОТЧЕТНОСТИ (ПРОДОЛЖЕНИЕ)

соответствуют принципам, использованным при подготовке годовой консолидированной финансовой отчетности Группы на 31 декабря 2016 года и за год, закончившийся этой датой, и описанным в указанной годовой консолидированной финансовой отчетности.

Налог на прибыль в промежуточных периодах начисляется с использованием ставки налога, применимой к ожидаемым годовым прибылям и убыткам.

Новые стандарты и интерпретации

Группа применила все новые стандарты и интерпретации, которые вступили в силу с 1 января 2017 года. Последствия принятия новых стандартов и интерпретаций не были значительными по отношению к настоящей промежуточной сокращенной консолидированной финансовой отчетности.

Некоторые новые стандарты, интерпретации и изменения к стандартам и интерпретациям, раскрытые в консолидированной финансовой отчетности за год, закончившийся 31 декабря 2016 года, и по состоянию на эту дату не применимы для финансового года, начинающегося 1 января 2017 года, и не были применены Группой досрочно.

Новые стандарты и интерпретации, которые являются обязательными для отчетных периодов, начинающихся 1 января 2018 года или после этой даты, применимые для деятельности Группы и которые Группа не применяет досрочно, представлены в годовой консолидированной финансовой отчетности Группы на 31 декабря 2016 года и за год, закончившийся этой датой.

Оценки – Подготовка промежуточной сокращенной консолидированной финансовой отчетности предусматривает обязанность руководства использовать суждения, оценки и допущения, которые оказывают влияние на применение принципов учетной политики и отражаемые в финансовой отчетности суммы активов и обязательств, доходов и расходов. Фактические результаты могут отличаться от этих оценок. При подготовке данной промежуточной сокращенной консолидированной финансовой отчетности существенные суждения, использованные руководством при применении учетной политики Группы, и ключевые источники неопределенности в оценках были такими же, как те, которые применялись при подготовке консолидированной финансовой отчетности по состоянию на и за год, закончившийся 31 декабря 2016 года, за исключением изменений в оценках, необходимых для расчета суммы расхода по налогу на прибыль (Примечание 20) и ряда актуарных допущений (Примечание 12). По состоянию на 31 декабря 2016 года Группа пересмотрела оставшиеся сроки полезного использования основных средств, диапазоны сроков для каждой отдельной группы основных средств не изменились.

Методы признания выручки и ключевые суждения, действующие в текущем периоде, соответствуют основным принципам, применявшимся при подготовке консолидированной финансовой отчетности по состоянию на и за год, закончившийся 31 декабря 2016 года.

Если бы железнодорожный тариф и услуги сторонних организаций, непосредственно относящиеся к интегрированным экспедиторским и логистическим услугам и другим услугам, обладающим определенными характеристиками агентских услуг, были бы исключены одновременно из выручки и расходов, то выручка по интегрированным экспедиторским и логистическим услугам, и по услугам по организации перевозки и переработки грузов с участием сторонних организаций и расходы по услугам сторонних организаций, относящиеся к основной деятельности, уменьшились бы на 8 046 млн руб. за три месяца, закончившихся 31 марта 2017 года (в т.ч. 7 085 млн руб. по интегрированным экспедиторским и логистическим услугам, и 961 млн руб. по услугам по организации перевозки и переработки грузов с участием сторонних организаций). За три месяца, закончившихся 31 марта 2016 года эффект составил 6 462 млн руб. (в т.ч. 5 395 млн руб. по интегрированным экспедиторским и логистическим услугам и 1 067 млн руб. по услугам по организации перевозки и переработки грузов с участием сторонних организаций).

Сезонность – Деятельность Группы подвержена сезонным колебаниям рынка. Выручка и доходы от текущей деятельности подвержены влиянию таких факторов как сезонность речной навигации, летний

ПАО «ТРАНСКОНТЕЙНЕР»
ПРИМЕЧАНИЯ К ПРОМЕЖУТОЧНОЙ СОКРАЩЕННОЙ КОНСОЛИДИРОВАННОЙ ФИНАНСОВОЙ
ОТЧЕТНОСТИ ЗА ТРИ МЕСЯЦА, ЗАКОНЧИВШИХСЯ 31 МАРТА 2017 ГОДА
(в миллионах российских рублей, если иное не указано ниже)

2. ПРИНЦИПЫ ПРЕДСТАВЛЕНИЯ ФИНАНСОВОЙ ОТЧЕТНОСТИ (ПРОДОЛЖЕНИЕ)

судоходный сезон (для Северных регионов) и цикличность поведения потребительского рынка. Как правило, число заказов, полученных в течение периода с января по февраль, меньше среднегодового показателя. В соответствии с МСФО, доходы и связанные с ними расходы признаются в том периоде, в котором они получены и понесены соответственно. Промежуточные результаты деятельности Группы не обязательно отражают продолжающуюся тенденцию, которая будет иметь место на конец года. За год, закончившийся 31 декабря 2016 года, 21% выручки было получено в первом квартале года и 79% – в последующих трех кварталах года.

3. ОСНОВНЫЕ СРЕДСТВА И АВАНСЫ НА ПРИОБРЕТЕНИЕ ВНЕОБОРОТНЫХ АКТИВОВ

	Земля, здания и сооружения	Контейнеры, ж/д платформы	Краны и погрузчики	Транс- портные средства и прочее обору- дование	Незавер- шенное строите- льство	Итого
Стоимость						
31 декабря 2016 года	12 388	36 615	2 692	2 891	473	55 059
Приобретения	3	650	65	13	46	777
Ввод в эксплуатацию	15	46	-	1	(62)	-
Выбытия	(15)	(56)	-	(45)	-	(116)
31 марта 2017 года	12 391	37 255	2 757	2 860	457	55 720
Накопленная амортизация						
31 декабря 2016 года	(2 490)	(12 238)	(1 053)	(1 961)	-	(17 742)
Начисление амортизации за период	(69)	(447)	(43)	(68)	-	(627)
Резерв под обесценение	-	(12)	-	-	-	(12)
Выбытия	9	53	-	36	-	98
31 марта 2017 года	(2 550)	(12 644)	(1 096)	(1 993)	-	(18 283)
Остаточная стоимость						
31 декабря 2016 года	9 898	24 377	1 639	930	473	37 317
31 марта 2017 года	9 841	24 611	1 661	867	457	37 437
Стоимость						
1 января 2016 года	11 482	36 206	2 119	2 893	1 207	53 907
Приобретения	-	337	192	32	69	630
Ввод в эксплуатацию	1	39	-	-	(40)	-
Выбытия	-	(155)	(17)	(73)	-	(245)
31 марта 2016 года	11 483	36 427	2 294	2 852	1 236	54 292
Накопленная амортизация						
1 января 2016 года	(2 276)	(11 059)	(1 080)	(1 856)	-	(16 271)
Начисление амортизации за период	(65)	(428)	(32)	(77)	-	(602)
Восстановление резерва	-	16	-	-	-	16
под обесценение	-	133	17	68	-	218
Выбытия	-	-	-	-	-	-
31 марта 2016 года	(2 341)	(11 338)	(1 095)	(1 865)	-	(16 639)

ПАО «ТРАНСКОНТЕЙНЕР»
ПРИМЕЧАНИЯ К ПРОМЕЖУТОЧНОЙ СОКРАЩЕННОЙ КОНСОЛИДИРОВАННОЙ ФИНАНСОВОЙ
ОТЧЕТНОСТИ ЗА ТРИ МЕСЯЦА, ЗАКОНЧИВШИХСЯ 31 МАРТА 2017 ГОДА
(в миллионах российских рублей, если иное не указано ниже)

3. ОСНОВНЫЕ СРЕДСТВА И АВАНСЫ НА ПРИОБРЕТЕНИЕ ВНЕОБОРОТНЫХ АКТИВОВ
(ПРОДОЛЖЕНИЕ)

В статью «Земля, здания и сооружения» включена стоимость земельных участков в размере 112 млн руб. и 112 млн руб., принадлежащих Группе по состоянию на 31 марта 2017 года и 31 декабря 2016 года соответственно.

В статью «Транспортные средства и прочее оборудование» включена первоначальная стоимость транспортных средств, используемых для оказания терминальных услуг и автоперевозок, на сумму 710 млн руб. и 714 млн руб. по состоянию на 31 марта 2017 года и 31 декабря 2016 года соответственно.

Стоимость полностью амортизированных, но еще используемых основных средств составила 1 281 млн руб. и 1 301 млн руб. по состоянию на 31 марта 2017 года и 31 декабря 2016 года соответственно.

Ниже представлены данные о стоимости временно неиспользуемых основных средств:

	31 марта 2017 года	31 декабря 2016 года
Стоимость основных средств	68	44
Накопленная амортизация	(43)	(27)
Остаточная стоимость	25	17

Ниже представлены данные о стоимости неиспользуемых основных средств, которые не были классифицированы как предназначенные для продажи:

	31 марта 2017 года	31 декабря 2016 года
Стоимость основных средств	322	339
Накопленная амортизация	(143)	(152)
Резерв под обесценение	(101)	(101)
Остаточная стоимость	78	86

По состоянию на 31 марта 2017 года в статью «Незавершенное строительство» в основном включены капитальные затраты на реконструкцию и увеличение мощностей существующих терминалов в Москве, Иркутске и Екатеринбурге на суммы 158 млн руб., 57 млн руб. и 28 млн руб. соответственно, и на строительство нового контейнерного терминала в Приморском крае на сумму 91 млн руб.

По состоянию на 31 декабря 2016 года в статью «Незавершенное строительство» в основном включены капитальные затраты на реконструкцию и увеличение мощностей существующих терминалов в Москве, Иркутске и Екатеринбурге на суммы 158 млн руб., 56 млн руб. и 31 млн руб. соответственно, и на строительство нового контейнерного терминала в Приморском крае на сумму 90 млн руб.

Ниже представлены данные об офисных помещениях, включенных в группу Здания в составе основных средств, арендуемых Группой по договору финансовой аренды на 31 марта 2017 года и 31 декабря 2016 года:

	31 марта 2017 года	31 декабря 2016 года
Стоимость основных средств	160	160
Накопленная амортизация	(9)	(9)
Остаточная стоимость	151	151

Более детальная информация касательно финансовой аренды приведена в Примечании 11.

ПАО «ТРАНСКОНТЕЙНЕР»
ПРИМЕЧАНИЯ К ПРОМЕЖУТОЧНОЙ СОКРАЩЕННОЙ КОНСОЛИДИРОВАННОЙ ФИНАНСОВОЙ
ОТЧЕТНОСТИ ЗА ТРИ МЕСЯЦА, ЗАКОНЧИВШИХСЯ 31 МАРТА 2017 ГОДА
(в миллионах российских рублей, если иное не указано ниже)

3. ОСНОВНЫЕ СРЕДСТВА И АВАНСЫ НА ПРИОБРЕТЕНИЕ ВНЕОБОРОТНЫХ АКТИВОВ (ПРОДОЛЖЕНИЕ)

Авансы на приобретение внеоборотных активов

По состоянию на 31 марта 2017 года и 31 декабря 2016 года величина авансов на приобретение внеоборотных активов за вычетом НДС состояла из: авансов на приобретение кранов и погрузчиков (119 млн руб. и 153 млн руб., соответственно), авансов на приобретение контейнеров (129 млн руб. и 183 млн руб., соответственно) и авансов на приобретение прочих внеоборотных активов (2 млн руб. и 10 млн руб., соответственно).

4. ИНВЕСТИЦИИ В АССОЦИИРОВАННЫЕ И СОВМЕСТНЫЕ ПРЕДПРИЯТИЯ

В таблице ниже представлены изменения балансовой стоимости инвестиций Группы в ассоциированные и совместные предприятия:

	2017				2016			
	Совместное предприятие АО «Кедентранс сервис» и и Logistic System Management B.V.	Прочие совместные предприятия	Ассоциированные предприятия	Итого ассоциированные и совместные предприятия	Совместное предприятие АО «Кедентранс сервис» и и Logistic System Management B.V.	Прочие совместные предприятия	Ассоциированные предприятия	Итого ассоциированные и совместные предприятия
Балансовая стоимость на 1 января	2 584	93	8	2 685	2 910	105	8	3 023
Доля в финансовом результате ассоциированных и совместных предприятий	95	11	-	106	54	2	1	57
Дивиденды, полученные от совместного предприятия	-	-	-	-	(206)	-	-	(206)
Курсовые разницы от пересчета в валюту представления	(38)	(5)	-	(43)	(228)	(7)	(1)	(236)
Балансовая стоимость на 31 марта	2 641	99	8	2 748	2 530	100	8	2 638

5. ДЕБИТОРСКАЯ ЗАДОЛЖЕННОСТЬ ПО ОСНОВНОЙ ДЕЯТЕЛЬНОСТИ И ПРОЧАЯ ДЕБИТОРСКАЯ ЗАДОЛЖЕННОСТЬ

	Непогашенный остаток, всего	Резерв по сомнительным долгам	Непогашенный остаток, нетто
31 марта 2017 года			
Дебиторская задолженность по основной деятельности	1 781	(62)	1 719
Прочая дебиторская задолженность	227	(86)	141
Итого дебиторская задолженность по основной деятельности и прочая дебиторская задолженность, классифицируемая как финансовые активы	2 008	(148)	1 860

ПАО «ТРАНСКОНТЕЙНЕР»
ПРИМЕЧАНИЯ К ПРОМЕЖУТОЧНОЙ СОКРАЩЕННОЙ КОНСОЛИДИРОВАННОЙ ФИНАНСОВОЙ
ОТЧЕТНОСТИ ЗА ТРИ МЕСЯЦА, ЗАКОНЧИВШИХСЯ 31 МАРТА 2017 ГОДА
(в миллионах российских рублей, если иное не указано ниже)

5. ДЕБИТОРСКАЯ ЗАДОЛЖЕННОСТЬ ПО ОСНОВНОЙ ДЕЯТЕЛЬНОСТИ И ПРОЧАЯ ДЕБИТОРСКАЯ ЗАДОЛЖЕННОСТЬ (ПРОДОЛЖЕНИЕ)

	Непогашенный остаток, всего	Резерв по сомнительным долгам	Непогашенный остаток, нетто
31 декабря 2016 года			
Дебиторская задолженность по основной деятельности	1 508	(78)	1 430
Прочая дебиторская задолженность	265	(90)	175
Итого дебиторская задолженность по основной деятельности и прочая дебиторская задолженность, классифицируемая как финансовые активы	1 773	(168)	1 605

Ниже представлено изменение резерва по сомнительным долгам в отношении дебиторской задолженности по основной деятельности и прочей дебиторской задолженности:

Остаток на 1 января 2016 года	(257)
Восстановление резерва	14
Остаток на 31 марта 2016 года	(243)
Дополнительный резерв, признанный в текущем периоде	(100)
Восстановление резерва	107
Списание за счет резерва	39
Курсовые разницы	29
Остаток на 31 декабря 2016 года	(168)
Восстановление резерва	15
Курсовые разницы	5
Остаток на 31 марта 2017 года	(148)

6. АВАНСЫ ВЫДАННЫЕ И ПРОЧИЕ ОБОРОТНЫЕ АКТИВЫ

	31 марта 2017 года	31 декабря 2016 года
НДС к возмещению	2 017	1 818
Авансы поставщикам (за минусом резерва)	1 577	1 668
Прочие оборотные активы	93	98
Итого авансы выданные и прочие оборотные активы	3 687	3 584

По состоянию на 31 марта 2017 года и 31 декабря 2016 года в отношении авансов поставщикам был признан резерв на сумму 1 млн руб. и 1 млн руб., соответственно.

7. КРАТКОСРОЧНЫЕ ФИНАНСОВЫЕ ВЛОЖЕНИЯ

	31 марта 2017 года	31 декабря 2016 года
Банковские депозиты в российских рублях	926	78
Итого краткосрочные финансовые вложения	926	78

ПАО «ТРАНСКОНТЕЙНЕР»
ПРИМЕЧАНИЯ К ПРОМЕЖУТОЧНОЙ СОКРАЩЕННОЙ КОНСОЛИДИРОВАННОЙ ФИНАНСОВОЙ
ОТЧЕТНОСТИ ЗА ТРИ МЕСЯЦА, ЗАКОНЧИВШИХСЯ 31 МАРТА 2017 ГОДА
(в миллионах российских рублей, если иное не указано ниже)

7. КРАТКОСРОЧНЫЕ ФИНАНСОВЫЕ ВЛОЖЕНИЯ (ПРОДОЛЖЕНИЕ)

Краткосрочные финансовые вложения Группы представлены вкладами в банки с первоначальным сроком погашения свыше трех месяцев.

По состоянию на 31 марта 2017 года шесть банковских депозитов в российских рублях на общую сумму 921 млн руб. с годовыми процентными ставками 10,21% - 10,49% были размещены в ПАО Банк «Финансовая Корпорация Открытие» и ПАО АКБ «Абсолют Банк». Общая сумма начисленных процентов составила 5 млн руб. и была включена в промежуточный сокращенный консолидированный отчет о финансовом положении как часть краткосрочных финансовых вложений. Срок погашения депозитов - июль 2017 года.

8. ДЕНЕЖНЫЕ СРЕДСТВА И ИХ ЭКВИВАЛЕНТЫ

	31 марта 2017 года	31 декабря 2016 года
Денежные средства в кассе и на текущих счетах в банках в российских рублях	1 691	2 392
Денежные средства на текущих счетах в банках в иностранной валюте	1 458	1 496
Банковские депозиты в российских рублях	1 351	1 637
Итого денежные средства и их эквиваленты	4 500	5 525

По состоянию на 31 марта 2017 года четыре краткосрочных банковских депозита в российских рублях на общую сумму 1 350 млн руб. с годовыми процентными ставками 9,00% - 10,20% были размещены в ПАО Банк «Финансовая Корпорация Открытие» и в ПАО «Банк ВТБ», являющемся связанной стороной (Примечание 21). Общая сумма начисленных процентов по краткосрочным банковским депозитам в российских рублях и иностранной валюте составила 1 млн руб. Срок погашения депозитов – апрель-май 2017 года.

9. КАПИТАЛ

Уставный капитал

Объявленный, выпущенный и оплаченный акционерный капитал Компании по состоянию на 31 марта 2017 года не изменился по сравнению с 31 декабря 2016 года. АО «Объединенная транспортно-логистическая компания» (АО «ОТЛК») является держателем контрольного пакета акций Компании, владея 50%+2 обыкновенных акций.

10. ДОЛГОСРОЧНЫЕ ЗАЙМЫ

Долгосрочные займы

	Эффективная процентная ставка	31 марта 2017	31 декабря 2016
Облигационный заем, серии 4	8,40%	-	1 249
Облигационный заем, серии БО-02	9,45%	4 987	4 987
Итого		4 987	6 236

Долгосрочные займы Группы выражены в российских рублях.

Рублевые облигации серии БО-02 со сроком обращения 5 лет

22 сентября 2016 года Компания разместила неконвертируемые облигации на общую сумму 5 000 млн руб. с номинальной стоимостью 1 000 рублей каждая и сроком обращения пять лет. Поступления от выпуска облигаций после вычета расходов, связанных с размещением, составили 4 987 млн руб. Ставка купонного дохода на пять лет составляет 9,4% в год. Купонный доход выплачивается раз в полгода.

ПАО «ТРАНСКОНТЕЙНЕР»
ПРИМЕЧАНИЯ К ПРОМЕЖУТОЧНОЙ СОКРАЩЕННОЙ КОНСОЛИДИРОВАННОЙ ФИНАНСОВОЙ
ОТЧЕТНОСТИ ЗА ТРИ МЕСЯЦА, ЗАКОНЧИВШИХСЯ 31 МАРТА 2017 ГОДА
(в миллионах российских рублей, если иное не указано ниже)

10. ДОЛГОСРОЧНЫЕ ЗАЙМЫ (ПРОДОЛЖЕНИЕ)

Облигации серии БО-02 будут предъявлены к погашению четырьмя равными долями один раз в полгода в течение четвертого и пятого годов обращения, что обуславливает отражение этих облигаций в составе долгосрочных займов на отчетную дату.

По состоянию на 31 марта 2017 года балансовая стоимость облигации составила 4 997 (5 116 млн руб. по состоянию на 31 декабря 2016 года), включая начисленный купонный доход в сумме 10 млн руб. (129 млн руб. по состоянию на 31 декабря 2016). Начисленный купонный доход отражен в консолидированном отчете о финансовом положении в составе краткосрочной части долгосрочных облигационных займов.

Краткосрочная часть долгосрочных займов

	Эффективная процентная ставка	31 марта 2017	31 декабря 2016
Краткосрочная часть долгосрочного облигационного займа серии 4	8,40%	2 536	2 629
Краткосрочная часть долгосрочного облигационного займа серии БО-02	9,45%	10	133
Итого		2 546	2 762

Рублевые облигации серии 4 со сроком обращения 5 лет

1 февраля 2013 года Компания разместила неконвертируемые облигации на общую сумму 5 000 млн руб. с номинальной стоимостью 1 000 рублей каждая и сроком обращения пять лет. Поступления от выпуска облигаций после вычета расходов, связанных с размещением, составили 4 988 млн руб. Ставка купонного дохода на пять лет составляет 8,35% в год. Купонный доход выплачивается раз в полгода.

Облигации серии 4 будут предъявлены к погашению четырьмя равными долями один раз в полгода в течение четвертого и пятого годов обращения. В июле 2016 и январе 2017 года Компания исполнила свои обязательства по погашению первой и второй доли займа соответственно.

По состоянию на 31 марта 2017 года балансовая стоимость облигаций составила 2 536 млн руб. (3 882 млн руб. по состоянию на 31 декабря 2016 года), включая начисленный купонный доход в сумме 36 млн руб. (133 млн руб. по состоянию на 31 декабря 2016 года), который был отражен в консолидированном отчете о финансовом положении в составе краткосрочной части долгосрочных облигационных займов.

Справедливая стоимость облигационных займов Компании раскрыта в Примечании 24.

11. ОБЯЗАТЕЛЬСТВА ПО ФИНАНСОВОЙ АРЕНДЕ

	Минимальные арендные платежи		Дисконтированная стоимость минимальных арендных платежей	
	31 марта 2017 года	31 декабря 2016 года	31 марта 2017 года	31 декабря 2016 года
В течение одного года	19	19	18	18
От одного до пяти лет	134	139	119	121
	153	158	137	139
За вычетом суммы, представляющей будущие проценты	(16)	(19)	-	-
Дисконтированная стоимость минимальных арендных платежей	137	139	137	139

ПАО «ТРАНСКОНТЕЙНЕР»
ПРИМЕЧАНИЯ К ПРОМЕЖУТОЧНОЙ СОКРАЩЕННОЙ КОНСОЛИДИРОВАННОЙ ФИНАНСОВОЙ
ОТЧЕТНОСТИ ЗА ТРИ МЕСЯЦА, ЗАКОНЧИВШИХСЯ 31 МАРТА 2017 ГОДА
(в миллионах российских рублей, если иное не указано ниже)

11. ОБЯЗАТЕЛЬСТВА ПО ФИНАНСОВОЙ АРЕНДЕ (ПРОДОЛЖЕНИЕ)

В течение года, закончившегося 31 декабря 2012 года, Группа заключила договор финансовой аренды нежилых помещений офисного здания в Москве, сроком на 6 лет. Эффективная процентная ставка по договору составляет 9,65%.

В соответствии с договором аренды, если Группа не воспользуется правом выкупа помещений в период действия договора, либо не предоставит это право третьим лицам, то Группа должна приобрести арендуемые помещения на сумму 130 млн руб. в конце срока аренды.

Обязательства по финансовой аренде выражены в рублях. Обязательства Группы по договору финансовой аренды обеспечены правом лизингодателя на арендованный актив.

12. ПЕНСИОННЫЕ И ПРОЧИЕ ДОЛГОСРОЧНЫЕ ОБЯЗАТЕЛЬСТВА ПЕРЕД РАБОТНИКАМИ

Планы с установленными взносами

Общая сумма расходов по отчислениям в планы с установленными взносами за три месяца, закончившихся 31 марта 2017 года и 31 марта 2016 года, включала следующее:

	2017	2016
Пенсионный Фонд Российской Федерации	225	163
Негосударственный пенсионный план с установленными взносами «Благосостояние»	6	3
Итого расходы по планам с установленными взносами	231	166

Планы с установленными выплатами

Основные актуарные допущения по состоянию на 31 марта 2017 года были по сути теми же, которые применялись при подготовке консолидированной финансовой отчетности по состоянию на 31 декабря 2016 года за исключением изменения ставки дисконтирования, которая снижена до 8,0% по состоянию на 31 марта 2017 года (по состоянию на 31 декабря 2016 года: 8,3%) и прогнозируемого среднегодового роста потребительских цен в 2017-2018 годах, составившего по состоянию на 31 марта 2017 года 4,5% (по состоянию на 31 декабря 2016 года: 4,9%).

Суммы, признанные в промежуточном сокращенном консолидированном отчете о прибылях и убытках за три месяца, закончившихся 31 марта 2017 года и 31 марта 2016 года в отношении планов с установленными выплатами, включают в себя следующее:

	Вознаграждения по окончании трудовой деятельности		Прочие долгосрочные вознаграждения		Всего	
	2017	2016	2017	2016	2017	2016
Стоимость услуг	9	7	34	27	43	34
Чистые проценты по обязательствам	15	16	5	6	20	22
Переоценка чистого обязательства	-	-	(2)	1	(2)	1
Чистые расходы, признанные в консолидированных прибылях и убытках	24	23	37	34	61	57

Чистые расходы, признанные в составе прочего совокупного дохода, связанные в основном с переоценкой чистого обязательства, составили 15 млн руб. за три месяца, закончившиеся 31 марта 2017 года, чистые расходы, признанные в составе прочего совокупного дохода за три месяца, закончившихся 31 марта 2016 года составили 19 млн руб.

Суммы, отраженные в промежуточном сокращенном консолидированном отчете о финансовом положении на 31 марта 2017 года и 31 декабря 2016 года в отношении планов с установленными выплатами, включают в себя следующее:

ПАО «ТРАНСКОНТЕЙНЕР»
ПРИМЕЧАНИЯ К ПРОМЕЖУТОЧНОЙ СОКРАЩЕННОЙ КОНСОЛИДИРОВАННОЙ ФИНАНСОВОЙ
ОТЧЕТНОСТИ ЗА ТРИ МЕСЯЦА, ЗАКОНЧИВШИХСЯ 31 МАРТА 2017 ГОДА
(в миллионах российских рублей, если иное не указано ниже)

12. ПЕНСИОННЫЕ И ПРОЧИЕ ДОЛГОСРОЧНЫЕ ОБЯЗАТЕЛЬСТВА ПЕРЕД РАБОТНИКАМИ (ПРОДОЛЖЕНИЕ)

	Вознаграждения по окончании трудовой деятельности		Прочие долгосрочные вознаграждения		Всего	
	2017	2016	2017	2016	2017	2016
Приведенная стоимость обязательств пенсионного плана	875	855	280	275	1 155	1 130
Справедливая стоимость активов планов	(64)	(63)	-	-	(64)	(63)
Чистые пенсионные обязательства	811	792	280	275	1 091	1 067

13. КРЕДИТОРСКАЯ ЗАДОЛЖЕННОСТЬ ПО ОСНОВНОЙ ДЕЯТЕЛЬНОСТИ И ПРОЧАЯ КРЕДИТОРСКАЯ ЗАДОЛЖЕННОСТЬ

	31 марта 2017 года	31 декабря 2016 года
Кредиторская задолженность по основной деятельности	1 012	829
Задолженность по приобретению основных средств	233	61
Задолженность по приобретению нематериальных активов	7	8
Итого финансовые обязательства в составе задолженности по основной деятельности и прочей кредиторской задолженности	1 252	898
Обязательства перед покупателями (авансы)	3 632	3 381
Итого кредиторская задолженность по основной деятельности и прочая кредиторская задолженность	4 884	4 279

14. ЗАДОЛЖЕННОСТЬ ПО НАЛОГАМ, ЗА ИСКЛЮЧЕНИЕМ НАЛОГА НА ПРИБЫЛЬ

	31 марта 2017 года	31 декабря 2016 года
Страховые взносы	219	208
Налог на имущество	125	110
Налог на доходы физических лиц	77	33
НДС	15	22
Прочие налоги	3	5
Итого задолженность по налогам, за исключением налога на прибыль	439	378

15. НАЧИСЛЕНИЯ И ПРОЧИЕ КРАТКОСРОЧНЫЕ ОБЯЗАТЕЛЬСТВА

	31 марта 2017 года	31 декабря 2016 года
Задолженность по оплате труда	870	846
Резервы по обязательствам	38	38
Прочие обязательства (финансовые обязательства)	66	30
Итого начисления и прочие краткосрочные обязательства	974	914

Задолженность по оплате труда по состоянию на 31 марта 2017 года и 31 декабря 2016 года состоит из начисленных обязательств по заработной плате и премиям в размере 633 млн руб. и 657 млн руб., соответственно, а также резерва по неиспользованным отпускам в размере 237 млн руб. и 189 млн руб., соответственно.

ПАО «ТРАНСКОНТЕЙНЕР»
ПРИМЕЧАНИЯ К ПРОМЕЖУТОЧНОЙ СОКРАЩЕННОЙ КОНСОЛИДИРОВАННОЙ ФИНАНСОВОЙ
ОТЧЕТНОСТИ ЗА ТРИ МЕСЯЦА, ЗАКОНЧИВШИХСЯ 31 МАРТА 2017 ГОДА
(в миллионах российских рублей, если иное не указано ниже)

16. ИНФОРМАЦИЯ ПО СЕГМЕНТАМ

Генеральный директор Компании является руководителем, принимающим управленческие решения. Различные виды экономической деятельности Группы являются взаимозависимыми при предоставлении клиентам услуг, связанных с железнодорожными контейнерными перевозками и прочими логистическими услугами. Управленческая отчетность Группы, рассматриваемая Генеральным директором для оценки результатов деятельности и распределения ресурсов, составляется в разрезе одного отчетного сегмента. Управленческая отчетность Группы подготавливается на тех же принципах, что и данная промежуточная сокращенная консолидированная финансовая отчетность.

<i>Анализ выручки по категориям</i>	2017	2016
Интегрированные экспедиторские и логистические услуги	11 203	8 236
Услуги по организации перевозки и переработки грузов с участием сторонних организаций	961	1 067
Железнодорожные контейнерные перевозки	868	943
Терминальное обслуживание и агентские услуги	683	508
Автоперевозки	177	182
Услуги на складах временного хранения	72	49
Прочие экспедиторские услуги	66	44
Прочее	32	30
Итого выручка	14 062	11 059

<i>Анализ выручки по географическому расположению заказчиков</i>	2017	2016
Выручка от внешних покупателей		
Россия	12 212	9 144
Корея	656	739
Германия	431	394
Великобритания	213	202
Китай	149	100
Казахстан	130	179
Прочее	271	301
Итого выручка	14 062	11 059

В течение трех месяцев, закончившихся 31 марта 2017 года, выручка от ОАО «РЖД» и его дочерних компаний составила 939 млн руб. или 7% от общей суммы выручки Группы (за три месяца, закончившихся 31 марта 2016 года: 747 млн руб. или 7% от общей суммы выручки Группы).

В течение трех месяцев, закончившихся 31 марта 2017 года, выручка от UNICO LOGISTICS CO. LTD составила 611 млн руб. или 4% от общей суммы выручки Группы (за три месяца, закончившихся 31 марта 2016 года: 667 млн руб. или 6% от общей суммы выручки Группы).

17. ПРОЧИЕ ОПЕРАЦИОННЫЕ ДОХОДЫ

	2017	2016
Доход от выбытия основных средств	14	73
Доход от реализации материалов и вторичного использования запасных частей	24	31
Прочие операционные доходы	41	41
Итого прочие операционные доходы	79	145

ПАО «ТРАНСКОНТЕЙНЕР»
ПРИМЕЧАНИЯ К ПРОМЕЖУТОЧНОЙ СОКРАЩЕННОЙ КОНСОЛИДИРОВАННОЙ ФИНАНСОВОЙ
ОТЧЕТНОСТИ ЗА ТРИ МЕСЯЦА, ЗАКОНЧИВШИХСЯ 31 МАРТА 2017 ГОДА
(в миллионах российских рублей, если иное не указано ниже)

18. ОПЕРАЦИОННЫЕ РАСХОДЫ

	2017	2016
Услуги сторонних организаций, относящиеся к основной деятельности	8 046	6 462
Услуги по перевозке и обработке грузов	1 610	1 259
Расходы на оплату труда	1 328	1 104
Амортизация	640	615
Материалы и затраты на ремонт	580	430
Налоги, за исключением налога на прибыль	131	164
Арендная плата	67	89
Охрана	49	54
Расходы на консультационные и информационные услуги	56	48
Топливо	42	47
Приобретение лицензий и программ	28	35
Услуги связи	16	19
Прочие расходы	172	185
Итого операционные расходы	12 765	10 511

19. ПРОЦЕНТНЫЕ РАСХОДЫ

	2017	2016
Процентные расходы по рублевым облигациям	175	104
Процентные расходы по банковским кредитам и займам	-	11
Процентные расходы по обязательствам по финансовой аренде	3	3
Итого процентные расходы	178	118

20. НАЛОГ НА ПРИБЫЛЬ

	2017	2016
Текущий налог на прибыль	(219)	(122)
Расходы по отложенному налогу на прибыль	(39)	(5)
Расходы по налогу на прибыль	(258)	(127)

Расходы по налогу на прибыль признаны на основании наиболее достоверной оценки руководством средневзвешенной ожидаемой налоговой ставки за полный финансовый год. Налоговый эффект однократных, неповторяющихся эффектов не принимался во внимание при расчете средневзвешенной ожидаемой налоговой ставки. Оценочная среднегодовая эффективная ставка налога на прибыль, примененная за трех месячный период, закончившийся 31 марта 2017 года, составила 19,5 процента (за трех месячный период, закончившийся 31 марта 2016 года: 21,9 процент).

21. ОСТАТКИ ПО ОПЕРАЦИЯМ И ОПЕРАЦИИ СО СВЯЗАННЫМИ СТОРОНАМИ

В соответствии с МСФО (IAS) 24 «Раскрытие информации о связанных сторонах» стороны считаются связанными, если они находятся под общим контролем, или если одна сторона имеет возможность контролировать или оказывать значительное влияние или совместный контроль на деятельность другой стороны в процессе принятия финансовых или операционных решений. При рассмотрении каждой возможной связанной стороны особое внимание уделяется содержанию отношений, а не только их юридической форме.

Связанные стороны могут вступать в сделки, которые не совершались бы между несвязанными сторонами. Цены и условия таких сделок могут отличаться от цен и условий сделок между несвязанными сторонами.

Характер отношений между связанными сторонами, с которыми Группа заключала значительные сделки или имела значительные остатки в расчетах на 31 марта 2017 года и 31 декабря 2016 года, раскрывается ниже:

ПАО «ТРАНСКОНТЕЙНЕР»
ПРИМЕЧАНИЯ К ПРОМЕЖУТОЧНОЙ СОКРАЩЕННОЙ КОНСОЛИДИРОВАННОЙ ФИНАНСОВОЙ
ОТЧЕТНОСТИ ЗА ТРИ МЕСЯЦА, ЗАКОНЧИВШИХСЯ 31 МАРТА 2017 ГОДА
(в миллионах российских рублей, если иное не указано ниже)

21. ОСТАТКИ ПО ОПЕРАЦИЯМ И ОПЕРАЦИИ СО СВЯЗАННЫМИ СТОРОНАМИ
(ПРОДОЛЖЕНИЕ)

Связанная сторона	Характер отношений	
	31 марта 2017 года	31 декабря 2016 года
ОАО «Российские железные дороги» (РЖД)	Конечная материнская компания	Конечная материнская компания
АО «ОТЛК» (Примечание 9)	Материнская компания	Материнская компания
АО «Кедентранссервис»	Совместное предприятие Компании	Совместное предприятие Компании
Oy ContainerTrans Scandinavia Ltd.	Совместное предприятие Компании	Совместное предприятие Компании
Chinese-Russian Rail-Container International Freight Forwarding (Beijing) Co, Ltd.	Совместное предприятие Компании	Совместное предприятие Компании
Trans-Eurasia Logistics GmbH	Ассоциированное предприятие Компании	Ассоциированное предприятие Компании
Far East Land Bridge Ltd.	Дочернее предприятие РЖД	Дочернее предприятие РЖД
АО «Вагонная ремонтная компания-1»	Дочернее предприятие РЖД	Дочернее предприятие РЖД
АО «Вагонная ремонтная компания-2»	Дочернее предприятие РЖД	Дочернее предприятие РЖД
АО «Вагонная ремонтная компания-3»	Дочернее предприятие РЖД	Дочернее предприятие РЖД
АО «РЖД Логистика»	Дочернее предприятие РЖД	Дочернее предприятие РЖД
ПАО «Банк ВТБ»	Компания, контролируемая государством	Компания, контролируемая государством
Фонд «Благосостояние»	План пенсионного обеспечения сотрудников Компании	План пенсионного обеспечения сотрудников Компании
ПАО «Дальневосточное морское пароходство»	Существенный акционер	Существенный акционер

Конечной контролирующей стороной Группы является Российская Федерация, следовательно, все компании, контролируемые Российской Федерацией, также рассматриваются как связанные стороны Группы для целей настоящей промежуточной сокращенной консолидированной финансовой отчетности.

В рамках обычной деятельности Группа заключает различные сделки с компаниями, контролируруемыми государством, и государственными учреждениями, которые представлены ниже в таблицах в колонке «Прочие связанные стороны». Группа также заключает сделки с государственными предприятиями на покупку товаров и оказание услуг, таких как электроснабжение, налогообложение и почтовые услуги. Большинство операций со связанными сторонами относятся к следующим компаниям: ОАО «РЖД» и его дочерние, ассоциированные и совместные предприятия, которые представлены ниже в таблицах в колонке «Прочие компании Группы РЖД», и ПАО «Банк ВТБ», который также является компанией, контролируемой государством. ПАО «Банк ВТБ» производит расчетно-кассовое обслуживание счетов Группы и депозитарные операции по размещению свободных денежных средств. Операции с компаниями, контролируемыми государством, проводятся на рыночных условиях.

РЖД, его дочерние, ассоциированные и совместные предприятия

Группа осуществляет ряд операций с ОАО «РЖД», являющимся единоличным владельцем и поставщиком услуг железнодорожной инфраструктуры и локомотивного парка России. Кроме того, РЖД принадлежит основная часть мощностей по ремонту железнодорожных вагонов в России.

Данные мощности используются Группой для поддержания своего подвижного состава в исправном состоянии.

В соответствии с действующими в России нормативными актами, только ОАО «РЖД» может выполнять отдельные функции, связанные с организацией процесса контейнерных перевозок. Так как активы, необходимые для выполнения таких функций, были переданы Компании, ОАО «РЖД» привлекло Компанию в качестве агента по выполнению таких функций. Выручка Компании от таких операций с РЖД представлена в составе агентских услуг в консолидированных прибылях и убытках.

ПАО «ТРАНСКОНТЕЙНЕР»
ПРИМЕЧАНИЯ К ПРОМЕЖУТОЧНОЙ СОКРАЩЕННОЙ КОНСОЛИДИРОВАННОЙ ФИНАНСОВОЙ
ОТЧЕТНОСТИ ЗА ТРИ МЕСЯЦА, ЗАКОНЧИВШИХСЯ 31 МАРТА 2017 ГОДА
(в миллионах российских рублей, если иное не указано ниже)

21. ОСТАТКИ ПО ОПЕРАЦИЯМ И ОПЕРАЦИИ СО СВЯЗАННЫМИ СТОРОНАМИ
(ПРОДОЛЖЕНИЕ)

Операции и остатки по операциям со связанными сторонами по состоянию на 31 марта 2017 года, и за три месяца, закончившихся этой датой, представлены ниже:

	Конечная материнс- кая компания (РЖД)	Прочие компани и Группы РЖД	Ассоции- рованные компания Группы	Совме- стные пред- приятия Группы	Прочие связан- ные стороны	Всего
АКТИВЫ						
Оборотные активы						
Денежные средства и их эквиваленты	-	-	-	-	2 063	2 063
Дебиторская задолженность по основной деятельности	258	444	3	19	-	724
Прочая дебиторская задолженность	4	23	-	7	57	91
Авансы поставщикам	1 196	66	-	72	2	1 336
Итого активы	1 458	533	3	98	2 122	4 214
ОБЯЗАТЕЛЬСТВА						
Краткосрочные обязательства						
Кредиторская задолженность по основной деятельности	10	74	3	63	10	160
Обязательства перед покупателями (авансы)	-	33	1	105	21	160
Прочая кредиторская задолженность	3	22	-	-	22	47
Итого обязательства	13	129	4	168	53	367
Выручка						
Железнодорожные контейнерные перевозки	19	8	1	5	34	67
Терминальное обслуживание и агентские услуги	473	3	-	-	1	477
Интегрированные экспедиторские и логистические услуги	-	431	36	192	25	684
Услуги по организации перевозки и переработке грузов с участием сторонних организаций	-	11	1	-	1	13
Прочее	3	4	-	-	4	11
Проценты полученные по депозитам	-	-	-	-	10	10
Проценты полученные, прочие	-	-	-	-	2	2
Прочие операционные доходы	2	22	-	-	-	24
Итого доходы	497	479	38	197	77	1 288
Операционные расходы						
Услуги по перевозке и обработке грузов	1 147	-	-	26	3	1 176
Услуги сторонних организаций, относящиеся к основной деятельности	6 556	1	-	550	24	7 131
Затраты на ремонт	92	277	-	-	1	370
Арендная плата по объектам основных средств	7	1	-	-	1	9
Прочие расходы	27	13	-	8	30	78
Итого расходы	7 829	292	-	584	59	8 764
Приобретение основных средств	-	-	-	-	18	18
Приобретение материалов	1	51	-	-	3	55
Взносы в негосударственные пенсионные фонды	-	-	-	-	14	14
Итого прочие операции	1	51	-	-	35	87

По состоянию на 31 марта 2017 года резерв по сомнительной дебиторской задолженности в отношении дебиторской задолженности по основной деятельности по Far East Land Bridge Ltd., дочерняя компания ОАО «РЖД», составил 43 млн руб.

ПАО «ТРАНСКОНТЕЙНЕР»
ПРИМЕЧАНИЯ К ПРОМЕЖУТОЧНОЙ СОКРАЩЕННОЙ КОНСОЛИДИРОВАННОЙ ФИНАНСОВОЙ
ОТЧЕТНОСТИ ЗА ТРИ МЕСЯЦА, ЗАКОНЧИВШИХСЯ 31 МАРТА 2017 ГОДА
(в миллионах российских рублей, если иное не указано ниже)

21. ОСТАТКИ ПО ОПЕРАЦИЯМ И ОПЕРАЦИИ СО СВЯЗАННЫМИ СТОРОНАМИ
(ПРОДОЛЖЕНИЕ)

Операции и остатки по операциям со связанными сторонами по состоянию на 31 декабря 2016 года, и за три месяца, закончившихся 31 марта 2016, представлены ниже:

	Конечная материнс- кая компания (РЖД)	Прочие компании Группы РЖД	Ассоции- рованные компании Группы	Совме- стные пред- приятия Группы	Прочие связан- ные стороны	Всего
АКТИВЫ						
Внеоборотные активы						
Дебиторская задолженность по основной деятельности и прочая дебиторская задолженность	-	15	-	-	-	15
Оборотные активы						
Денежные средства и их эквиваленты	-	-	-	-	2 504	2 504
Дебиторская задолженность по основной деятельности	221	421	3	16	-	661
Прочая дебиторская задолженность	24	22	-	3	96	145
Авансы поставщикам	1 251	86	-	59	2	1 398
Итого активы	1 496	544	3	78	2 602	4 723
ОБЯЗАТЕЛЬСТВА						
Краткосрочные обязательства						
Кредиторская задолженность по основной деятельности	13	64	3	33	9	122
Обязательства перед покупателями (авансы)	-	38	2	67	23	130
Прочая кредиторская задолженность	-	-	-	-	13	13
Итого обязательства	13	102	5	100	45	265
Выручка						
Железнодорожные контейнерные перевозки	17	12	-	17	7	53
Терминальное обслуживание и агентские услуги	406	2	-	-	1	409
Интегрированные экспедиторские и логистические услуги	-	284	50	129	5	468
Услуги по организации перевозки и переработке грузов с участием сторонних организаций	-	20	-	-	1	21
Прочее	5	11	1	-	3	20
Проценты полученные по депозитам	-	-	-	-	16	16
Проценты полученные, прочие	-	-	-	-	2	2
Прочие операционные доходы	23	22	-	5	-	50
Итого доходы	451	351	51	151	35	1 039
Операционные расходы						
Услуги по перевозке и обработке грузов	870	1	-	31	4	906
Услуги сторонних организаций, относящиеся к основной деятельности	5 049	2	-	566	59	5 676
Затраты на ремонт	93	143	-	-	2	238
Арендная плата по объектам основных средств	7	1	-	-	1	9
Прочие расходы	37	11	-	-	18	66
Итого расходы	6 056	158	-	597	84	6 895
Приобретение основных средств	1	(1)	-	-	33	33
Приобретение материалов	-	12	-	-	3	15
Взносы в негосударственные пенсионные фонды	-	-	-	-	7	7
Итого прочие операции	1	11	-	-	43	55

По состоянию на 31 декабря 2016 года резерв по сомнительной дебиторской задолженности в отношении дебиторской задолженности по основной деятельности по Far East Land Bridge Ltd., дочерняя компания ОАО «РЖД», составил 59 млн руб.

ПАО «ТРАНСКОНТЕЙНЕР»
ПРИМЕЧАНИЯ К ПРОМЕЖУТОЧНОЙ СОКРАЩЕННОЙ КОНСОЛИДИРОВАННОЙ ФИНАНСОВОЙ
ОТЧЕТНОСТИ ЗА ТРИ МЕСЯЦА, ЗАКОНЧИВШИХСЯ 31 МАРТА 2017 ГОДА
(в миллионах российских рублей, если иное не указано ниже)

21. ОСТАТКИ ПО ОПЕРАЦИЯМ И ОПЕРАЦИИ СО СВЯЗАННЫМИ СТОРОНАМИ
(ПРОДОЛЖЕНИЕ)

Остатки по операциям со связанными сторонами являются необеспеченными и будут погашены денежными средствами или поставками услуг или товаров (в отношении авансов поставщикам и обязательств перед покупателями) в ходе обычной деятельности.

Дивиденды

В 2016 году дивиденды в сумме 2 415 млн руб. и 1 165 млн руб. были начислены АО «ОТЛК» и ПАО «Дальневосточное морское пароходство», соответственно, и были выплачены в октябре 2016 года.

В 1 квартале 2017 года дивиденды не начислялись и не выплачивались.

Вознаграждение, выплачиваемое ключевому руководящему персоналу

Ключевой руководящий персонал включает членов Совета директоров Компании, Генерального директора и его заместителей в количестве 19 и 21 человек по состоянию на 31 марта 2017 года и 31 марта 2016 года.

Общая сумма вознаграждения ключевого руководящего персонала, включая страховые взносы и до удержания налога на доходы физических лиц, составила 51 млн руб. (в том числе общую сумму страховых взносов в размере 8 млн руб.) и 42 млн руб. (в том числе общую сумму страховых взносов в размере 6 млн руб.) за три месяца, закончившихся 31 марта 2017 года и 31 марта 2016 года, соответственно.

Данное вознаграждение отражено в составе расходов на оплату труда в консолидированных прибылях и убытках. Большая часть вознаграждения, выплачиваемого ключевому руководящему персоналу, как правило, является краткосрочной, за исключением будущих платежей по пенсионным планам с установленными выплатами. Платежи с установленными выплатами ключевому руководящему персоналу Группы рассчитаны на основании тех же условий, что и для других сотрудников.

По состоянию на 31 марта 2017 года задолженность Компании перед ключевым руководящим персоналом в части начислений и прочих краткосрочных обязательств составила 134 млн руб., задолженность по пенсионным и прочим долгосрочным обязательствам составила 19 млн руб. (177 млн руб. и 19 млн руб. соответственно по состоянию на 31 декабря 2016 года).

22. ОБЯЗАТЕЛЬСТВА ПО ОПЕРАЦИОННОЙ АРЕНДЕ

По состоянию на 31 марта 2017 года Группа арендует контейнерный терминал «Добра» в Словакии. Оставшийся срок действия договора составляет 7 лет.

Группа арендует производственные здания, и офисные помещения на территории РФ. Соответствующие арендные соглашения имеют сроки от одного до четырех лет. Кроме того, Группа арендует земельные участки, на которых расположены контейнерные терминалы.

Будущие минимальные арендные платежи по заключенным договорам операционной аренды, включая НДС, представлены ниже:

	31 марта 2017 года	31 декабря 2016 года
В течение одного года	93	117
От двух до пяти лет	170	234
Свыше пяти лет	54	111
Итого будущие минимальные платежи по аренде	317	462

Уменьшение минимальных арендных платежей по договорам операционной аренды связано с расторжением и окончанием срока действия договоров аренды.

ПАО «ТРАНСКОНТЕЙНЕР»
ПРИМЕЧАНИЯ К ПРОМЕЖУТОЧНОЙ СОКРАЩЕННОЙ КОНСОЛИДИРОВАННОЙ ФИНАНСОВОЙ
ОТЧЕТНОСТИ ЗА ТРИ МЕСЯЦА, ЗАКОНЧИВШИХСЯ 31 МАРТА 2017 ГОДА
(в миллионах российских рублей, если иное не указано ниже)

23. ОБЯЗАТЕЛЬСТВА ИНВЕСТИЦИОННОГО ХАРАКТЕРА

По состоянию на 31 марта 2017 года и 31 декабря 2016 года у Группы существовали следующие обязательства инвестиционного характера, включая НДС:

	31 марта 2017 года	31 декабря 2016 года
Приобретение контейнеров и платформ	1 565	2 339
Приобретение подъемного и прочего оборудования	184	229
Строительство контейнерно-терминальных комплексов и модернизация существующих активов	101	108
Итого обязательства инвестиционного характера	1 850	2 676

24. УПРАВЛЕНИЕ РИСКАМИ

Операционная среда Группы. Экономика Российской Федерации проявляет некоторые характерные особенности, присущие развивающимся рынкам. Она особенно чувствительна к колебаниям цен на нефть и газ. Налоговое, валютное и таможенное законодательство Российской Федерации продолжают развиваться, подвержены изменениям и допускают возможность разных толкований. Низкие цены на нефть, сохраняющаяся политическая напряженность, а также продолжающееся действие международных санкций в отношении некоторых российских компаний и частных лиц оказали негативное влияние на российскую экономику. Данная экономическая среда оказывает значительное влияние на деятельность и финансовое положение Группы. Руководство предпринимает необходимые меры для обеспечения устойчивой деятельности Группы. Тем не менее, будущие последствия текущей экономической ситуации сложно прогнозировать, и текущие ожидания и оценки руководства могут отличаться от фактических результатов.

Деятельность Группы подвержена влиянию различных финансовых рисков: рыночный риск (в том числе валютный риск, процентный риск и прочий ценовой риск), кредитный риск и риск ликвидности.

В течение 3 месяцев 2017 года, происходило укрепление российского рубля к основным иностранным валютам, при этом обменный курс ЦБ РФ по состоянию на 31 декабря 2016 года и на 31 марта 2017 года, соответственно колебался в диапазоне от 60,6569 руб. до 56,3779 руб. за доллар США (в диапазоне от 63,8111 руб. до 60,5950 руб. за евро).

Промежуточная сокращенная консолидированная финансовая отчетность не включает всю информацию по управлению финансовыми рисками, раскрываемую в годовой консолидированной финансовой отчетности Группы по состоянию на 31 декабря 2016 года. Информация, раскрываемая в промежуточной сокращенной консолидированной финансовой отчетности по состоянию на 31 марта 2017 года, должна рассматриваться вместе с годовой консолидированной финансовой отчетностью Группы по состоянию на 31 декабря 2016 года. В течение трех месяцев, закончившихся 31 марта 2017 года, никаких существенных изменений в политике управления рисками Группы не произошло.

Справедливая стоимость активов и обязательств

Руководство использует профессиональные суждения для оценки и классификации финансовых инструментов по категориям, используя иерархию оценки справедливой стоимости. По состоянию на отчетную дату у Группы существуют финансовые активы и обязательства, которые относятся к 1 и 3 Уровням иерархии.

В течение трех месяцев, закончившихся 31 марта 2017 года, существенных изменений в методах оценки, исходных данных и допущениях для оценок справедливой стоимости не произошло.

В отношении финансовых активов и обязательств, не оцениваемых по справедливой стоимости, но для которых она раскрывается, руководство Группы считает, что справедливая стоимость следующих активов и обязательств приблизительно равна их балансовой стоимости: денежные средства, дебиторская задолженность по основной деятельности и прочая дебиторская задолженность, другие финансовые активы, кредиторская задолженность по основной деятельности и прочая кредиторская задолженность, обязательства по финансовой аренде. Указанные финансовые активы и обязательства, за исключением денежных средств, относятся к Уровню 3 иерархии справедливой стоимости.

ПАО «ТРАНСКОНТЕЙНЕР»
ПРИМЕЧАНИЯ К ПРОМЕЖУТОЧНОЙ СОКРАЩЕННОЙ КОНСОЛИДИРОВАННОЙ ФИНАНСОВОЙ
ОТЧЕТНОСТИ ЗА ТРИ МЕСЯЦА, ЗАКОНЧИВШИХСЯ 31 МАРТА 2017 ГОДА
(в миллионах российских рублей, если иное не указано ниже)

24. УПРАВЛЕНИЕ РИСКАМИ (ПРОДОЛЖЕНИЕ)

Облигации Компании размещены на Московской бирже и имеют рыночные котировки, поэтому относятся к Уровню 1 иерархии справедливой стоимости.

Следующая таблица отражает справедливую стоимость облигационных займов Компании:

	31 марта 2017 года	31 декабря 2016 года
Финансовые обязательства		
Облигации	7 538	8 750
Итого	7 538	8 750

Финансовые активы, отражаемые по амортизированной стоимости. Справедливая стоимость инструментов с плавающей процентной ставкой обычно равна их балансовой стоимости. Оценочная справедливая стоимость инструментов с фиксированной процентной ставкой основывается на методе дисконтирования сумм ожидаемых будущих потоков денежных средств с применением действующих процентных ставок для новых инструментов, предполагающих аналогичный кредитный риск и аналогичный срок погашения. Используемые ставки дисконтирования зависят от кредитного риска контрагента.

Финансовые обязательства, отражаемые по амортизированной стоимости. Справедливая стоимость облигаций основана на рыночных котировках. Справедливая стоимость прочих обязательств была определена с использованием методов оценки. Оценочная справедливая стоимость инструментов с фиксированной процентной ставкой и установленным сроком погашения основывается на ожидаемых дисконтированных денежных потоках с применением процентных ставок для новых инструментов с аналогичным кредитным риском и аналогичным сроком погашения.

25. СОБЫТИЯ ПОСЛЕ ОТЧЕТНОЙ ДАТЫ

Соглашение на покупку контейнеров. В апреле 2017 года Группа заключила договор с «Taicang CIMC special logistic equipment Co., Ltd» на покупку 2 100 контейнеров на общую сумму 5,5 млн. долларов США (307 млн. руб. по обменному курсу ЦБ РФ на отчетную дату), НДС не облагается. Поставка контейнеров ожидается не позднее 31 декабря 2017 года.

Приобретение контейнеров. В апреле - мае 2017 года по ранее заключенным договорам Группа приобрела:

- у «Taicang CIMC special logistic equipment Co., Ltd» 1 321 контейнер на общую сумму 156 млн руб. (по обменному курсу ЦБ РФ на дату покупки), без учета НДС;
- у «STORYHILLS LTD» 48 контейнеров на общую сумму 5 млн руб. (по обменному курсу ЦБ РФ на дату покупки), без учета НДС;
- у ООО «Торговый дом РМ Рейл» 170 контейнеров на общую сумму 29 млн руб. (без учета НДС в размере 5 млн руб.).

Соглашение на покупку платформ. В апреле - мае 2017 года Группа заключила договоры:

- с ОАО «Транспортное машиностроение» на покупку 800 железнодорожных вагонов-платформ на общую сумму 1 680 млн руб. (плюс НДС в размере 302 млн руб.) и произвела оплату аванса в сумме 440 млн руб. За указанный период было поставлено 62 платформы на общую сумму 130 млн руб. (плюс НДС в размере 24 млн руб.). Завершение поставки платформ ожидается не позднее 30 ноября 2017 года;
- с ООО «Спецкомпани» на покупку 900 железнодорожных вагонов-платформ на общую сумму 1 728 млн руб. (плюс НДС в размере 311 млн руб.). Поставка ожидается не позднее 30 ноября 2017 года.

Создание дочерней компании. 12 мая 2017 года на территории Китайской Народной Республики в г. Шанхай было зарегистрировано 100% дочернее общество TransContainer Freight Forwarding (Shanghai) Co., Ltd.