



Консультационно-аудиторская фирма «Деловая Перспектива»

тел. +7 495 647-0081, +7 495 694-4317
тел./факс. +7 495 650-7878

ЗАКЛЮЧЕНИЕ НЕЗАВИСИМОГО АУДИТОРА

Совету директоров и акционерам Открытого акционерного общества «ГАЗ-сервис»

Мы провели аудит прилагаемой финансовой отчетности Открытого акционерного общества «ГАЗ-сервис» (далее – ОАО «ГАЗ-сервис»), которая включает в себя отчет о финансовом положении по состоянию на 31 декабря 2015 г. и соответствующие отчет о совокупном доходе, движении денежных средств и изменениях капитала за год, закончившийся 31 декабря 2015 г., а также краткое описание существенных вопросов учетной политики и прочие пояснительные материалы.

Обязанности руководства по подготовке финансовой отчетности

Руководство ОАО «ГАЗ-сервис» несет ответственность за подготовку и справедливое представление данной финансовой отчетности в соответствии с Международными стандартами финансовой отчетности и организацию такой системы внутреннего контроля, которая, по мнению руководства, необходима для подготовки финансовой отчетности, не содержащей существенных искажений, будь то вследствие мошенничества или ошибок.

Обязанности аудитора

Наша обязанность состоит в подготовке заключения по данной финансовой отчетности на основе проведенного нами аудита. Мы провели аудит в соответствии с Международными стандартами аудита и федеральными стандартами аудиторской деятельности. Согласно указанным стандартам мы обязаны соблюдать этические нормы, спланировать и провести аудит таким образом, чтобы получить разумное подтверждение того, что финансовая отчетность не содержит существенных искажений.

Аудит включает выполнение процедур, направленных на получение аудиторских доказательств, подтверждающих суммы и информацию, представленные в финансовой отчетности. Выбор процедур основывается на профессиональном суждении аудитора, включая оценку рисков существенного искажения финансовой отчетности, будь то вследствие мошенничества или ошибок.

При оценке таких рисков аудитор рассматривает средства внутреннего контроля, связанные с подготовкой и справедливым представлением финансовой отчетности, с целью разработки аудиторских процедур, необходимых в данных обстоятельствах, но не для выражения мнения об эффективности системы внутреннего контроля ОАО «ГАЗ-сервис». Аудит также


включает оценку целесообразности используемой учетной политики и обоснованности расчетных оценок, сделанных руководством, равно как оценку общего представления финансовой отчетности.

Мы считаем, что полученные нами аудиторские доказательства являются достаточными и надлежащими для обоснования аудиторского заключения.

Заключение

По нашему мнению, финансовая отчетность отражает справедливо во всех существенных аспектах финансовое положение ОАО «ГАЗ-сервис» по состоянию на 31 декабря 2015 года, а также его финансовые результаты и движение денежных средств за год, закончившийся в указанную дату, в соответствии с Международными стандартами финансовой отчетности.

Аудитор


М.Е.Баварова

Баварова Марианна Евгеньевна является членом саморегулируемой организации аудиторов Некоммерческое партнерство «Российская Коллегия аудиторов». Основной регистрационный номер записи в Реестре аудиторов и аудиторских организаций 29505001680.

ООО «Консультационно-аудиторская фирма
«Деловая Перспектива»
г.Москва, Российская Федерация

Генеральный директор



Е.В.Петренко

Общество с ограниченной ответственностью «Консультационно-аудиторская фирма «Деловая Перспектива» является членом саморегулируемой организации аудиторов Некоммерческое партнерство «Российская Коллегия аудиторов». Основной регистрационный номер записи в Реестре аудиторов и аудиторских организаций 10305003677.

«29» апреля 2016 года

**Бухгалтерский баланс
на 31 Декабря 2015 г.**


Организация Открытое акционерное общество "ГАЗ-сервис" Форма по ОКУД _____
 Идентификационный номер налогоплательщика _____ Дата (число, месяц, год) _____
 Вид экономической деятельности Прочее финансовое посредничество по ОКПО _____
 Организационно-правовая форма частная форма собственности _____ по ОКВЭД _____
 по ОКОПФ / ОКФС _____
 по ОКЕИ _____
 Единица измерения: тыс руб
 Местонахождение (адрес)
117556, Москва г, Симферопольский б-р, д. 13

Коды		
0710001		
31	12	2015
74636723		
7726510741		
65.2		
47	16	
384		

Пояснения	Наименование показателя	Код	На 31 Декабря 2015 г.	На 31 Декабря 2014 г.	На 31 Декабря 2013 г.
	АКТИВ				
	I. ВНЕОБОРОТНЫЕ АКТИВЫ				
	Нематериальные активы	1110	-	-	-
	Результаты исследований и разработок	1120	-	-	-
	Нематериальные поисковые активы	1130	-	-	-
	Материальные поисковые активы	1140	-	-	-
	Основные средства	1150	-	-	13
	Доходные вложения в материальные ценности	1160	-	-	-
	Финансовые вложения	1170	-	-	-
	Отложенные налоговые активы	1180	1326325	1372675	1385354
	Прочие внеоборотные активы	1190	-	-	-
	Итого по разделу I	1100	1326325	1372675	1385367
	II. ОБОРОТНЫЕ АКТИВЫ				
	Запасы	1210	-	-	-
	Налог на добавленную стоимость по приобретенным ценностям	1220	-	-	-
	Дебиторская задолженность	1230	44456	917	150
	в том числе:				
	Расчеты с поставщиками и подрядчиками	12301	44	28	26
	Расчеты по социальному страхованию и обеспечению	12302	1	1	2
	Расчеты с разными дебиторами и кредиторами	12303	44411	888	122
	Финансовые вложения (за исключением денежных эквивалентов)	1240	29443796	29258816	29198816
	в том числе:				
	Акции	12401	28651682	28669702	28669702
	Депозитные счета	12402	542000	339000	279000
	Инвестиционные паи	12403	250114	250114	250114
	Денежные средства и денежные эквиваленты	1250	2174	2876	4569
	в том числе:				
	Расчетные счета	12501	2174	2876	4569
	Прочие оборотные активы	1260	-	-	-
	Итого по разделу II	1200	29490426	29262609	29203535
	БАЛАНС	1600	30816751	30635284	30588902

Пояснения	Наименование показателя	Код	На 31 Декабря 2015 г.	На 31 Декабря 2014 г.	На 31 Декабря 2013 г.
	ПАССИВ				
	III. КАПИТАЛ И РЕЗЕРВЫ				
	Уставный капитал (складочный капитал, уставный фонд, вклады товарищей)	1310	1851250	1851250	1851250
	Собственные акции, выкупленные у акционеров	1320	-	-	-
	Переоценка внеоборотных активов	1340	-	-	-
	Добавочный капитал (без переоценки)	1350	28597023	28597023	28597023
	Резервный капитал	1360	92563	84075	20211
	Нераспределенная прибыль (непокрытый убыток)	1370	275915	102936	120418
	Итого по разделу III	1300	30816751	30635284	30588902
	IV. ДОЛГОСРОЧНЫЕ ОБЯЗАТЕЛЬСТВА				
	Заемные средства	1410	-	-	-
	Отложенные налоговые обязательства	1420	-	-	-
	Оценочные обязательства	1430	-	-	-
	Прочие обязательства	1450	-	-	-
	Итого по разделу IV	1400	-	-	-
	V. КРАТКОСРОЧНЫЕ ОБЯЗАТЕЛЬСТВА				
	Заемные средства	1510	-	-	-
	Кредиторская задолженность	1520	-	-	-
	Доходы будущих периодов	1530	-	-	-
	Оценочные обязательства	1540	-	-	-
	Прочие обязательства	1550	-	-	-
	Итого по разделу V	1500	-	-	-
	БАЛАНС	1700	30816751	30635284	30588902

Директор



03 Февраля 2016 г.


Отчет о финансовых результатах
за период с 1 Января по 31 Декабря 2015 г.

Форма по ОКУД		Коды		
		0710002		
Дата (число, месяц, год)		31	12	2015
Организация <u>Открытое акционерное общество "ГАЗ-сервис"</u>		по ОКПО		
Идентификационный номер налогоплательщика		74636723		
Вид экономической деятельности <u>Прочее финансовое посредничество</u>		ИНН		
Организационно-правовая форма <u>Открытое акционерное общество</u>		7726510741		
форма собственности <u>частная</u>		по ОКВЭД		
Единица измерения: тыс руб		65.2		
		по ОКОПФ / ОКФС		
		47	16	
		по ОКЕИ		
		384		

Пояснения	Наименование показателя	Код	За Январь - Декабрь 2015 г.	За Январь - Декабрь 2014 г.
	Выручка	2110	-	-
	Себестоимость продаж	2120	-	-
	Валовая прибыль (убыток)	2100	-	-
	Коммерческие расходы	2210	-	-
	Управленческие расходы	2220	(5296)	(4433)
	Прибыль (убыток) от продаж	2200	(5296)	(4433)
	Доходы от участия в других организациях	2310	523	996131
	Проценты к получению	2320	55007	60246
	Проценты к уплате	2330	-	-
	Прочие доходы	2340	202455	9061
	Прочие расходы	2350	(20422)	(1519)
	Прибыль (убыток) до налогообложения	2300	232267	1059486
	Текущий налог на прибыль	2410	-	-
	в т.ч. постоянные налоговые обязательства (активы)	2421	1	9
	Изменение отложенных налоговых обязательств	2430	-	-
	Изменение отложенных налоговых активов	2450	(46350)	(12679)
	Прочее	2460	-	-
	Чистая прибыль (убыток)	2400	185917	1046807

Пояснения	Наименование показателя	Код	За Январь - Декабрь 2015 г.	За Январь - Декабрь 2014 г.
	Результат от переоценки внеоборотных активов, не включаемый в чистую прибыль (убыток) периода	2510	-	-
	Результат от прочих операций, не включаемый в чистую прибыль (убыток) периода	2520	-	-
	Совокупный финансовый результат периода	2500	185917	1046807
	Справочно			
	Базовая прибыль (убыток) на акцию	2900	-	-
	Разводненная прибыль (убыток) на акцию	2910	-	-

Директор


(подпись)

Мargaritovskiy
Stanislav Koryevich
(расшифровка подписи)

03 Февраля 2016 г.



**Отчет об изменениях капитала
за 2015 г.**

Организация Открытое акционерное общество "ГАЗ-сервис"
 Идентификационный номер налогоплательщика _____
 Вид экономической деятельности Прочее финансовое посредничество
 Организационно-правовая форма _____ форма собственности _____
Открытое акционерное общество _____ частная _____
 Единица измерения _____ тыс руб _____

Форма по ОКУД _____
 Дата (год, месяц, число) _____
 по ОКПО _____
 ИНН _____
 по ОКВЭД _____
 по _____
 ОКОПФ/ОКФС _____
 по ОКЕИ _____

КОДЫ		
0710003		
2015	12	31
74636723		
7726510741		
65.2		
47		16
384		

1. Движение капитала

Наименование показателя	Код	Уставный капитал	Собственные акции, выкупленные у акционеров	Добавочный капитал	Резервный капитал	Нераспределенная прибыль (непокрытый убыток)	Итого
Величина капитала на 31 Декабря 2013 г.	3100	1851250	-	28597023	20211	120418	30588902
За 2014 г.							
Увеличение капитала - всего:	3210	-	-	-	-	1046805	1046805
в том числе:							
чистая прибыль	3211	X	X	X	X	1046805	1046805
переоценка имущества	3212	X	X	-	X	-	-
доходы, относящиеся непосредственно на увеличение капитала	3213	X	X	-	X	-	-
дополнительный выпуск акций	3214	-	-	-	X	X	-
увеличение номинальной стоимости акций	3215	-	-	-	X	-	X
реорганизация юридического лица	3216	-	-	-	-	-	-

Наименование показателя	Код	Уставный капитал	Собственные акции, выкупленные у акционеров	Добавочный капитал	Резервный капитал	Нераспределенная прибыль (непокрытый убыток)	Итого
Уменьшение капитала - всего:	3220	-	-	-	-	(1000423)	(1000423)
в том числе:							
убыток	3221	X	X	X	X	-	-
переоценка имущества	3222	X	X	-	X	-	-
расходы, относящиеся непосредственно на уменьшение капитала	3223	X	X	-	X	-	-
уменьшение номинальной стоимости акций	3224	-	-	-	X	(4450)	(4450)
уменьшение количества акций	3225	-	-	-	X	-	-
реорганизация юридического лица	3226	-	-	-	X	-	-
дивиденды	3227	X	X	X	X	-	-
Изменение добавочного капитала	3230	X	X	-	-	(995973)	(995973)
Изменение резервного капитала	3240	X	X	X	-	-	X
Величина капитала на 31 Декабря 2014 г.	3200	1851250	-	28597023	63864	(63864)	X
За 2015 г.					84075	102936	30635284
Увеличение капитала - всего:	3310	-	-	-	-	185917	185917
в том числе:							
чистая прибыль	3311	X	X	X	X	185917	185917
переоценка имущества	3312	X	X	-	X	-	-
доходы, относящиеся непосредственно на увеличение капитала	3313	X	X	-	X	-	-
дополнительный выпуск акций	3314	-	-	-	X	X	-
увеличение номинальной стоимости акций	3315	-	-	-	X	-	-
реорганизация юридического лица	3316	-	-	-	X	-	X
Уменьшение капитала - всего:	3320	-	-	-	-	(4450)	(4450)
в том числе:							
убыток	3321	X	X	X	X	-	-
переоценка имущества	3322	X	X	-	X	-	-
расходы, относящиеся непосредственно на уменьшение капитала	3323	X	X	-	X	(4450)	(4450)
уменьшение номинальной стоимости акций	3324	-	-	-	X	-	-
уменьшение количества акций	3325	-	-	-	X	-	-
реорганизация юридического лица	3326	-	-	-	-	-	-
дивиденды	3327	X	X	X	X	-	-
Изменение добавочного капитала	3330	X	X	-	-	-	-
Изменение резервного капитала	3340	X	X	X	-	-	X
Величина капитала на 31 Декабря 2015 г.	3300	1851250	-	28597023	8488	(8488)	X
					92563	275915	30816751

2. Корректировки в связи с изменением учетной политики и исправлением ошибок

Наименование показателя	Код	На 31 Декабря 2013 г.	Изменения капитала за 2014 г.		На 31 Декабря 2014 г.
			за счет чистой прибыли (убытка)	за счет иных факторов	
Капитал - всего					
до корректировок	3400	-	-	-	-
корректировка в связи с:					
изменением учетной политики	3410	-	-	-	-
исправлением ошибок	3420	-	-	-	-
после корректировок	3500	-	-	-	-
в том числе:					
нераспределенная прибыль (непокрытый убыток):					
до корректировок	3401	-	-	-	-
корректировка в связи с:					
изменением учетной политики	3411	-	-	-	-
исправлением ошибок	3421	-	-	-	-
после корректировок	3501	-	-	-	-

3. Чистые активы

Форма 0710023 с.4

Наименование показателя	Код	На 31 Декабря 2015 г.	На 31 Декабря 2014 г.	На 31 Декабря 2013 г.
Чистые активы	3600	30816751	30635284	30588902

Директор

Маргилевский Станислав
Юрьевич

(подпись)

(расшифровка подписи)

03 Февраля 2016 г.



**Отчет о движении денежных средств
за период с 1 Января по 31 Декабря 2015 г.**

Форма по ОКУД
Дата (год, месяц, число)

по ОКПО

ИНН

по ОКВЭД

по ОКОПФ /ОКФС

по ОКЕИ

КОДЫ		
0710004		
2015	12	31
74636723		
7726510741		
65.2		
47		16
384		

Организация Открытое акционерное общество "ГАЗ-сервис"

Идентификационный номер налогоплательщика

Вид экономической деятельности Прочее финансовое посредничество

Организационно - правовая форма частная форма собственности

Открытое акционерное общество частная

Единица измерения тыс руб

Наименование показателя	код	За Январь - Декабрь 2015 г. ¹	За Январь - Декабрь 2014 г. ²
Денежные потоки от текущих операций			
Платежи - всего	4120	(12147)	(10395)
в том числе:			
поставщикам (подрядчикам) за сырье, материалы, работы, услуги	4121	(3491)	(2532)
в связи с оплатой труда работников	4122	(2866)	(2279)
НДФЛ	4123	(1007)	(919)
взносы	4124	(912)	(730)
прочие платежи	4129	(3871)	(3935)
Сальдо денежных потоков от текущих операций	4100	(12147)	(10395)
Денежные потоки от инвестиционных операций			
Поступления - всего	4210	579445	3198675
от продажи акций других организаций (долей участия)	4212	194000	-
дивидендов, процентов по долговым финансовым вложениям и аналогичных поступлений от долевого участия в других организациях	4214	8978	1005192
от возврата депозитов	4215	365000	2134000
процентов по депозитам	4216	11467	59483
Платежи - всего	4220	(568000)	(2194000)
в связи с размещением на депозиты	4224	(568000)	(2194000)
Сальдо денежных потоков от инвестиционных операций	4200	11445	1004675

Наименование показателя	код	За Январь - Декабрь 2015 г. ¹	За Январь - Декабрь 2014 г. ²
Денежные потоки от финансовых операций			
Платежи - всего	4320	-	(995973)
на уплату дивидендов и иных платежей по распределению прибыли в пользу собственников (участников)	4322	-	(995973)
Сальдо денежных потоков от финансовых операций	4300	-	(995973)
Сальдо денежных потоков за отчетный период	4400	(702)	(1693)
Остаток денежных средств и денежных эквивалентов на начало отчетного периода	4450	2876	4569
Остаток денежных средств и денежных эквивалентов на конец отчетного периода	4500	2174	2876
Величина влияния изменений курса иностранной валюты по отношению к рублю	4490	-	-

Директор



(подпись)

М.Ю. Юревич
Станислав Юревич
(расшифровка подписи)

03 Февраля 2016 г.

Примечания

1. Указывается отчетный период.
2. Указывается период предыдущего года, аналогичный отчетному периоду.

Пояснения к Бухгалтерскому балансу и Отчету о финансовых результатах
за 2015 г.

0710005 с. 1

Организация <u>Открытое акционерное общество "А3-сервис"</u>	Форма по ОКУД		Коды	
	0710005		31 12 2015	
Идентификационный номер налогоплательщика	Дата (число, месяц, год)		по ОКТО	
Вид экономической деятельности	ИНН		7726510741772601001	
Прочие финансовые посредничества	по ОКВЭД		65.2	
Организационно-правовая форма	Форма собственности		47 16	
Открытое акционерное общество	частная		384	
Единица измерения: тыс руб	по ОКОФ / ОКФС		по ОКЕИ	

1. Основные средства
1.1 Наличие и движение основных средств

Наименование показателя	Код	Период	На начало года		Изменения за период					На конец периода	
			Первоначальная стоимость	Накопленная амортизация	Поступило	Первоначальная стоимость	Накопленная амортизация	Начислено амортизации	Переоценка	Первоначальная стоимость	Накопленная амортизация
Основные средства (без учета доходных вложений в материальные ценности) - всего	5200	За 2015 г.	64	64	-	-	-	-	-	64	64
	5210	За 2014 г.	64	51	-	-	-	13	-	64	64
в том числе:											
Портативный персональный компьютер	5201	За 2015 г.	64	64	-	-	-	-	-	64	64
	5211	За 2014 г.	64	51	-	-	-	13	-	64	64
Учтено в составе доходных вложений в материальные ценности - всего	5220	За 2015 г.	-	-	-	-	-	-	-	-	-
	5230	За 2014 г.	-	-	-	-	-	-	-	-	-

1.2 Незавершенные капитальные вложения

Наименование показателя	Код	Период	На начало года	Изменения за период			На конец периода
				Затраты за период	Списано	Принято к учету в качестве основных средств или увеличена стоимость	
Незавершенное строительство и незаконченные операции по приобретению, модернизации и т.п. основных средств - всего	5240	За 2015 г.	-	-	-	-	-
	5250	За 2014 г.	-	-	-	-	-

1.3 Изменение стоимости основных средств в результате достройки, дооборудования, реконструкции и частичной ликвидации

Наименование показателя	Код	За 2015 г.	За 2014 г.
Увеличение стоимости объектов основных средств в результате достройки, дооборудования, реконструкции - всего	5260	-	-
Уменьшение стоимости объектов основных средств в результате частичной ликвидации - всего	5270	-	-

1.4 Иное использование основных средств

Наименование показателя	Код	На 31 Декабря 2015 г.	На 31 Декабря 2014 г.	На 31 Декабря 2013 г.
Передаваемые в аренду основные средства, числящиеся на балансе	5280	-	-	-
Передаваемые в аренду основные средства, числящиеся за балансом	5281	-	-	-
Полученные в аренду основные средства, числящиеся на балансе	5282	-	-	-
Полученные в аренду основные средства, числящиеся за балансом	5283	-	-	-
Объекты недвижимости, принятые в эксплуатацию и фактически используемые, находящиеся в процессе государственной регистрации	5284	-	-	-
Основные средства, переведенные на консервацию	5285	-	-	-
Иное использование основных средств (залог и др.)	5286	-	-	-

2. Финансовые вложения

2.1 Наличие и движение финансовых вложений

Наименование показателя	Код	Период	На начало года		Изменения за период				На конец периода	
			Первоначальная стоимость	Накопленная корректировка	Поступило	Выбыло (погашено)	Наисчисленные проценты (включая доведение первоначальной стоимости до номинальной)	Текущей рыночной стоимости (убытков от обесценения)	Первоначальная стоимость	Накопленная корректировка
Долгосрочные - всего	5301	3а 2015 г.	-	-	-	-	-	-	-	-
	5311	3а 2014 г.	-	-	-	-	-	-	-	-
Краткосрочные - всего	5305	3а 2015 г.	29258816	-	568000	383020	-	-	29443796	-
	5315	3а 2014 г.	29198816	-	2194000	2134000	-	-	29258816	-
в том числе:										
Акции	5306	3а 2015 г.	28669702	-	-	18020	-	-	28651682	-
	5316	3а 2014 г.	28669702	-	-	-	-	-	28669702	-
Депозиты	5307	3а 2015 г.	339000	-	568000	365000	-	-	542000	-
	5317	3а 2014 г.	279000	-	2194000	2134000	-	-	339000	-
Инвестиционные паи	5308	3а 2015 г.	250114	-	-	-	-	-	250114	-
	5318	3а 2014 г.	250114	-	-	-	-	-	250114	-
Финансовых вложений - итого	5300	3а 2015 г.	29258816	-	568000	383020	-	-	29443796	-
	5310	3а 2014 г.	29198816	-	2194000	2134000	-	-	29258816	-

2.2 Иное использование финансовых вложений

Наименование показателя	Код	На 31 Декабря 2015 г.	На 31 Декабря 2014 г.	На 31 Декабря 2013 г.
Финансовые вложения, находящиеся в залоге - всего	5320	-	-	-
Финансовые вложения, переданные третьим лицам (кроме продажи) - всего	5325	-	-	-
Иное использование финансовых вложений	5329	-	-	-

3. Дебиторская и кредиторская задолженность

3.1 Наличие и движение дебиторской задолженности

Наименование показателя	Код	Период	На начало года		Изменения за период						На конец периода		
			Учтенная по условиям договора	Резерва по сомнительным долгам	Поступление			Выбыло			Перевод из долго- в кратко- срочную задолженность	Учтенная по условиям договора	Величина резерва по сомнительным долгам
					В результате хозяйственных операций (сумма долга по ссуде, операции)	Примикающие- ных проценты, штрафы и иные начисления	Погашение	Списание на финансовый результат	Восста- новление резерва				
Долгосрочная дебиторская задолженность - всего	5501	3а 2015 г.	-	-	-	-	-	-	-	-	-	-	
	5521	3а 2014 г.	-	-	-	-	-	-	-	-	-	-	
Краткосрочная дебиторская задолженность - всего	5510	3а 2015 г.	917	-	56062	-	12521	-	-	-	44456	-	
	5530	3а 2014 г.	150	-	61060	-	60293	-	-	-	917	-	
в том числе:													
авансы выданные	5511	3а 2015 г.	26	-	988	-	972	-	-	-	44	-	
	5531	3а 2014 г.	26	-	750	-	748	-	-	-	28	-	
расчеты по налогам, сборам и взносам	5512	3а 2015 г.	1	-	-	-	-	-	-	-	1	-	
	5532	3а 2014 г.	2	-	-	-	1	-	-	-	1	-	
средства на счете у брокера	5513	3а 2015 г.	16	-	-	-	3	-	-	-	13	-	
	5533	3а 2014 г.	17	-	-	-	1	-	-	-	16	-	
Расчеты по страхованию сотрудников	5514	3а 2015 г.	36	-	67	-	79	-	-	-	23	-	
	5534	3а 2014 г.	31	-	64	-	59	-	-	-	36	-	
Проценты к получению по депозитам	5515	3а 2015 г.	836	-	55007	-	11467	-	-	-	44375	-	
	5535	3а 2014 г.	74	-	60246	-	59484	-	-	-	836	-	
Итого	5500	3а 2015 г.	917	-	56062	-	12521	-	-	-	44456	-	
	5520	3а 2014 г.	150	-	61060	-	60293	-	-	-	917	-	

3.2 Просроченная дебиторская задолженность

Наименование показателя	Код	На 31 декабря 2015 г.		На 31 декабря 2014 г.		На 31 декабря 2013 г.	
		Угнетенная по условиям договора	Балансовая стоимость	Угнетенная по условиям договора	Балансовая стоимость	Угнетенная по условиям договора	Балансовая стоимость
Всего	5540	-	-	-	-	-	-

3.3 Наличие и движение кредиторской задолженности

Наименование показателя	Код	Период	Остаток на начало года	Изменения за период					Остаток на конец периода
				Поступление		Выбыло		Перевод из долго- в кредиторскую задолженность	
				В результате хозяйственных операций (сумма долга по сделке, операции)	Примитивные проценты штрафы и иные начисления	Потрачено	Списание на финансовый результат		
Долгосрочная кредиторская задолженность - всего	5551	3а 2015 г.	-	-	-	-	-	-	-
	5571	3а 2014 г.	-	-	-	-	-	-	-
Краткосрочная кредиторская задолженность - всего	5580	3а 2015 г.	-	-	-	-	-	-	-
	5580	3а 2014 г.	-	-	-	-	-	-	-
	5550	3а 2015 г.	-	-	-	-	-	X	-
	5570	3а 2014 г.	-	-	-	-	-	X	-

3.4 Просроченная кредиторская задолженность

Наименование показателя	Код	На 31 Декабря 2015 г.	На 31 Декабря 2014 г.	На 31 Декабря 2013 г.
Всего	5590	-	-	-

Директор

Мартынов Мартыновский
 (подпись) ~~С.А. Мартыновский~~ Юрьевич
 (расшифровка подписи)

03 февраля 2016 г.



ПОЯСНИТЕЛЬНАЯ ЗАПИСКА
к Годовой бухгалтерской отчетности ОАО «ГАЗ-сервис»
за 2015 год

Открытое акционерное общество «ГАЗ-сервис» (ОАО «ГАЗ-сервис»)
ИНН 7726510741 КПП 772601001

Зарегистрировано 28.09.2004г., ОГРН 1047796720245.

Юридический адрес: 117556, г.Москва, Симферопольский б-р, д.13
тел. (495) 782-08-57

Директор – Маргилевский Станислав Юрьевич.
Главный бухгалтер – Меренкова Наталия Валерьевна.

Среднесписочная численность за 2015 год составила 6 человек (в 2014г., 2013гг. - 4 человека), численность работающих по состоянию на 31.12.2015г. - 6 человек (на 31.12.2014г., 31.12.2013г. - 4 человека).

Основной вид деятельности - прочее финансовое посредничество.

Бухгалтерская отчетность сформирована исходя из положений Закона РФ № 402-ФЗ от 06.12.2011г. «О бухгалтерском учете», Положения по ведению бухгалтерского учета и бухгалтерской отчетности в Российской Федерации, утвержденного Приказом Минфина РФ от 29.07.1998г. № 34н, и Приказа Минфина РФ № 66н от 02.07.2010г. «О формах бухгалтерской отчетности организации», на основе учетной политики, утвержденной приказом директора.

Основные положения учетной политики ОАО «ГАЗ-сервис»:

Амортизация основных средств производится ежемесячно линейным способом.

Управленческие и коммерческие расходы признаются в том отчетном периоде, к которому они относятся.

Финансовые вложения относятся к долгосрочным, если срок их обращения (погашения) составляет более 12 месяцев, и Общество не планирует их реализовать до этого момента.

Депозитные вклады в кредитных организациях, займы, предоставленные другим организациям, в целях бухгалтерского учета входят в состав финансовых вложений. Проценты по ним, причитающиеся к получению, признаются в учете ежемесячно в течение срока действия договора.

Дисконтирование не применяется.

Ценные бумаги учитываются по цене их приобретения и отражаются в составе финансовых вложений в соответствии со следующей классификацией:

- вложения в ценные бумаги, обращающиеся на организованном рынке ценных бумаг, по которым можно определить текущую рыночную стоимость;

- вложения в ценные бумаги, не обращающиеся на организованном рынке ценных бумаг, по которым текущая рыночная стоимость не определяется.

Ценные бумаги, обращающиеся на организованном рынке ценных бумаг, по которым можно определить текущую рыночную стоимость переоцениваются один раз в год по состоянию на конец года.

Признанные оценочные обязательства отсутствуют.

Оценочное обязательство по оплате отпусков не формировалось, вследствие его не существенности.

Методом оценки ценных бумаг для определения их стоимости при выбытии является метод первых по времени приобретения ценных бумаг (ФИФО).

Резервы по сомнительным долгам и предстоящим расходам не создавались.

Выручка от реализации, выполнения работ и оказания услуг определяется по отгрузке.

В течение отчетного периода изменения и дополнения в учетную политику общества, приведшие к изменениям входящих остатков и сравнительных данных в отчетности за 2015 год, не вносились.

По состоянию на 31.12.15г. Общество не участвует в судебных процессах, отсутствуют условные факты хозяйственной деятельности и события после отчетной даты.

Список связанных сторон ОАО «ГАЗ-сервис» за 2015 г.:

№ п/п	Полное наименование или ФИО связанной стороны	Место нахождения юридического лица или место жительства физического лица	Основание, в силу которого лицо признается связанной стороной	Дата наступления основания	Дата прекращения основания	Доля участия в уставном капитале Общества, %
1	2	3	4	5	6	7
1.	Майорова Елена Вячеславовна	Российская Федерация	Лицо является членом Совета директоров	13.02.2015г. 17.06.2015г.		0%
2.	Бушмакин Сергей Александрович	Российская Федерация	Лицо является членом Совета директоров	29.08.2014г.	13.02.2015г.	0%
3.	Гавриленко Анатолий Анатольевич	Российская Федерация	Лицо является членом Совета директоров	29.08.2014г. 13.02.2015г. 17.06.2015г.		0%
4.	Нуждов Алексей Викторович	Российская Федерация	Лицо является членом Совета директоров	29.08.2014г. 13.02.2015г. 17.06.2015г.		0%
5.	Шамалов Юрий Николаевич	Российская Федерация	Лицо является членом Совета директоров	29.08.2014г.	13.02.2015г.	0%
6.	Закрытое акционерное общество «Лидер» (Компания по	117556, РОССИЯ, г. Москва, бульвар Симферополь	Организация контролирует ОАО "ГАЗ-сервис" (в качестве	21.05.2008г.		84,606% - с 30.05.2014г.

	управлению активами пенсионного фонда)	ский, 13	доверительного управляющего)			
7.	Satframe Gate Ltd (СЕТФРЕЙМ ГЕЙТ ЛИМИТЕД)	1101, КИПР, (Cyprus), Никосия (Nicosia), Димосфеноус (Dimosthenous), 4 P.C.	организация и ОАО «ГАЗ-сервис» контролируются одним и тем же юридическим лицом ЗАО «Лидер»	15.09.2008г.		0%
8.	Общество с ограниченной ответственностью "ЭНГО"	г. Москва, шоссе Варшавское, 95, корп. 1.	организация и ОАО «ГАЗ-сервис» контролируются одним и тем же юридическим лицом ЗАО «Лидер» (в качестве доверительного управляющего)	31.03.2010г.		0%
9.	Общество с ограниченной ответственностью «Управляющая компания «Северянка»	117556, РОССИЯ, г. Москва, шоссе Варшавское, 95, корп. 1	организация и ОАО «ГАЗ-сервис» контролируются одним и тем же юридическим лицом ЗАО «Лидер»	15.09.2008г.		0%
10.	Открытое акционерное общество «ГАЗКОН»	117556, РОССИЯ, г. Москва, бульвар Симферопольский, 13	организация и ОАО «ГАЗ-сервис» контролируются одним и тем же юридическим лицом ЗАО «Лидер» (в качестве доверительного управляющего)	15.09.2008г.		0%
11.	Открытое акционерное общество «ГАЗ-Тек»	115035, РОССИЯ, г. Москва, набережная Раушская, 14	организация и ОАО «ГАЗ-сервис» контролируются одним и тем же юридическим лицом ЗАО «Лидер» (в качестве доверительного	08.06.2012г.		0%

			управляющего)			
12.	Общество с ограниченной ответственностью "СДН-ИНВЕСТ"	г. Москва , шоссе Варшавское, 95, корп. 1 – с 30.10.2014 г.	организация и ОАО «ГАЗ-сервис» контролируются одним и тем же юридическим лицом ЗАО «Лидер» (в качестве доверительного управляющего)	10.12.2013г.		0%
13.	Мшенецкий Эдуард Михайлович	Российская Федерация	Лицо является членом Совета директоров	29.08.2014г.	13.02.2015г.	0%
14.	Общество с ограниченной ответственностью «Визерра Инвест»	г. Москва , шоссе Варшавское, 95, корп. 1 – с 14.11.2014 г.	организация и ОАО «ГАЗ-сервис» контролируются одним и тем же юридическим лицом ЗАО «Лидер» (в качестве доверительного управляющего)	27.08.2014г.		0%
15.	Маргилевский Станислав Юрьевич	Российская Федерация	1 - Лицо осуществляет функции единоличного исполнительного органа; 2 - Лицо является членом Совета директоров	1 - 11.11.2014г. 2 – 13.02.2015г. 17.06.2015г.		0%
16.	Черкашин Олег Владимирович	Российская Федерация	Лицо является членом Совета директоров	13.02.2015г. 17.06.2015г.		0%
17.	Общество с ограниченной ответственностью «Теркон-КТТ»	620016, РОССИЯ, Свердловская обл, город Екатеринбург , улица Амундсена, 105	организация и ОАО «ГАЗ-сервис» контролируются одним и тем же юридическим лицом ЗАО «Лидер» (в качестве доверительного управляющего)	06.10.2014г.		0%

18.	Общество с ограниченной ответственностью «Страховая компания «СОГАЗ-Агро»	115035, ГОРОД МОСКВА, УЛИЦА БОЛОТНАЯ, 16, СТР.1	организация и ОАО «ГАЗ-сервис» контролируются одним и тем же юридическим лицом ЗАО «Лидер»	08.05.2015г.		0%
19.	Общество с ограниченной ответственностью «ЛЭСИФ»	город Москва, Варшавское шоссе, д.95, корп.1	организация и ОАО «ГАЗ-сервис» контролируются одним и тем же юридическим лицом ЗАО «Лидер» (в качестве доверительного управляющего)	21.08.2015г.		0%

Список связанных сторон приводится исходя из реально существующего влияния между юридическими и физическими лицами. Полный список аффилированных лиц раскрывается в сети Интернет на персональной странице Общества:

<http://www.e-disclosure.ru/portal/company.aspx?id=12078>; <http://www.gaz-services.ru>

Вознаграждения, выплачиваемые членам совета директоров (тыс.руб.):

	За 2015 год	За 2014 год	За 2013 год
Вознаграждение членам совета директоров	4400	4400	4400
в т.ч. НДФЛ	572	572	572

Вознаграждения, выплачиваемые основному управленческому персоналу (тыс. руб.):

	За 2015 год	За 2014 год	За 2013 год
Выплата заработной платы	720	958	720
в т.ч. НДФЛ	94	124	94
Взносы в Фонды	215	289	187

Операции со связанным обществом ОАО «ГАЗ-Тек» (тыс. руб.):

	За 2015 год	За 2014 год	За 2013 год
Всего операций со связанным обществом ОАО «ГАЗ-Тек»	-	-	948 245
, в том числе:			
Выдан процентный займ по Договору от 26.08.13г., возвращен в срок 25.09.13г.	-	-	943 000
Получены проценты по займу	-	-	5 245

С другими связанными сторонами операций не проводилось.

Размер уставного капитала по состоянию на 31.12.2015 года не изменился по сравнению с прошлым годом и составил 1 851 250 000 рублей. Уставный капитал разделен на 185 125 тысяч обыкновенных бездокументарных акций номиналом 10 рублей каждая, все акции оплачены.

В составе строки 1240 «Финансовые вложения» в Разделе II «Оборотные активы» Бухгалтерского Баланса Общества отражены следующие финансовые вложения (тыс. руб.):

Краткосрочные финансовые вложения	На 31.12.15г.	На 31.12.14г.	На 31.12.13г.
Банковские депозиты, срок возврата по которым наступит не позднее 12 месяцев после отчетной даты	542 000	339 000	279 000
Акции	28 651 682	28 669 702	28 669 702
, в том числе			
Акции Газпромбанк (АО), в количестве:	28 651 682 79 593 800 шт.	28 651 682 3 979 690 шт.	28 651 682 3 979 690 шт.
акции ЗАО УК «Прогрессивные инвестиционные идеи» в количестве 300 345 шт.	-	18 021	18 021
Инвестиционные паи	250 114	250 114	250 114
, в том числе	250 114	250 114	250 114
Инвестиционные паи ЗПИФ недвижимости "Новые горизонты" в количестве 264 шт.			

Прочие доходы (строка 2340 Отчета о финансовых результатах), составили (в тысячах рублей):

	За 2015 год	За 2014 год	За 2013 год
Прочие доходы:	202 455	9 061	269 038
В том числе:			
Доходы от продажи ценных бумаг	194 000	-	269 038
Доходы по инвестиционным паям	8 455	9 061	-

Прочие расходы (строка 2350 Отчета о финансовых результатах), составили (в тысячах рублей):

	За 2015 год	За 2014 год	За 2013 год
Прочие расходы:	20 422	1 519	265 275
В том числе:			
расходы на покупку и продажу ценных бумаг	18 624	-	263 740
расходы на хранение ценных бумаг	1 045	1 043	1 077
расходы на услуги банков	17	18	13
расходы на услуги регистратора	203	89	69
юридические и информационные расходы	533	369	346
списание дебиторской задолженности	-	-	30

Управленческие расходы (строка 2220 Отчета о финансовых результатах), составили (в тысячах рублей):

	За 2015 год	За 2014 год	За 2013 год
Управленческие расходы:	5 296	4 433	4 351
В том числе:			
Расходы на оплату труда	3 295	2 619	2 670
Отчисления на социальные нужды	912	731	656
Амортизация	-	13	13
Расходы на аренду офиса	594	594	594
Аудиторские услуги	350	350	310
Медицинское страхование сотрудников	79	59	52
Расходы на обучение сотрудников	10	9	-
Расходы на раскрытие информации	26	32	30
Расходы на предоставление отчетности в контролирующие органы	30	26	26

В 2015г. общество, также как и в 2014, 2013 году, осуществляло инвестиционную деятельность.

Общество в 2015г.:

- разместило на депозитах 568 000 тыс. руб., что на 1626 000 тыс. руб. меньше, чем в 2014 году;
- получило процентный доход по депозитам в сумме 55 007 тыс. руб., что на 5 239 тысяч меньше, чем в 2014 году;
- получило дивиденды по акциям от российских компаний, в сумме 523 тыс. руб. (налог на прибыль удержан агентом, НДС не облагается), что на 995 608 тыс. руб. меньше, чем в 2014 году;
- в 2015 году общество не выплачивало дивиденды, в 2014 г. выплатило акционерам промежуточные дивиденды за 9 месяцев 2014 года в сумме 995 973 тыс. руб.;
- реализовало ценные бумаги российских компаний (не котируемых) в 2015 году на 194 000 тысяч рублей, в 2014 году не реализовывало ценные бумаги;
- всего по состоянию на 31.12.2015г. владеет ценными бумагами российских компаний на сумму 28 901 795 тысяч рублей;
- по состоянию на 31.12.15г., как и на 31.12.14г. у общества имеется выданное обеспечение обязательства в виде поручительства по займу на сумму 2 090 530 тысяч рублей, полученные обеспечения обязательств отсутствуют; на 31.12.13г. у общества отсутствовали полученные и/или выданные обеспечения обязательств и платежей.

Информация о расчетах по налогу на прибыль (ПБУ18/02) (тыс.руб.):

	За 2015 год	За 2014 год	За 2013 год
Условный расход (условный доход) по налогу на прибыль	46 349	12671	6 517

Постоянные и временные разницы, возникшие в отчетном периоде и повлекшие корректирование условного расхода (условного дохода) по налогу на прибыль в целях определения текущего налога на прибыль	(4)	(43)	(48)
Постоянные и временные разницы, возникшие в прошлых отчетных периодах, но повлекшие корректирование условного расхода (условного дохода) по налогу на прибыль отчетного периода	-	-	(113 809)
Постоянное налоговое обязательство (актив)	1	9	22 771
Отложенное налоговое обязательство	-	-	-
Отложенный налоговый актив	1 326 325	1 372 675	1 385 354
Суммы отложенного налогового актива и отложенного налогового обязательства, списанные в связи с выбытием актива (продажей, передачей на безвозмездной основе или ликвидацией) или вида обязательства	(46 350)	(12 679)	(29 289)

Налог на прибыль в 2015 году, как и в 2014, 2013 г.г. составил ноль рублей.

Чистая прибыль общества за 2015 г. составила 185 917 тыс. руб., что на 860 890 тыс. руб. меньше, чем за 2014 год.

Прибыль, приходящаяся на одну акцию, составляет 1 рубль 00 копеек, что на 4 рубля 65 копеек меньше, чем в 2014 году (в 2014 году она составляла 5руб. 65коп.).

Директор
ОАО «ГАЗ-сервис»

Главный бухгалтер
ОАО «ГАЗ-сервис»

03.02.16г.



Handwritten signature of Margilevskiy S.Yu.

Маргилевский С.Ю.

Handwritten signature of Merenkova N.V.

Меренкова Н.В.