



ИНН 7816435633

КПП 784001001 стр. 001



8196 a58f 810d 73ce 475d 7eae c64b c308

Бухгалтерская (финансовая) отчетность

Формы по КНД 0710099

Номер корректировки 1

Отчетный период (код) 34

Отчетный год 2017

ОБЩЕСТВО С ОГРАНИЧЕННОЙ ОТВЕТСТВЕННОСТЬЮ
"ГАРАНТСТРОЙ"

(наименование организации)

Дата утверждения отчетности

Код вида экономической деятельности по классификатору ОКВЭД 41.2

Код по ОКПО 83894383

Форма собственности (по ОКФС) 16

Организационно-правовая форма (по ОКОПФ) 12300

Единица измерения (тыс. руб. / млн. руб. – код по ОКЕИ) 384

На 12 страницах

с приложением документов или их копий на _____ листах

Достоверность и полноту сведений, указанных
в настоящем документе, подтверждаю:

- 1 1 – руководитель
2 – уполномоченный представитель

МАМАЕВ
ЕВГЕНИЙ
ВЛАДИМИРОВИЧ(Подпись, имя, отчество* руководителя
или уполномоченного представителя полностью)

Подпись _____ Дата 26.04.2018

Наименование документа,
подтверждающего полномочия представителя

Знакомится работником налогового органа

Сведения о представлении документа

Данный документ представлен (код) _____

на _____ страницах

в составе (отметить знаком V)

0710001 0710002

0710003 0710004

0710005 0710006

с приложением
документов или их копий на _____ листахДата представления
документа _____Зарегистрирован
за № _____

Финансовый отдел

Подпись

* Отчество при наличии.
** При наличии.



1050 7925



ИНН 7816435633

КПП 784001001 стр. 002



3e7f 195b 5107 f25a ab9e a0bf 1e3e 5564

Местонахождение (адрес)

Почтовый индекс 191040

Субъект Российской Федерации (код) 78

Район _____

Город _____

Пасаденский пункт
(досто, госзаказ и т.п.) _____Улица (проспект,
перекресток и т.п.)

МАРАТА УЛ

Номер дома
(владения)

40

Номер корпуса
(строения)

А

Номер офиса

10 Н





1050 7032



ИНН 7816435633

КПП 784001001 Стр. 003



90ae 771e 310f 57e4 0a41 e2ae 5bba 3363

Бухгалтерский баланс

Форма по ОКУД 0710001

АКТИВ

Пояснения	Наименование показателя	Код строки	По отчетной дате отчетного периода	На 31 декабря предыдущего года	На 31 декабря года, предшествующего предыдущему
1	2	3	4	5	6
I. ВНЕОБОРОТНЫЕ АКТИВЫ					
Нематериальные активы		1110			
Результаты исследований и разработок		1120			
Нематериальные поисковые активы		1130			
Материальные поисковые активы		1140			
Основные средства		1150	2 624	6 100	1 415 6
Доходные вложения в материальные ценности		1160			
Финансовые вложения		1170	4 569 93		
Отложенные налоговые активы		1180			
Прочие внеоборотные активы		1190			
Итого по разделу I		1100	4 596 16	6 100	1 415 6
II. ОБОРОТНЫЕ АКТИВЫ					
Запасы		1210	6 987 7	11 863 6	3 472 7
Налог на добавленную стоимость по приобретенным ценностям		1220	784	552	680 7
Дебиторская задолженность		1230	2 601 82	2 973 89	9 765 99
Финансовые вложения (за исключением денежных эквивалентов)		1240	1 377 90	1 069 36	1 789 99
Денежные средства и денежные эквиваленты		1250	7 955	9 561 4	1 633 9
Прочие оборотные активы		1260	400	287	50
Итого по разделу II		1200	4 769 89	61 941 3	12 135 21
БАЛАНС		1600	9 366 06	62 551 3	12 276 78





1350 7049



ИНН 7816435633

КПП 784001001 стр. 004



8c69 70f5 510b f126 2b46 c08d 7ee6 e106

ПАССИВ

Показатели	Наименование показателя	Код строки	На отчетную дату отчетного периода	На 31 декабря предыдущего года	На 31 декабря года, предшествующего предыдущему
1	2	3	4	5	6
III. КАПИТАЛ И РЕЗЕРВЫ					
	Уставный капитал (складочный капитал, уставный фонд, вклады товарищей)	1310	1 1	1 1	1 1
	Собственные акции, выкупленные у акционеров	1320			
	Переоценка внеоборотных активов	1340			
	Добавочный капитал (без переоценки)	1350			
	Резервный капитал	1360			
	Нераспределенная прибыль (непокрытый убыток)	1370	1 0 4 8 2	1 7 9 9 5	3 9 0 9 6
	Итого по разделу III	1300	1 0 4 9 3	1 8 0 0 6	3 9 1 0 7
III. ЦЕЛЕВОЕ ФИНАНСИРОВАНИЕ³					
	Пасевой фонд	1310			
	Целевой капитал	1320			
	Целевые средства	1350			
	Фонд недвижимого и особо ценного движимого имущества	1360			
	Резервный и иные целевые фонды	1370			
	Итого по разделу III	1300			
IV. ДОЛГОСРОЧНЫЕ ОБЯЗАТЕЛЬСТВА					
	Заемные средства	1410	5 0 0 0 0 0		
	Отложенные налоговые обязательства	1420			
	Оценочные обязательства	1430			
	Прочие обязательства	1450			
	Итого по разделу IV	1400	5 0 0 0 0 0	0	0



1050 7050



ИНН 7816435633

КПП 784001001 стр 005




0d25 2955 510E a01b c470 fd83 b064 0850

Пояснения ¹	Наименование показателя	Код строки	На отчетную дату отчетного периода	На 31 декабря предыдущего года	На 31 декабря года, предшествующего предыдущему
1	2	3	4	5	6
V. КРАТКОСРОЧНЫЕ ОБЯЗАТЕЛЬСТВА					
Заемные средства	1510	6208	34031		
Кредиторская задолженность	1520	418058	571429	1186478	
Доходы будущих периодов	1530				
Отсроченные обязательства	1540	1847	2048	2093	
Прочие обязательства	1550				
Итого по разделу V	1500	426112	607508	1188571	
БАЛАНС	1700	936606	625513	1227678	

Примечания

1. Указаны сведения о соответствии бухгалтерского баланса и отчета о финансовых результатах.
2. Вузы, в которых форма отчета не утверждена или утверждена не полностью, подают отчеты в краткой форме.
3. Указаны сведения о филиалах и подразделениях.





ИНН 7816435633


КПП 784001001 стр. 006



Расшифровка отдельных показателей бухгалтерского баланса

Лист представляется при наличии расшифровок

Показатели	Наименование показателя	Код строки	На отчетную дату отчетного периода	На 31 декабря предыдущего года	На 31 декабря года, предшествующего предыдущему
1	2	3	4	5	6
Нематериальные активы (стр. 1110), в том числе:					
		11101			
		11102			
		11103			
Результаты исследований и разработок (стр. 1120), в том числе:					
		11201			
		11202			
Нематериальные поисковые активы (стр. 1130), в том числе:					
		11301			
		11302			
Материальные поисковые активы (стр. 1140), в том числе:					
		11401			
		11402			
Основные средства (стр. 1150), в том числе:					
		11501			
		11502			
		11503			
Доходные вложения (стр. 1160), в том числе:					
		11601			
		11602			
Финансовые вложения (стр. 1170), в том числе:					
	ПАИ	11701	0		
		11702			
		11703			
		11704			
Отложенные налоговые активы (стр. 1180), в том числе:					
		11801			
		11802			
Внебалансовые показатели (стр. 1185), в том числе:					
		11851			
		11852			





ИНН 7816435633

КПП 784001001 стр. 007



d571 8894 510a 09a6 e434 ea00 a927 189e

Отчет о финансовых результатах

Форма по ОКУД 0710002

Пояснения ¹	Наименование показателя	Код строки	За отчетный год	За предыдущий год
1	2	3	4	5
	Выручка ²	2110	4 241 82	4 165 98
	Себестоимость продаж	2120	(390244)	(405402)
	Выпавая прибыль (убыток)	2100	33938	11196
	Коммерческие расходы	2210		
	Управленческие расходы	2220	(19569)	(20441)
	Прибыль (убыток) от продаж	2200	14369	(9245)
	Доходы от участия в других организациях	2310		
	Проценты к получению	2320	5575	3570
	Проценты к уплате	2330	(15289)	(31)
	Прочие доходы	2340	191051	239351
	Прочие расходы	2350	(189627)	(231791)
	Прибыль (убыток) до налогообложения	2300	6079	1854
	Текущий налог на прибыль	2410	(1582)	(1449)
	в т.ч. постоянные налоговые обязательства (активы)	2421	(366)	(1078)
	Изменение отложенных налоговых обязательств	2430		
	Изменение отложенных налоговых активов	2450		
	Прочее	2460	(10)	(6)
	Чистая прибыль (убыток)	2400	4487	399
	Результат от переоценки внеоборотных активов, не включаемый в чистую прибыль (убыток) периода	2510		
	Результат от прочих операций, не включаемый в чистую прибыль (убыток) периода	2520		
	Совокупный финансовый результат периода³	2500	4487	399
	СПРАВОЧНО			
	Базовая прибыль (убыток) на акцию	2900		
	Разводненная прибыль (убыток) на акцию	2910		

Примечания

¹ Указание кода строки соответствует номеру строки в бухгалтерском балансе по состоянию на отчетную дату.² Выручка отражается по цене реализации товаров, работ, услуг.³ Совокупный финансовый результат периода складывается из чистой прибыли (убытка), «Результат от переоценки внеоборотных активов, не включаемый в чистую прибыль (убыток) периода» и «Результат от прочих операций, не включаемый в чистую прибыль (убыток) периода».

+



+



1050 7131



ИНН 7816435633

КПП 784001001 СР 008




35ac acd2 510c 60b4 b207 b783 f804 e002

Отчет об изменении капитала

Форма по ОКУД 0710003

1. Движение капитала

Уставный капитал	Собственные акции, выкупленные у акционеров	Добавочный капитал	Резервный капитал	Нераспределенная прибыль (непокрытый убыток)	Итого
1	2	3	4	5	6
Величина капитала на 31 декабря года, предшествующего предыдущему (3100)					
1 1				3 9 0 9 6	3 9 1 0 7
(ПРЕДЫДУЩИЙ ГОД)					
Увеличение капитала – всего: (3210)					
0				3 9 9	3 9 9
в том числе:					
чистая прибыль (3211)				3 9 9	3 9 9
переоценка имущества (3212)					
доходы, относящиеся непосредственно на увеличение капитала (3213)					
дополнительный выпуск акций (3214)					
увеличение номинальной стоимости акций (3215)					
реорганизация юридического лица (3216)					
Уменьшение капитала – всего: (3220)					
в том числе:					
убыток (3221)					
переоценка имущества (3222)					
расходы, относящиеся непосредственно на уменьшение капитала (3223)					
уменьшение номинальной стоимости акций (3224)					
уменьшение количества акций (3225)					
реорганизация юридического лица (3226)					
дивиденды (3227)					
Изменение добавочного капитала (3230)					
Изменение резервного капитала (3240)					





1050 7148



ИНН 7816435633

КПП 784001001 стр 009



5b22 80bb 5109 c917 9997 e200 5b8c d597

Уставный
капитал

1

Собственные акции,
выкупленные
у акционеров

2

Добавочный капитал

3

Резервный капитал

4

Нераспределенная
прибыль (чистая прибыль,
убыток)

5

Итого

6

Величина капитала на 31 декабря предыдущего года (3200)

1 1

1 7 9 9 5

1 8 0 0 6

(ОТЧЕТНЫЙ ГОД)

Увеличение капитала – всего: (3310)

0

4 4 8 8

4 4 8 8

в том числе:

чистая прибыль (3311)

4 4 8 8

4 4 8 8

переоценка имущества (3312)

доходы, относящиеся непосредственно
на увеличение капитала (3313)

дополнительный выпуск акций (3314)

увеличение номинальной стоимости акций (3315)

реорганизация юридического лица (3316)

Уменьшение капитала – всего: (3320)

в том числе:

убыток (3321)

переоценка имущества (3322)

расходы, относящиеся непосредственно
на уменьшение капитала (3323)

уменьшение номинальной стоимости акций (3324)

уменьшение количества акций (3325)

реорганизация юридического лица (3326)

дивиденды (3327)

Изменение добавочного капитала (3330)

Изменение резервного капитала (3340)

Величина капитала на 31 декабря отчетного года (3300)

1 1

1 0 4 8 2

1 0 4 9 3





1050 7155



ИНН 7816435633

КПП 784001001 стр. 010



75E4 6390 310F 00dH 1d86 b6B6 7dac 25eb

2. Корректировка в связи с изменением учетной политики и исправлением ошибок

Наименование показателя	Код строки	Изменение капитала за предыдущий год		На 31 декабря предыдущего года
		за счет чистой прибыли (убытка)	за счет иных факторов	
Капитал -- всего:				
до корректировок	3400	39107	399 (21500)	18006
корректировка в связи с изменением учетной политики	3410			
исправлением ошибок	3420			
после корректировок	3500	39107	399 (21500)	18006
в том числе:				
перераспределение прибыли (финансовый убыток):				
до корректировок	3401	39096	399 (21500)	17995
корректировка в связи с изменением учетной политики	3411			
исправлением ошибок	3421			
после корректировок	3501	39096	399 (21500)	17995
по другим статьям капитала:				
до корректировок	3402			
корректировка в связи с изменением учетной политики	3412			
исправлением ошибок	3422			
после корректировок	3502			

3. Чистые активы

Наименование показателя	Код строки	На 31 декабря отчетного года	На 31 декабря предыдущего года	На 31 декабря года, предшествующего предыдущему
Чистые активы	3600	10493	18006	39107





1050 7179



ИНН 7816435633

КПП 784001001 стр. 011



7b5b b5e7 5103 d977 6052 5c8f 0f89 3877

Отчет о движении денежных средств

Форма по ОКУД 0710004


Наименование показателя	Код строки	За отчетный год	За предыдущий год
1	2	3	4
Денежные потоки от текущих операций			
Поступления – всего	4110	4 483 62	8 039 41
в том числе:			
от продажи продукции, товаров, работ и услуг	4111	4 088 94	7 922 44
арендных платежей, лицензионных платежей, роялти, комиссионных и иных аналогичных платежей	4112	—	—
от перепродажи финансовых вложений	4113	—	—
прочие поступления	4119	3 946 8	1 169 7
Платежи – всего	4120	(947818)	(800265)
в том числе:			
поставщикам (подрядчикам) за сырье, материалы, работы, услуги	4121	(870877)	(756925)
в связи с оплатой труда работников	4122	(21025)	(20591)
процентов по долговым обязательствам	4123	(11112)	—
налогов на прибыль	4124	(1569)	(1137)
прочие платежи	4129	(43235)	(21612)
Сальдо денежных потоков от текущих операций	4100	(499456)	3 676
Денежные потоки от инвестиционных операций			
Поступления – всего	4210	5 006 50	7 025 4
в том числе:			
от продажи внеоборотных активов (кроме финансовых вложений)	4211	614	253
от продажи акций других организаций (долей участия)	4213	—	—
от возврата процентов, выданных займов, от продажи долговых ценных бумаг (прав требования денежных средств к другим лицам)	4213	5 000 36	7 000 1
дивидендов, процентов по долговым финансовым вложениям и аналогичных поступлений от долевого участия в других организациях	4214	—	—
прочие поступления	4219	—	—
Платежи – всего	4220	(527000)	(30000)
в том числе:			
в связи с приобретением, созданием, модернизацией, реконструкцией и подготовкой к использованию внеоборотных активов	4221	—	—
в связи с приобретением акций других организаций (долей участия)	4222	—	—
в связи с приобретением долговых ценных бумаг (прав требования денежных средств к другим лицам), предоставление займов другим лицам	4223	(527000)	(30000)
процентов по долговым обязательствам, включаемым в стоимость инвестиционного актива	4224	—	—
прочие платежи	4229	—	—
Сальдо денежных потоков от инвестиционных операций	4200	(26350)	4 025 4



+



+



ИНН 7816435633

КПП 784001001 стр. 012



45ab eff1 510f 5fef 6b66 a1b5 7dc8 0b17

Наименование показателя

Код
строки

За отчетный год

За предыдущий год

Денежные потоки от финансовых операций

Поступления – всего

4310

5 407 54

5 934 5

в том числе:

получение кредитов и займов

4311

5 390 00

5 934 5

денежных выходов собственников (участников)

4312

от выпуска акций, участия в долей участия

4313

от выпуска облигаций, векселей и других долговых ценных бумаг и др.

4314

прочие поступления

4319

1 754

Платежи – всего

4320

(102607)

(24000)

в том числе:

собственникам (участникам) в связи с выкупом у них акций (долей участия) организаций или их выходом из состава участников

4321

на уплату дивидендов и иных платежей по распределению прибыли и эксплу собственников (участников)

4322

(46607)

в связи с погашением (выкупом) векселей и других долговых ценных бумаг, возврат кредитов и займов

4323

(56000)

(24000)

прочие платежи

4329

Сальдо денежных потоков от финансовых операций

4300

4 381 47

3 534 5

Сальдо денежных потоков за отчетный период

4400

(87659)

7 927 5

Остаток денежных средств и денежных эквивалентов на начало отчетного периода

4450

9 561 4

1 633 9

Остаток денежных средств и денежных эквивалентов на конец отчетного периода


4460

7 955

9 561 4

Величина влияния изменений курса иностранной валюты по отношению к рублю

4460



Пояснения к бухгалтерскому балансу и отчету о финансовых результатах ООО «ГарантСтрой» за 2017 год.

Общество с ограниченной ответственностью «ГарантСтрой» (ИНН 7816435633, КПП 784001001) зарегистрировано Межрайонной инспекцией Федеральной налоговой службы № 15 по Санкт-Петербургу 28.02.2008 г. за основным государственным регистрационным номером 1089847077506.

Устав предприятия (редакция 2) утвержден решением единственного участника общества от 23.09.2016г., зарегистрирован Межрайонной инспекцией Федеральной налоговой службы № 15 по Санкт-Петербургу.

Среднесписочная численность работающих за отчетный период составила 38 человек.

Руководство текущей деятельностью общества с ограниченной ответственностью осуществляется Генеральным директором Мамаевым Евгением Владимировичем.

Организация, формы и способы ведения налогового учета установлены на основании действующих нормативных документов:

- Налоговый кодекс Российской Федерации;
- Законы о налогах и сборах субъектов Российской Федерации, принятые в соответствии с Налоговым кодексом РФ.

Для ведения бухгалтерского учета утвержден график документооборота, разработана система внутрифирменного учета, контроля и отчетности.

Товары, приобретенные для продажи, учитываются по стоимости их приобретения (по фактической себестоимости). Метод оценки при продаже - по средней себестоимости.

Амортизация основных средств, в бухгалтерском учете начисляется линейным методом.

Прибыль в 2017 году общество с ограниченной ответственностью «ГарантСтрой» получило в основном от текущей деятельности.

Генеральный директор
ООО «ГарантСтрой»

Мамаев Е.В.