



**ижкомбанк**  
мой родной банк

## ГОДОВОЙ ОТЧЕТ 2016



## Содержание

|                                                                                                                                                             |    |                                                                                                             |    |
|-------------------------------------------------------------------------------------------------------------------------------------------------------------|----|-------------------------------------------------------------------------------------------------------------|----|
| Обращение председателя правления Пономарева А.Ю.                                                                                                            | 3  | 5. Корпоративное управление                                                                                 | 26 |
| Банк в цифрах                                                                                                                                               | 4  | Состав совета директоров. Сведения о членах совета директоров                                               | 28 |
| 1. Положение Банка в отрасли                                                                                                                                | 5  | Состав правления. Сведения о членах правления                                                               | 30 |
| Экономика России                                                                                                                                            | 6  | Основные положения политики Банка в области вознаграждения и компенсации расходов членов органов управления | 31 |
| Банковская система России                                                                                                                                   | 7  | Оценка эффективности работы совета директоров                                                               | 33 |
| Банковский сектор Удмуртской Республики                                                                                                                     | 8  | Сведения о соблюдении Кодекса корпоративного управления                                                     | 36 |
| 2. Приоритетные направления деятельности Банка и отчет совета директоров о результатах развития Банка по приоритетным направлениям деятельности в 2016 году | 9  | Отчет о выплате объявленных (начисленных) дивидендов по акциям Банка                                        | 39 |
| Работа с корпоративными клиентами:                                                                                                                          | 10 | 6. Описание основных факторов риска, связанных с деятельностью Банка                                        | 40 |
| Расчетно-кассовое обслуживание                                                                                                                              | 10 | 7. О сделках, признаваемых крупными                                                                         | 44 |
| Кредитование и банковские гарантии                                                                                                                          | 11 | 8. О сделках, в совершении которых имеется заинтересованность членов органов управления Банка               | 44 |
| Розничный бизнес:                                                                                                                                           | 13 | 9. Информация об объеме каждого из использованных видов энергетических ресурсов                             | 45 |
| Банковские карты                                                                                                                                            | 14 | 10. Финансовая отчетность                                                                                   | 46 |
| Кредитование                                                                                                                                                | 15 | 11. Аудиторское заключение                                                                                  | 61 |
| Платежи и переводы                                                                                                                                          | 16 | 12. Визитная карточка                                                                                       | 63 |
| Дистанционное банковское обслуживание                                                                                                                       | 17 |                                                                                                             |    |
| Развитие офисной сети                                                                                                                                       | 18 |                                                                                                             |    |
| Персонал                                                                                                                                                    | 19 |                                                                                                             |    |
| Социальная ответственность                                                                                                                                  | 20 |                                                                                                             |    |
| 3. Обзор основных операционных и финансовых показателей                                                                                                     | 21 |                                                                                                             |    |
| Анализ результатов деятельности                                                                                                                             | 22 |                                                                                                             |    |
| Финансовый результат                                                                                                                                        | 23 |                                                                                                             |    |
| 4. Стратегические приоритеты развития на 2017 год                                                                                                           | 24 |                                                                                                             |    |

## Обращение председателя правления Пономарева А.Ю.

Уважаемые акционеры, клиенты и партнеры!

Предлагая Вашему вниманию годовой отчет Ижкомбанка, отмечу, что 2016 год мы завершили с достойными старейшего регионального банка страны финансовыми показателями.

В декабре 2015 года совет директоров Ижкомбанка утвердил стратегию развития на 2016-2018 годы.

Основными стратегическими целями на 2016 год являлись:

- укрепление конкурентных позиций;
- улучшение позиции в российском банковском рейтинге (вхождение в топ 250-300 банков по основным показателям).
- достижение величины активов 9-9,5 млрд рублей;
- капитал на уровне 1 млрд 150 млн – 1 млрд 170 млн рублей;
- прибыль на уровне 40-50 млн рублей;
- увеличение доли комиссионных доходов в соотношении с процентными до уровня 40 к 60.

По активам на 1 января 2017 года Банк - на 203 месте, по прибыли на 180-м, по капиталу – на 274-м. Рейтинговыми агентствами регулярно подтверждается рейтинг кредитоспособности Ижкомбанка со стабильным прогнозом.

Позитивное влияние на рейтинговую оценку оказывает хорошая сбалансированность активов и пассивов, невысокая концентрация деятельности Банка на крупных объектах кредитного риска и низкий уровень принимаемых валютных рисков. Позитивно влияет на рейтинг низкая зависимость ресурсной базы от средств крупнейших кредиторов, высокая надёжность контрагентов на рынке МБК и высокие показатели рентабельности.

Помимо финансовых показателей, мы можем гордиться уникальными продуктами. Так, в октябре 2016 года сервис Ижкомбанка «Моя Школьная карта» представлял Удмуртскую Республику на Всероссийском конкурсе лучших практик и инициатив социально-экономического развития в субъектах РФ, проводимом Агентством стратегических инициатив, и победил в номинации «Социально-экономическая политика». Сегодня школьной картой пользуется 120 тысяч учеников 139 школ в 13

населенных пунктах Удмуртии и Пермского края.

Из вызовов, которые мы принимаем во внимание:

- Пропорциональное регулирование банков, предложенное Банком России и вступающее в силу в июне 2017 года, может в среднесрочной перспективе кардинально изменить банковский сектор. По оценкам аналитиков, около 200 кредитных организаций не смогут в 2018 году сохранить универсальную лицензию и будут ограничены в своей деятельности.

- 2016 год в мировом масштабе прошел под знаком новых финансовых технологий. И если blockchain, несмотря на всю свою популярность, пока лишь остается в числе перспективных новаций, то дистанционное обслуживание превратилось в настоящий mainstream. Большой толчок получило развитие чат-ботов, а также автоматизация банковской работы как во front так и back office. Мы понимаем, что за подобными стратегиями – будущее.

- Стал по-настоящему угрожающим уровень кибератак на банковский сектор: 2017 год пройдет под флагом роста затрат на киберзащиту по всему миру, и Россия не станет исключением.

В 2017 году банки продолжают бороться за существование, и выживут лишь те, кто сможет приспособиться к усилению конкуренции, снижению маржинальности бизнеса и ужесточению регулирования.

Ижкомбанк уверен в своих силах и, по-прежнему, надеется на доверие и поддержку своих клиентов и акционеров.

Председатель правления  
АКБ «Ижкомбанк» (ПАО)



А.Ю. Пономарев

# Ижкомбанк 2016

2

региона  
присутствия

15

населенных  
пунктов

27

офисов

8 982

корпоративных клиентов

10 534

корпоративных счетов

180 414

клиентов - физических лиц

90 560

тысяч рублей прибыли  
после налогообложения

7 011 317

тысяч рублей чистой ссудной задолженности

1 153 454

тысячи рублей собственных средств  
(капитала)

11 108 166

тысяч рублей активов

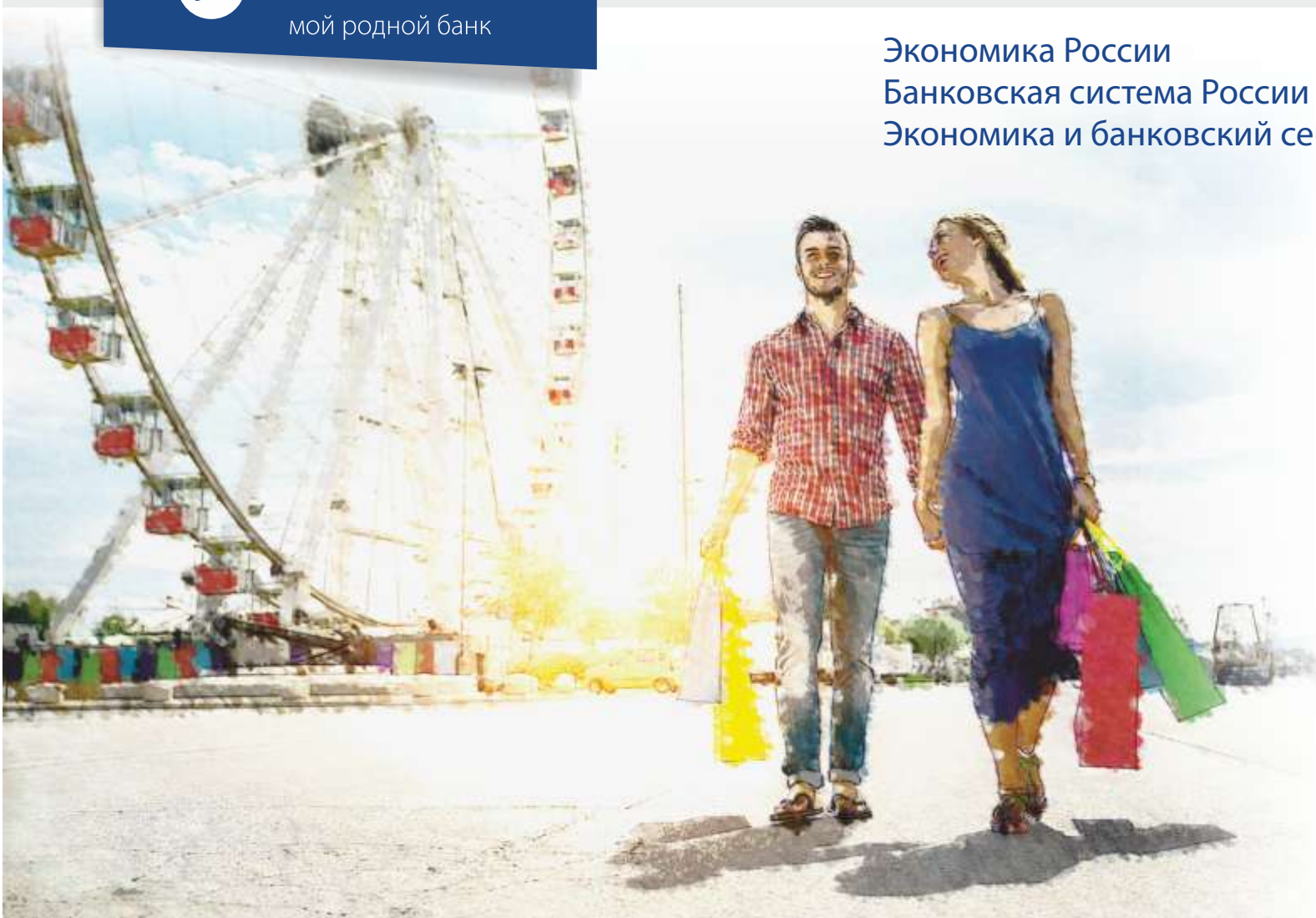
\*Согласно данных на 01.01.2017 Ижкомбанк кратко представлен следующей информацией

## 1. Положение Банка в отрасли

Экономика России

Банковская система России

Экономика и банковский сектор Удмуртской Республики





В 2016 году экономика России продемонстрировала обнадеживающие тенденции, однако признаки устойчивого восстановления не проявились в полной мере.

С одной стороны, индекс промышленного производства вырос на 1,1%, а в сельском хозяйстве прирост превысил 4,5%. В итоге, в 2016 году ВВП показал минимальное снижение за последние годы - 0,2%. Несмотря на высокую волатильность цен на нефть в первой половине года, средняя цена на нефть марки Urals составила 42 долларов США, что позволило удержать дефицит бюджета на уровне 3,5% от ВВП и не допустить полного израсходования резервных фондов.

С другой стороны, в 2016 году продолжилось сокращение розничного оборота на 5%, а индекс потребительского доверия достиг минимального значения за последние двенадцать лет. При незначительном росте реальной заработной платы, реальные

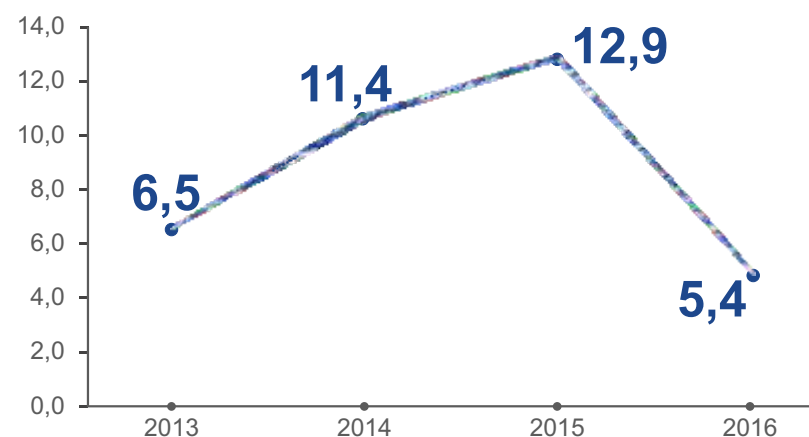
доходы населения в целом сократились на 6%.

В то же время, в 2016 году наблюдался значительный прогресс в решении ряда традиционных проблем российской экономики:

- благодаря планомерной реализации политики инфляционного таргетирования, Банку России удалось снизить инфляцию до 5,4%;

- Россия поднялась на 11 позиций в рейтинге Всемирного Банка Doing Business и заняла 40 место из 190 стран, что говорит о существенном улучшении инвестиционного климата.

Инфляция, %



Валовый внутренний продукт



## Банковская система России

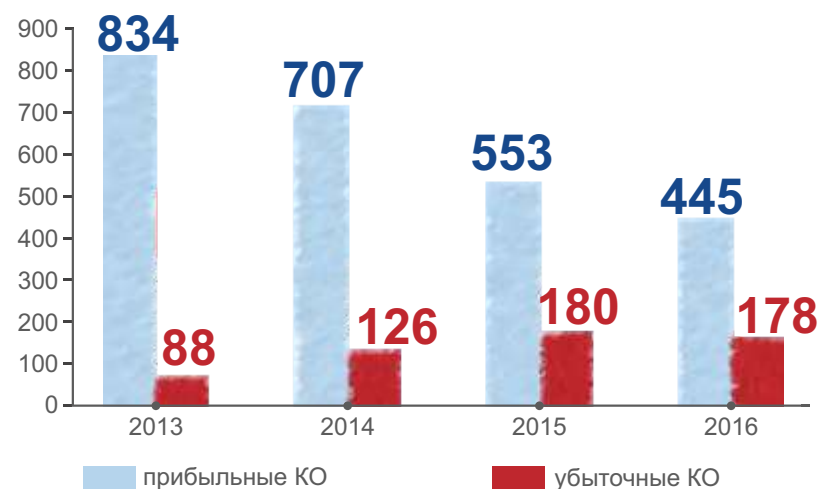
Коммерческие банки остаются ключевыми финансовыми институтами российской экономики. За 2016 год активы банковской системы сократились до 80,1 трлн рублей, что составляет около 93% ВВП. Основной вклад в номинальное сокращение активов внесло существенное укрепление рубля по отношению к доллару США и евро. Из-за продолжающихся финансовых санкций, коммерческие банки в своем большинстве продолжают быть отрезанными от международного рынка долгового капитала, в связи с чем, основным источником фондирования по-прежнему остаются средства населения. За счет восстановления кредитования, снижения процентных ставок и роспуска резервов, банковская система показала в 2016 году рекордную чистую прибыль около 930 млрд рублей, что позволяет усилить собственный капитал кредитных организаций.

В условиях высокой макроэкономической неопределенности, риски дестабилизации финансовых рынков на протяжении 2016 года оставались на высоком уровне, в связи с чем, Банк России сохранял

ключевую ставку на уровне 10%. Такая политика оказывала сдерживающее влияние на внутренний спрос в экономике и сохраняла стимулы населения к сберегательной модели поведения.

В 2016 году продолжилась политика «расчистки» банковской системы от банков, вовлеченных в сомнительные операции и имевших несостоятельную бизнес-модель. По итогам года общее количество действующих кредитных организаций составило 623 банка, сократившись на 97 единиц. Одновременно с этим продолжалась консолидация банковских групп (ВТБ, Бинбанк, ПАО Совкомбанк), что создает риски повышенной рыночной концентрации на рынке банковских услуг. В то же время, большинство коммерческих банков активно развивают дистанционные каналы банковского обслуживания, что позволяет обеспечить доступ к услугам даже при продолжающемся сокращении общего количества банковских офисов.

### Прибыльные и убыточные банки



### Активы банковской системы



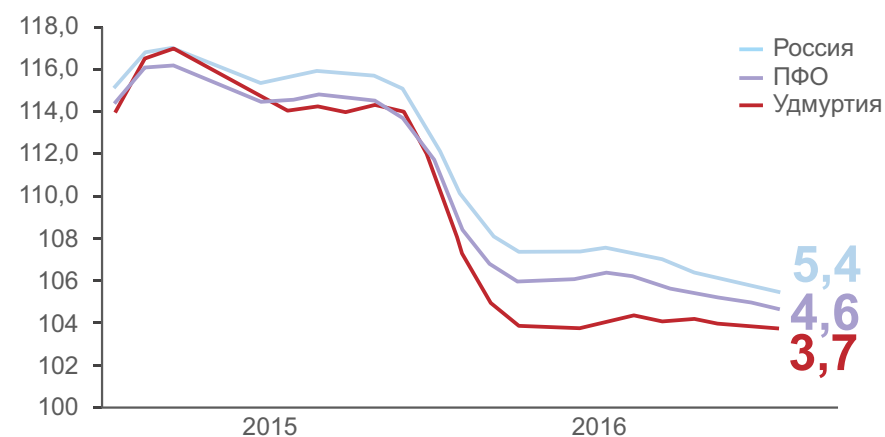
## Экономика и банковский сектор Удмуртской Республики

Основными локомотивами экономики Удмуртской Республики в 2016 году являлись обрабатывающая промышленность, добыча полезных ископаемых и сельское хозяйство. Несмотря на прирост финансового результата крупных и средних предприятий более чем на 30%, регион испытывает значительные трудности с обеспечением сбалансированности бюджета. В частности, по итогам 2016 года расходы регионального бюджета превысили доходы на 10%, а долг региона по некоторым оценкам сравнялся с валовым региональным продуктом. Согласно рейтингу российских регионов, подготовленному журналом «Профиль» по итогам 2016 года, Удмуртия находится на 34-м месте по уровню жизни населения, на 70-м - по уровню экономического развития на 18-м - по экономической динамике (из 85 регионов РФ).

Совокупное количество структурных подразделений кредитных организаций в Удмуртской Республике сократилось на 8% и составило 362 единицы. В течение года на территории региона действовало 46 кредитных организаций, три из которых зарегистрированы в городе Ижевске. Более чем двадцатью офисами в Удмуртии в 2016 году были представлены Сбербанк, Росгосстрах Банк, Ижкомбанк и Россельхозбанк. В соответствии с общероссийскими тенденциями, в отчетном году отмечалось

увеличение объемов выдачи кредитов физическим лицам при снижении кредитования юридических лиц. Уровень просроченной задолженности населения составил по итогам 2016 года 5,77%, юридических лиц 2,44%.

### Динамика индекса потребительских цен



## Положение Банка в отрасли

Ижкомбанк является одним из ведущих банков на рынке Удмуртии с длительной успешной историей и широкой клиентской базой. Банк оказывает услуги розничным и корпоративным клиентам. По итогам года Банк сохранил текущие позиции в Банковском секторе Удмуртской Республики, благодаря увеличению сети отделений и росту по основным направлениям деятельности.

Отделения Банка открыты в городах и крупных районных центрах Удмуртской Республики и городах Перми и Чайковский Пермского края. Всего на начало 2017 года Банк насчитывал 25 офисов и 2 операционные кассы.

По итогам 2016 года Банку удалось значительно улучшить позиции в рейтингах по различным показателям, а рейтинговые агентства «АК&М» и «РАЕХ» (Эксперт РА) подтвердили выданные ранее рейтинги.





## 2. Приоритетные направления деятельности Банка и отчет совета директоров о результатах развития Банка по приоритетным направлениям деятельности в 2016 году

Работа с корпоративными клиентами:

- Расчетно-кассовое обслуживание

- Кредитование и банковские гарантии

Розничный бизнес:

- Банковские карты

- Кредитование

- Платежи и переводы

- Дистанционное банковское обслуживание

- Развитие офисной сети

- Персонал

- Социальная ответственность

## Работа с корпоративными клиентами

### Расчетно-кассовое обслуживание

Ижкомбанк продолжает развивать корпоративный бизнес – одно из важных и масштабных направлений своей деятельности. Банк ориентируется на компании малого и среднего бизнеса, которые и составляют значительную часть клиентов.

Главными конкурентными преимуществами Банка остаются:

- гибкая тарифная политика;
- справедливая стоимость РКО;
- скорость принятия решений;
- клиентоориентированность.

Важную роль в привлечении и удержании клиентов имеет так же наличие положительной деловой репутации менеджмента Банка в деловой среде региона.

Ижкомбанк предлагает своим клиентам эффективную систему комплексного банковского и удаленного обслуживания, учитывающего все основные потребности юридических лиц и индивидуальных предпринимателей.

Основой работы с корпоративными клиентами является

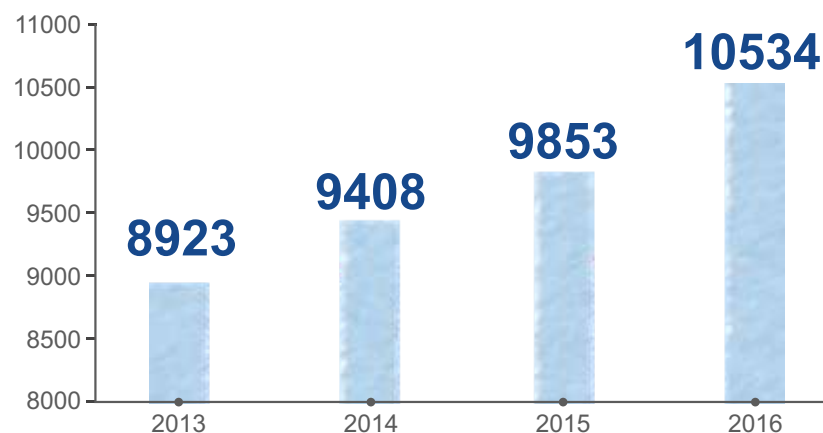
расчетно-кассовое обслуживание. На начало 2017 года в Банке открыто 10 534 счетов: 6 247 счетов юридических лиц и 4 287 счетов индивидуальных предпринимателей. Доля клиентов, использующих услугу дистанционного обслуживания «Банк-Клиент», составляет 31%.

В 2016 году у Банка появились новые услуги в части РКО, такие как счета ЭСКРОУ для расчетов по сделкам с недвижимостью и мобильное приложение к системе ДБО «Банк-клиент», а также получила дальнейшее развитие

Корпоративная карта, внедренная Банком в 2015 году и набравшая достаточную популярность среди клиентов. На сегодняшний день более 1200 клиентов пользуются данной услугой.

Средства юридических лиц и индивидуальных предпринимателей за год увеличились на 11% до 1 906 млн рублей. Остатки на расчетных счетах увеличились и составили 1 469 млн рублей. Объем депозитов юридических лиц вырос до 437 млн рублей.

Количество счетов корпоративных клиентов



Средства корпоративных клиентов



## Кредитование и банковские гарантии

Большое внимание Ижкомбанк уделяет кредитованию корпоративных клиентов - самому доходному направлению деятельности. За 2016 год Банк выдал кредитов более чем на 10 494 млн рублей.

При этом портфель кредитов, предоставленных юридическим лицам и индивидуальным предпринимателям, увеличился до 4 256,00 млн рублей (+14,8%). Просроченная задолженность по портфелю составляет 145,2 млн рублей - 3,4% к кредитному портфелю, что ниже средних показателей по банковской системе РФ.

В 2016 году Банк разработал новые программы кредитования юридических лиц. При этом Банк гибко подошел к формированию сроков кредитования и процентных ставок – при снижении

стоимости фондирования клиентам предлагаются длинные по срокам ресурсы.

Ижкомбанк активно участвует в государственных программах по поддержке малого и среднего бизнеса:

предприятия МСБ могут воспользоваться кредитами по ставкам ниже рыночных, которые Банк предоставляет в рамках программы МСП Банка;

Банк развивает сотрудничество с региональными гарантийными фондами поддержки субъектов МСБ.

Объем выданных кредитов, млн рублей



Корпоративный кредитный портфель и уровень просроченной задолженности



Банковские гарантии вносят большой вклад в формирование комиссионного дохода и показывают отличную динамику на протяжении последних лет. Но несмотря на рост объема выданных гарантий (1 518 млн рублей за 2016 год), портфель выданных гарантий на отчетную дату снизился до 907 млн рублей (-16,9%).

Привлекательность этого продукта для Ижкомбанка заключается не только в возможности ценовой конкуренции с федеральными банками, но и в углублении сотрудничества с клиентом.

Объем выданных гарантий по годам, млн рублей



Портфель выданных гарантий на отчетную дату, млн рублей



## Розничный бизнес

Розничный бизнес Ижкомбанка в 2016 году был направлен на рост комиссионного и сохранение процентного дохода с учетом рискованной составляющей. Также в числе приоритетов было снижение операционных затрат и рост индивидуального финансового результата каждого офиса. Наибольший интерес население проявляет к депозитам, потребительским кредитам и ипотеке, банковским картам, платежам и переводам.

По итогам года привлеченные средства физических лиц достигли 7 949 млн рублей. Основной рост связан с увеличением срочных депозитов на 23,6% до 6 694 млн рублей. За год увеличился средний размер депозита до 384 тыс. рублей (+16,4%) и средний срок до 26 месяцев (+8,3%).

Наиболее востребованными у населения являются универсальные вклады с возможностью пополнения и досрочного снятия. В условиях наметившегося тренда на снижение процентных ставок, Ижкомбанк ввел систему сложных ставок (включающих базовый процент и бонусную составляющую). Такая система вознаграждений по депозитам позволила быстро скорректировать стоимость привлечения на рынке частных вкладов.

Привлеченные средства населения, в млн рублей



## Банковские карты

Выпуск и обслуживание банковских карт – основа розничного бизнеса Ижкомбанка. На 1 января 2017 года количество действующих карт международных платежных систем составило 143 792 штуки. Доля активных карт, в сравнении с прошлым годом, увеличена на 6,6% и составляет 67% от всех выпущенных.

В последнее время наблюдается явный тренд на увеличение объема безналичных платежей, при этом расчеты с использованием банковских карт являются наиболее популярным платежным инструментом. Основным фактором увеличения доли безналичных платежей является развитие эквайринговой сети, а также введение инновационных технологий в области приема электронных средств платежа. Существенным преимуществом расчетов по банковским картам является бесперебойность, надежность и доступность осуществления перевода денежных средств. Усилия Банка в 2017 году будут нацелены на создание новых эффективных технологий и усовершенствование Интернет-системы «Ижкард.ру».

Для расширения целевого сегмента Банком по данному направлению деятельности разработан ряд принципиально новых банковских услуг и продуктов. Так в 2016 году реализован проект по выпуску кобрендовых карт: более 2,5 тыс работников корпорации «Аксион» получили банковские карты в рамках «зарплатного проекта» с индивидуальным корпоративным дизайном. Дополнительно карты служат инструментом оплаты проезда в транспортной инфраструктуре и возможностью оплаты во внутрикорпоративной системе компании.

Держателям банковских карт категории Gold и Platinum Банк предоставляет возможность оформления пакета услуг «Fly», в рамках которого выдаются карты PriorityPass для доступа в бизнес-залы крупнейших аэропортов мира.

В 2016 году Ижкомбанком проведены все этапы подключения к национальной платежной системе «Мир», в том числе подготовка платежной инфраструктуры к приему карт новой системы. Присоединение Банка к национальной системе и эмиссия банковских карт «Мир» в 2017 году позволят Банку оставаться «родным банком» для огромного сегмента сотрудников бюджетных учреждений и организаций.

Банковские карты, шт.





## Кредитование

В кредитовании физических лиц Ижкомбанк придерживается консервативного подхода к рискам и предлагает потребительские кредиты, в основном, существующей базе клиентов. Целевым сегментом программы беззалогового кредитования являются держатели зарплатных карт Банка – клиенты, с финансовым положением которых Банк хорошо знаком, а также клиенты, имеющие положительную историю сотрудничества с Ижкомбанком.

Портфель кредитов, выданных населению, снизился по итогам года на 10,9% и составил 1 498,3 млн рублей. Кредитный портфель состоит на 98% из потребительских кредитов и ипотечных кредитов, при этом доля необеспеченных кредитов составляет 55%.

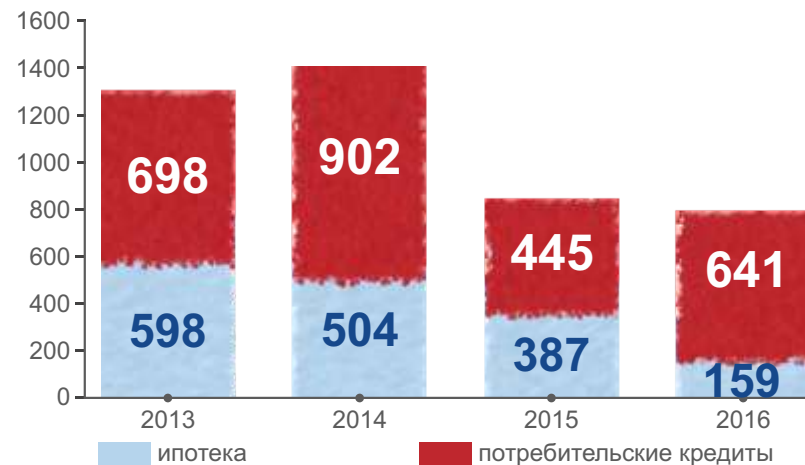
За 2016 год объем выданных кредитов населению незначительно снизился до 800 млн рублей. Наибольшим спросом пользовались потребительские кредиты, а выдача ипотечных кредитов сократилась более чем в 2 раза. Основная причина снижения объемов ипотечного кредитования – жесткая конкуренция с федеральными банками, а также перестройка программ и алгоритмов работы с АИЖК.

Несмотря на рост просроченной задолженности по кредитам данной группы клиентов, значения уровней просроченной задолженности остаются значительно ниже средних значений по отрасли.

### Розничный кредитный портфель



### Объем выданных кредитов по годам, млн рублей



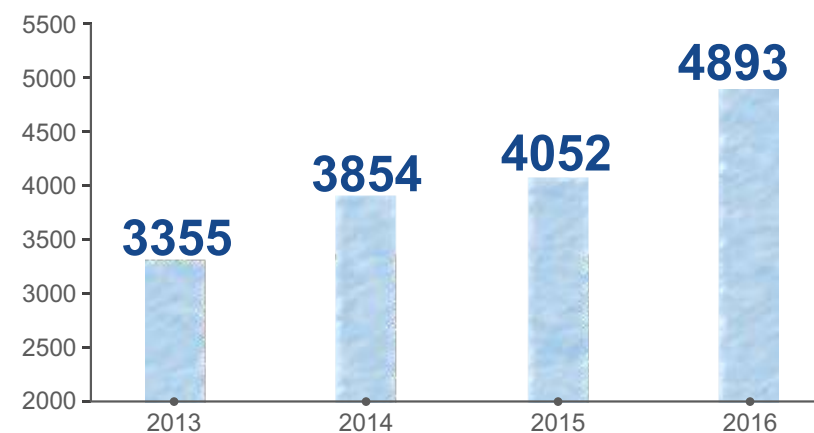
## Платежи и переводы

На протяжении последних лет Ижкомбанк активно развивает услуги по переводам денежных средств частных клиентов. В настоящее время клиенты могут осуществлять переводы в офисах Банка и используя каналы ДБО. Большое значение Банк уделяет заключению новых договоров на прием платежей населения в адрес юридических лиц, совершенствованию и внедрению новых сервисов в ДБО. По итогам года объем платежей населения вырос на 20,7% и составил 4893 млн рублей.

Комиссионное вознаграждение от совершенных клиентами платежей в 2016 году составило 18,2 млн рублей.

Продолжается сотрудничество с крупными платежными системами «Western Union» и «Золотая корона». Банк является их партнером, принимая участие в маркетинговых акциях. За год объем переводов вырос более чем на 80%. Банк обработал переводов на сумму 1 455 млн рублей. Опережающими темпами росли платежи, отправляемые через систему «Золотая корона», которая на сегодняшний день является ведущей платежной системой в России.

Платежи населения, млн рублей



## Дистанционное банковское обслуживание

Удаленное обслуживание клиентов посредством Интернет-банкинга и разветвленной сети устройств самообслуживания (банкоматов, терминалов) является скорее трендом, чем инновацией. Значительные усилия в этом направлении бизнеса вознаграждаются кратным ростом бизнес-статистики.

Банк последовательно развивает оба направления ДБО как розничное, так и корпоративное.

Одними из самых важных задач на ближайшее будущее в системе ДБО являются упрощение интерфейса и увеличение количества предоставляемых услуг. Банк стремится постоянно совершенствовать мобильную версию сервиса Ижкард.ру, придерживаясь принципа «Mobile first». В 2017 году Банк планирует обновить версию сервиса Ижкард.ру, которая позволит держателям банковских карт управлять своими денежными расходами, использовать новые сервисы и совершать платежи.

Ижкомбанк активно пропагандирует ДБО среди населения, способствуя финансовой грамотности и безопасности расчетов. Число пользователей сервисом Ижкард.ру превысило 30% от числа активных карт, а объем операций через данный сервис по итогам 2016 года составил 688 млн рублей.

В основе корпоративного ДБО - интернет-система «Банк-Клиент». К ней подключено 3300 клиентов, что составляет более 31%. Среди новых клиентов доля подключаемых к ДБО составляет более 50%. Внедрение новой мобильной версии системы «Банк-Клиент» позволит увеличить долю предприятий, использующих данный канал работы с Банком.

Сеть устройств самообслуживания насчитывает 368 устройств: 174 банкомата, 194 расчетных банкомата (терминала). В 2016 году все терминалы предоставляют возможность оплаты с использованием банковских карт. В 2017 году планируется реализовать возможность оплаты в расчетных банкоматах (терминалах) банковскими картами сторонних банков. Банк оборудовал в основном офисе Банка круглосуточную сервисную зону с устройствами самообслуживания и возможностью получения консультации у специалистов Банка.

В целях улучшения качества обслуживания клиентов, Банк создал Call center и подключил единый федеральный номер 8 800 301-91-91.

Количество пользователей «Ижкард.ру»



## Развитие офисной сети

Ижкомбанк уделяет большое внимание продвижению банковских услуг «онлайн», стандартизации и автоматизации необходимых процессов, пытается сделать сотрудничество с Банком комфортным для клиентов. С другой стороны, Банк учитывает особенности и привычки клиентов, понимая, что работа «офлайн» пока необходима.

В 2016 году Ижкомбанк продолжил работу над оптимизацией и повышением эффективности сети продаж:

- в январе 2016 года был закрыт дополнительный офис, территориально располагавшийся в непосредственной близости от основного офиса Банка;

- в феврале 2016 года был открыт новый офис в селе Шаркан;

- в июне 2016 года в связи с переездом МФЦ Удмуртской Республики в новое помещение, операционная касса вне кассового узла № 10 была преобразована в хорошо зарекомендовавший себя формат центра оплаты уже по новому адресу республиканского МФЦ;

- в июне 2016 года также был организован центр оплаты на территории МФЦ Ленинского района г.Ижевска;

- в августе 2016 года в новое современное банковское помещение переехал Кезский офис;

- в декабре 2016 года был открыт новый офис в селе Каракулино;

- в декабре 2016 года были закрыты две операционные кассы вне кассового узла, в связи с существенным снижением числа проводимых в них платежей.

Формат новых отделений, открытых в с. Шаркан, с. Каракулино и п. Кез, позволяет на достаточно небольшой площади помещения организовать полноценный универсальный удобный и современный банковский офис, оказывающий полный спектр банковских услуг как населению, так и организациям и предпринимателям.

По итогам года с учетом основного офиса Банка количество офисов составило 27, в том числе:

- в городах Удмуртии: Ижевск (9 офисов и 2 операционные кассы),

Воткинск (2 офиса), Сарапул, Глазов и Можга (2 офиса);

- в районных центрах Удмуртии: Алнаши, Балезино, Завьялово, Игра, Кез, Ува, Шаркан и Каракулино;

- в городах Пермского края: Пермь и Чайковский.



## Персонал

За 2016 год численность персонала Ижкомбанка увеличилась незначительно и составила 500 человек. Средний возраст работников Банка составляет 37 лет. Некоторые из них работают в Банке со дня основания - более 26 лет, передавая свой опыт молодому поколению. Система обучения и наставничества постоянно совершенствуется. Большая часть работников имеет высшее образование, их доля составляет 82 % от общей численности. Остальные работники имеют среднее профессиональное образование. При этом, образование всех работников профильное. По итогам 2016 года более 40 человек прошло внешнее обучение для повышения квалификации.

На 2016-2018 г.г. советом директоров Ижкомбанка была утверждена Кадровая политика в новой редакции. Ее главной целью определено, в связи с реализацией в стране всех возможных политических и экономических рисков, в условиях неопределенности не только в долгосрочной, но и в краткосрочной перспективе - повышение эффективности банковской деятельности, полное использование квалификационного потенциала

работников, максимально возможное сохранение высокопрофессиональных работников при сокращении издержек. Помимо инструментов, позволяющих при выплате вознаграждений учитывать принимаемые риски, Банк применяет механизмы управления эффективностью, ежегодно распространяя их на все большее количество подразделений.

Ежегодно работники Банка участвуют в межбанковском интернет-чемпионате на знание банковского законодательства, результаты которого учитываются при формировании кадрового резерва. Работники Банка участвуют в Спартакиаде трудовых коллективов города Ижевска.

Работа персонала Банка оценена органами власти и местного самоуправления. Работникам Банка вручались:

- Почётная грамота Администрации Первомайского района г. Ижевска;
- Благодарность Главы МО «Город Ижевск»;
- Благодарность Председателя Госсовета УР;
- Почётная грамота Правительства УР.

## Обеспечение безопасности труда

С целью обеспечения безопасности жизни и здоровья работников в процессе труда в Банке установлен порядок организации и осуществления контроля за соблюдением требований охраны труда. Систематический и комплексный подход позволяет реализовывать мероприятия направленные на предупреждение травмирования и ухудшения здоровья работников, аварийных ситуаций.

С работниками на регулярной основе проводятся обучения, инструктажи в соответствии с действующим законодательством в области охраны труда. На всех имеющихся рабочих местах проведена специальная оценка условий труда подтверждающая отсутствие вредных факторов.

В соответствии с приказом Минздравсоцразвития РФ от 12.04.2011 г. № 302н в Банке проводятся медицинские осмотры работников с целью обеспечения регулярного наблюдения за состоянием их здоровья и своевременного выявления начальных признаков профессиональных заболеваний. Также осуществляется обеспечение безопасности используемого оборудования посредством использования оборудования соответствующих требованиям стандартов системы безопасности труда.

## Социальная ответственность

Ижкомбанк создан и работает на территории Удмуртской Республики уже более 25 лет и считает необходимым оказывать поддержку нуждающимся и участвовать в социально значимых проектах.

По итогам 2016 года было направлено свыше 1,6 млн. рублей на благотворительную и социальную помощь. Традиционно благотворительная и социально значимая деятельность ведется по следующим направлениям:

- помощь образовательным учреждениям (стипендии лучшим учащимся, помощь в организации торжественных мероприятий, спонсирование конкурса среди начинающих педагогов, конкурсов на звание лучшего педагога, лучшего воспитателя, организация деятельности школьного музея),
- помощь учреждениям культуры (помощь творческим коллективам, проведение народных праздников, организация деятельности музеев),
- помощь муниципальным образованиям, в которых расположены офисы Банка (взносы на развитие, организация праздничных мероприятий ко Дню города),
- помощь инвалидам (благотворительные концерты, обустройство территории интерната, приобретение мебели и оборудования),

- помощь ветеранам (оформление подписки на газеты, проведение мероприятий, посвященных Дню победы, проведение коммуникаций в жилом доме),

- проведение спортивных мероприятий (организация турниров по различным видам спорта, спонсирование участия команд в районных соревнованиях и республиканских сельских играх).

Благотворительная деятельность Банка оказывается на основе как постоянного сотрудничества с организациями, так и в виде отдельных акций по предоставлению оперативной поддержки тем, кто в ней особенно нуждается.



### **3. Обзор основных операционных и финансовых показателей.**

Анализ результатов деятельности  
Финансовый результат



## Анализ результатов деятельности

Прошедший 2016 год стал для Ижкомбанка первым годом реализации новой Стратегии развития на 2016-2018 годы, утвержденной в декабре 2015 года. В рамках этой стратегии Банк планирует дальнейшее развитие в качестве универсальной кредитной организации, расширение розничного бизнеса и работу с малыми и средними предприятиями.

По итогам года активы Банка выросли более чем 1,6 млрд рублей (+17,5%) до 11,1 млрд рублей.

В 2016 году Ижкомбанк существенно укрепил свои позиции в рейтингах по основным показателям, а российские агентства подтвердили установленные ранее рейтинги.

Позиции Ижкомбанка среди российских банков (по данным портала Kuarp.ru):

Активы – 203 место (↑48)

Капитал – 274 место (↑43)

Привлеченные средства физических лиц – 134 место (↑41)

Рейтинговое агентство «АК&М» подтвердило кредитный рейтинг на уровне А со стабильным прогнозом.

Агентство «РАЕХ» (Эксперт РА) подтвердило кредитный рейтинг на уровне А со стабильным прогнозом.

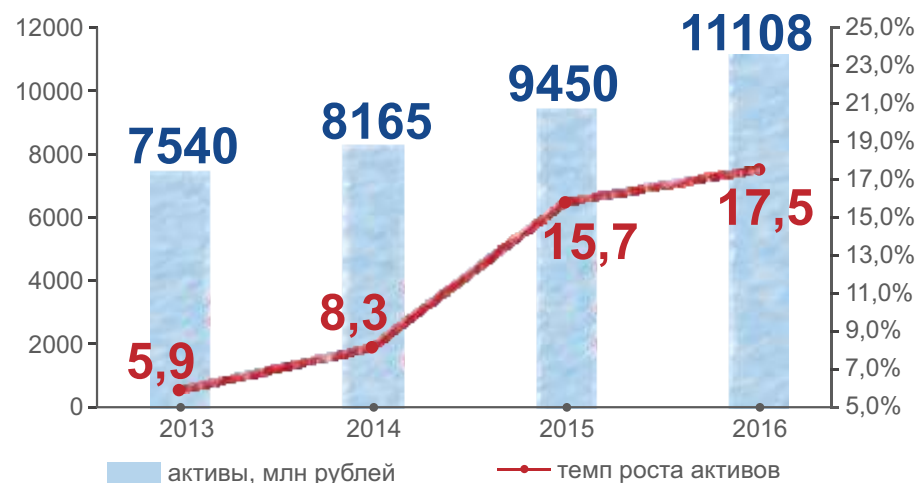
В прошедшем году Банк в условиях стагнирующей экономики Банк старался поддерживать ликвидные активы на достаточном уровне. Доля высоколиквидных активов незначительно снизилась до 19,6%. Переток средств в структуре активов произошел за счет увеличения портфеля ценных бумаг и ссудной задолженности.

В структуре пассивов по окончании года незначительно увеличились средства физических лиц при снижении привлеченных средств от кредитных организаций и корпоративных клиентов.

Капитал Банка в соответствии с Положением ЦБ РФ №395-П от 28.12.2012 г. составил 1 153 млн рублей, увеличившись за год на 8,2%. Основу собственных средств составляют уставный капитал, а также нераспределенная прибыль прошлых лет.

Одной из важных стратегических задач в соответствии со Стратегией развития было сохранение собственных средств (капитала) свыше 1 млрд рублей.

Активы, млн рублей



Собственные средства (капитал), млн рублей



## Финансовый результат

В 2016 году Ижкомбанк заработал более 90 млн чистой прибыли, что на 407% больше, чем в 2015 году.

Показатели рентабельности активов (ROA) и капитала (ROE) составили 0,8% и 11,6%.

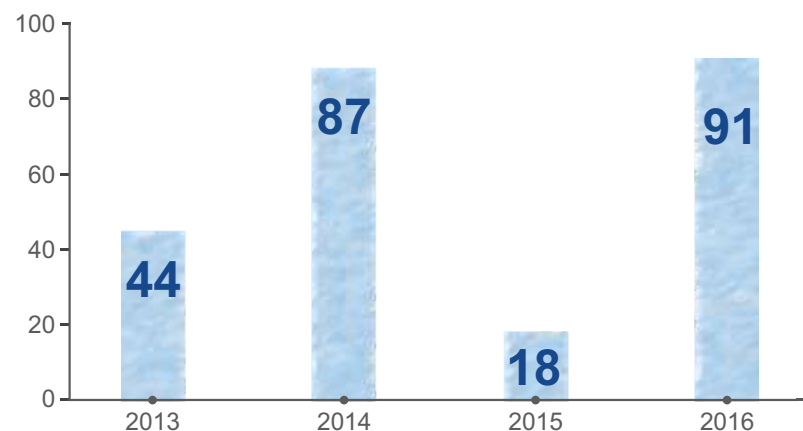
Основной рост прибыли связан с ростом процентных доходов (+18,4%), комиссионных доходов (+11,2%) и доходов от операций с ценными бумагами и валютой (+133,2%).

Увеличение процентных доходов произошло за счет доходов от средств, размещенных в МБК, которые достигли 234,5 млн рублей, что составляет 19% от всех процентных доходов.

Одним из важных факторов роста прибыли Банка стало удержание роста операционных расходов. По итогам года они снизились на 1% до 487,4 млн рублей.

В условиях ухудшения кредитного качества заемщиков Банк продолжил наращивать резервы по выданным кредитам. За год резервы увеличились на 74% и достигли 184,8 млн рублей.

Чистая прибыль, млн рублей



Чистые доходы, млн рублей



#### 4. Стратегические приоритеты развития на 2017 год

## Стратегические приоритеты развития на 2017 год

### Корпоративный бизнес:

Стремление к долгосрочному сотрудничеству с имеющимися клиентами, ориентация на предприятия малого и среднего бизнеса. Увеличение числа обсуживаемых клиентов, повышение качества предлагаемых услуг, обеспечение комплексного подхода к обслуживанию каждого корпоративного клиента.

### Розничный бизнес:

Развитие отношений с клиентами посредством различных каналов продаж и предоставления доступа ко всем услугам Банка. Увеличение объемов проводимых платежей физических лиц. Рост доли розничных кредитов в структуре кредитного портфеля за счет более глубокого проникновения в клиентскую базу. Рост доли комиссионных доходов за счет кросс-продаж.

### Карточный бизнес и ДБО:

Развитие многоканального взаимодействия с клиентами, пользующимися банковскими картами: Ижкард.ру и мобильные приложения, банкоматы и терминалы. Развитие инфраструктуры обслуживания банковских карт. Увеличение доли расчетов банковскими картами. Перевод клиентов бюджетной сферы на карты «МИР».

### Финансовые цели:

Валюта баланса: 14 000 – 15 000 млн рублей;

Активы: 11 500 – 12 000 млн рублей;

Капитал: 1 250 – 1 300 млн рублей;

Прибыль: 100 – 120 млн рублей;

Достижение отношения комиссионных доходов к процентным на уровне 40/60;

Удержание доли просроченной задолженности на уровне 4%;

Удержание чистой процентной маржи на уровне 6%;

Сохранение отношения операционных затрат к доходам на уровне не выше 60%.



## **5. Корпоративное управление**

Состав совета директоров. Сведения о членах совета директоров

Состав исполнительных органов. Сведения о членах исполнительных органов

Основные положения политики Банка в области вознаграждения и компенсации расходов членов органов управления

Оценка эффективности работы совета директоров

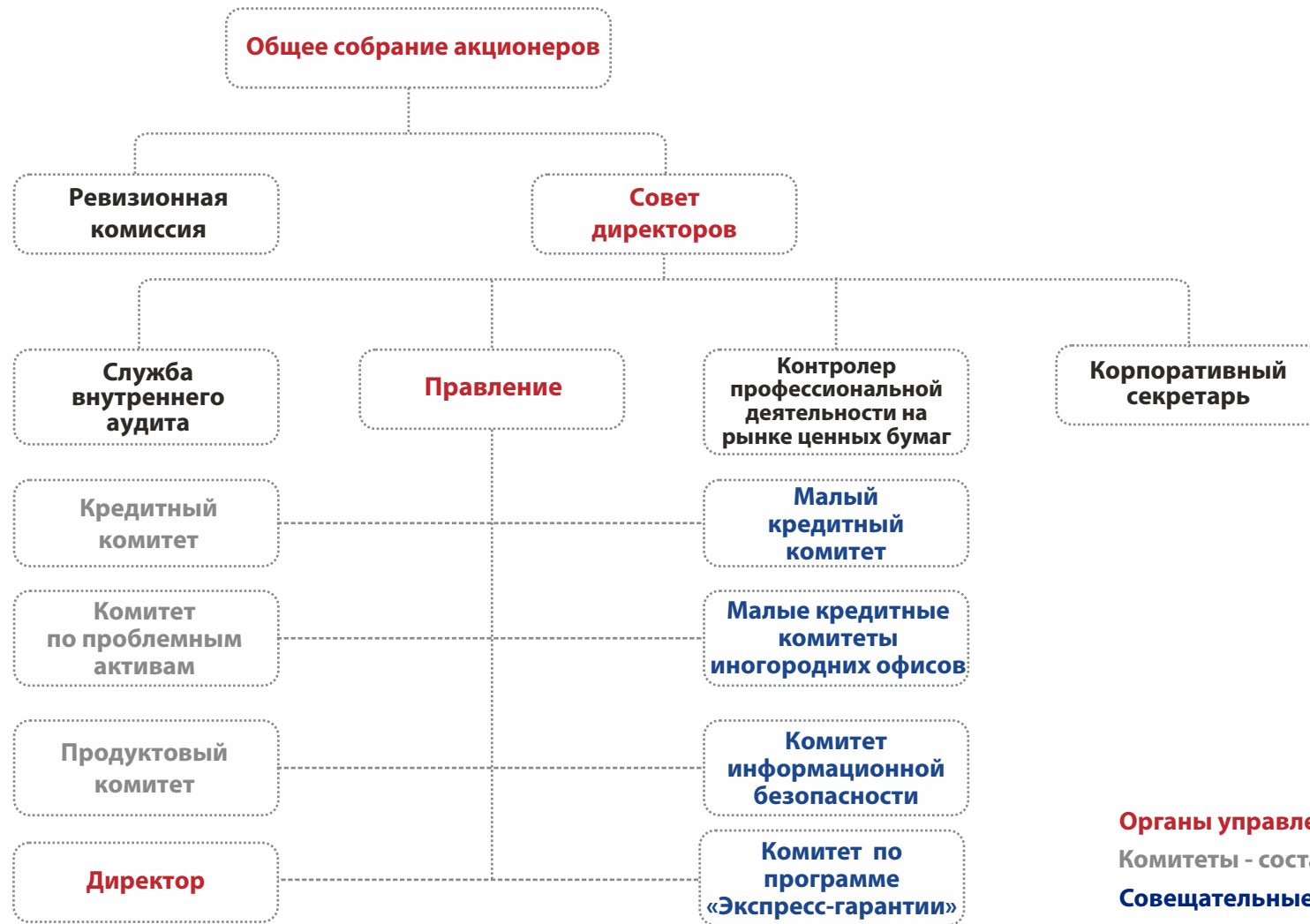
Сведения о соблюдении Кодекса корпоративного управления

Отчет о выплате объявленных (начисленных) дивидендов по акциям Банка



## 5. Корпоративное управление

### Структура корпоративного управления



**Органы управления Банком**

Комитеты - составные части правления

Совещательные органы

## Состав совета директоров. Сведения о членах совета директоров

В соответствии с решением годового общего собрания акционеров, состоявшегося 26 мая 2016 года, совет директоров сформирован в прежнем составе, в количестве 5 человек: Балашов А.В., Волков А.А., Пономарев А.Ю., Пьянков А.Я., Шутов А.В.

На первом заседании совета директоров 30.05.2016 года распределены полномочия членов совета директоров следующим образом:

Шутов Андрей Васильевич – ответственный за направление по стратегическому планированию,

Балашов Андрей Владимирович (независимый директор) – ответственный за направление по урегулированию корпоративных конфликтов и профессиональной этике,

Волков Андрей Александрович – ответственный за направление по аудиту,

Пономарев Андрей Юрьевич - управление текущей деятельностью Банка, ответственный за вопросы рисков,

Пьянков Алексей Яковлевич - ответственный за направление по кадрам (назначениям) и вознаграждениям.

Председателем совета директоров избран Шутов А.В., занимающий эту должность с 2007 года.

Обширные знания и многолетний практический опыт, в том числе в банковской деятельности, а также их общепризнанная репутация среди акционеров, позволяют членам совета директоров выносить объективные, независимые и добросовестные суждения и принимать решения, отвечающие интересам Банка и его акционеров.

Председатель совета директоров

Шутов Андрей Васильевич, 1963 года рождения

Сведения об образовании: Московское высшее техническое училище им. Н.Э.Баумана, 1986г., специальность «Автоматические приводы», инженер-электромеханик

Место работы: ООО «КОМОС ГРУПП»

Наименование должности по основному месту работы: генеральный директор

Место работы (совместительство): ООО «Село Зелёное»

Наименование должности по совместительству: генеральный директор

Доля участия в уставном капитале общества: 0%

Доля принадлежащих лицу обыкновенных акций общества: 0%

Члены совета директоров

Балашов Андрей Владимирович, 1964 года рождения

Сведения об образовании: Удмуртский государственный университет, 1989г., специальность «Правоведение», юрист; 09.09.1998г. решением Санкт-Петербургского государственного университета экономики и финансов присуждена ученая степень «Кандидат экономических наук»

Место работы: ОАО «Научно-исследовательский институт металлургической технологии»

Наименование должности по основному месту работы: генеральный директор

Доля участия в уставном капитале общества: 0%

Доля принадлежащих лицу обыкновенных акций общества: 0%.

Волков Андрей Александрович, 1974 года рождения

Сведения об образовании: Ижевский государственный технический университет, 1997г., специальность «Экономика и управление на предприятии», экономист-менеджер; 05.10.2004г. решением Удмуртского государственного университета присуждена ученая степень «Кандидат экономических наук»

Место работы: ООО «Цветы Удмуртии»

Наименование должности по основному месту работы: первый заместитель генерального директора

Доля участия в уставном капитале общества: 0%

Доля принадлежащих лицу обыкновенных акций общества: 0%

Пономарев Андрей Юрьевич, 1965 года рождения

Сведения об образовании: Удмуртский государственный университет, 1995г., специальность «Экономика и управление производством», экономист-менеджер; 25.12.2000г. решением

Всероссийского научно-исследовательского конъюнктурного института присуждена ученая степень «Кандидат экономических наук»

Место работы: АКБ «Ижкомбанк» (ПАО)

Наименование должности по основному месту работы: директор

Доля участия в уставном капитале общества: 2,49%

Доля принадлежащих лицу обыкновенных акций общества: 1,71%.

Пьянков Алексей Яковлевич, 1971 года рождения

Сведения об образовании: Ижевский механический институт, 1993г., специальность «Прикладная математика», инженер-математик; Ижевский государственный технический университет, 1998г., специальность «Финансы и кредит», экономист

Место работы: ООО «КОМОС ГРУПП»

Наименование должности по основному месту работы: первый заместитель генерального директора - финансовый директор

Место работы (совместительство): ООО «ЮМИКО»

Наименование должности по совместительству: генеральный директор

Доля участия в уставном капитале общества: 19,99%.

Доля принадлежащих лицу обыкновенных акций общества: 19,98%.

В течение 2016 года членами совета директоров сделки по приобретению или отчуждению акций Банка не совершались.

## Состав правления. Сведения о членах правления

Руководство текущей деятельностью Банка осуществляется единоличным исполнительным органом - директором и коллегиальным исполнительным органом - правлением. Директор является одновременно председателем правления Банка. Директор и члены правления Банка избираются на неопределенный срок.

В составе правления 5 человек. В течение 2016 года в состав правления входили следующие лица: Варламов А.Н., Наговицын А.В., Пономарев А.Ю., Салтыков Н.А., Смышляев И.В.

Заседания правления проводятся по мере необходимости, но не реже одного раза в месяц. За 2016 год проведено 27 заседаний правления, на которых рассматривались текущие и перспективные вопросы деятельности Банка.

### **Председатель правления**

*Пономарев Андрей Юрьевич*, 1965 года рождения.

Сведения об образовании: Удмуртский государственный университет, 1995г., специальность «Экономика и управление производством», экономист-менеджер; 25.12.2000г. решением Всероссийского научно-исследовательского конъюнктурного института присуждена ученая степень «Кандидат экономических наук»

Место работы: АКБ «Ижкомбанк» (ПАО).

Наименование должности по основному месту работы: директор.

Доля участия в уставном капитале общества: 2,49%.

Доля принадлежащих лицу обыкновенных акций общества: 1,71%.

### **Члены правления**

*Варламов Александр Николаевич*, 1970 года рождения.

Сведения об образовании: Ижевский государственный технический университет, 1994г., специальность «Импульсные и тепловые машины», инженер-механик; Удмуртский государственный университет, 2002г., специальность «Бухгалтерский учет и аудит», экономист.

Место работы: АКБ «Ижкомбанк» (ПАО).

Наименование должности по основному месту работы: начальник отдела по управлению рисками.

Доля участия в уставном капитале общества: 0%.

Доля принадлежащих лицу обыкновенных акций общества: 0%.

*Наговицын Алексей Васильевич*, 1965 года рождения.

Сведения об образовании: Ленинградский ордена Ленина и ордена Красного знамени механический институт им. Д.Ф. Устинова, 1988г., специальность «Производство летательных аппаратов», инженер-механик.

Место работы: АКБ «Ижкомбанк» (ПАО)

Наименование должности по основному месту работы: заместитель директора.

Доля участия в уставном капитале общества: 0%.

Доля принадлежащих лицу обыкновенных акций общества: 0%.

*Салтыков Никита Анатольевич*, 1972 года рождения

Сведения об образовании: Удмуртский государственный университет, 1994г., специальность - экономика и управление производством, экономист; 12.07.2001г. решением Международного межакадемического союза присуждена ученая степень «Кандидат экономических наук»

Место работы: АКБ «Ижкомбанк» (ПАО).

Наименование должности по основному месту работы: заместитель директора.

Доля участия в уставном капитале общества: 2,49%.

Доля принадлежащих лицу обыкновенных акций общества: 1,71%.

*Смышляев Игорь Владимирович*, 1972 года рождения

Сведения об образовании: Ижевский государственный технический университет, 1994г., специальность «Менеджмент в машиностроении», инженер-экономист.

Место работы: АКБ «Ижкомбанк» (ПАО).

Наименование должности по основному месту работы: заместитель директора.

Доля участия в уставном капитале общества: 0%.

Доля принадлежащих лицу обыкновенных акций общества: 0%.

В течение 2016 года членами правления сделки по приобретению или отчуждению акций Банка не совершались.

## Основные положения политики Банка в области вознаграждения и компенсации расходов членов органов управления

Начисление и выплата вознаграждений членам совета директоров осуществляется в соответствии с внутренними документами Банка, регулирующими деятельность органов управления и по решению собрания акционеров. Членам совета директоров в период исполнения ими своих обязанностей может выплачиваться вознаграждение в размере, не превышающем в сумме 10% (Десяти) процентов от свободного остатка прибыли (оставшейся в распоряжении Банка после уплаты налогов в бюджет) за отчетный год.

Формой вознаграждения членов совета директоров является фиксированное годовое вознаграждение. Выплата вознаграждения за участие в отдельных заседаниях совета не применяется. Не применяются также формы краткосрочной мотивации и дополнительного материального стимулирования.

Сумму вознаграждения каждому члену совета директоров определяет председатель совета директоров в зависимости от результатов деятельности Банка в рамках финансового года и оценки вклада каждого члена совета директоров в их достижение. При этом размер вознаграждения председателя совета директоров не может превышать 3% (Трех) процентов от свободного остатка прибыли. Суммы распределенного вознаграждения доводятся до сведения членов совета директоров на очередном заседании или в виде уведомительного письма председателя совета директоров.

Размер вознаграждения членам совета директоров, выплаченного в 2016 году по итогам работы за 2015 год, составил 300 тыс. рублей. Иных выплат и (или) компенсации расходов членам совета директоров не производилось.

## Основные положения политики Банка в области вознаграждения и (или) компенсации расходов членов правления

В соответствии с внутренними нормативными документами участие в работе правления не оплачивается. Заработная плата членам правления выплачивается по основной должности в Банке. Компенсация расходов, связанных с исполнением членами правления своих функций, не производится.

Порядок и условия выплаты вознаграждений работников Банка регулируются Политикой, определяющей систему оплаты труда.

Вознаграждение членов исполнительных органов и иных ключевых руководящих работников Банка обеспечивает разумное и обоснованное соотношение фиксированной части вознаграждения и переменной части вознаграждения, зависящей от результатов работы Банка и личного (индивидуального) вклада работника в конечный результат.

Для членов исполнительных органов и иных ключевых руководящих работников применяется система краткосрочной и долгосрочной мотивации. Оценка результатов деятельности Банка в рамках краткосрочной и долгосрочной программ мотивации производится в контексте рисков, которые несет Банк, с тем, чтобы избежать создания стимулов к рискованным управленческим решениям, наносящим ущерб долгосрочным интересам акционеров.

Общая сумма премиального вознаграждения по итогам работы за год определяется в зависимости от результатов деятельности Банка в рамках отчетного года и не может превышать 10 (Десять) процентов от свободного остатка прибыли за отчетный год.

Краткосрочные вознаграждения, выплаченные работникам Банка, являющимся членами правления в 2016 году, составили 18 885 тыс. рублей.

В совокупном размере вознаграждения, выплаченного в 2016 году работникам Банка, являющимся членами правления, доля фиксированной части оплаты труда составляет 68,7%, нефиксированной части оплаты труда – 31,3%.

Иных выплат, в том числе выплат при увольнении и/или корректировок вознаграждений, в 2016 году не производилось.

Долгосрочные вознаграждения в 2016 году не выплачивались. Компенсация расходов членам правления не производится.



## Оценка эффективности работы совета директоров

Цель проводимой оценки – повышение эффективности работы совета директоров и качества корпоративного управления в Банке. Служба внутреннего аудита, на основании решения совета директоров, производит оценку путем анализа документов, отражающих степень реализации функций и задач совета директоров (план работы, протоколы заседаний), и анкет, заполняемых каждым членом совета директоров в отношении других членов совета директоров. Информация о результатах оценки рассматривается и обсуждается на заседании совета директоров.

Заседания совета директоров в 2016 году проводились в очной форме и утвержденные сроки. Всего советом директоров проведено в отчетном году 10 заседаний, средний кворум составил 86%.

Работа совета директоров строится на основании утвержденного плана работы совета директоров, который позволяет оптимально распределить задачи, стоящие перед советом директоров в течение года, дает возможность каждому члену совета директоров системно готовиться к заседаниям. Данная практика позволяет повышать качество проводимых заседаний и обоснованность принимаемых решений.

На своих заседаниях совет директоров регулярно заслушивает отчеты директора Банка о выполнении текущих финансовых показателей, анализирует информацию, предоставленную контролирующими подразделениями, надзорным органом, ответственным за мониторинг системы оплаты труда, а также отделом финансового мониторинга, следит за соответствием профессионального уровня и уровня компетенции членов исполнительных органов характеру бизнеса и профилю рисков Банка. Советом директоров создана в Банке эффективная система управления рисками и контроля ее надежности.

За отчетный период советом директоров проведена активная работа по рассмотрению и утверждению документов, регулирующих деятельность Банка. Так в связи с изменениями в нормативно-правовом регулировании и в целях совершенствования

корпоративного управления в 2016 году совет директоров утвердил следующие внутренние документы:

- РД «Политика, определяющая систему оплаты труда в АКБ «Ижкомбанк» (ПАО)» в новой редакции;
- изменение №2 в РД «Положение о раскрытии информации АКБ «Ижкомбанк» (ПАО)»;
- изменение №1 в РД «Стратегия управления риском и капиталом АКБ «Ижкомбанк» (ПАО)»;
- изменение №3 в РД «Положение о раскрытии информации АКБ «Ижкомбанк» (ПАО)»;
- РД «Положение о раскрытии информации АКБ «Ижкомбанк» (ПАО)» в новой редакции;
- РД «Кодекс корпоративного управления АКБ «Ижкомбанк» (ПАО)» в новой редакции;
- РД «Антикоррупционная политика АКБ «Ижкомбанк» (ПАО)» в новой редакции;
- РД «Положение о порядке и сроках раскрытия информации АКБ «Ижкомбанк» (ПАО), относящейся к инсайдерской» в новой редакции;
- РД «Порядок ведения списка инсайдеров АКБ «Ижкомбанк» (ПАО)» в новой редакции;
- РД «Перечень инсайдерской информации АКБ «Ижкомбанк» (ПАО)» в новой редакции;
- РД «Порядок доступа к инсайдерской информации АКБ «Ижкомбанк» (ПАО)» в новой редакции;
- изменение №1 в РД «Положение о представлении информации, подтверждающей квалификацию и/или деловую репутацию, в АКБ «Ижкомбанк» (ПАО)».

Организованный в Банке процесс информирования совета директоров о характере и условиях осуществления основной деятельности Банка, функционирования его отдельных структурных подразделений, позволил совету директоров в надлежащей форме осуществить контроль деятельности исполнительных органов, управление Банком в рамках своей компетенции, своевременно

принимать соответствующие решения.

Совет директоров является представителем интересов акционеров и гарантом их законных прав – право на участие в собраниях и на получение информации о деятельности Банка.

Это право реализовано путем:

- предоставления акционерам реальной возможности осуществлять свои права, связанные с участием в деятельности Банка, и иметь возможность получать эффективную защиту в случае нарушения их прав;
- предоставления акционерам достаточной информации по каждому вопросу повестки дня при подготовке общего собрания акционеров;
- включения в годовой отчет, предоставляемый акционерам, необходимой информации, позволяющей оценить итоги деятельности Банка за год;
- своевременного раскрытия достоверной информации о существенных фактах в соответствии с требованиями действующего законодательства Российской Федерации;
- предоставления акционерам свободного и необременительного доступа к информации о Банке.

Соблюдение Банком законодательства, а также добросовестное и разумное поведение во взаимоотношениях с акционерами выразилось в отсутствии фактов корпоративных конфликтов и конфликта интересов.

Совет директоров осуществляет стратегическое управление деятельностью Банка и эффективно контролирует деятельность исполнительных органов и подотчетность.

Совет директоров осуществляет контроль функционирования системы управления рисками, а также за оценкой состояния банковских рисков. В этих целях на постоянной основе на заседаниях совета директоров рассматриваются:

- отчеты о контроле и управления рисками и стресс-тестировании рисков, в т.ч. операционном, кредитном, правовом рисках, риска потери ликвидности и др.

- о реализации стратегии управления риском и капиталом.

Функционирование системы по управлению рисками позволяет поддерживать величину совокупного риска на уровне не угрожающем финансовой устойчивости Банка и интересам его клиентов и акционеров, а также принимать адекватные и эффективные управленческие решения. В 2016 году все утвержденные показатели рисков не превышали предельных значений, установленных внутренними документами по управлению рисками.

Наиболее важные вопросы решаются на заседаниях совета директоров, проводимых в очной форме. Перечень таких вопросов соответствует рекомендациям Кодекса корпоративного управления.

Соблюдение принципов корпоративного управления контролируется советом директоров посредством:

- определения текущих финансовых показателей Банка на квартал и год в целом, и регулярного заслушивания отчетов об их выполнении;
- рассмотрения отчета о реализации стратегии развития Банка;
- периодических проверок, осуществляемых службой внутреннего аудита, действующей на основе утверждаемого советом директоров Банка плана работы и отчитывающейся перед советом директоров Банка.
- оценок состояния корпоративного управления, организации и функционирования системы внутреннего контроля в целом, эффективности работы совета директоров;
- отчетов о реализации Стратегии управления рисками и капиталом АКБ «Ижкомбанк» (ПАО).
- отчетов службы внутреннего аудита о принятых мерах по выполнению рекомендаций и устранению выявленных нарушений, о выполнении плана работы службы внутреннего аудита, о состоянии ликвидности Банка;
- отчетов ответственного сотрудника за мониторинг системы оплаты труда;

- отчета о реализации правил внутреннего контроля в целях противодействия легализации (отмыванию) доходов, полученных преступным путем, и финансированию терроризма, предоставляемого начальником отдела финансового мониторинга (ответственным сотрудником).

Совет директоров уделяет особое внимание выбору независимой аудиторской организации с целью предотвращения конфликта интересов: рассматривает все поступившие в Банк предложения, утверждает условия договора с аудиторской компанией.

Служба внутреннего аудита дала следующую оценку работы совета директоров:

- состав совета директоров отражает потребности Банка в опыте, квалификации и независимости его членов,
- члены совета директоров обладают навыками коллективной работы, способностью считаться с чужим мнением,
- решения принимаются членами совета директоров на основе всестороннего анализа и совместного обсуждения представленной информации,
- обязанности, предусмотренные законом, уставом и иными внутренними документами Банка, выполняются всеми членами совета директоров профессионально и добросовестно.

## Сведения о соблюдении Банком принципов и рекомендаций Кодекса корпоративного управления

Советом директоров 29 июля 2016 г. утвержден «Кодекс корпоративного управления АКБ «Ижкомбанк» (ПАО)». Документ разработан в соответствии с положениями Кодекса корпоративного управления, одобренного на заседании Правительства Российской Федерации 13 февраля 2014 года и рекомендованного к применению Банком России письмом от 10 апреля 2014 г. N 06-52/2463 «О Кодексе корпоративного управления».

Целью применения Кодекса является защита интересов всех акционеров Банка, независимо от размера пакета акций, которым они владеют, и обеспечение достойного уровня деловой этики между участниками корпоративных отношений. Этические нормы корпоративного управления Банка строятся на требованиях добросовестности, разумности и справедливости и являются общими для всех участников корпоративных отношений во избежание рисков, для обеспечения эффективной деятельности Банка, в том числе увеличения стоимости активов, создания рабочих мест, поддержания финансовой стабильности и прибыльности.

Основой эффективной деятельности и инвестиционной привлекательности Банка является доверие между всеми участниками корпоративного управления. В целях создания такого доверия Банк заявляет о своей готовности руководствоваться в своей деятельности следующими принципами корпоративного управления:

- гарантирования прав и интересов акционеров;
- осуществления советом директоров стратегического управления деятельностью Банка и эффективного контроля с его стороны за деятельностью исполнительных органов Банка, а также подотчетности членом совета директоров акционерам;
- обеспечения исполнительным органам Банка возможности разумно, добросовестно, исключительно в интересах Банка осуществлять эффективное руководство текущей деятельностью Банка, а также подотчетности исполнительных органов совету директоров и акционерам;
- информационной открытости;

- учета прав заинтересованных лиц, в том числе работников банка;
- эффективного контроля за финансово-хозяйственной деятельностью Банка.

Банк гарантирует всем акционерам возможность реализации своих прав, закрепленных в законодательстве, Уставе банка, а также в Положении об общем собрании акционеров банка, и защиту их интересов.

Каждый акционер обладает равными правами по участию в органах управления банка и принятию решений по наиболее важным вопросам деятельности на общем собрании акционеров Банка (далее – собрание акционеров), порядок проведения которого, помимо Устава банка, регулируется Положением об общем собрании акционеров банка. Банк гарантирует соблюдение принципа «одна акция – один голос».

В 2014 году Ижкомбанк передал ведение и хранение реестра акционеров независимому регистратору АО «Реестр», который имеет высокую репутацию, обладает отлаженными и надежными технологиями. Банк совместно с регистратором осуществляет действия, направленные на актуализацию сведений об акционерах, содержащихся в реестре акционеров.

Акционерам обеспечиваются надежные и эффективные способы учета прав на акции, а также возможность свободного и необременительного отчуждения принадлежащих им акций.

Акционеры имеют право на своевременное получение информации о деятельности Банка в объеме, достаточном для принятия ими взвешенных и обоснованных решений о распоряжении акциями. Для доступности такой информации и широкого ее распространения банк поддерживает актуальность информации о банке на официальном сайте в сети Интернет: [www.izhcombank.ru](http://www.izhcombank.ru), а также на сайте уполномоченного информационного агентства ООО «Интерфакс - ЦРКИ» в соответствии с правилами раскрытия информации.

Акционеры имеют право участвовать в управлении Банком путем принятия решений по наиболее важным вопросам деятельности

банка на собрании акционеров. Проведение собрания акционеров предоставляет банку возможность ежегодно информировать акционеров о своей деятельности, достижениях и планах, привлекать их к обсуждению и принятию решений по наиболее важным вопросам деятельности банка.

Банк в целях надлежащего соблюдения и защиты прав акционеров на участие в собраниях акционеров обязуется организовывать проведение собраний акционеров таким образом, чтобы участие акционеров не было сопряжено для них с большими материальными и временными затратами, обеспечивая равное отношение ко всем акционерам.

Банк во внутренних документах определяет регламент и процедуру проведения собрания акционеров таким образом, чтобы они обеспечивали равное отношение ко всем акционерам и не ущемляли прав и законных интересов никакой группы акционеров.

Банк обеспечивает акционерам, которые обладают не менее 1% голосов, возможность ознакомления со списком лиц, имеющих право участвовать в собрании акционеров.

Банк предоставляет возможность акционерам, участвующим в собрании акционеров, знакомиться с информацией, дающей полное представление о деятельности банка, необходимой для принятия обоснованных, взвешенных решений по вопросам повестки дня собрания акционеров. Ознакомиться с информацией акционеры могут по месту нахождения банка: Россия, 426076, Удмуртская Республика, город Ижевск, улица Ленина, дом 30.

В Банке предусмотрена должность корпоративного секретаря (далее – корпоративный секретарь), в задачи которого, помимо прочего, входит обеспечение доступа акционеров к информации о банке.

При формировании повестки дня собрания акционеров банк определяет вопросы повести дня таким образом, чтобы избежать различного или неоднозначного их толкования.

Банк обеспечивает регистрацию участников собрания акционеров, которая предоставляет возможность всем акционерам,

желающим принять участие в собрании акционеров, пройти эту процедуру и не создает препятствий для участия в собрании акционеров.

Банк обеспечивает порядок ведения собрания акционеров, гарантирующий разумную равную возможность всем акционерам, присутствующим на собрании акционеров, высказать свое мнение и задать интересующие вопросы по повестке дня.

На годовом собрании акционеров акционеры утверждают годовой отчет, который должен включать отчеты совета директоров и исполнительных органов Банка о результатах финансово-хозяйственной деятельности за истекший финансовый год.

Банк обязуется обеспечить присутствие на собрании акционеров представителей исполнительных органов банка, членов совета директоров, ревизионной комиссии с предоставлением возможности акционерам задавать им вопросы и получать на них ответы.

Банк стремится обеспечить присутствие на собрании акционеров кандидатов в новый состав совета директоров и представителей аудитора.

Банк стремится исключить любые сомнения в правильности подведения итогов голосования и с этой целью обеспечивает подведение итогов голосования и их оглашение до завершения собрания акционеров.

Понимая, что для принятия обоснованных решений по вопросам повестки дня собрания акционерам необходима соответствующая информация, Банк:

- обязуется предоставлять акционерам информацию по вопросам повестки дня в объеме и сроки, позволяющие акционерам принять обоснованные решения;
- в случае проведения выборов совета директоров, ревизионной комиссии, аудиторской организации будет предоставлять акционерам информацию о каждом кандидате;
- будет доводить до акционеров рекомендации совета директоров по наиболее важным и сложным вопросам повестки дня.

Банк ожидает от акционеров:

- соблюдения порядка раскрытия информации о лицах, под контролем либо значительным влиянием которых находится или может находиться Банк;
- исполнения обязанностей, возложенных нормативными актами при возникновении оснований для осуществления мер по предупреждению банкротства Банка;
- недопущения совершения сделок, которые могут повлечь нарушение Банком обязательных нормативов.

В установленных законодательством случаях акционеры Банка обязаны предоставлять Банку или Банку России документы для оценки их деловой репутации.

Акционеры не должны злоупотреблять предоставленными им правами. Недопустимы действия акционеров, осуществляемые исключительно с намерением причинить вред другим акционерам или Банку.

Акционеры должны самостоятельно учитывать и оценивать, какие издержки и какие выгоды приносит им осуществление своих прав.

Банк заинтересован видеть в числе акционеров своих стратегических партнеров, клиентов, рассматривающих участие в акционерном капитале как часть программы долговременного сотрудничества.



## Отчет о выплате объявленных (начисленных) дивидендов по акциям Банка

В 2016 году Банком производилась выплата дивидендов по результатам отчетного 2015 года:

| Дивидендный период | Категория (тип) акций           | Размер дивиденда на одну акцию, руб. | Всего начислено/ всего выплачено, руб. |
|--------------------|---------------------------------|--------------------------------------|----------------------------------------|
| 2015 год           | привилегированная именная акция | 0,07                                 | 3 500 000/3 500 000                    |

Решение о выплате дивидендов по привилегированным акциям было принято на годовом общем собрании акционеров, которое состоялось 26 мая 2016 года. По обыкновенным акциям было решено дивиденды не выплачивать.

Право на получение дивидендов получили акционеры, зарегистрированные в реестре на 6 июня 2016 года, выплаты производились 10 июня 2016 года в безналичном порядке посредством перевода денежных средств на банковские счета.

По вопросам выплаты начисленных дивидендов и получения доступа к информации для акционеров можно обращаться по адресу: г. Ижевск, ул. Ленина, д. 30, АКБ «Ижкомбанк» (ПАО), с понедельника по пятницу, с 8-30 часов до 17-30 часов, контактный телефон: (3412) 919-245.

## Дополнительная информация для акционеров Банка

Уставный капитал Банка сформирован в сумме 341615722 рубля и разделен на 291615722 штуки обыкновенных именных акций номинальной стоимостью 1 рубль каждая и 50000000 штук привилегированных именных акций номинальной стоимостью 1 рубль каждая. В 2016 году дополнительной эмиссии акций не осуществлялось.

Регистрация прав собственности, ведение и хранение реестра именных ценных бумаг Банка осуществляется филиалом АО «Реестр» в Удмуртской Республике (лицензия № 045-13960-000001 от 13.09.2002 года выдана ФКЦБ России, без ограничения срока действия). Место нахождения: 426076, Удмуртская Республика, г. Ижевск, ул. Пушкинская, д.144, офис 8. Телефон: (3412) 680-175. Регистратор имеет безупречную репутацию, обеспечивающую защиту прав собственности акционеров на акции Банка от возможных нарушений.

Банк размещает информацию о подготовке и итогах проведения общих собраний акционеров, раскрывает информацию о лицах, под контролем либо значительным влиянием которых находится банк, на Интернет-сайтах:

Центрального Банка Российской Федерации <http://www.cbr.ru>;

уполномоченного информационного агентства ООО «Интерфакс-ЦПКИ» <http://www.e-disclosure.ru>;

Ижкомбанка <http://www.izhcombank.ru>.

## 6. Описание основных факторов риска, связанных с деятельностью Банка

В соответствии со «Стратегией управления рисками и капиталом АКБ «Ижкомбанк» (ПАО)» создана и функционирует система оценки и управления банковскими рисками. Процесс управления банковскими рисками предполагает выявление риска, его идентификацию, оценку, организацию комплекса мероприятий, направленных на снижение уровня риска, принятие приемлемого уровня риска и мониторинг за состоянием уровня риска.

Процесс по управлению рисками реализуется как последовательность действий по применению методов управления и ограничения рисков и включает следующие этапы:

- идентификация рисков, присущих деятельности Банка.

Банком определены следующие основные виды рисков: кредитный риск, рыночный риск, риск ликвидности, процентный риск банковского портфеля, операционный риск, риск потери деловой репутации, правовой риск.

- оценка уровней идентифицированных рисков.

В отношении всех перечисленных рисков Банком определена методология оценки рисков, включая набор и источники данных, используемых для оценки рисков, методы, используемые Банком для снижения рисков. Определена методология проведения стресс-тестирования кредитного, процентного и риска ликвидности.

В целях контроля за принятыми объемами существенных видов рисков, а также минимизации рисков Банком определена система лимитов и процедуры контроля за соблюдением установленных лимитов.

Система управления рисками, созданная в Ижкомбанке, адекватна объемам бизнеса и позволяет своевременно выявлять, оценивать и контролировать существующие и потенциальные риски.

Отдел по управлению рисками выполняет централизованные функции в области управления рисками и отвечает за разработку политик и процедур управления рисками, идентификацию, оценку и контроль рисков в целом по всем банковским операциям. Отдел по управлению рисками непосредственно подчиняется директору Банка, что обеспечивает независимость функций отдела.

Под кредитным риском понимается вероятность возникновения у Банка убытков или иных неблагоприятных последствий вследствие неисполнения, несвоевременного, ненадлежащего исполнения должником обязательств перед Банком в соответствии с условиями договоров и по иным основаниям.

Кредитный риск является основным риском при проведении банковских операций и является наиболее существенным фактором, сдерживающим кредитную активность банковской сферы.

Рассматривая деятельность Ижкомбанка с позиции наличия и уровня кредитных рисков, можно отметить, что исходя из балансовых данных по состоянию на 01 января 2017 года, одним из основных направлений деятельности Банка является кредитование, кредитный портфель Ижкомбанка сформирован таким образом, что Банком соблюдается максимальный размер риска на одного или группу взаимосвязанных заемщиков (Н6), что дает основания говорить о приемлемом уровне кредитного риска, присущем деятельности Банка. Банком сформирован резерв на возможные потери по ссудам в соответствии с требованиями Банка России.

Принимая на себя кредитные риски, Банк руководствуется принципами адекватности рисков и доходности.

Управление кредитными рисками осуществляется в соответствии с «Положения Банка России № 254-П от 26.03.2004 г. и внутреннего Положения по управлению кредитным риском АКБ «Ижкомбанк» (ПАО)». Оценка кредитного риска по каждой выданной ссуде (профессиональное суждение) проводится Ижкомбанком на постоянной основе. Управление кредитным риском производится посредством лимитирования операций, содержащих элементы кредитного риска, с учетом аффилированности заемщиков и резервирования вероятных потерь от кредитования.

В течение отчетного периода Ижкомбанк осуществлял классификацию ссуд по кредитным рискам и формирование резервов на возможные потери в соответствии с требованиями нормативных документов ЦБ РФ, стремясь минимизировать число

ссуд, не относящихся к стандартным. В целях снижения концентрации кредитных рисков, их минимизации, проводится целенаправленная политика диверсификации и повышения качества кредитного портфеля и обеспечения.

Доля ссуд, судной и приравненной к ней задолженности, на 01.01.2017 г. с 1-2 категорией качества составляет 85%.

В отчетном периоде уровень кредитного риска в целом находился на приемлемом уровне, стресс-тестирование кредитного риска показывало значительный уровень прочности к возможным негативным тенденциям.

Рыночный риск - риск возникновения у Банка убытков вследствие неблагоприятного изменения рыночной стоимости финансовых инструментов торгового портфеля Банка, а также курсов иностранных валют и (или) учетных цен на драгоценные металлы. Рыночный риск включает фондовый риск, валютный риск, процентный и риск товарный риск.

Справедливая стоимость финансовых инструментов, обращающихся на организованном рынке, определяется на основании рыночных цен, рассчитываемых организаторами торгов.

Казначейство Банка на ежедневной основе отслеживает динамику цен как на организованном рынке, так ситуацию по внебиржевым сделкам.

У Банка в 2016 году отсутствовали финансовые инструменты, не обращающиеся на организованном рынке.

Оценка рыночного риска торгового портфеля осуществляется на основе Положения Банка России от 03.12.2015 № 511-П «О порядке расчета кредитными организациями величины рыночного риска».

С целью минимизации рыночного риска по финансовым инструментам торгового портфеля в Банке установлены лимиты на операции с ценными бумагами.

Банк не проводит операций с производными финансовыми инструментами и операции, совершаемые на возвратной основе.

Банк подвержен процентному риску банковского портфеля в первую очередь в результате своей деятельности по

предоставлению кредитов по фиксированным процентным ставкам в суммах и на сроки, отличающиеся от сумм и сроков привлечения средств под фиксированные процентные ставки. На практике процентные ставки, как правило, устанавливаются на короткий срок. Кроме того, процентные ставки, зафиксированные в условиях договоров как по активам, так и по обязательствам, нередко пересматриваются на основе взаимной договоренности в соответствии с текущей рыночной ситуацией.

Банк принимает на себя риск, связанный с влиянием колебаний рыночных процентных ставок на его финансовое положение и потоки денежных средств. Такие колебания могут повышать уровень процентной маржи, однако в случае неожиданного изменения процентных ставок процентная маржа может также снижаться или вызывать убытки.

Риск изменения процентной ставки регулируется диверсификацией процентных активов и пассивов по срокам погашения, для уменьшения разрывов, и установлением рыночных процентных ставок по видам активов и пассивов. Для минимизации влияния факторов процентного риска ставки по активам и пассивам регулярно пересматриваются.

Основными методами минимизации процентного риска являются:

- единая политика установления процентных ставок Банка по инструментам привлечения и размещения ресурсов;
- изменение состава риска - перемещение ресурсов Банка в финансовые инструменты, менее подверженные неблагоприятным изменениям рыночных процентных ставок;
- диверсификация финансовых инструментов на балансе Банка по срокам и видам процентных ставок (фиксированная или плавающая);
- лимитирование показателей чистой процентной маржи и чистого спреда.

Правление Банка осуществляет контроль за соблюдением приемлемого уровня расхождения сроков изменения процентных

ставок на постоянной основе.

Риск ликвидности возникает при несовпадении сроков требований по активным операциям со сроками погашения по пассивным операциям. Банк подвержен риску в связи с ежедневной необходимостью использования имеющихся денежных средств для расчетов по счетам клиентов, при наступлении срока погашения депозитов, выдаче кредитов, производением выплат по гарантиям. Банк не аккумулирует денежные средства на случай единовременного выполнения обязательств по всем вышеуказанным требованиям, так как, исходя из имеющейся практики, можно с достаточной долей точности прогнозировать необходимый уровень денежных средств для выполнения данных обязательств.

Управление риском ликвидности Банка осуществляется путем обеспечения выполнения обязательных требований Банка России в сфере управления ликвидностью и установления лимитов на внутренние показатели ликвидности. Также Банком поддерживается достаточный объем вторичных резервов ликвидности.

По состоянию на 01 января 2017 года все нормативы ликвидности, установленные Банком России, выполняются. В течение последних 12 месяцев фактов невыполнения требований ЦБ РФ в части обязательных нормативов не зафиксировано.

Для минимизации этого риска Ижкомбанк в соответствии с Политикой управления ликвидностью в отчетном периоде осуществлял следующие мероприятия:

- поддержание оптимально сбалансированной структуры баланса;
- составление текущих прогнозов ликвидности и платежного календаря;
- проведение контроля за соблюдением установленных Банком России нормативов ликвидности;
- расчет и контроль внутренних коэффициентов дефицита / избытка ликвидности,
- проведение стресс - тестирования риска ликвидности с

использованием сценариев негативного развития событий;

- использовал метод анализа разрыва в сроках погашения требований и обязательств.

Банк обеспечивает поддержание резервов ликвидности на уровне, достаточном для замещения гипотетического дефицита ликвидности, рассчитываемого в соответствии с применяемыми сценариями стресс-тестирования.

Контроль за риском ликвидности осуществляется на нескольких уровнях организационной структуры Банка. В процессе контроля участвуют совет директоров, правление и директор Банка (рассмотрение внутренней отчетности по риску ликвидности с целью контроля за эффективностью применяемых процедур управления риском ликвидности, соответствием данных процедур стратегии управления рисками и капиталом).

В процессе управления операционными рисками, связанными с рисками возникновения убытков в результате ненадежности и недостатков внутренних процедур управления Банком, отказа информационных и иных систем, либо вследствие влияния на деятельность Банка внешних событий, Банк руководствуется действующими нормативными документами Банка России, а также «Международной конвергенцией измерения капитала и стандартов капитала: новые подходы» (Базель II).

Внутренними и внешними факторами операционного риска являются:

- случайные или преднамеренные действия физических и (или) юридических лиц, направленные против интересов Банка;
- несовершенство организационной структуры Банка в части распределения полномочий подразделений и служащих, порядка и процедур совершения банковских операций и других сделок, их документирования и отражения в учете, несоблюдение служащими установленных порядков и процедур, неэффективность внутреннего контроля;
- сбои в функционировании систем и оборудования;

- неблагоприятные внешние обстоятельства, находящиеся вне контроля Банка.

Одним из направлений в сфере анализа, контроля и управления операционным риском является контроль и минимизация рисков совершения клиентом операций в целях легализации (отмывания) доходов, полученных преступным путем, и финансирования терроризма. С целью совершенствования системы контроля и управления этим риском в Ижкомбанке разрабатывается и совершенствуется как документально-нормативная база, так и практический опыт. Регулярно обновляются правила внутреннего контроля в целях противодействия легализации (отмыванию) доходов, полученных преступным путем, и финансированию терроризма, на регулярной основе проводится обучение сотрудников, ответственных за осуществление мероприятий в указанной области.

Руководство Банка осуществляет контроль за уровнем операционного риска путем рассмотрения отчетности с установленной во внутренних документах периодичностью. В зависимости от уровня риска и рекомендаций профильных подразделений, Правление Банка может обоснованно и взвешенно принять решение либо принимать риск, либо реализовывать мероприятия по минимизации риска, либо покрывать риск страхованием.

Правовой риск и риск потери деловой репутации связаны между собой и связаны с операционным риском. Внутренними документами Ижкомбанка определены факторы, обуславливающие возникновения этих рисков, основные принципы управления рисками. Банком установлены параметры оценки уровня рисков, проводится их мониторинг.

Результаты работы за 2016 год свидетельствуют о приемлемом уровне всех банковских рисков.

## **7. О сделках, признаваемых крупными**

Сделок, признаваемых в соответствии с Федеральным законом «Об акционерных обществах» крупными сделками, а также иных сделок, на совершение которых в соответствии с уставом Банка распространяется порядок одобрения крупных сделок, в 2016 году не совершалось.

## **8. О сделках, в совершении которых имеется заинтересованность членов органов управления Банка**

Отчет о заключенных Банком сделках, в совершении которых имеется заинтересованность за период с 01.01.2016г. по 31.12.2016г. в процессе осуществления Банком его обычной хозяйственной деятельности в соответствии со ст.83 ФЗ «Об акционерных обществах» прилагается.



## 9. Информация об объеме каждого из использованных видов энергетических ресурсов

| Вид энергетического ресурса                                                                                     | Объем потребления<br>(в натуральных единицах) | Единица потребления      | Объем потребления<br>(в тыс. руб.) |
|-----------------------------------------------------------------------------------------------------------------|-----------------------------------------------|--------------------------|------------------------------------|
|  Электро-энергия               | <b>919564,1</b>                               | <b>кВтч</b>              | <b>3 586,3</b>                     |
|  Тепло-энергия                 | <b>800</b>                                    | <b>Гкал</b>              | <b>1061,5</b>                      |
|  Бензин автомобильный          | <b>83000,0</b>                                | <b>л</b>                 | <b>2359,4</b>                      |
|  Топливо дизельное             | <b>35000,0</b>                                | <b>л</b>                 | <b>1077,8</b>                      |
|  Газ естественный (природный) | <b>14,7</b>                                   | <b>тыс.м<sup>3</sup></b> | <b>61,7</b>                        |



## 10. Финансовая отчетность

## Бухгалтерский баланс (публикуемая форма) за 2016 г.

| №    | Наименование статьи                                                                                                                          | Данные на отчетную дату | Данные на соответствующую отчетную дату прошлого года |
|------|----------------------------------------------------------------------------------------------------------------------------------------------|-------------------------|-------------------------------------------------------|
| I    | АКТИВЫ                                                                                                                                       |                         |                                                       |
| 1    | Денежные средства                                                                                                                            | 1163718                 | 1081366                                               |
| 2    | Средства кредитных организаций в Центральном банке Российской Федерации                                                                      | 452133                  | 270540                                                |
| 2.1  | Обязательные резервы                                                                                                                         | 70507                   | 45975                                                 |
| 3    | Средства в кредитных организациях                                                                                                            | 56297                   | 1419370                                               |
| 4    | Финансовые активы, оцениваемые по справедливой стоимости через прибыль или убыток                                                            | 983145                  | 155535                                                |
| 5    | Чистая ссудная задолженность                                                                                                                 | 7011317                 | 5808279                                               |
| 6    | Чистые вложения в ценные бумаги и другие финансовые активы, имеющиеся в наличии для продажи                                                  | 414112                  | 203529                                                |
| 6.1  | Инвестиции в дочерние и зависимые организации                                                                                                | 15                      | 15                                                    |
| 7    | Чистые вложения в ценные бумаги, удерживаемые до погашения                                                                                   | 0                       | 0                                                     |
| 8    | Требование по текущему налогу на прибыль                                                                                                     | 0                       | 4314                                                  |
| 9    | Отложенный налоговый актив                                                                                                                   | 0                       | 0                                                     |
| 10   | Основные средства, нематериальные активы и материальные запасы                                                                               | 360428                  | 354976                                                |
| 11   | Долгосрочные активы, предназначенные для продажи                                                                                             | 24216                   | 9841                                                  |
| 12   | Прочие активы                                                                                                                                | 132800                  | 152104                                                |
| 13   | Всего активов                                                                                                                                | 11108166                | 9450013                                               |
| II   | ПАССИВЫ                                                                                                                                      |                         |                                                       |
| 14   | Кредиты, депозиты и прочие средства Центрального банка Российской Федерации                                                                  | 0                       | 0                                                     |
| 15   | Средства кредитных организаций                                                                                                               | 139291                  | 230921                                                |
| 15.1 | Средства клиентов (некредитных организаций)                                                                                                  | 9936734                 | 8317574                                               |
| 16   | Вклады физических лиц                                                                                                                        | 8216648                 | 6841839                                               |
| 17   | Финансовые обязательства, оцениваемые по справедливой стоимости через прибыль или убыток                                                     | 0                       | 0                                                     |
| 18   | Выпущенные долговые обязательства                                                                                                            | 0                       | 15119                                                 |
| 19   | Обязательство по текущему налогу на прибыль                                                                                                  | 1713                    | 2271                                                  |
| 20   | Отложенное налоговое обязательство                                                                                                           | 9052                    | 8832                                                  |
| 21   | Прочие обязательства                                                                                                                         | 80723                   | 37479                                                 |
| 22   | Резервы на возможные потери по условным обязательствам кредитного характера, прочим возможным потерям и операциям с резидентами офшорных зон | 32711                   | 18333                                                 |
| 23   | Всего обязательств                                                                                                                           | 10200224                | 8630529                                               |
| III  | ИСТОЧНИКИ СОБСТВЕННЫХ СРЕДСТВ                                                                                                                |                         |                                                       |
| 24   | Средства акционеров (участников)                                                                                                             | 341616                  | 341616                                                |
| 25   | Собственные акции (доли), выкупленные у акционеров (участников)                                                                              | 0                       | 0                                                     |
| 26   | Эмиссионный доход                                                                                                                            | 0                       | 0                                                     |

Код формы 0409806  
Квартальная/Годовая, тыс. рублей

| №  | Наименование статьи                                                                                     | Данные на отчетную дату | Данные на соответствующую отчетную дату прошлого года |
|----|---------------------------------------------------------------------------------------------------------|-------------------------|-------------------------------------------------------|
| 27 | Резервный фонд                                                                                          | 17081                   | 17081                                                 |
| 28 | Переоценка по справедливой стоимости ценных бумаг, имеющихся в наличии для продажи                      | 398                     | -1329                                                 |
| 29 | Переоценка основных средств и нематериальных активов, уменьшенная на отложенное налоговое обязательство | 61242                   | 61259                                                 |
| 30 | Переоценка обязательств (требований) по выплате долгосрочных вознаграждений                             | 0                       | 0                                                     |
| 31 | Переоценка инструментов хеджирования                                                                    | 0                       | 0                                                     |
| 32 | Денежные средства безвозмездного финансирования (вклады в имущество)                                    | 0                       | 0                                                     |
| 33 | Нераспределенная прибыль (непокрытые убытки) прошлых лет                                                | 397045                  | 383011                                                |
| 34 | Неиспользованная прибыль (убыток) за отчетный период                                                    | 90560                   | 17846                                                 |
| 35 | Всего источников собственных средств                                                                    | 907942                  | 819484                                                |
| VI | ВНЕБАЛАНСОВЫЕ ОБЯЗАТЕЛЬСТВА                                                                             |                         |                                                       |
| 36 | Безотзывные обязательства кредитной организации                                                         | 2030278                 | 1206652                                               |
| 37 | Выданные кредитной организацией гарантии и поручительства                                               | 907277                  | 1096942                                               |
| 38 | Условные обязательства некредитного характера                                                           |                         | 0                                                     |

Директор Банка



Пономарев А.Ю.

Главный бухгалтер



Щербакова В.Н.

# Отчет о финансовых результатах (публикуемая форма) за 2016 г.

Код формы 0409807  
Квартальная/Годовая, тыс. рублей

| №                                     | Наименование статьи                                                                                                                                                                                          | Данные за отчетный период | Данные за соответствующий период прошлого года |
|---------------------------------------|--------------------------------------------------------------------------------------------------------------------------------------------------------------------------------------------------------------|---------------------------|------------------------------------------------|
| <b>Раздел 1. О прибылях и убытках</b> |                                                                                                                                                                                                              |                           |                                                |
| 1                                     | Процентные доходы, всего, в том числе:                                                                                                                                                                       | 1236534                   | 1044609                                        |
| 1.1                                   | От размещения средств в кредитных организациях                                                                                                                                                               | 234480                    | 106070                                         |
| 1.2                                   | От ссуд, предоставленных клиентам (некредитным организациям)                                                                                                                                                 | 928908                    | 922679                                         |
| 1.3                                   | От оказания услуг по финансовой аренде (лизингу)                                                                                                                                                             | 0                         | 0                                              |
| 1.4                                   | От вложений в ценные бумаги                                                                                                                                                                                  | 73146                     | 15860                                          |
| 2                                     | Процентные расходы, всего, в том числе:                                                                                                                                                                      | 731514                    | 673561                                         |
| 2.1                                   | По привлеченным средствам кредитных организаций                                                                                                                                                              | 16524                     | 21668                                          |
| 2.2                                   | По привлеченным средствам клиентов (некредитных организаций)                                                                                                                                                 | 714540                    | 651162                                         |
| 2.3                                   | По выпущенным долговым обязательствам                                                                                                                                                                        | 450                       | 731                                            |
| 3                                     | Чистые процентные доходы (отрицательная процентная маржа)                                                                                                                                                    | 505020                    | 371048                                         |
| 4                                     | Изменение резерва на возможные потери по ссудам, ссудной и приравненной к ней задолженности, средствам, размещенным на корреспондентских счетах, а также начисленным процентным доходам, всего, в том числе: | -176849                   | -88162                                         |
| 4.1                                   | Изменение резерва на возможные потери по начисленным процентным доходам                                                                                                                                      | -7982                     | -5539                                          |
| 5                                     | Чистые процентные доходы (отрицательная процентная маржа) после создания резерва на возможные потери                                                                                                         | 328171                    | 276275                                         |
| 6                                     | Чистые доходы от операций с финансовыми активами, оцениваемыми по справедливой стоимости через прибыль или убыток                                                                                            | 10845                     | 785                                            |
| 7                                     | Чистые доходы от операций с финансовыми обязательствами, оцениваемыми по справедливой стоимости через прибыль или убыток                                                                                     | 0                         | 0                                              |
| 8                                     | Чистые доходы от операций с ценными бумагами, имеющимися в наличии для продажи                                                                                                                               | 739                       | 286                                            |
| 9                                     | Чистые доходы от операций с ценными бумагами, удерживаемыми до погашения                                                                                                                                     | 0                         | 0                                              |
| 10                                    | Чистые доходы от операций с иностранной валютой                                                                                                                                                              | 11845                     | 14522                                          |
| 11                                    | Чистые доходы от переоценки иностранной валюты                                                                                                                                                               | -2132                     | -6578                                          |
| 12                                    | Чистые доходы от операций с драгоценными металлами                                                                                                                                                           | 0                         | 0                                              |
| 13                                    | Доходы от участия в капитале других юридических лиц                                                                                                                                                          | 1305                      | 677                                            |
| 14                                    | Комиссионные доходы                                                                                                                                                                                          | 297155                    | 267173                                         |
| 15                                    | Комиссионные расходы                                                                                                                                                                                         | 18029                     | 18454                                          |
| 16                                    | Изменение резерва на возможные потери по ценным бумагам, имеющимся в наличии для продажи                                                                                                                     | 0                         | 0                                              |
| 17                                    | Изменение резерва на возможные потери по ценным бумагам, удерживаемым до погашения                                                                                                                           | 0                         | 0                                              |
| 18                                    | Изменение резерва по прочим потерям                                                                                                                                                                          | -15384                    | -11683                                         |
| 19                                    | Прочие операционные доходы                                                                                                                                                                                   | 10619                     | 8626                                           |

| №                                           | Наименование статьи                                                                                                                 | Данные на отчетную дату | Данные на соответствующую отчетную дату прошлого года |
|---------------------------------------------|-------------------------------------------------------------------------------------------------------------------------------------|-------------------------|-------------------------------------------------------|
| 20                                          | Чистые доходы (расходы)                                                                                                             | 625134                  | 531629                                                |
| 21                                          | Операционные расходы                                                                                                                | 487411                  | 491142                                                |
| 22                                          | Прибыль (убыток) до налогообложения                                                                                                 | 137723                  | 40487                                                 |
| 23                                          | Возмещение (расход) по налогам                                                                                                      | 47163                   | 22641                                                 |
| 24                                          | Прибыль (убыток) от продолжающейся деятельности                                                                                     | 90560                   | 17846                                                 |
| 25                                          | Прибыль (убыток) от прекращенной деятельности                                                                                       | 0                       | 0                                                     |
| 26                                          | Прибыль (убыток) за отчетный период                                                                                                 | 90560                   | 17846                                                 |
| <b>Раздел 2. О прочем совокупном доходе</b> |                                                                                                                                     |                         |                                                       |
| 1                                           | Прибыль (убыток) за отчетный период                                                                                                 | 90560                   | 17846                                                 |
| 2                                           | Прочий совокупный доход (убыток)                                                                                                    | X                       | X                                                     |
| 3                                           | Статьи, которые не переклассифицируются в прибыль или убыток, всего, в том числе:                                                   | -17                     | 0                                                     |
| 3.1                                         | изменение фонда переоценки основных средств                                                                                         | -17                     | 0                                                     |
| 3.2                                         | изменение фонда переоценки обязательств (требований) по пенсионному обеспечению работников по программам с установленными выплатами | 0                       | 0                                                     |
| 4                                           | Налог на прибыль, относящийся к статьям, которые не могут быть переклассифицированы в прибыль или убыток                            | 0                       | 0                                                     |
| 5                                           | Прочий совокупный доход (убыток), который не может быть переклассифицирован в прибыль или убыток, за вычетом налога на прибыль      | -17                     | 0                                                     |
| 6                                           | Статьи, которые могут быть переклассифицированы в прибыль или убыток, всего, в том числе:                                           | 1962                    | -677                                                  |
| 6.1                                         | изменение фонда переоценки финансовых активов, имеющихся в наличии для продажи                                                      | 1962                    | -677                                                  |
| 6.2                                         | изменение фонда хеджирования денежных потоков                                                                                       | 0                       | 0                                                     |
| 7                                           | Налог на прибыль, относящийся к статьям, которые могут быть переклассифицированы в прибыль или убыток                               | 236                     | 21                                                    |
| 8                                           | Прочий совокупный доход (убыток), который может быть переклассифицирован в прибыль или убыток, за вычетом налога на прибыль         | 1726                    | -698                                                  |
| 9                                           | Прочий совокупный доход (убыток) за вычетом налога на прибыль                                                                       | 1709                    | -698                                                  |
| 10                                          | Финансовый результат за отчетный период                                                                                             | 92269                   | 17148                                                 |

Директор Банка

Пономарев А.Ю.

Главный бухгалтер

Щербакова В.Н.

# Отчет об уровне достаточности капитала для покрытия рисков, величине резервов на возможные потери по ссудам и иным активам (публикуемая форма) на 1 января 2017 г.

Код формы 0409808  
Квартальная/Годовая, тыс. рублей

## Раздел 1. Информация об уровне достаточности капитала

| №    | Наименование показателя                                                                                                                            | Стоимость инструмента (величина показателя) на отчетную дату |                                                               | Стоимость инструмента (величина показателя) на начало отчетного года |                                                               |
|------|----------------------------------------------------------------------------------------------------------------------------------------------------|--------------------------------------------------------------|---------------------------------------------------------------|----------------------------------------------------------------------|---------------------------------------------------------------|
|      |                                                                                                                                                    | включаемая в расчет капитала                                 | невключаемая в расчет капитала в период до 1 января 2018 года | включаемая в расчет капитала                                         | невключаемая в расчет капитала в период до 1 января 2018 года |
| 1    | Уставный капитал и эмиссионный доход, всего, в том числе, сформированный:                                                                          | 291616                                                       | X                                                             | 291616                                                               | X                                                             |
| 1.1  | обыкновенными акциями (долями)                                                                                                                     | 291616                                                       | X                                                             | 291616                                                               | X                                                             |
| 1.2  | привилегированными акциями                                                                                                                         |                                                              | X                                                             |                                                                      | X                                                             |
| 2    | Нераспределенная прибыль (убыток):                                                                                                                 | 397045                                                       | X                                                             | 355169                                                               | X                                                             |
| 2.1  | прошлых лет                                                                                                                                        | 397045                                                       | X                                                             | 383011                                                               | X                                                             |
| 2.2  | отчетного года                                                                                                                                     |                                                              | X                                                             | -27842                                                               | X                                                             |
| 3    | Резервный фонд                                                                                                                                     | 17081                                                        | X                                                             | 17081                                                                | X                                                             |
| 4    | Доли уставного капитала, подлежащие поэтапному исключению из расчета собственных средств (капитала)                                                | не применимо                                                 | X                                                             | не применимо                                                         | X                                                             |
| 5    | Инструменты базового капитала дочерних организаций, принадлежащие третьим сторонам                                                                 | не применимо                                                 | не применимо                                                  | не применимо                                                         | не применимо                                                  |
| 6    | Источники базового капитала, итого: (строка 1 +/- строка 2 + строка 3 - строка 4 + строка 5)                                                       | 705742                                                       | X                                                             | 663866                                                               | X                                                             |
|      | Показатели, уменьшающие источники базового капитала                                                                                                |                                                              |                                                               |                                                                      |                                                               |
| 7    | Корректировка торгового портфеля                                                                                                                   | не применимо                                                 | не применимо                                                  | не применимо                                                         | не применимо                                                  |
| 8    | Деловая репутация (Гудвил) за вычетом отложенных налоговых обязательств                                                                            |                                                              |                                                               |                                                                      |                                                               |
| 9    | Нематериальные активы (кроме деловой репутации и сумм прав по обслуживанию ипотечных кредитов) за вычетом отложенных налоговых обязательств        | 10970                                                        |                                                               |                                                                      |                                                               |
| 10   | Отложенные налоговые активы, зависящие от будущей прибыли                                                                                          |                                                              |                                                               |                                                                      |                                                               |
| 11   | Резервы хеджирования денежных потоков                                                                                                              | не применимо                                                 | не применимо                                                  | не применимо                                                         | не применимо                                                  |
| 12   | Недосозданные резервы на возможные потери                                                                                                          |                                                              |                                                               |                                                                      |                                                               |
| 13   | Доход от сделок секьюритизации                                                                                                                     | не применимо                                                 | не применимо                                                  | не применимо                                                         | не применимо                                                  |
| 14   | Доходы и расходы, связанные с изменением кредитного риска по обязательствам, оцениваемым по справедливой стоимости                                 | не применимо                                                 | не применимо                                                  | не применимо                                                         | не применимо                                                  |
| 15   | Активы пенсионного плана с установленными выплатами                                                                                                | не применимо                                                 | не применимо                                                  | не применимо                                                         | не применимо                                                  |
| 16   | Вложения в собственные акции (доли)                                                                                                                |                                                              |                                                               |                                                                      |                                                               |
| 17   | Взаимное перекрестное владение акциями (долями)                                                                                                    | не применимо                                                 | не применимо                                                  | не применимо                                                         | не применимо                                                  |
| 18   | Несущественные вложения в инструменты базового капитала финансовых организаций                                                                     |                                                              |                                                               |                                                                      |                                                               |
| 19   | Существенные вложения в инструменты базового капитала финансовых организаций                                                                       |                                                              |                                                               |                                                                      |                                                               |
| 20   | Права по обслуживанию ипотечных кредитов                                                                                                           | не применимо                                                 | не применимо                                                  | не применимо                                                         | не применимо                                                  |
| 21   | Отложенные налоговые активы, не зависящие от будущей прибыли                                                                                       |                                                              |                                                               |                                                                      |                                                               |
| 22   | Совокупная сумма существенных вложений и отложенных налоговых активов в части, превышающей 15 % от величины базового капитала, всего, в том числе: |                                                              |                                                               |                                                                      |                                                               |
| 23   | существенные вложения в инструменты базового капитала финансовых организаций                                                                       |                                                              |                                                               |                                                                      |                                                               |
| 24   | права по обслуживанию ипотечных кредитов                                                                                                           | не применимо                                                 | не применимо                                                  | не применимо                                                         | не применимо                                                  |
| 25   | отложенные налоговые активы, не зависящие от будущей прибыли                                                                                       |                                                              |                                                               |                                                                      |                                                               |
| 26   | Иные показатели, уменьшающие источники базового капитала, установленные Банком России, всего, в том числе:                                         |                                                              |                                                               |                                                                      |                                                               |
| 26.1 | показатели, подлежащие поэтапному исключению из расчета собственных средств (капитала)                                                             |                                                              | X                                                             |                                                                      | X                                                             |
| 27   | Отрицательная величина добавочного капитала                                                                                                        | 7313                                                         | X                                                             |                                                                      | X                                                             |
| 28   | Показатели, уменьшающие источники базового капитала, итого: (сумма строк с 7 по 22 и строк 26 и 27)                                                | 18283                                                        | X                                                             |                                                                      | X                                                             |
| 29   | Базовый капитал, итого: (строка 6 - строка 28)                                                                                                     | 687459                                                       | X                                                             | 663866                                                               | X                                                             |
|      | Источники добавочного капитала                                                                                                                     |                                                              |                                                               |                                                                      |                                                               |
| 30   | Инструменты добавочного капитала и эмиссионный доход, всего, в том числе:                                                                          |                                                              | X                                                             |                                                                      | X                                                             |
| 31   | классифицируемые как капитал                                                                                                                       |                                                              | X                                                             |                                                                      | X                                                             |
| 32   | классифицируемые как обязательства                                                                                                                 |                                                              | X                                                             |                                                                      | X                                                             |
| 33   | Инструменты добавочного капитала, подлежащие поэтапному исключению из расчета собственных средств (капитала)                                       | не применимо                                                 | X                                                             | не применимо                                                         | X                                                             |



| №      | Наименование показателя                                                                                                                                                                                                                      | Стоимость инструмента (величина показателя) на отчетную дату |                                                               | Стоимость инструмента (величина показателя) на начало отчетного года |                                                               |
|--------|----------------------------------------------------------------------------------------------------------------------------------------------------------------------------------------------------------------------------------------------|--------------------------------------------------------------|---------------------------------------------------------------|----------------------------------------------------------------------|---------------------------------------------------------------|
|        |                                                                                                                                                                                                                                              | включаемая в расчет капитала                                 | невключаемая в расчет капитала в период до 1 января 2018 года | включаемая в расчет капитала                                         | невключаемая в расчет капитала в период до 1 января 2018 года |
| 34     | Инструменты добавочного капитала дочерних организаций, принадлежащие третьим сторонам, всего, в том числе:                                                                                                                                   | не применимо                                                 | X                                                             | не применимо                                                         | X                                                             |
| 35     | инструменты добавочного капитала дочерних организаций, подлежащие поэтапному исключению из расчета собственных средств (капитала)                                                                                                            |                                                              | X                                                             |                                                                      | X                                                             |
| 36     | Источники добавочного капитала, итого: (строка 30 + строка 33 + строка 34)                                                                                                                                                                   |                                                              | X                                                             |                                                                      | X                                                             |
|        | Показатели, уменьшающие источники добавочного капитала                                                                                                                                                                                       |                                                              |                                                               |                                                                      |                                                               |
| 37     | Вложения в собственные инструменты добавочного капитала                                                                                                                                                                                      |                                                              |                                                               |                                                                      |                                                               |
| 38     | Взаимное перекрестное владение инструментами добавочного капитала                                                                                                                                                                            | не применимо                                                 | не применимо                                                  | не применимо                                                         | не применимо                                                  |
| 39     | Несущественные вложения в инструменты добавочного капитала финансовых организаций                                                                                                                                                            | не применимо                                                 | не применимо                                                  | не применимо                                                         | не применимо                                                  |
| 40     | Существенные вложения в инструменты добавочного капитала финансовых организаций                                                                                                                                                              |                                                              |                                                               |                                                                      |                                                               |
| 41     | Иные показатели, уменьшающие источники добавочного капитала, установленные Банком России, всего, в том числе:                                                                                                                                | 7313                                                         | X                                                             |                                                                      | X                                                             |
| 41.1   | Показатели, подлежащие поэтапному исключению из расчета собственных средств (капитала), всего, из них:                                                                                                                                       | 7313                                                         | X                                                             |                                                                      | X                                                             |
| 41.1.1 | нематериальные активы                                                                                                                                                                                                                        | 7313                                                         | X                                                             |                                                                      | X                                                             |
| 41.1.2 | собственные акции (доли), приобретенные (выкупленные) у акционеров (участников)                                                                                                                                                              |                                                              | X                                                             |                                                                      | X                                                             |
| 41.1.3 | акции (доли) дочерних и зависимых финансовых организаций и кредитных организаций – резидентов                                                                                                                                                |                                                              | X                                                             |                                                                      | X                                                             |
| 41.1.4 | источники собственных средств, для формирования которых использованы ненадлежащие активы                                                                                                                                                     |                                                              | X                                                             |                                                                      | X                                                             |
| 41.1.5 | отрицательная величина дополнительного капитала, сложившаяся в связи с корректировкой величины собственных средств (капитала) на сумму источников дополнительного капитала, сформированных с использованием инвесторами ненадлежащих активов |                                                              | X                                                             |                                                                      | X                                                             |
| 42     | Отрицательная величина дополнительного капитала                                                                                                                                                                                              |                                                              | X                                                             |                                                                      | X                                                             |
| 43     | Показатели, уменьшающие источники добавочного капитала, итого: (сумма строк с 37 по 42)                                                                                                                                                      | 7313                                                         | X                                                             |                                                                      | X                                                             |
| 44     | Добавочный капитал, итого: (строка 36 – строка 43)                                                                                                                                                                                           |                                                              | X                                                             |                                                                      | X                                                             |
| 45     | Основной капитал, итого: (строка 29 + строка 44)                                                                                                                                                                                             | 687459                                                       | X                                                             | 663866                                                               | X                                                             |
|        | Источники дополнительного капитала                                                                                                                                                                                                           |                                                              |                                                               |                                                                      |                                                               |
| 46     | Инструменты дополнительного капитала и эмиссионный доход                                                                                                                                                                                     | 435995                                                       | X                                                             | 364869                                                               | X                                                             |
| 47     | Инструменты дополнительного капитала, подлежащие поэтапному исключению из расчета собственных средств (капитала)                                                                                                                             | 30000                                                        | X                                                             | 35000                                                                | X                                                             |
| 48     | Инструменты дополнительного капитала дочерних организаций, принадлежащие третьим сторонам, всего, в том числе:                                                                                                                               | не применимо                                                 | X                                                             | не применимо                                                         | X                                                             |
| 49     | инструменты дополнительного капитала дочерних организаций, подлежащие поэтапному исключению из расчета собственных средств (капитала)                                                                                                        | не применимо                                                 | X                                                             | не применимо                                                         | X                                                             |
| 50     | Резервы на возможные потери                                                                                                                                                                                                                  | не применимо                                                 | X                                                             | не применимо                                                         | X                                                             |
| 51     | Источники дополнительного капитала, итого: (строка 46 + строка 47 + строка 48 + строка 50)                                                                                                                                                   | 465995                                                       | X                                                             | 399869                                                               | X                                                             |
|        | Показатели, уменьшающие источники дополнительного капитала                                                                                                                                                                                   |                                                              |                                                               |                                                                      |                                                               |
| 52     | Вложения в собственные инструменты дополнительного капитала                                                                                                                                                                                  |                                                              |                                                               |                                                                      |                                                               |
| 53     | Взаимное перекрестное владение инструментами дополнительного капитала                                                                                                                                                                        | не применимо                                                 | не применимо                                                  | не применимо                                                         | не применимо                                                  |
| 54     | Несущественные вложения в инструменты дополнительного капитала финансовых организаций                                                                                                                                                        |                                                              |                                                               |                                                                      |                                                               |
| 55     | Существенные вложения в инструменты дополнительного капитала финансовых организаций                                                                                                                                                          |                                                              |                                                               |                                                                      |                                                               |
| 56     | Иные показатели, уменьшающие источники дополнительного капитала, установленные Банком России, всего, в том числе:                                                                                                                            |                                                              | X                                                             |                                                                      | X                                                             |
| 56.1   | Показатели, подлежащие поэтапному исключению из расчета собственных средств (капитала), всего, из них:                                                                                                                                       |                                                              | X                                                             |                                                                      | X                                                             |
| 56.1.1 | источники капитала, для формирования которых инвесторами использованы ненадлежащие активы                                                                                                                                                    |                                                              | X                                                             |                                                                      | X                                                             |
| 56.1.2 | просроченная дебиторская задолженность длительностью свыше 30 календарных дней                                                                                                                                                               |                                                              | X                                                             |                                                                      | X                                                             |
| 56.1.3 | субординированные кредиты, предоставленные кредитным организациям – резидентам                                                                                                                                                               |                                                              | X                                                             |                                                                      | X                                                             |



| №      | Наименование показателя                                                                                                                                                                 | Стоимость инструмента (величина показателя) на отчетную дату |                                                               | Стоимость инструмента (величина показателя) на начало отчетного года |                                                               |
|--------|-----------------------------------------------------------------------------------------------------------------------------------------------------------------------------------------|--------------------------------------------------------------|---------------------------------------------------------------|----------------------------------------------------------------------|---------------------------------------------------------------|
|        |                                                                                                                                                                                         | включаемая в расчет капитала                                 | невключаемая в расчет капитала в период до 1 января 2018 года | включаемая в расчет капитала                                         | невключаемая в расчет капитала в период до 1 января 2018 года |
| 56.1.4 | превышение совокупной суммы кредитов, банковских гарантий и поручительств, предоставленных своим акционерам (участникам) и инсайдерам, над ее максимальным размером                     |                                                              | X                                                             | не применимо                                                         | X                                                             |
| 56.1.5 | вложения в сооружение и приобретение основных средств и материальных запасов                                                                                                            |                                                              |                                                               |                                                                      |                                                               |
| 56.1.6 | разница между действительной стоимостью доли, причитающейся вышедшим из общества участникам, и стоимостью, по которой доля была реализована другому участнику                           |                                                              |                                                               |                                                                      |                                                               |
| 57     | Показатели, уменьшающие источники дополнительного капитала, итого: (сумма строк с 52 по 56)                                                                                             |                                                              |                                                               |                                                                      |                                                               |
| 58     | Дополнительный капитал, итого: (строка 51 – строка 57)                                                                                                                                  | 465995                                                       | X                                                             | 399869                                                               | X                                                             |
| 59     | Собственные средства (капитал), итого: (строка 45 + строка 58)                                                                                                                          | 1153454                                                      | X                                                             | 1063735                                                              | X                                                             |
| 60     | Активы, взвешенные по уровню риска:                                                                                                                                                     | X                                                            | X                                                             | X                                                                    | X                                                             |
| 60.1   | подлежащие поэтапному исключению из расчета собственных средств (капитала)                                                                                                              |                                                              | X                                                             |                                                                      | X                                                             |
| 60.2   | необходимые для определения достаточности базового капитала                                                                                                                             | 9058475                                                      | X                                                             | 6002489                                                              | X                                                             |
| 60.3   | необходимые для определения достаточности основного капитала                                                                                                                            | 9051162                                                      | X                                                             | 6002489                                                              | X                                                             |
| 60.4   | необходимые для определения достаточности собственных средств (капитала)                                                                                                                | 9127714                                                      | X                                                             | 6079058                                                              | X                                                             |
|        | Показатели достаточности собственных средств (капитала) и надбавки к нормативам достаточности собственных средств (капитала), процент                                                   |                                                              |                                                               |                                                                      |                                                               |
| 61     | Достаточность базового капитала (строка 29/строка 60.2)                                                                                                                                 | 7,5891                                                       | X                                                             | 7,6003                                                               | X                                                             |
| 62     | Достаточность основного капитала (строка 45/строка 60.3)                                                                                                                                | 7,5953                                                       | X                                                             | 7,6003                                                               | X                                                             |
| 63     | Достаточность собственных средств (капитала) (строка 59/строка 60.4)                                                                                                                    | 12,6368                                                      | X                                                             | 12,0724                                                              | X                                                             |
| 64     | Надбавки к нормативам достаточности собственных средств (капитала), всего, в том числе:                                                                                                 | 0,6250                                                       | X                                                             |                                                                      | X                                                             |
| 65     | надбавка поддержания достаточности капитала                                                                                                                                             | 0,6250                                                       | X                                                             |                                                                      | X                                                             |
| 66     | антициклическая надбавка                                                                                                                                                                | 0,0000                                                       | X                                                             |                                                                      | X                                                             |
| 67     | надбавка за системную значимость банков                                                                                                                                                 | не применимо                                                 | X                                                             |                                                                      | X                                                             |
| 68     | Базовый капитал, доступный для направления на поддержание надбавок к нормативам достаточности собственных средств (капитала)                                                            | 1,5700                                                       | X                                                             |                                                                      | X                                                             |
|        | Нормативы достаточности собственных средств (капитала), процент                                                                                                                         |                                                              |                                                               |                                                                      |                                                               |
| 69     | Норматив достаточности базового капитала                                                                                                                                                | 4,5000                                                       | X                                                             | 5,0000                                                               | X                                                             |
| 70     | Норматив достаточности основного капитала                                                                                                                                               | 6,0000                                                       | X                                                             | 6,0000                                                               | X                                                             |
| 71     | Норматив достаточности собственных средств (капитала)                                                                                                                                   | 8,0000                                                       | X                                                             | 10,0000                                                              | X                                                             |
|        | Показатели, принимаемые в уменьшение источников капитала, не превышающие установленные пороги существенности                                                                            |                                                              |                                                               |                                                                      |                                                               |
| 72     | Несущественные вложения в инструменты капитала финансовых организаций                                                                                                                   |                                                              | X                                                             |                                                                      | X                                                             |
| 73     | Существенные вложения в инструменты капитала финансовых организаций                                                                                                                     |                                                              | X                                                             |                                                                      | X                                                             |
| 74     | Права по обслуживанию ипотечных кредитов                                                                                                                                                | не применимо                                                 | X                                                             | не применимо                                                         | X                                                             |
| 75     | Отложенные налоговые активы, не зависящие от будущей прибыли                                                                                                                            |                                                              | X                                                             |                                                                      | X                                                             |
|        | Ограничения на включения в расчет дополнительного капитала резервов на возможные потери                                                                                                 |                                                              |                                                               |                                                                      |                                                               |
| 76     | Резервы на возможные потери, включаемые в расчет дополнительного капитала, в отношении позиций, для расчета кредитного риска по которым применяется стандартизированный подход          | не применимо                                                 | X                                                             | не применимо                                                         | X                                                             |
| 77     | Ограничения на включение в расчет дополнительного капитала сумм резервов на возможные потери при использовании стандартизированного подхода                                             | не применимо                                                 | X                                                             | не применимо                                                         | X                                                             |
| 78     | Резервы на возможные потери, включаемые в расчет дополнительного капитала, в отношении позиций, для расчета кредитного риска по которым применяется подход на основе внутренних моделей | не применимо                                                 | X                                                             | не применимо                                                         | X                                                             |
| 79     | Ограничения на включение в расчет дополнительного капитала сумм резервов на возможные потери при использовании подхода на основе внутренних моделей                                     | не применимо                                                 | X                                                             | не применимо                                                         | X                                                             |
|        | Инструменты, подлежащие поэтапному исключению из расчета собственных средств (капитала) (применяется с 1 января 2018 года по 1 января 2022 года)                                        |                                                              |                                                               |                                                                      |                                                               |
| 80     | Текущее ограничение на включение в состав источников базового капитала инструментов, подлежащих поэтапному исключению из расчета собственных средств (капитала)                         |                                                              | X                                                             |                                                                      | X                                                             |

| №  | Наименование показателя                                                                                                                                                | Стоимость инструмента (величина показателя) на отчетную дату |                                                               | Стоимость инструмента (величина показателя) на начало отчетного года |                                                               |
|----|------------------------------------------------------------------------------------------------------------------------------------------------------------------------|--------------------------------------------------------------|---------------------------------------------------------------|----------------------------------------------------------------------|---------------------------------------------------------------|
|    |                                                                                                                                                                        | включаемая в расчет капитала                                 | невключаемая в расчет капитала в период до 1 января 2018 года | включаемая в расчет капитала                                         | невключаемая в расчет капитала в период до 1 января 2018 года |
| 81 | Часть инструментов, не включенная в состав источников базового капитала вследствие ограничения                                                                         |                                                              | X                                                             |                                                                      | X                                                             |
| 82 | Текущее ограничение на включение в состав источников добавочного капитала инструментов, подлежащих поэтапному исключению из расчета собственных средств (капитала)     |                                                              | X                                                             |                                                                      | X                                                             |
| 83 | Часть инструментов, не включенная в состав источников добавочного капитала вследствие ограничения                                                                      |                                                              | X                                                             |                                                                      | X                                                             |
| 84 | Текущее ограничение на включение в состав источников дополнительного капитала инструментов, подлежащих поэтапному исключению из расчета собственных средств (капитала) |                                                              | X                                                             |                                                                      | X                                                             |
| 85 | Часть инструментов, не включенная в состав источников дополнительного капитала вследствие ограничения                                                                  |                                                              | X                                                             |                                                                      | X                                                             |

Примечание

Сведения о данных бухгалтерского баланса, являющихся источниками для составления раздела 1 Отчета, приведены в пояснениях № 5 сопроводительной информации к форме 0409808.

## Раздел 2. Сведения о величине кредитного, операционного и рыночного риска, покрываемых капиталом

### Подраздел 2.1. Кредитный риск

| №     | Наименование показателя                                                                                                                                                                                                                                                                | Данные на отчетную дату          |                                                                             |                                                              | Данные на соответствующую отчетную дату прошлого года |                                                                             |                                                              |
|-------|----------------------------------------------------------------------------------------------------------------------------------------------------------------------------------------------------------------------------------------------------------------------------------------|----------------------------------|-----------------------------------------------------------------------------|--------------------------------------------------------------|-------------------------------------------------------|-----------------------------------------------------------------------------|--------------------------------------------------------------|
|       |                                                                                                                                                                                                                                                                                        | Стоимость активов (инструментов) | Активы (инструменты) за вычетом сформированных резервов на возможные потери | Стоимость активов (инструментов), взвешенных по уровню риска | Стоимость активов (инструментов)                      | Активы (инструменты) за вычетом сформированных резервов на возможные потери | Стоимость активов (инструментов), взвешенных по уровню риска |
| 1     | Кредитный риск по активам, отраженным на балансовых счетах                                                                                                                                                                                                                             | 9798002                          | 9370396                                                                     | 5694341                                                      | 9473443                                               | 9183444                                                                     | 6079058                                                      |
| 1.1   | Активы с коэффициентом риска 0 процентов, всего, из них:                                                                                                                                                                                                                               | 2450838                          | 2443716                                                                     | 0                                                            | 1494560                                               | 1494560                                                                     | 0                                                            |
| 1.1.1 | денежные средства и обязательные резервы, депонированные в Банке России                                                                                                                                                                                                                | 2439638                          | 2439638                                                                     | 0                                                            | 1351906                                               | 1351906                                                                     | 0                                                            |
| 1.1.2 | кредитные требования и другие требования, обеспеченные гарантиями Российской Федерации, Минфина России и Банка России и залогом государственных долговых ценных бумаг Российской Федерации, Минфина России и Банка России                                                              | 0                                | 0                                                                           | 0                                                            | 0                                                     | 0                                                                           | 0                                                            |
| 1.1.3 | кредитные требования и другие требования к центральным банкам или правительствам стран, имеющих страновые оценки «0», «1», в том числе обеспеченные гарантиями этих стран и так далее                                                                                                  | 0                                | 0                                                                           | 0                                                            | 0                                                     | 0                                                                           | 0                                                            |
| 1.2   | Активы с коэффициентом риска 20 процентов, всего, из них:                                                                                                                                                                                                                              | 1533024                          | 1526947                                                                     | 305389                                                       | 2017196                                               | 2012282                                                                     | 402456                                                       |
| 1.2.1 | кредитные требования и другие требования к субъектам Российской Федерации, муниципальным образованиям, к иным организациям, обеспеченные гарантиями и залогом ценных бумаг субъектов РФ и муниципальных образований                                                                    | 343880                           | 337804                                                                      | 67561                                                        | 245023                                                | 240509                                                                      | 48102                                                        |
| 1.2.2 | кредитные требования и другие требования к центральным банкам или правительствам стран, имеющих страновую оценку «2», в том числе обеспеченные их гарантиями (залогом ценных бумаг)                                                                                                    | 0                                | 0                                                                           | 0                                                            | 0                                                     | 0                                                                           | 0                                                            |
| 1.2.3 | кредитные требования и другие требования к кредитным организациям - резидентам стран со страновой оценкой «0», «1», имеющих рейтинг долгосрочной кредитоспособности, в том числе обеспеченные их гарантиями                                                                            | 0                                | 0                                                                           | 0                                                            | 0                                                     | 0                                                                           | 0                                                            |
| 1.3   | Активы с коэффициентом риска 50 процентов, всего, из них:                                                                                                                                                                                                                              | 21950                            | 21562                                                                       | 10781                                                        | 0                                                     | 0                                                                           | 0                                                            |
| 1.3.1 | кредитные требования и другие требования в иностранной валюте, обеспеченные гарантиями Российской Федерации, Минфина России и Банка России и залогом государственных долговых ценных бумаг Российской Федерации, Минфина России и Банка России, номинированных в иностранной валюте    | 0                                | 0                                                                           | 0                                                            | 0                                                     | 0                                                                           | 0                                                            |
| 1.3.2 | кредитные требования и другие требования к центральным банкам или правительствам стран, имеющих страновую оценку «3», в том числе обеспеченные их гарантиями (залогом ценных бумаг)                                                                                                    | 0                                | 0                                                                           | 0                                                            | 0                                                     | 0                                                                           | 0                                                            |
| 1.3.3 | кредитные требования и другие требования к кредитным организациям - резидентам стран со страновой оценкой «0», «1», не имеющих рейтинг долгосрочной кредитоспособности, и к кредитным организациям - резидентам стран со страновой оценкой «2», в том числе обеспеченные их гарантиями | 0                                | 0                                                                           | 0                                                            | 0                                                     | 0                                                                           | 0                                                            |

| №       | Наименование показателя                                                                                                                                              | Данные на отчетную дату                |                                                                                               |                                                                          | Данные на соответствующую отчетную дату<br>прошлого года |                                                                                               |                                                                          |
|---------|----------------------------------------------------------------------------------------------------------------------------------------------------------------------|----------------------------------------|-----------------------------------------------------------------------------------------------|--------------------------------------------------------------------------|----------------------------------------------------------|-----------------------------------------------------------------------------------------------|--------------------------------------------------------------------------|
|         |                                                                                                                                                                      | Стоимость<br>активов<br>(инструментов) | Активы<br>(инструменты)<br>за вычетом<br>сформированных<br>резервов на<br>возможные<br>потери | Стоимость<br>активов<br>(инструментов),<br>взвешенных<br>по уровню риска | Стоимость<br>активов<br>(инструментов)                   | Активы<br>(инструменты)<br>за вычетом<br>сформированных<br>резервов на<br>возможные<br>потери | Стоимость<br>активов<br>(инструментов),<br>взвешенных<br>по уровню риска |
| 1.4     | Активы с коэффициентом риска 100 процентов, всего, из них:                                                                                                           | 5792190                                | 5378171                                                                                       | 5378171                                                                  | 5961687                                                  | 5676602                                                                                       | 5676602                                                                  |
| 1.4.1   | ссудная задолженность юридических и физических лиц                                                                                                                   | 5197048                                | 4808252                                                                                       | 4808252                                                                  | 5326251                                                  | 5089527                                                                                       | 5089527                                                                  |
| 1.5     | Активы с коэффициентом риска 150 процентов - кредитные требования и другие требования к<br>центральному банку или правительствам стран, имеющих страновую оценку «7» | 0                                      | 0                                                                                             | 0                                                                        | 0                                                        | 0                                                                                             | 0                                                                        |
| 2       | Активы с иными коэффициентами риска                                                                                                                                  | X                                      | X                                                                                             | X                                                                        | x                                                        | x                                                                                             | x                                                                        |
| 2.1     | с пониженными коэффициентами риска, всего, в том числе:                                                                                                              | 127155                                 | 123648                                                                                        | 85374                                                                    | 11695                                                    | 11695                                                                                         | 5848                                                                     |
| 2.1.1   | ипотечные ссуды с коэффициентом риска 50 процентов                                                                                                                   | 2895                                   | 2894                                                                                          | 1447                                                                     | 11695                                                    | 11695                                                                                         | 5848                                                                     |
| 2.1.2   | ипотечные ссуды с коэффициентом риска 70 процентов                                                                                                                   | 5868                                   | 5840                                                                                          | 4088                                                                     | 0                                                        | 0                                                                                             | 0                                                                        |
| 2.1.3   | требования участников клиринга                                                                                                                                       | 0                                      | 0                                                                                             | 0                                                                        | 0                                                        | 0                                                                                             | 0                                                                        |
| 2.2     | с повышенными коэффициентами риска, всего, в том числе:                                                                                                              | 229898                                 | 206834                                                                                        | 291909                                                                   | 123811                                                   | 120093                                                                                        | 174041                                                                   |
| 2.2.1   | с коэффициентами риска 110 процентов                                                                                                                                 | 0                                      | 0                                                                                             | 0                                                                        | 0                                                        | 0                                                                                             | 0                                                                        |
| 2.2.2   | с коэффициентами риска 130 процентов                                                                                                                                 | 97188                                  | 91705                                                                                         | 119216                                                                   | 31543                                                    | 30491                                                                                         | 39638                                                                    |
| 2.2.3   | с коэффициентами риска 150 процентов                                                                                                                                 | 132710                                 | 115129                                                                                        | 172693                                                                   | 92268                                                    | 89602                                                                                         | 134403                                                                   |
| 2.2.4   | с коэффициентами риска 250 процентов                                                                                                                                 | 0                                      | 0                                                                                             | 0                                                                        | 0                                                        | 0                                                                                             | 0                                                                        |
| 2.2.5   | с коэффициентами риска 1000 процентов                                                                                                                                | 0                                      | 0                                                                                             | 0                                                                        | 0                                                        | 0                                                                                             | 0                                                                        |
| 2.2.5.1 | по сделкам по уступке ипотечным агентам или специализированным обществам денежных требований,<br>в том числе удостоверенных закладными                               | 0                                      | 0                                                                                             | 0                                                                        | 0                                                        | 0                                                                                             | 0                                                                        |
| 3       | Кредиты на потребительские цели, всего, в том числе:                                                                                                                 | 2196                                   | 2135                                                                                          | 2386                                                                     | 11                                                       | 11                                                                                            | 15                                                                       |
| 3.1     | с коэффициентом риска 140 процентов                                                                                                                                  | 0                                      | 0                                                                                             | 0                                                                        | 11                                                       | 11                                                                                            | 15                                                                       |
| 3.2     | с коэффициентом риска 170 процентов                                                                                                                                  | 0                                      | 0                                                                                             | 0                                                                        | 0                                                        | 0                                                                                             | 0                                                                        |
| 3.3     | с коэффициентом риска 200 процентов                                                                                                                                  | 0                                      | 0                                                                                             | 0                                                                        | 0                                                        | 0                                                                                             | 0                                                                        |
| 3.4     | с коэффициентом риска 300 процентов                                                                                                                                  | 20                                     | 20                                                                                            | 60                                                                       | 0                                                        | 0                                                                                             | 0                                                                        |
| 3.5     | с коэффициентом риска 600 процентов                                                                                                                                  | 0                                      | 0                                                                                             | 0                                                                        | 0                                                        | 0                                                                                             | 0                                                                        |
| 4       | Кредитный риск по условным обязательствам кредитного характера, всего, в том числе:                                                                                  | 1811815                                | 1779104                                                                                       | 888641                                                                   | 1519669                                                  | 1501336                                                                                       | 1085492                                                                  |
| 4.1     | по финансовым инструментам с высоким риском                                                                                                                          | 907277                                 | 886817                                                                                        | 888641                                                                   | 1096942                                                  | 1084186                                                                                       | 1085492                                                                  |
| 4.2     | по финансовым инструментам со средним риском                                                                                                                         | 0                                      | 0                                                                                             | 0                                                                        | 0                                                        | 0                                                                                             | 0                                                                        |
| 4.3     | по финансовым инструментам с низким риском                                                                                                                           | 0                                      | 0                                                                                             | 0                                                                        | 0                                                        | 0                                                                                             | 0                                                                        |
| 4.4     | по финансовым инструментам без риска                                                                                                                                 | 904538                                 | 892287                                                                                        | 0                                                                        | 422727                                                   | 417150                                                                                        | 0                                                                        |
| 5       | Кредитный риск по производным финансовым инструментам                                                                                                                |                                        | X                                                                                             |                                                                          |                                                          | X                                                                                             |                                                                          |

<1> Классификация активов по группам риска произведена в соответствии с пунктом 2.3 Инструкции Банка России N 139-И.

<2> Страновые оценки указаны в соответствии с классификацией экспортных кредитных агентств, участвующих в Соглашении стран членов Организации экономического сотрудничества и развития (ОЭСР) «Об основных принципах предоставления и использования экспортных кредитов, имеющих официальную поддержку» (информация о страновых оценках публикуется на официальном сайте Банка России в информационно-телекоммуникационной сети «Интернет» в разделе «Банковский надзор»).

<3> Рейтинги долгосрочной кредитоспособности кредитной организации определяются на основе присвоенных международными рейтинговыми агентствами рейтингов: Standard & Poor's или Fitch Ratings либо Moody's Investors Service.

## Подраздел 2.2. Операционный риск

| №     | Наименование статьи                                                                    | Данные за отчетный период | Данные за соответствующий период прошлого года |
|-------|----------------------------------------------------------------------------------------|---------------------------|------------------------------------------------|
| 6     | Операционный риск, всего, в том числе:                                                 | 89269                     | 82297                                          |
| 6.1   | Доходы для целей расчета капитала на покрытие операционного риска, всего, в том числе: | 595125                    | 548647                                         |
| 6.1.1 | чистые процентные доходы                                                               | 353788                    | 335076                                         |
| 6.1.2 | чистые непроцентные доходы                                                             | 241337                    | 213571                                         |
| 6.2   | Количество лет, предшествующих дате расчета величины операционного риска               | 3                         | 3                                              |

## Подраздел 2.3. Рыночный риск

| №     | Наименование статьи                                                       | Данные за отчетный период | Данные за соответствующий период прошлого года |
|-------|---------------------------------------------------------------------------|---------------------------|------------------------------------------------|
| 7     | Совокупный рыночный риск, всего, в том числе:                             | 1049200                   | 438100                                         |
| 7.1   | процентный риск, всего, в том числе:                                      | 83936                     | 35048                                          |
| 7.1.1 | общий                                                                     | 35450                     | 10955                                          |
| 7.1.2 | специальный                                                               | 48486                     | 24093                                          |
| 7.1.3 | гамма-риск и вега-риск по опционам, включаемым в расчет процентного риска | 0                         | 0                                              |
| 7.2   | фондовый риск, всего, в том числе:                                        | 0                         | 0                                              |
| 7.2.1 | общий                                                                     | 0                         | 0                                              |
| 7.2.2 | специальный                                                               | 0                         | 0                                              |
| 7.2.3 | гамма-риск и вега-риск по опционам, включаемым в расчет фондового риска   | 0                         | 0                                              |
| 7.3   | валютный риск, всего, в том числе:                                        | 0                         | 0                                              |
| 7.3.1 | гамма-риск и вега-риск по опционам, включаемым в расчет валютного риска   | 0                         | 0                                              |
| 7.4   | товарный риск, всего, в том числе:                                        | 0                         | 0                                              |
| 7.4.1 | основной товарный риск                                                    | 0                         | 0                                              |
| 7.4.2 | дополнительный товарный риск                                              | 0                         | 0                                              |
| 7.4.3 | гамма-риск и вега-риск по опционам, включаемым в расчет товарного риска   | 0                         | 0                                              |

## Раздел 3. Информация о величине резервов на возможные потери по ссудам и иным активам

| №   | Наименование статьи                                                                                                                                                                            | Данные на начало отчетного года | Прирост (+)/снижение (-) за отчетный период | Данные на отчетную дату |
|-----|------------------------------------------------------------------------------------------------------------------------------------------------------------------------------------------------|---------------------------------|---------------------------------------------|-------------------------|
| 1   | Фактически сформированные резервы на возможные потери, всего, в том числе:                                                                                                                     | 486949                          | 174899                                      | 312050                  |
| 1.1 | по ссудам, ссудной и приравненной к ней задолженности                                                                                                                                          | 440464                          | 165350                                      | 275114                  |
| 1.2 | по иным балансовым активам, по которым существует риск понесения потерь, и прочим потерям                                                                                                      | 13774                           | -4829                                       | 18603                   |
| 1.3 | по условным обязательствам кредитного характера и ценным бумагам, права на которые удостоверяются депозитариями, не удовлетворяющим критериям Банка России, отраженным на внебалансовых счетах | 32711                           | 14378                                       | 18333                   |
| 1.4 | под операции с резидентами офшорных зон                                                                                                                                                        | 0                               | 0                                           | 0                       |

## Раздел 4. Информация о показателе финансового рычага

| № | Наименование статьи                                                                                                    | Значение на отчетную дату 01.01.2017 | Значение на отчетную дату 01.10.2016 | Значение на отчетную дату 01.07.2016 | Значение на отчетную дату 01.04.2016 |
|---|------------------------------------------------------------------------------------------------------------------------|--------------------------------------|--------------------------------------|--------------------------------------|--------------------------------------|
| 1 | Основной капитал, тыс. руб.                                                                                            | 687459                               | 686401                               | 665223                               | 653802                               |
| 2 | Величина балансовых активов и внебалансовых требований под риском для расчета показателя финансового рычага, тыс. руб. | 11912659                             | 11626852                             | 11095171                             | 10998512                             |
| 3 | Показатель финансового рычага по Базелю III, процент                                                                   | 5,8                                  | 5,9                                  | 6,0                                  | 5,9                                  |



Раздел 5. Основные характеристики инструментов капитала

| №  | Наименование показателя                                                                                                                                     | Описание характеристики инструмента                                                             | Описание характеристики инструмента                                                             | Описание характеристики инструмента                                                                                                                                                                                                                                      | Описание характеристики инструмента                                                                                                                                                                                                                                      | Описание характеристики инструмента                                                                                                                                                                                                                                      | Описание характеристики инструмента                                                                                                                                                                                                                                      | Описание характеристики инструмента                                                                                                                                                                                                                                      |
|----|-------------------------------------------------------------------------------------------------------------------------------------------------------------|-------------------------------------------------------------------------------------------------|-------------------------------------------------------------------------------------------------|--------------------------------------------------------------------------------------------------------------------------------------------------------------------------------------------------------------------------------------------------------------------------|--------------------------------------------------------------------------------------------------------------------------------------------------------------------------------------------------------------------------------------------------------------------------|--------------------------------------------------------------------------------------------------------------------------------------------------------------------------------------------------------------------------------------------------------------------------|--------------------------------------------------------------------------------------------------------------------------------------------------------------------------------------------------------------------------------------------------------------------------|--------------------------------------------------------------------------------------------------------------------------------------------------------------------------------------------------------------------------------------------------------------------------|
| 1  | Сокращенное фирменное наименование эмитента инструмента капитала                                                                                            | 1.01 АКБ "Ижкомбанк" (ПАО)                                                                      | 1.01 АКБ "Ижкомбанк" (ПАО)                                                                      | 1.01 ООО КОМОС ГРУПП                                                                                                                                                                                                                                                     | 1.01 ООО КОМОС ГРУПП                                                                                                                                                                                                                                                     | 1.01 ИП Осколков А.Э.                                                                                                                                                                                                                                                    | 1.01 ООО Хайперфудс холдинг                                                                                                                                                                                                                                              | 1.01 ООО Хайперфудс холдинг                                                                                                                                                                                                                                              |
| 2  | Идентификационный номер инструмента                                                                                                                         | 1.01 10100646В                                                                                  | 1.01 20300646В                                                                                  | не применено                                                                                                                                                                                                                                                             | не применено                                                                                                                                                                                                                                                             | не применено                                                                                                                                                                                                                                                             | не применено                                                                                                                                                                                                                                                             | не применено                                                                                                                                                                                                                                                             |
| 3  | Применимое право                                                                                                                                            | 1.01 Россия                                                                                     | 1.01 Россия                                                                                     | 1.01 Россия                                                                                                                                                                                                                                                              | 1.01 Россия                                                                                                                                                                                                                                                              | 1.01 Россия                                                                                                                                                                                                                                                              | 1.01 Россия                                                                                                                                                                                                                                                              | 1.01 Россия                                                                                                                                                                                                                                                              |
|    | Регулятивные условия                                                                                                                                        |                                                                                                 |                                                                                                 |                                                                                                                                                                                                                                                                          |                                                                                                                                                                                                                                                                          |                                                                                                                                                                                                                                                                          |                                                                                                                                                                                                                                                                          |                                                                                                                                                                                                                                                                          |
| 4  | Уровень капитала, в который инструмент включается в течение переходного периода Базеля III                                                                  | 1.01 базовый капитал                                                                            | 1.01 дополнительный капитал                                                                     | не применено                                                                                                                                                                                                                                                             | не применено                                                                                                                                                                                                                                                             | не применено                                                                                                                                                                                                                                                             | не применено                                                                                                                                                                                                                                                             | не применено                                                                                                                                                                                                                                                             |
| 5  | Уровень капитала, в который инструмент включается после окончания переходного периода Базеля III                                                            | 1.01 базовый капитал                                                                            | не соответствует                                                                                | 1.01 дополнительный капитал                                                                                                                                                                                                                                              | 1.01 дополнительный капитал                                                                                                                                                                                                                                              | 1.01 дополнительный капитал                                                                                                                                                                                                                                              | 1.01 дополнительный капитал                                                                                                                                                                                                                                              | 1.01 дополнительный капитал                                                                                                                                                                                                                                              |
| 6  | Уровень консолидации, на котором инструмент включается в капитал                                                                                            | 1.01 на индивидуальной основе                                                                   | 1.01 на индивидуальной основе                                                                   | 1.01 на индивидуальной основе                                                                                                                                                                                                                                            | 1.01 на индивидуальной основе                                                                                                                                                                                                                                            | 1.01 на индивидуальной основе                                                                                                                                                                                                                                            | 1.01 на индивидуальной основе                                                                                                                                                                                                                                            | 1.01 на индивидуальной основе                                                                                                                                                                                                                                            |
| 7  | Тип инструмента                                                                                                                                             | 1.01 обыкновенные акции                                                                         | 1.01 привилегированные акции                                                                    | 1.01 субординированный кредит(депозит, заем)                                                                                                                                                                                                                             | 1.01 субординированный кредит(депозит, заем)                                                                                                                                                                                                                             | 1.01 субординированный кредит(депозит, заем)                                                                                                                                                                                                                             | 1.01 субординированный кредит(депозит, заем)                                                                                                                                                                                                                             | 1.01 субординированный кредит(депозит, заем)                                                                                                                                                                                                                             |
| 8  | Стоимость инструмента, включенная в расчет капитала                                                                                                         | 1.01 291616                                                                                     | 1.01 30000                                                                                      | 1.01 4700                                                                                                                                                                                                                                                                | 1.01 15000                                                                                                                                                                                                                                                               | 1.01 50000                                                                                                                                                                                                                                                               | 1.01 100000                                                                                                                                                                                                                                                              | 1.01 120000                                                                                                                                                                                                                                                              |
| 9  | Номинальная стоимость инструмента                                                                                                                           | 1.01 291616, Российский рубль                                                                   | 1.01 30000, Российский рубль                                                                    | 1.01 4700, Российский рубль                                                                                                                                                                                                                                              | 1.01 15000, Российский рубль                                                                                                                                                                                                                                             | 1.01 50000, Российский рубль                                                                                                                                                                                                                                             | 1.01 100000, Российский рубль                                                                                                                                                                                                                                            | 1.01 120000, Российский рубль                                                                                                                                                                                                                                            |
| 10 | Классификация инструмента для целей бухгалтерского учета                                                                                                    | 1.01 акционерный капитал                                                                        | 1.01 акционерный капитал                                                                        | 1.01 обязательство, учитываемое по амортизированной стоимости                                                                                                                                                                                                            | 1.01 обязательство, учитываемое по амортизированной стоимости                                                                                                                                                                                                            | 1.01 обязательство, учитываемое по амортизированной стоимости                                                                                                                                                                                                            | 1.01 обязательство, учитываемое по амортизированной стоимости                                                                                                                                                                                                            | 1.01 обязательство, учитываемое по амортизированной стоимости                                                                                                                                                                                                            |
| 11 | Дата выпуска (привлечения, размещения) инструмента                                                                                                          | 1.01 21.12.2000                                                                                 | 1.01 16.10.2012                                                                                 | 1.01 27.02.2006                                                                                                                                                                                                                                                          | 1.01 25.11.2005                                                                                                                                                                                                                                                          | 1.01 26.11.2007                                                                                                                                                                                                                                                          | 1.01 29.04.2009                                                                                                                                                                                                                                                          | 1.01 27.12.2013                                                                                                                                                                                                                                                          |
| 12 | Наличие срока по инструменту                                                                                                                                | 1.01 бессрочный                                                                                 | 1.01 бессрочный                                                                                 | 1.01 срочный                                                                                                                                                                                                                                                             | 1.01 срочный                                                                                                                                                                                                                                                             | 1.01 срочный                                                                                                                                                                                                                                                             | 1.01 срочный                                                                                                                                                                                                                                                             | 1.01 срочный                                                                                                                                                                                                                                                             |
| 13 | Дата погашения инструмента                                                                                                                                  | 1.01 без ограничения срока                                                                      | 1.01 без ограничения срока                                                                      | 1.01 10.01.2022                                                                                                                                                                                                                                                          | 1.01 10.01.2022                                                                                                                                                                                                                                                          | 1.01 10.01.2022                                                                                                                                                                                                                                                          | 1.01 10.01.2022                                                                                                                                                                                                                                                          | 1.01 10.01.2022                                                                                                                                                                                                                                                          |
| 14 | Наличие права досрочного выкупа (погашения) инструмента, согласованного с Банком России                                                                     | не применимо                                                                                    | не применимо                                                                                    | нет                                                                                                                                                                                                                                                                      | нет                                                                                                                                                                                                                                                                      | нет                                                                                                                                                                                                                                                                      | нет                                                                                                                                                                                                                                                                      | нет                                                                                                                                                                                                                                                                      |
| 15 | Первоначальная дата (даты) возможной реализации права досрочного выкупа (погашения) инструмента, условия реализации такого права и сумма выкупа (погашения) | не применимо                                                                                    | не применимо                                                                                    | не применено                                                                                                                                                                                                                                                             | не применено                                                                                                                                                                                                                                                             | не применено                                                                                                                                                                                                                                                             | не применено                                                                                                                                                                                                                                                             | не применено                                                                                                                                                                                                                                                             |
| 16 | Последующая дата (даты) реализации права досрочного выкупа (погашения) инструмента                                                                          | не применимо                                                                                    | не применимо                                                                                    | не применено                                                                                                                                                                                                                                                             | не применено                                                                                                                                                                                                                                                             | не применено                                                                                                                                                                                                                                                             | не применено                                                                                                                                                                                                                                                             | не применено                                                                                                                                                                                                                                                             |
| 17 | Тип ставки по инструменту                                                                                                                                   | не применимо                                                                                    | не применимо                                                                                    | 1.01 фиксированная ставка                                                                                                                                                                                                                                                | 1.01 фиксированная ставка                                                                                                                                                                                                                                                | 1.01 фиксированная ставка                                                                                                                                                                                                                                                | 1.01 фиксированная ставка                                                                                                                                                                                                                                                | 1.01 фиксированная ставка                                                                                                                                                                                                                                                |
| 18 | Ставка                                                                                                                                                      | не применимо                                                                                    | не применимо                                                                                    | 1.01 12                                                                                                                                                                                                                                                                  | 1.01 12                                                                                                                                                                                                                                                                  | 1.01 10                                                                                                                                                                                                                                                                  | 1.01 13                                                                                                                                                                                                                                                                  | 1.01 10,39                                                                                                                                                                                                                                                               |
| 19 | Наличие условий прекращения выплат дивидендов по обыкновенным акциям                                                                                        | не применимо                                                                                    | не применимо                                                                                    | не применено                                                                                                                                                                                                                                                             | не применено                                                                                                                                                                                                                                                             | не применено                                                                                                                                                                                                                                                             | не применено                                                                                                                                                                                                                                                             | не применено                                                                                                                                                                                                                                                             |
| 20 | Обязательность выплат дивидендов                                                                                                                            | 1.01 полностью по усмотрению головной кредитной организации и (или) участника банковской группы | 1.01 полностью по усмотрению головной кредитной организации и (или) участника банковской группы | 1.01 выплата осуществляется обязательно                                                                                                                                                                                                                                  | 1.01 выплата осуществляется обязательно                                                                                                                                                                                                                                  | 1.01 выплата осуществляется обязательно                                                                                                                                                                                                                                  | 1.01 выплата осуществляется обязательно                                                                                                                                                                                                                                  | 1.01 выплата осуществляется обязательно                                                                                                                                                                                                                                  |
| 21 | Наличие условий, предусматривающих увеличение платежей по инструменту или иных стимулов к досрочному выкупу (погашению) инструмента                         | нет                                                                                             | нет                                                                                             | нет                                                                                                                                                                                                                                                                      | нет                                                                                                                                                                                                                                                                      | нет                                                                                                                                                                                                                                                                      | нет                                                                                                                                                                                                                                                                      | нет                                                                                                                                                                                                                                                                      |
| 22 | Характер выплат                                                                                                                                             | 1.01 некумулятивный                                                                             | 1.01 некумулятивный                                                                             | 1.01 некумулятивный                                                                                                                                                                                                                                                      | 1.01 некумулятивный                                                                                                                                                                                                                                                      | 1.01 некумулятивный                                                                                                                                                                                                                                                      | 1.01 некумулятивный                                                                                                                                                                                                                                                      | 1.01 некумулятивный                                                                                                                                                                                                                                                      |
| 23 | Конвертируемость инструмента                                                                                                                                | 1.01 неконвертируемый                                                                           | 1.01 конвертируемый                                                                             | 1.01 конвертируемый                                                                                                                                                                                                                                                      | 1.01 конвертируемый                                                                                                                                                                                                                                                      | 1.01 конвертируемый                                                                                                                                                                                                                                                      | 1.01 конвертируемый                                                                                                                                                                                                                                                      | 1.01 конвертируемый                                                                                                                                                                                                                                                      |
| 24 | Условия, при наступлении которых осуществляется конвертация инструмента                                                                                     | не применимо                                                                                    | 1.01 По решению общего собрания акционеров, законодательно                                      | 1.01 в случ.сниж.знач. нормат.дост.баз. кап-ла до ур.ниже2%, получ. увед-я от АСВ о прин-ии реш.о реализ. согл.с БР плана участ.в осущ-ии мер по предупр. банкр-ва,в соотв.со с т.25.1ФЗ от02.12.90г №395-1,произ-ся конвертац. в инстр. выпущ.в соотв.с треб. зак-ва РФ | 1.01 в случ.сниж.знач. нормат.дост.баз. кап-ла до ур.ниже2%, получ. увед-я от АСВ о прин-ии реш.о реализ. согл.с БР плана участ.в осущ-ии мер по предупр. банкр-ва,в соотв.со с т.25.1ФЗ от02.12.90г №395-1,произ-ся конвертац. в инстр. выпущ.в соотв.с треб. зак-ва РФ | 1.01 в случ.сниж.знач. нормат.дост.баз. кап-ла до ур.ниже2%, получ. увед-я от АСВ о прин-ии реш.о реализ. согл.с БР плана участ.в осущ-ии мер по предупр. банкр-ва,в соотв.со с т.25.1ФЗ от02.12.90г №395-1,произ-ся конвертац. в инстр. выпущ.в соотв.с треб. зак-ва РФ | 1.01 в случ.сниж.знач. нормат.дост.баз. кап-ла до ур.ниже2%, получ. увед-я от АСВ о прин-ии реш.о реализ. согл.с БР плана участ.в осущ-ии мер по предупр. банкр-ва,в соотв.со с т.25.1ФЗ от02.12.90г №395-1,произ-ся конвертац. в инстр. выпущ.в соотв.с треб. зак-ва РФ | 1.01 в случ.сниж.знач. нормат.дост.баз. кап-ла до ур.ниже2%, получ. увед-я от АСВ о прин-ии реш.о реализ. согл.с БР плана участ.в осущ-ии мер по предупр. банкр-ва,в соотв.со с т.25.1ФЗ от02.12.90г №395-1,произ-ся конвертац. в инстр. выпущ.в соотв.с треб. зак-ва РФ |
| 25 | Полная либо частичная конвертация                                                                                                                           | не применимо                                                                                    | 1.01 всегда полностью                                                                           | 1.01 полностью или частично                                                                                                                                                                                                                                              | 1.01 полностью или частично                                                                                                                                                                                                                                              | 1.01 полностью или частично                                                                                                                                                                                                                                              | 1.01 полностью или частично                                                                                                                                                                                                                                              | 1.01 полностью или частично                                                                                                                                                                                                                                              |

| №  | Наименование показателя                                                                      | Описание характеристики инструмента | Описание характеристики инструмента | Описание характеристики инструмента                                                                                                                                                                                | Описание характеристики инструмента                                                                                                                                                                                | Описание характеристики инструмента                                                                                                                                                                                | Описание характеристики инструмента                                                                                                                                                                                | Описание характеристики инструмента                                                                                                                                                                                |
|----|----------------------------------------------------------------------------------------------|-------------------------------------|-------------------------------------|--------------------------------------------------------------------------------------------------------------------------------------------------------------------------------------------------------------------|--------------------------------------------------------------------------------------------------------------------------------------------------------------------------------------------------------------------|--------------------------------------------------------------------------------------------------------------------------------------------------------------------------------------------------------------------|--------------------------------------------------------------------------------------------------------------------------------------------------------------------------------------------------------------------|--------------------------------------------------------------------------------------------------------------------------------------------------------------------------------------------------------------------|
| 26 | Ставка конвертации                                                                           | не применено                        | 1.01 100,00                         | не применено                                                                                                                                                                                                       | не применено                                                                                                                                                                                                       | не применено                                                                                                                                                                                                       | не применено                                                                                                                                                                                                       | не применено                                                                                                                                                                                                       |
| 27 | Обязательность конвертации                                                                   | не применено                        | 1.01 по усмотрению                  | 1.01 обязательная                                                                                                                                                                                                  | 1.01 обязательная                                                                                                                                                                                                  | 1.01 обязательная                                                                                                                                                                                                  | 1.01 обязательная                                                                                                                                                                                                  | 1.01 обязательная                                                                                                                                                                                                  |
| 28 | Уровень капитала, в инструмент которого конвертируется инструмент                            | не применено                        | 1.01 базовый капитал                | 1.01 базовый капитал                                                                                                                                                                                               | 1.01 базовый капитал                                                                                                                                                                                               | 1.01 базовый капитал                                                                                                                                                                                               | 1.01 базовый капитал                                                                                                                                                                                               | 1.01 базовый капитал                                                                                                                                                                                               |
| 29 | Сокращенное фирменное наименование эмитента инструмента, в который конвертируется инструмент | не применено                        | 1.01 АКБ "Ижкомбанк" (ПАО)          | 1.01 АКБ "Ижкомбанк" (ПАО)                                                                                                                                                                                         | 1.01 АКБ "Ижкомбанк" (ПАО)                                                                                                                                                                                         | 1.01 АКБ "Ижкомбанк" (ПАО)                                                                                                                                                                                         | 1.01 АКБ "Ижкомбанк" (ПАО)                                                                                                                                                                                         | 1.01 АКБ "Ижкомбанк" (ПАО)                                                                                                                                                                                         |
| 30 | Возможность списания инструмента на покрытие убытков                                         | не применено                        | не применено                        | 1.01 да                                                                                                                                                                                                            | 1.01 да                                                                                                                                                                                                            | 1.01 да                                                                                                                                                                                                            | 1.01 да                                                                                                                                                                                                            | 1.01 да                                                                                                                                                                                                            |
| 31 | Условия, при наступлении которых осуществляется списание инструмента                         | не применено                        | не применено                        | снижение норматива Н1.1 ниже 2% или уведомление от АСВ о решении реализовать в отношении Банка меры по предупреждению банкротства в соответствии с пп. 3 и 4 части 1 ст.2 Закона о стабилизации банковской системы | снижение норматива Н1.1 ниже 2% или уведомление от АСВ о решении реализовать в отношении Банка меры по предупреждению банкротства в соответствии с пп. 3 и 4 части 1 ст.2 Закона о стабилизации банковской системы | снижение норматива Н1.1 ниже 2% или уведомление от АСВ о решении реализовать в отношении Банка меры по предупреждению банкротства в соответствии с пп. 3 и 4 части 1 ст.2 Закона о стабилизации банковской системы | снижение норматива Н1.1 ниже 2% или уведомление от АСВ о решении реализовать в отношении Банка меры по предупреждению банкротства в соответствии с пп. 3 и 4 части 1 ст.2 Закона о стабилизации банковской системы | снижение норматива Н1.1 ниже 2% или уведомление от АСВ о решении реализовать в отношении Банка меры по предупреждению банкротства в соответствии с пп. 3 и 4 части 1 ст.2 Закона о стабилизации банковской системы |
| 32 | Полное или частичное списание                                                                | не применено                        | не применено                        | 1.01 полностью или частично                                                                                                                                                                                        | 1.01 полностью или частично                                                                                                                                                                                        | 1.01 полностью или частично                                                                                                                                                                                        | 1.01 полностью или частично                                                                                                                                                                                        | 1.01 полностью или частично                                                                                                                                                                                        |
| 33 | Постоянное или временное списание                                                            | не применено                        | не применено                        | 1.01 постоянный                                                                                                                                                                                                    | 1.01 постоянный                                                                                                                                                                                                    | 1.01 постоянный                                                                                                                                                                                                    | 1.01 постоянный                                                                                                                                                                                                    | 1.01 постоянный                                                                                                                                                                                                    |
| 34 | Механизм восстановления                                                                      | не применено                        | не применено                        | не применено                                                                                                                                                                                                       | не применено                                                                                                                                                                                                       | не применено                                                                                                                                                                                                       | не применено                                                                                                                                                                                                       | не применено                                                                                                                                                                                                       |
| 35 | Субординированность инструмента                                                              | не применено                        | не применено                        | не применено                                                                                                                                                                                                       | не применено                                                                                                                                                                                                       | не применено                                                                                                                                                                                                       | не применено                                                                                                                                                                                                       | не применено                                                                                                                                                                                                       |
| 36 | Соответствие требованиям Положения Банка России № 395-П и Указания Банка России № 3090-У     | 1.01 да                             | 1.01 да                             | 1.01 да                                                                                                                                                                                                            | 1.01 да                                                                                                                                                                                                            | 1.01 да                                                                                                                                                                                                            | 1.01 да                                                                                                                                                                                                            | 1.01 да                                                                                                                                                                                                            |
| 37 | Описание несоответствий                                                                      | не применено                        | не применено                        | не применено                                                                                                                                                                                                       | не применено                                                                                                                                                                                                       | не применено                                                                                                                                                                                                       | не применено                                                                                                                                                                                                       | не применено                                                                                                                                                                                                       |

Примечание:

Полная информация об условиях выпуска (привлечения) инструментов капитала, а также актуальная информация раздела 5 Отчета приведена в разделе «Раскрытие регуляторной информации» сайта [www.izhcombank.ru](http://www.izhcombank.ru)

#### Раздел «Справочно»:

- Формирование (доначисление) резерва в отчетном периоде (тыс. руб.), всего 620035, в том числе вследствие:
  - выдачи ссуд 185272
  - изменения качества ссуд 279838
  - изменения официального курса иностранной валюты по отношению к рублю, установленного Банком России 0
  - иных 154924
- Восстановление (уменьшение) резерва в отчетном периоде (тыс. руб.), всего 454685, в том числе вследствие:
  - списания безнадежных ссуд 11246
  - погашения ссуд 192382
  - изменения качества ссуд 159383
  - изменения официального курса иностранной валюты по отношению к рублю, установленного Банком России 0
  - иных причин 91674

Директор Банка



Пономарев А.Ю.

Главный бухгалтер



Щербакова В.Н.



# Сведения об обязательных нормативах, показателе финансового рычага и нормативе краткосрочной ликвидности (публикуемая форма) на 1 января 2017 года

Код формы 0409813  
Квартальная/Годовая, %

## Раздел 1. Сведения об обязательных нормативах

| №  | Наименование показателя                                                                                                                                                                                                                                                                                                                        | Нормативное значение | Фактическое значение                 |                                      |
|----|------------------------------------------------------------------------------------------------------------------------------------------------------------------------------------------------------------------------------------------------------------------------------------------------------------------------------------------------|----------------------|--------------------------------------|--------------------------------------|
|    |                                                                                                                                                                                                                                                                                                                                                |                      | на отчетную дату                     | на начало отчетного года             |
| 1  | Норматив достаточности базового капитала (H1.1), банковской группы (H20.1)                                                                                                                                                                                                                                                                     | 4,5                  | 7,6                                  | 7,6                                  |
| 2  | Норматив достаточности основного капитала банка (H1.2), банковской группы (H20.2)                                                                                                                                                                                                                                                              | 6,0                  | 7,6                                  | 7,6                                  |
| 3  | Норматив достаточности собственных средств (капитала) банка (норматив H1.0), банковской группы (H20.0)                                                                                                                                                                                                                                         | 8,0                  | 12,6                                 | 12,1                                 |
| 4  | Норматив достаточности собственных средств (капитала) небанковской кредитной организации, имеющей право на осуществление переводов денежных средств без открытия банковских счетов и связанных с ними иных банковских операций (H1.3)                                                                                                          | 0                    | 0                                    | 0                                    |
| 5  | Норматив мгновенной ликвидности банка (H2)                                                                                                                                                                                                                                                                                                     | 15,0                 | 96,1                                 | 103,7                                |
| 6  | Норматив текущей ликвидности банка (H3)                                                                                                                                                                                                                                                                                                        | 50,0                 | 119,0                                | 137,7                                |
| 7  | Норматив долгосрочной ликвидности (H4)                                                                                                                                                                                                                                                                                                         | 120,0                | 79,1                                 | 67,7                                 |
| 8  | Норматив максимального размера риска на одного заемщика или группу связанных заемщиков банка (H6)                                                                                                                                                                                                                                              | 25,0                 | максимальное 19,7<br>минимальное 3,4 | максимальное 18,8<br>минимальное 1,0 |
| 9  | Норматив максимального размера крупных кредитных рисков (H7), банковской группы (H22)                                                                                                                                                                                                                                                          | 800,0                | 252,5                                | 203,2                                |
| 10 | Норматив максимального размера кредитов, банковских гарантий и поручительств, предоставленных банком своим участникам (акционерам) (H9.1)                                                                                                                                                                                                      | 50,0                 | 0,0                                  | 0,0                                  |
| 11 | Норматив совокупной величины риска по инсайдерам банка (H10.1)                                                                                                                                                                                                                                                                                 | 3,0                  | 1,3                                  | 1,3                                  |
| 12 | Норматив использования собственных средств (капитала) банка для приобретения акций (долей) других юридических лиц (H12), норматив использования собственных средств (капитала) банковской группы для приобретения головной кредитной организацией банковской группы и участниками банковской группы акций (долей) других юридических лиц (H23) | 25,0                 | 0                                    | 0                                    |
| 13 | Норматив соотношения суммы ликвидных активов сроком исполнения в ближайшие 30 календарных дней к сумме обязательств РНКО (H15)                                                                                                                                                                                                                 | 0                    | 0                                    | 0                                    |
| 14 | Норматив ликвидности небанковской кредитной организации, имеющей право на осуществление переводов денежных средств без открытия банковских счетов и связанных с ними иных банковских операций (H15.1)                                                                                                                                          | 0                    | 0                                    | 0                                    |
| 15 | Норматив максимальной совокупной величины кредитов клиентам - участникам расчетов на завершение расчетов (H16)                                                                                                                                                                                                                                 | 0                    | 0                                    | 0                                    |
| 16 | Норматив предоставления РНКО от своего имени и за свой счет кредитов заемщикам, кроме клиентов - участников расчетов (H16.1)                                                                                                                                                                                                                   | 0                    | 0                                    | 0                                    |
| 17 | Норматив минимального соотношения размера ипотечного покрытия и объема эмиссии облигаций с ипотечным покрытием (H18)                                                                                                                                                                                                                           | 0                    | 0                                    | 0                                    |
| 18 | Норматив максимального размера риска на одного заемщика или группу связанных заемщиков банковской группы (H21)                                                                                                                                                                                                                                 | 0                    | 0                                    | 0                                    |

Директор Банка



Пономарев А.Ю.

Главный бухгалтер



Щербакова В.Н.

## Раздел 2. Информация о расчете показателя финансового рычага

### Подраздел 2.1. Расчет размера показателя балансовых активов и внебалансовых требований под риском для расчета показателя финансового рычага

| № | Наименование показателя                                                                                                                                                                                                                                                                                                              | Сумма<br>тыс. руб.                                                      |
|---|--------------------------------------------------------------------------------------------------------------------------------------------------------------------------------------------------------------------------------------------------------------------------------------------------------------------------------------|-------------------------------------------------------------------------|
| 1 | Размер активов в соответствии с бухгалтерским балансом (публикуемая форма), всего:                                                                                                                                                                                                                                                   | 11 108 166                                                              |
| 2 | Поправка в части вложений в капитал кредитных, финансовых, страховых или иных организаций, отчетные данные которых включаются в консолидированную финансовую отчетность, но не включаются в расчет величины собственных средств (капитала), обязательных нормативов и размеров (лимитов) открытых валютных позиций банковской группы | не применимо для отчетности кредитной организации как юридического лица |
| 3 | Поправка в части фидуциарных активов, отражаемых в соответствии с правилами бухгалтерского учета, но не включаемых в расчет показателя финансового рычага                                                                                                                                                                            | 0                                                                       |
| 4 | Поправка в части производных финансовых инструментов (ПФИ)                                                                                                                                                                                                                                                                           | 0                                                                       |
| 5 | Поправка в части операций кредитования ценными бумагами                                                                                                                                                                                                                                                                              | 0                                                                       |
| 6 | Поправка в части приведения к кредитному эквиваленту условных обязательств кредитного характера                                                                                                                                                                                                                                      | 977 870                                                                 |
| 7 | Прочие поправки                                                                                                                                                                                                                                                                                                                      | 173 377                                                                 |
| 8 | Величина балансовых активов и внебалансовых требований под риском с учетом поправок для расчета показателя финансового рычага, итого:                                                                                                                                                                                                | 11 912 659                                                              |

### Подраздел 2.2. Таблица расчета показателя финансового рычага

| №                          | Наименование показателя                                                                                                                                             | Сумма<br>тыс. руб.                                                      |
|----------------------------|---------------------------------------------------------------------------------------------------------------------------------------------------------------------|-------------------------------------------------------------------------|
| Риск по балансовым активам |                                                                                                                                                                     |                                                                         |
| 1                          | Величина балансовых активов, всего:                                                                                                                                 | 10 953 072                                                              |
| 2                          | Уменьшающая поправка на сумму показателей, принимаемых в уменьшение величины источников основного капитала                                                          | 18 283                                                                  |
| 3                          | Величина балансовых активов под риском с учетом поправки (разность строк 1 и 2), итого:                                                                             | 10 934 789                                                              |
| Риск по операциям с ПФИ    |                                                                                                                                                                     |                                                                         |
| 4                          | Текущий кредитный риск по операциям с ПФИ (за вычетом полученной вариационной маржи), всего:                                                                        | 0                                                                       |
| 5                          | Потенциальный кредитный риск на контрагента по операциям с ПФИ, всего:                                                                                              | 0                                                                       |
| 6                          | Поправка на размер номинальной суммы предоставленного обеспечения по операциям с ПФИ, подлежащей списанию с баланса в соответствии с правилами бухгалтерского учета | в соответствии с российскими правилами бухгалтерского учета неприменимо |

| №                                                           | Наименование показателя                                                                                                                         | Сумма<br>тыс. руб. |
|-------------------------------------------------------------|-------------------------------------------------------------------------------------------------------------------------------------------------|--------------------|
| 7                                                           | Уменьшающая поправка на сумму перечисленной вариационной маржи в установленных случаях                                                          | 0                  |
| 8                                                           | Поправка в части требований банка - участника клиринга к центральному контрагенту по исполнению сделок клиентов                                 | 0                  |
| 9                                                           | Поправка для учета кредитного риска в отношении базисного (базового) актива по выпущенным кредитным ПФИ                                         | 0                  |
| 10                                                          | Уменьшающая поправка в части выпущенных кредитных ПФИ                                                                                           | 0                  |
| 11                                                          | Величина риска по ПФИ с учетом поправок (сумма строк 4, 5, 9 за вычетом строк 7, 8, 10), итого:                                                 | 0                  |
| Риск по операциям кредитования ценными бумагами             |                                                                                                                                                 |                    |
| 12                                                          | Требования по операциям кредитования ценными бумагами (без учета неттинга), всего:                                                              | 0                  |
| 13                                                          | Поправка на величину неттинга денежной части (требований и обязательств) по операциям кредитования ценными бумагами                             | 0                  |
| 14                                                          | Величина кредитного риска на контрагента по операциям кредитования ценными бумагами                                                             | 0                  |
| 15                                                          | Величина риска по гарантийным операциям кредитования ценными бумагами                                                                           | 0                  |
| 16                                                          | Требования по операциям кредитования ценными бумагами с учетом поправок (сумма строк 12, 14, 15 за вычетом строки 13), итого:                   | 0                  |
| Риск по условным обязательствам кредитного характера (КРВ') |                                                                                                                                                 |                    |
| 17                                                          | Номинальная величина риска по условным обязательствам кредитного характера (КРВ'), всего:                                                       | 1 779 104          |
| 18                                                          | Поправка в части применения коэффициентов кредитного эквивалента                                                                                | 801 234            |
| 19                                                          | Величина риска по условным обязательствам кредитного характера (КРВ') с учетом поправок (разность строк 17 и 18), итого:                        | 977 870            |
| Капитал и риски                                             |                                                                                                                                                 |                    |
| 20                                                          | Основной капитал                                                                                                                                | 687 459            |
| 21                                                          | Величина балансовых активов и внебалансовых требований под риском для расчета показателя финансового рычага (сумма строк 3, 11, 16, 19), всего: | 11 912 659         |
| Показатель финансового рычага                               |                                                                                                                                                 |                    |
| 22                                                          | Показатель финансового рычага по Базелю III (строка 20 / строка 21), %                                                                          | 5,8                |

# Отчет о движении денежных средств(публикуемая форма) на1 января 2017 года

Код формы 0409814  
Квартальная/Годовая, тыс. рублей

| №      | Наименование показателя                                                                                                                                          | Денежные потоки за отчетный период | Денежные потоки за соответствующий отчетный период прошлого года |
|--------|------------------------------------------------------------------------------------------------------------------------------------------------------------------|------------------------------------|------------------------------------------------------------------|
| 1      | Чистые денежные средства, полученные от (использованные в) операционной деятельности                                                                             |                                    |                                                                  |
| 1.1    | Денежные средства, полученные от (использованные в) операционной деятельности до изменений в операционных активах и обязательствах, всего, в том числе:          | 309036                             | 139696                                                           |
| 1.1.1  | Проценты полученные                                                                                                                                              | 1185319                            | 1030122                                                          |
| 1.1.2  | Проценты уплаченные                                                                                                                                              | -695921                            | -680570                                                          |
| 1.1.3  | Комиссии полученные                                                                                                                                              | 297155                             | 267173                                                           |
| 1.1.4  | Комиссии уплаченные                                                                                                                                              | -18029                             | -18454                                                           |
| 1.1.5  | Доходы за вычетом расходов по операциям с финансовыми активами, оцениваемыми по справедливой стоимости через прибыль или убыток, имеющимся в наличии для продажи | 73                                 | 10                                                               |
| 1.1.6  | Доходы за вычетом расходов по операциям с ценными бумагами, удерживаемыми до погашения                                                                           | 0                                  | 0                                                                |
| 1.1.7  | Доходы за вычетом расходов по операциям с иностранной валютой                                                                                                    | 11845                              | 14522                                                            |
| 1.1.8  | Прочие операционные доходы                                                                                                                                       | 10259                              | 8854                                                             |
| 1.1.9  | Операционные расходы                                                                                                                                             | -438243                            | -456209                                                          |
| 1.1.10 | Расход (возмещение) по налогам                                                                                                                                   | -43422                             | -25752                                                           |
| 1.2    | Прирост (снижение) чистых денежных средств от операционных активов и обязательств, всего, в том числе:                                                           | -680800                            | 1012998                                                          |
| 1.2.1  | Чистый прирост (снижение) по обязательным резервам на счетах Банка России                                                                                        | -24532                             | 14862                                                            |
| 1.2.2  | Чистый прирост (снижение) по вложениям в ценные бумаги, оцениваемым по справедливой стоимости через прибыль или убыток                                           | -789217                            | -152642                                                          |
| 1.2.3  | Чистый прирост (снижение) по ссудной задолженности                                                                                                               | -1388573                           | -95830                                                           |
| 1.2.4  | Чистый прирост (снижение) по прочим активам                                                                                                                      | -27706                             | 6335                                                             |
| 1.2.5  | Чистый прирост (снижение) по кредитам, депозитам и прочим средствам Банка России                                                                                 | 0                                  | 0                                                                |
| 1.2.6  | Чистый прирост (снижение) по средствам других кредитных организаций                                                                                              | -91630                             | 1496                                                             |
| 1.2.7  | Чистый прирост (снижение) по средствам клиентов, не являющихся кредитными организациями                                                                          | 1658589                            | 1231315                                                          |
| 1.2.8  | Чистый прирост (снижение) по финансовым обязательствам, оцениваемым по справедливой стоимости через прибыль или убыток                                           | 0                                  | 0                                                                |
| 1.2.9  | Чистый прирост (снижение) по выпущенным долговым обязательствам                                                                                                  | -14200                             | 5200                                                             |
| 1.2.10 | Чистый прирост (снижение) по прочим обязательствам                                                                                                               | -3531                              | 2262                                                             |
| 1.3    | Итого по разделу 1 (ст. 1.1 + ст. 1.2)                                                                                                                           | -371764                            | 1152694                                                          |

| №   | Наименование показателя                                                                                                                         | Денежные потоки за отчетный период | Денежные потоки за соответствующий отчетный период прошлого года |
|-----|-------------------------------------------------------------------------------------------------------------------------------------------------|------------------------------------|------------------------------------------------------------------|
| 2   | Чистые денежные средства, полученные от (использованные в) инвестиционной деятельности                                                          |                                    |                                                                  |
| 2.1 | Приобретение ценных бумаг и других финансовых активов, относящихся к категории «имеющиеся в наличии для продажи»                                | -759273                            | -363894                                                          |
| 2.2 | Выручка от реализации и погашения ценных бумаг и других финансовых активов, относящихся к категории «имеющиеся в наличии для продажи»           | 560188                             | 251942                                                           |
| 2.3 | Приобретение ценных бумаг, относящихся к категории «удерживаемые до погашения»                                                                  | 0                                  | 0                                                                |
| 2.4 | Выручка от погашения ценных бумаг, относящихся к категории «удерживаемые до погашения»                                                          | 0                                  | 0                                                                |
| 2.5 | Приобретение основных средств, нематериальных активов и материальных запасов                                                                    | -32370                             | -43511                                                           |
| 2.6 | Выручка от реализации основных средств, нематериальных активов и материальных запасов                                                           | 7972                               | 2875                                                             |
| 2.7 | Дивиденды полученные                                                                                                                            | 0                                  | 0                                                                |
| 2.8 | Итого по разделу 2 (сумма строк с 2.1 по 2.7)                                                                                                   | -223483                            | -152588                                                          |
| 3   | Чистые денежные средства, полученные от (использованные в) финансовой деятельности                                                              |                                    |                                                                  |
| 3.1 | Взносы акционеров (участников) в уставный капитал                                                                                               | 0                                  | 0                                                                |
| 3.2 | Приобретение собственных акций (долей), выкупленных у акционеров (участников)                                                                   | 0                                  | 0                                                                |
| 3.3 | Продажа собственных акций (долей), выкупленных у акционеров (участников)                                                                        | 0                                  | 0                                                                |
| 3.4 | Выплаченные дивиденды                                                                                                                           | -3500                              | -20000                                                           |
| 3.5 | Итого по разделу 3 (сумма строк с 3.1 по 3.4)                                                                                                   | -3500                              | -20000                                                           |
| 4   | Влияние изменений официальных курсов иностранных валют по отношению к рублю, установленных Банком России, на денежные средства и их эквиваленты | -39982                             | 41948                                                            |
| 5   | Прирост (использование) денежных средств и их эквивалентов                                                                                      | -638729                            | 1022054                                                          |
| 5.1 | Денежные средства и их эквиваленты на начало отчетного года                                                                                     | 2725301                            | 1703247                                                          |
| 5.2 | Денежные средства и их эквиваленты на конец отчетного периода                                                                                   | 2086572                            | 2725301                                                          |

Директор Банка



Пономарев А.Ю.

Главный бухгалтер



Щербакова В.Н.



## 11. Аудиторское заключение



Тел: +7 495 797 56 65  
Факс: +7 495 797 56 60  
reception@bdo.ru  
www.bdo.ru

АО «БДО Юнион»  
Россия, 117587, Москва,  
Варшавское шоссе,  
д. 125, стр. 1, секция 11

### АУДИТОРСКОЕ ЗАКЛЮЧЕНИЕ

Акционерам Акционерного коммерческого банка «Ижкомбанк» (публичное акционерное общество)

#### Аудируемое лицо

Акционерный коммерческий банк «Ижкомбанк» (публичное акционерное общество) (АКБ «Ижкомбанк» (ПАО))

Зарегистрировано Управлением Федеральной налоговой службы по Удмуртской Республике за основным государственным регистрационным номером 102180000090.

Место нахождения: 426076, Удмуртская Республика, г. Ижевск, ул. Ленина, 30.

#### Аудитор

Акционерное общество «БДО Юнион» (АО «БДО Юнион»)

Зарегистрировано Инспекцией Министерства РФ по налогам и сборам № 26 по Южному административному округу г. Москвы за основным государственным регистрационным номером 1037739271701.

Место нахождения: 117587, Россия, г. Москва, Варшавское шоссе, дом 125, строение 1, секция 11.

АО «БДО Юнион» является членом профессионального аудиторского объединения саморегулируемая организация аудиторов «Российский Союз аудиторов» (Ассоциация), основной регистрационный номер записи в государственном реестре аудиторов и аудиторских организаций 11603059593.

Аудиторское заключение уполномочен подписывать партнер Тарадов Денис Александрович на основании доверенности от 01.01.2016 № 7-01/2016-БДО.

#### Заключение о бухгалтерской (финансовой) отчетности

Мы провели аудит прилагаемой бухгалтерской (финансовой) отчетности АКБ «Ижкомбанк» (ПАО) за 2016 год в следующем составе:

- бухгалтерский баланс (публикуемая форма) на 01.01.2017;
- отчет о финансовых результатах (публикуемая форма) за 2016 год;
- приложения к бухгалтерскому балансу и отчету о финансовых результатах, в том числе:
  - отчет об уровне достаточности капитала для покрытия рисков, величине резервов на возможные потери по ссудам и иным активам (публикуемая форма) на 01.01.2017;
  - сведения об обязательных нормативах, показателе финансового рычага и нормативе краткосрочной ликвидности (публикуемая форма) на 01.01.2017;
  - отчет о движении денежных средств (публикуемая форма) на 01.01.2017;
  - пояснительная информация к бухгалтерской (финансовой) отчетности за 2016 год.

#### Ответственность аудируемого лица за бухгалтерскую (финансовую) отчетность

Руководство АКБ «Ижкомбанк» (ПАО) несет ответственность за составление и достоверность указанной бухгалтерской (финансовой) отчетности в соответствии с требованиями законодательства Российской Федерации в части подготовки бухгалтерской (финансовой) отчетности кредитными организациями и за систему внутреннего контроля, необходимую для составления бухгалтерской (финансовой) отчетности, не содержащей существенных искажений вследствие недобросовестных действий или ошибок.

#### Ответственность аудитора

Наша ответственность заключается в выражении мнения о достоверности бухгалтерской (финансовой) отчетности на основе проведенного нами аудита. Мы проводили аудит в соответствии с федеральными стандартами аудиторской деятельности. Данные стандарты требуют соблюдения применимых этических норм, а также планирования и проведения аудита таким образом, чтобы получить достаточную уверенность в том, что бухгалтерская (финансовая) отчетность не содержит существенных искажений.

Аудит включал проведение аудиторских процедур, направленных на получение аудиторских доказательств, подтверждающих числовые показатели в бухгалтерской (финансовой) отчетности и раскрытие в ней информации. Выбор аудиторских процедур является предметом нашего суждения, которое основывается на оценке риска существенных искажений, допущенных вследствие недобросовестных действий или ошибок. В процессе оценки данного риска нами рассмотрена система внутреннего контроля, обеспечивающая составление и достоверность бухгалтерской (финансовой) отчетности с целью выбора соответствующих аудиторских процедур, но не с целью выражения мнения об эффективности системы внутреннего контроля.

Аудит также включал оценку надлежащего характера применяемой учетной политики и обоснованности оценочных показателей, полученных руководством аудируемого лица, а также оценку представления бухгалтерской (финансовой) отчетности в целом.

Мы полагаем, что полученные в ходе аудита аудиторские доказательства дают достаточные основания для выражения мнения о достоверности бухгалтерской (финансовой) отчетности.

#### Мнение

По нашему мнению, бухгалтерская (финансовая) отчетность отражает достоверно во всех существенных отношениях финансовое положение АКБ «Ижкомбанк» (ПАО) по состоянию на 1 января 2017 года, результаты его финансово-хозяйственной деятельности и движение денежных средств за 2016 год в соответствии с требованиями законодательства Российской Федерации в части подготовки бухгалтерской (финансовой) отчетности кредитными организациями.

#### Прочие сведения

Бухгалтерская (финансовая) отчетность за период с 1 января по 31 декабря 2015 года включительно была проверена другим аудитором, заключение которого от 04.03.2016 выражало немодифицированное мнение о данной бухгалтерской (финансовой) отчетности.

Заключение в соответствии с требованиями статьи 42 Федерального закона от 02.12.1990 № 395-1 «О банках и банковской деятельности»

Руководство АКБ «Ижкомбанк» (ПАО) (далее – Банк) несет ответственность за выполнение Банком обязательных нормативов, установленных Банком России, а также за соответствие внутреннего контроля и организации систем управления рисками Банка требованиям, предъявляемым Банком России к таким системам.

В соответствии со статьей 42 Федерального закона от 02.12.1990 № 395-1 «О банках и банковской деятельности» в ходе аудита бухгалтерской (финансовой) отчетности Банка за 2016 год мы провели проверку:

- выполнения Банком по состоянию на 1 января 2017 года обязательных нормативов, установленных Банком России;
- соответствия внутреннего контроля и организации систем управления рисками Банка требованиям, предъявляемым Банком России к таким системам.



Указанная проверка ограничивалась такими выбранными на основе нашего суждения процедурами, как запросы, анализ, изучение документов, сравнение утвержденных Банком требований, порядка и методик с требованиями, предъявляемыми Банком России, а также пересчет и сравнение числовых показателей и иной информации.

В результате проведенной нами проверки установлено следующее:

1. В части выполнения Банком обязательных нормативов, установленных Банком России:

- значения установленных Банком России обязательных нормативов Банка по состоянию на 1 января 2017 года находились в пределах лимитов, установленных Банком России.

Мы не проводили каких-либо процедур в отношении данных бухгалтерского учета Банка, кроме процедур, которые мы сочли необходимыми для целей выражения мнения о том, отражает ли бухгалтерская (финансовая) отчетность АКБ «Ижкомбанк» (ПАО) достоверно во всех существенных отношениях его финансовое положение по состоянию на 1 января 2017 года, результаты его финансово-хозяйственной деятельности и движение денежных средств за 2016 год в соответствии с требованиями законодательства Российской Федерации в части подготовки бухгалтерской (финансовой) отчетности кредитными организациями.

2. В части соответствия внутреннего контроля и организации систем управления рисками Банка требованиям, предъявляемым Банком России к таким системам:

- а) в соответствии с требованиями и рекомендациями Банка России по состоянию на 1 января 2017 года служба внутреннего аудита Банка подчинена и подотчетна совету директоров Банка, подразделения управления рисками Банка не были подчинены и не были подотчетны подразделениям, принимающим соответствующие риски, руководители службы внутреннего аудита и подразделения управления рисками Банка соответствуют квалификационным требованиям, установленным Банком России;
- б) действующие по состоянию на 1 января 2017 года внутренние документы Банка, устанавливающие методики выявления и управления значимыми для Банка кредитными, операционными, рыночными, процентными, правовыми рисками, рисками потери ликвидности и рисками потери деловой репутации, осуществления стресс-тестирования, утверждены уполномоченными органами управления Банка в соответствии с требованиями и рекомендациями Банка России;
- в) по состоянию на 1 января 2017 года внутренними документами Банка установлена система отчетности по значимым для Банка кредитным, операционным, рыночным, процентным, правовым рискам, рискам потери ликвидности и рискам потери деловой репутации, а также собственным средствам (капиталу) Банка;
- г) периодичность и последовательность отчетов, подготовленных подразделениями управления рисками Банка и службой внутреннего аудита Банка в течение 2016 года по вопросам управления кредитными, операционными, рыночными, процентными, правовыми рисками, рисками потери ликвидности и рисками потери деловой репутации Банка, соответствовали внутренним документам Банка; указанные отчеты включали результаты наблюдения подразделениями управления рисками Банка и службой внутреннего аудита Банка в отношении оценки эффективности соответствующих методик Банка, а также рекомендации по их совершенствованию;
- д) по состоянию на 1 января 2017 года к полномочиям совета директоров Банка и его исполнительных органов управления относится контроль соблюдения Банком установленных внутренними документами Банка предельных значений рисков и достаточности собственных средств (капитала). С целью осуществления контроля эффективности применяемых в Банке процедур управления рисками и последовательности их применения в течение 2016 года совет директоров Банка и его исполнительные органы управления на периодической основе обсуждали отчеты, подготовленные подразделениями управления рисками Банка и службой внутреннего аудита, рассматривали предлагаемые меры по устранению недостатков.

Процедуры в отношении внутреннего контроля и организации систем управления рисками Банка проведены нами исключительно для целей проверки соответствия внутреннего контроля и организации систем управления рисками Банка требованиям, предъявляемым Банком России к таким системам.

АО «БДО Юникон»

Партнер

17 марта 2017 года

Всего сброшюровано 94 листов.



Д.А. Тарадов



## 12. Визитная карточка



### Фирменное (полное официальное) наименование:

Акционерный коммерческий банк  
«Ижкомбанк» (публичное акционерное общество)  
JOINT STOCK COMPANY «IZHCOMBANK»

### Сокращенное наименование:

АКБ «Ижкомбанк» (ПАО)  
JSCB «IZHCOMBANK» (PJSC)

### Реквизиты:

к/с 301018109000000000871 в Отделении - НБ Удмуртская Республика  
ИНН 1835047032, КПП 184101001  
БИК 049401871, ОКПО 09269011, ОКОНХ 96120  
ОГРН 1021800000090

### Местонахождение (почтовый адрес) органов управления Банка:

426076, Удмуртская Республика, г. Ижевск, ул. Ленина, 30

Телефоны для справок: (3412) 919-100, 919-782

Факс: (3412) 51-09-66

[www.izhcombank.ru](http://www.izhcombank.ru)

[info@izhcombank.ru](mailto:info@izhcombank.ru)

Лицензия ЦБ РФ N 646

### Офисы Банка в г. Ижевск

Основной офис: ул. Ленина, 30,  
т. 91-91-00, 91-97-82

#### Дополнительные офисы:

ул. Барышникова, 7, т. 91-97-91, 91-97-92

ул. Гагарина, 25, т. 91-92-81, 91-92-82

ул. Молодежная, 90А, т. 91-92-62, 91-92-63

ул. Клубная, 44, т. 91-92-52, 91-92-53

ул. Пушкинская, 373, т. 91-92-11, 91-92-12

ул. Школьная, 27, т. 91-97-61, 91-97-62

ул. Бородина, 21, т. 68-23-08, 68-42-27

ул. И. Закирова, 16, т. 91-97-98, 91-97-99

#### Операционные кассы:

ул. Пушкинская, 120 (Управление Федеральной  
регистрационной службы по УР),  
т. (3412) 91-97-90

ул. Пушкинская, д.150 (в помещении МФЦ)  
т. (3412) 91-97-97

### Офисы Банка в Удмуртской Республике

г. Глазов, ул. Луначарского, 7,  
т. (34141) 2-13-58, 2-35-31

г. Сарапул, ул. Раскольников, 136, т. (34147) 4-44-35

г. Можга, ул. Наговицына, 65, т. (34139) 3-00-06

г. Можга, мкрн. Наговицынский, 9, т. (34139) 3-69-43

г. Воткинск, ул. 1 Мая, 87, т. (34145) 4-82-27, 4-82-25

г. Воткинск, ул. Ленина, 9, т. (34145) 5-26-58

с. Алнаши, ул. Красильникова, 9/1, т. (34150) 3-23-50

п. Балезино, ул. Советская, 11, т. (34166) 5-14-20

п. Ува, ул. Энгельса, 29, т. (34130) 5-40-33, 5-40-09

п. Игра, ул. Советская, 35, т. (34134) 6-01-12

п. Кез, ул. Кирова, 5а, т. (34158) 3-20-30

с. Завьялово, ул. Садовая, 62, т. (3412) 95-98-30

с. Шаркан, ул. Ленина, 23, т. (34136) 32-111

### Офисы Банка в Пермском крае

г. Пермь, ул. Луначарского, 85,  
т. (342) 216-35-75

г. Чайковский, ул. Ленина, 12,  
т. (34241) 3-77-71

## О Банке

### Историческая справка

- 1990** Коммерческий банк «Ижкомбанк» (КБ «Ижкомбанк») создан на базе Удмуртского республиканского управления Жилсоцбанка СССР.
- 1994** КБ «Ижкомбанк» переименован в Товарищество с ограниченной ответственностью коммерческий банк «Ижкомбанк». ТОО КБ «Ижкомбанк» переименован в КБ «Ижкомбанк» (ООО).
- 2000** Общество с ограниченной ответственностью коммерческий банк «Ижкомбанк» преобразовано в Акционерный коммерческий банк «Ижкомбанк» (открытое акционерное общество).  
Состоялся первый выпуск акций на сумму 19 000 000 рублей.
- 2001** Зарегистрирован дополнительный выпуск акций. Объем зарегистрированного выпуска составил 5 000 000 рублей.
- 2003** Привлечение к управлению банком новой команды менеджеров.  
Начало эмиссии банковских карт региональной платежной системы «Ижкард».  
Установка первых собственных банкоматов.  
Привлечение клиентов на зарплатные банковские карты.
- 2004** Ижкомбанк выиграл право заключения договора на выплату зарплаты работникам бюджетных учреждений Ижевска с использованием банковских карт.  
Банк начал предоставлять ипотечные кредиты в рамках Федеральной программы ипотечного кредитования и в соответствии со стандартами ОАО «Агентство ипотечного жилищного кредитования» (АИЖК).  
Государственная корпорация «Агентство по страхованию вкладов» 28 октября 2004 года включила Ижкомбанк в реестр банков - участников системы обязательного страхования вкладов.
- 2005** Ижкомбанк аккредитован в качестве Сервисного агента для работы с АИЖК на территории Удмуртской Республики и обеспечивает полное сервисное обслуживание процесса: выдачу кредитов, рефинансирование и сопровождение выданных кредитов.  
По итогам конкурса среди банков, зарегистрированных на территории Удмуртии, Ижкомбанк стал лауреатом в номинации «Лучший региональный банк».  
Зарегистрирован дополнительный выпуск акций. Объем зарегистрированного выпуска составил 20 000 000 рублей.
- 2006** Ижкомбанк получает лицензии профессионального участника рынка ценных бумаг. Открывает новое направление работы – доверительное управление на рынке ценных бумаг.  
Второй год подряд Банк признан лауреатом ежегодной Премии в области банковского бизнеса «Банковское дело» в номинации «Лучший региональный банк» в категории «Silver».  
Банк начал выпуск банковских карт международной платежной системы «Master Card».  
Зарегистрирован дополнительный выпуск акций. Объем зарегистрированного выпуска составил 97 475 722 рубля.

- 2007** Ижкомбанк - в списке крупнейших банков РФ по объёмам выданных кредитов малому и среднему бизнесу. Банк начал выпуск банковских карт международной платежной системы «VISA». Ижкомбанк отмечен в третий раз как «Лучший региональный банк», теперь - в категории «Gold». Зарегистрирован дополнительный выпуск акций. Объем зарегистрированного выпуска составил 50 000 000 рублей.
- 2008** Банк в 4-й раз становится лауреатом премии в области банковского бизнеса: признан лучшим региональным банком в категории «Platinum». Банк занимает 65 место в рейтинге «Самые пластиковые банки России в I полугодии 2008 года». По данным портала «РБК. Рейтинг» Ижкомбанк занимает 26 место среди крупнейших банков России по объёмам выданных кредитов малому и среднему бизнесу в 2008 году. Зарегистрирован дополнительный выпуск акций. Объем зарегистрированного выпуска составил 50 000 000 рублей.
- 2009** Ижкомбанк отобран для участия в подпрограмме «Обеспечение жильем молодых семей» федеральной целевой программы «Жилище» на 2002 - 2010 г.г. Банк отобран из числа 88 российских банков для участия в государственной программе финансовой поддержки малого и среднего предпринимательства, реализуемой ОАО «Российский банк развития», и получил средства на развитие кредитования Удмуртской Республики. Банк подключился к Объединенной расчетной системе (ОПС) по банковским картам «VISA» и «MasterCard».
- 2010** Ижкомбанк внедрил новую автоматизированную банковскую систему «Ва-Банк», которая позволит совершенствовать технологии проведения банковских операций. В результате конкурсного отбора Ижкомбанк стал банком-партнером Гарантийного фонда содействия кредитованию малого и среднего предпринимательства Удмуртской Республики. Банк предоставляет своим клиентам новую услугу: денежные переводы в системе «CONTACT». Количество действующих банковских карт платежной системы «Ижкард», эмитированных Банком, превысило 100 000 штук. Зарегистрирован дополнительный выпуск акций. Объем зарегистрированного выпуска составил 50 000 000 рублей.
- 2011** «Рейтинговое агентство АК&М» в России подтвердило Ижкомбанку кредитный рейтинг по национальной шкале «B++» со стабильными перспективами. Банк включен в федеральную программу «Финансирование для инноваций и модернизаций» для поддержки субъектов малого и среднего бизнеса. Сотрудники организаций-участников зарплатного проекта Ижкомбанка получают карты международной платежной системы «VISA Classic» и «VISA Gold» с уровнем сервиса, соответствующим международным стандартам обслуживания. Количество эмитированных Ижкомбанком банковских карт международных платежных систем «Visa» и «MasterCard» в 2011 году превысило 32 000. Крупнейший портал «РБК. Рейтинг» подвел итоги нового рейтинга по «пакету банковских услуг», в котором Ижкомбанк занял 26 место.

- 2012** По итогам рейтинга, подготовленного компанией ООО «Алор+» - одной из крупнейших брокерских компаний (г. Москва), Ижкомбанк является бесспорным лидером в большинстве номинаций, опережая не только агентов компании, но и фондовые интернет-центры компании.
- «Рейтинговое агентство АК&М» изменило прогноз рейтинга кредитоспособности со стабильного на позитивный.
- Ижкомбанк аккредитован при Агентстве страхования вкладов в качестве агента, через которого Агентство может осуществлять прием от вкладчиков банков, в отношении которых наступил страховой случай, заявлений о выплате возмещения по вкладам, а также выплату страхового возмещения вкладчикам.
- Национальным Банком Удмуртской Республики зарегистрирован выпуск ценных бумаг Ижкомбанка. Объем зарегистрированного выпуска составил 50 000 000 рублей.
- Ижкомбанк стал участником системы «Золотая корона - Денежные переводы» в Республике Удмуртия.
- Рейтинговое агентство «Эксперт РА» присвоил рейтинг кредитоспособности Ижкомбанку на уровне А «Высокий уровень кредитоспособности», прогноз по рейтингу «стабильный».
- Остатки на банковских картах, эмитированных Ижкомбанком, превысили 1 млрд. рублей.
- 2013** «Рейтинговое агентство АК&М» повысило кредитный рейтинг Ижкомбанку по национальной шкале до уровня «А» со стабильным прогнозом.
- Ижкомбанк открыл дополнительные офисы в п. Игра и п. Ува.
- Ижкомбанк внедрил мобильное приложение Ижкард.ру на платформах Android и iOS.
- Ижкомбанк внедрил технологию 3D-secure.
- Клиентам предложена программа «Ижкомбанк. Бонус».
- Месячные обороты по международным картам Ижкомбанка в июле 2013 года превысили 1 млрд. рублей.
- Ижкомбанк - полноправный член Государственной информационной системы государственных и муниципальных платежей (ГИС ГМП).
- 2014** Рейтинговое агентство «Эксперт РА» (RAEX) подтвердило рейтинг кредитоспособности Банка на уровне А «Высокий уровень кредитоспособности», подуровень повышен со второго до первого, прогноз по рейтингу «стабильный».
- Ижкомбанк открыл дополнительные офисы в г. Пермь и п. Кез.
- Ижкомбанк зарегистрирован как участник системы ведения реестра банковских гарантий.
- Банк получил право на выдачу банковских гарантий на уплату таможенных платежей.
- Внедрен новый продукт для выгодных и безопасных покупок в Интернете - виртуальная карта «MasterCard»
- Учащиеся в школах г. Перми начали пользоваться «Школьными картами», предложенными Банком.
- Ижкомбанк открыл дополнительный офис в г. Ижевске по адресу: ул. Ильфата Закирова, д. 16.
- Количество банковских карт, эмитированных Ижкомбанком, превысило 130 000 штук.
- Собранием акционеров Ижкомбанка принято решение о приведении наименования Банка в соответствие новым требованиям ГК РФ, согласно которым, в наименовании общества должно быть указание, что оно публичное.

**2015** Рейтинговое агентство «Эксперт РА» (RAEX) подтвердило рейтинг кредитоспособности Ижкомбанку на уровне А "Высокий уровень кредитоспособности", первый подуровень.

Банк России зарегистрировал Устав Банка в новой редакции. Уставом Банка приведено в соответствие требованиям ГК РФ наименование Банка. Теперь наименование содержит указание на то, что общество публичное. Новое полное фирменное наименование Банка - Акционерный коммерческий банк «Ижкомбанк» (публичное акционерное общество).

В связи с изменением наименования обновлены лицензии Банка.

Ижкомбанк открыл операционную кассу в МФЦ Первомайского района г. Ижевска.

«Рейтинговое агентство АК&М» подтвердило рейтинг кредитоспособности Ижкомбанку по национальной шкале «А» второй подуровень, прогноз стабильный.

Ижкомбанк открыл дополнительный офис в с. Завьялово.

Проект Банка «Школьная карта» вошел в список дипломантов Всероссийского конкурса программы «100 ЛУЧШИХ ТОВАРОВ РОССИИ».

**2016** Рейтинговое агентство «Эксперт РА» (RAEX) подтвердило рейтинг кредитоспособности Ижкомбанку на уровне А.

Ижкомбанк открыл дополнительные офисы в с. Шаркан и в с. Каракулино.

Ижкомбанком совместно с корпорацией «Аксион» реализовали уникальный проект «Рабочая карта».

Ижкомбанк присоединился к национальной платежной системе «МИР» и начал проводить операции по банковским картам «МИР».

Зарегистрирован Устав АКБ «Ижкомбанк» (ПАО) в новой редакции. В новой редакции учтены изменения законодательства РФ, а также требования нормативных документов ЦБ РФ.

Ижкомбанк подключил новый единый бесплатный телефонный номер – 8 800 301-91-91.

Проект Ижкомбанка «Моя школьная карта» стал победителем в конкурсе Агентства стратегических инициатив в номинации «Лучшие социально-экономические проекты».

«Рейтинговое агентство АК&М» подтвердило кредитный рейтинг Ижкомбанка по национальной шкале на уровне А со стабильным прогнозом.

Ижкомбанк разработал транспортное приложение на банковских картах.

Реализована услуга самоинкассация - это возможность пополнения счетов ИП и юридических лиц через расчетные банкоматы Банка.

Ижкомбанк предлагает услугу автоплатеж в пользу любой организации.

Ижкомбанк взаимодействует с ГИС ГМП, это позволяет клиентам оплачивать налоги и различные государственные пошлины через интернет-систему «Ижкард».



Достоверность данных, содержащихся в годовом отчете АКБ «Ижкомбанк» (ПАО),  
подтверждена ревизионной комиссией Банка.

Директор Банка  А.Ю. Пономарев

Главный бухгалтер  В.Н. Щербакова

Годовой отчет предварительно утвержден советом директоров АКБ «Ижкомбанк» (ПАО)  
21.04.2017 г. (протокол № 10 от «24» апреля 2017 г.);

утвержден годовым общим собранием акционеров АКБ «Ижкомбанк» (ПАО) 26.05.2017 г.  
(протокол № 01 от «31» мая 2017 г.).

## ОТЧЕТ

**о заключенных АКБ «Ижкомбанк» (ПАО) сделках, в совершении которых имеется заинтересованность  
за период с 01.01.2016г. по 31.12.2016г. в процессе осуществления Банком его обычной хозяйственной деятельности  
в соответствии со ст.83 ФЗ «Об акционерных обществах»**

| Заинтересованные лица<br>(выгодоприобретатели) | Предмет сделки | Номер и дата<br>договора        | Цена сделки<br>(%% годовых) | Иные существенные условия сделки |                                             |                              |                                                |
|------------------------------------------------|----------------|---------------------------------|-----------------------------|----------------------------------|---------------------------------------------|------------------------------|------------------------------------------------|
|                                                |                |                                 |                             | Сумма (номинал),<br>руб          | % от стоимости<br>активов на дату<br>сделки | Срок действия<br>(погашения) | Орган, одобрявший сделку<br>(№, дата договора) |
| ОАО «ИЖМАШПРОЕКТ»                              | кредит         | 14-КЛЗ-4411488<br>от 01.12.2014 | 14,5                        | 3 000 000                        | 0,03                                        | 01.02.2016-<br>11.03.2016    | Протокол ОСА № 01<br>от 02.06.2015             |
| ОАО «ИЖМАШПРОЕКТ»                              | кредит         | 16-КЛЗ-0701488<br>от 18.03.2016 | 14,5                        | 2 000 000                        | 0,02                                        | 18.03.2016-<br>17.03.2017    | Протокол ОСА № 01<br>от 02.06.2015             |
| ОАО «ИЖМАШПРОЕКТ»                              | гарантия       | 16-146<br>от 08.04.2016         | 18 300 руб.<br>(комиссия)   | 1 209 897                        | 0,01                                        | 08.04.2016-<br>08.07.2016    | Протокол ОСА № 01<br>от 02.06.2015             |
| ОАО «ИЖМАШПРОЕКТ»                              | гарантия       | 16-145<br>от 08.04.2016         | 27 200 руб.<br>(комиссия)   | 1 796 770                        | 0,02                                        | 08.04.2016-<br>08.07.2016    | Протокол ОСА № 01<br>от 02.06.2015             |
| ОАО «ИЖМАШПРОЕКТ»                              | гарантия       | 16-187<br>от 17.05.2016         | 22 000 руб.<br>(комиссия)   | 930 690,64                       | 0,01                                        | 17.05.2016-<br>01.12.2017    | Протокол ОСА № 01<br>от 02.06.2015             |
| ОАО «ИЖМАШПРОЕКТ»                              | гарантия       | 16-186<br>от 17.05.2016         | 47 600 руб.<br>(комиссия)   | 1 382 131,04                     | 0,01                                        | 17.05.2016-<br>01.06.2018    | Протокол ОСА № 01<br>от 02.06.2015             |
| ОАО «ИЖМАШПРОЕКТ»                              | гарантия       | 16-510<br>от 03.11.2016         | 37 500 руб.<br>(комиссия)   | 1 650 000                        | 0,02                                        | 03.11.2016-<br>28.05.2017    | Протокол ОСА № 01<br>от 31.05.2016             |
| Итого:                                         |                |                                 |                             | <b>11 969 488,68</b>             |                                             |                              |                                                |
| ОАО «МИЛКОМ»                                   | гарантия       | 16-119<br>от 22.03.2016         | 12 600 руб.<br>(комиссия)   | 1 513 306,8                      | 0,02                                        | 22.03.2016-<br>30.06.2016    | Протокол ОСА № 01<br>от 02.06.2015             |
| ОАО «МИЛКОМ»                                   | гарантия       | 16-295<br>от 04.07.2016         | 10 000 руб.<br>(комиссия)   | 341 762,1                        | 0,00                                        | 04.07.2016-<br>03.04.2017    | Протокол ОСА № 01<br>от 31.05.2016             |
| ОАО «МИЛКОМ»                                   | гарантия       | 16-301<br>от 08.07.2016         | 10 000 руб.<br>(комиссия)   | 317 110,7                        | 0,00                                        | 08.07.2016-<br>01.05.2017    | Протокол ОСА № 01<br>от 31.05.2016             |
| ОАО «МИЛКОМ»                                   | гарантия       | 16-302<br>от 08.07.2016         | 10 000 руб.<br>(комиссия)   | 386 300,64                       | 0,00                                        | 08.07.2016-<br>01.05.2017    | Протокол ОСА № 01<br>от 31.05.2016             |
| ОАО «МИЛКОМ»                                   | гарантия       | 16-551<br>от 22.11.2016         | 47 100 руб.<br>(комиссия)   | 1 839 270,04                     | 0,02                                        | 01.01.2017-<br>30.09.2017    | Протокол ОСА № 01<br>от 31.05.2016             |
| ОАО «МИЛКОМ»                                   | гарантия       | 16-556<br>от 23.11.2016         | 37 300 руб.<br>(комиссия)   | 1 460 816,41                     | 0,01                                        | 01.01.2017-<br>30.09.2017    | Протокол ОСА № 01<br>от 31.05.2016             |
| ОАО «МИЛКОМ»                                   | гарантия       | 16-603<br>от 19.12.2016         | 12 700 руб.<br>(комиссия)   | 446 377,5                        | 0,00                                        | 19.12.2016-<br>01.12.2017    | Протокол ОСА № 01<br>от 31.05.2016             |
| Итого:                                         |                |                                 |                             | <b>6 304 944,19</b>              |                                             |                              |                                                |

| Заинтересованные лица<br>(выгодоприобретатели) | Предмет сделки    | Номер и дата<br>договора                  | Цена сделки<br>(%% годовых) | Иные существенные условия сделки |                                             |                                            |                                                |
|------------------------------------------------|-------------------|-------------------------------------------|-----------------------------|----------------------------------|---------------------------------------------|--------------------------------------------|------------------------------------------------|
|                                                |                   |                                           |                             | Сумма (номинал),<br>руб          | % от стоимости<br>активов на дату<br>сделки | Срок действия<br>(погашения)               | Орган, одобрявший сделку<br>(№, дата договора) |
| ООО «СПОРТИВНЫЙ<br>АЛЪЯНС»                     | кредит            | 15-КЛЗ-0072304<br>от 29.01.2015           | 22                          | 1 000 000                        | 0,01                                        | 29.01.2016-31.05.2016                      | Протокол ОСА № 01<br>от 02.06.2015             |
| ООО «СПОРТИВНЫЙ<br>АЛЪЯНС»                     | кредит            | 15-КЛЗ-0072304<br>от 29.01.2015           | 22                          | 1 000 000                        | 0,01                                        | 31.05.2016-31.12.2016                      | Протокол ОСА № 01<br>от 31.05.2016             |
| ООО «СПОРТИВНЫЙ<br>АЛЪЯНС»                     | кредит            | 14-КЛЗ-3282304<br>от 22.08.2014           | 13,5                        | 4 000 000                        | 0,04                                        | 19.08.2016-18.08.2017                      | Протокол ОСА № 01<br>от 31.05.2016             |
| ООО «СПОРТИВНЫЙ<br>АЛЪЯНС»                     | кредит            | 14-КЛЗ-4492304<br>от 08.12.2014           | 13,5                        | 3 500 000                        | 0,03                                        | 08.12.2016-08.12.2017                      | Протокол ОСА № 01<br>от 31.05.2016             |
| ООО «СПОРТИВНЫЙ<br>АЛЪЯНС»                     | кредит            | 15-КЛЗ-0072304<br>от 29.01.2015           | 22                          | 1 000 000                        | 0,01                                        | 30.12.2016-30.06.2017                      | Протокол ОСА № 01<br>от 31.05.2016             |
| Итого:                                         |                   |                                           |                             | 10 500 000                       |                                             |                                            |                                                |
| ВОЛКОВ АЛЕКСАНДР<br>АЛЕКСАНДРОВИЧ              | кредит            | V/16-7001<br>от 12.01.2016                | 14                          | 20000 ЕВРО<br>1 656 180          | 0,02                                        | 12.01.2016-11.01.2018                      | Протокол ОСА № 01<br>от 31.05.2016             |
| Итого:                                         |                   |                                           |                             | 1 656 180                        |                                             |                                            |                                                |
| ВОЛКОВ АНДРЕЙ<br>АЛЕКСАНДРОВИЧ                 | кредит            | V-7026<br>от 27.01.2011                   | 14                          | 5000 ЕВРО<br>(436 133 руб)       | 0,02                                        | 25.01.2016-26.01.2017                      | Протокол ОСА № 01<br>от 02.06.2015             |
| Итого:                                         |                   |                                           |                             | 436 133                          |                                             |                                            |                                                |
| НАГОВИЦЫН АЛЕКСЕЙ<br>ВАСИЛЬЕВИЧ                | кредит            | V/16-7030<br>от 30.03.2016                | 20                          | 150 000                          | 0,00                                        | 30.03.2016-30.03.2018                      | Протокол ОСА № 01<br>от 02.06.2015             |
| Итого:                                         |                   |                                           |                             | 150 000                          |                                             |                                            |                                                |
| САЛТЫКОВ НИКИТА<br>АНАТОЛЬЕВИЧ                 | кредит            | V/16-7016<br>от 04.03.2016                | 20                          | 350 000                          | 0,00                                        | 02.03.2016-02.03.2018                      | Протокол ОСА № 01<br>от 02.06.2015             |
| Итого:                                         |                   |                                           |                             | 350 000                          |                                             |                                            |                                                |
| СМЫШЛЯЕВ ИГОРЬ<br>ВЛАДИМИРОВИЧ                 | кредит            | C/16-032<br>от 25.03.2016                 | 15                          | 3 200 000                        | 0,03                                        | 25.03.2016-05.03.2021                      | Протокол ОСА № 01<br>от 02.06.2015             |
| СМЫШЛЯЕВ ИГОРЬ<br>ВЛАДИМИРОВИЧ                 | кредит            | C/16-199<br>от 22.11.2016                 | 13                          | 1 000 000                        | 0,12                                        | 22.11.2016-05.11.2018                      | Протокол ОСА № 01<br>от 31.05.2016             |
| Итого:                                         |                   |                                           |                             | 4 200 000                        |                                             |                                            |                                                |
| ШУТОВА МАРИНА<br>ЮРЬЕВНА                       | кредит            | V-7024 от 27.01.2011<br>(продлонгация)    | 14                          | 10 000 ЕВРО<br>(872 266 руб)     | 0,01                                        | 25.01.2016-26.01.2017                      | Протокол ОСА № 01<br>от 02.06.2015             |
| ШУТОВА МАРИНА<br>ЮРЬЕВНА                       | кредит            | V/14-7125 от 29.12.2014<br>(продлонгация) | 24                          | 500 000                          | 0,06                                        | 23.12.2016-25.12.2017                      | Протокол ОСА № 01<br>от 31.05.2016             |
| Итого:                                         |                   |                                           |                             | 1 372 266,00                     |                                             |                                            |                                                |
| ООО «ЕВРОМИЛК»                                 | ВЕКСЕЛЬ выдача    | 12/4-1 от 20.01.2016                      | 500 руб.<br>(комиссия)      | 30 584 417,28                    | 0,32                                        | По предъявлении,<br>но не ранее 05.03.2016 | Протокол ОСА № 01<br>от 02.06.2015             |
| ООО «ЕВРОМИЛК»                                 | ВЕКСЕЛЬ погашение | 12/7-1 от 21.01.2016                      | 500 руб.<br>(комиссия)      | 30 584 417,28                    | 0,32                                        | По предъявлении,<br>но не ранее 05.03.2016 | Протокол ОСА № 01<br>от 02.06.2015             |
| Итого:                                         |                   |                                           |                             | 61 168 834,56                    |                                             |                                            |                                                |

| Заинтересованные лица<br>(выгодоприобретатели) | Предмет сделки    | Номер и дата<br>договора                                                    | Цена сделки<br>(%% годовых) | Иные существенные условия сделки |                                             |                                            |                                                |
|------------------------------------------------|-------------------|-----------------------------------------------------------------------------|-----------------------------|----------------------------------|---------------------------------------------|--------------------------------------------|------------------------------------------------|
|                                                |                   |                                                                             |                             | Сумма (номинал),<br>руб          | % от стоимости<br>активов на дату<br>сделки | Срок действия<br>(погашения)               | Орган, одобрявший сделку<br>(№, дата договора) |
| ПОНОМАРЕВ АНДРЕЙ<br>ЮРЬЕВИЧ                    | кредит            | V/12-7043 от 08.06.2012<br>(Пролонгация) (официальный<br>курс ЦБ - 65,2089) | 10                          | 1 Доллар США<br>(65,21руб)       | 0,00                                        | 08.06.2016-08.06.2017                      | Протокол ОСА № 01<br>от 31.05.2016             |
| ПОНОМАРЕВ АНДРЕЙ<br>ЮРЬЕВИЧ                    | кредит            | V/14-7110 от 05.12.2014                                                     | 10                          | 10000 ЕВРО<br>(672 162,00 руб)   | 0,01                                        | 02.12.2016-04.12.2017                      | Протокол ОСА № 01<br>от 31.05.2016             |
| Итого:                                         |                   |                                                                             |                             | <b>676 227,21</b>                |                                             |                                            |                                                |
| ПЬЯНКОВ АЛЕКСЕЙ<br>ЯКОВЛЕВИЧ                   | кредит            | V/16-7132 от 16.11.2016                                                     | 22                          | 100 000,00                       | 0,01                                        | 14.11.2016-14.11.2018                      | Протокол ОСА<br>№ 01 от 31.05.2016             |
| Итого:                                         |                   |                                                                             |                             |                                  |                                             |                                            |                                                |
| ООО «МЕТАЛЛИНВЕСТ»                             | ВЕКСЕЛЬ погашение | заявление от 02.06.2016                                                     | 500 руб.<br>(комиссия)      | 15 119 044,75                    | 0,15                                        | По предъявлении,<br>но не ранее 01.05.2016 | Протокол ОСА № 01<br>от 02.06.2015             |
| Итого:                                         |                   |                                                                             |                             | <b>15 119 044,75</b>             |                                             |                                            |                                                |
| ВАРЛАМОВ АЛЕКСАНДР<br>НИКОЛАЕВИЧ               | кредит            | V/16-5277 от 27.07.2016                                                     | 15                          | 50 000                           | 0,00                                        | 26.07.2016-26.07.2018                      | Протокол ОСА № 01<br>от 31.05.2016             |
| ВАРЛАМОВ АЛЕКСАНДР<br>НИКОЛАЕВИЧ               | кредит            | V/16-5317 от 09.11.2016                                                     | 14                          | 50 000                           | 0,00                                        | 08.11.2016-08.11.2018                      | Протокол ОСА № 01<br>от 31.05.2016             |
| Итого:                                         |                   |                                                                             |                             | <b>100 000</b>                   |                                             |                                            |                                                |
| НАГОВИЦЫН КОНСТАНТИН<br>АЛЕКСЕЕВИЧ             | кредит            | Кр/16-0974 от 25.07.2016                                                    | 15                          | 500 000                          | 0,00                                        | 25.07.2016-25.07.2021                      | Протокол ОСА № 01<br>от 31.05.2016             |
| Итого:                                         |                   |                                                                             |                             | <b>500 000</b>                   |                                             |                                            |                                                |
| СМЫШЛЯЕВ ИГОРЬ<br>ВЛАДИМИРОВИЧ                 | кредит            | V/16-7109 от 08.09.2016                                                     | 20                          | 100 000                          | 0,00                                        | 25.07.2016-25.07.2021                      | Протокол ОСА № 01<br>от 31.05.2016             |
| Итого:                                         |                   |                                                                             |                             | <b>100 000</b>                   |                                             |                                            |                                                |
| СМЫШЛЯЕВ ИГОРЬ<br>ВЛАДИМИРОВИЧ                 | кредит            | V/16-7109 от 08.09.2016                                                     | 20                          | 100 000                          | 0,01                                        | 08.09.2016-08.09.2018                      | Протокол ОСА № 01<br>от 31.05.2016             |
| Итого:                                         |                   |                                                                             |                             | <b>100 000</b>                   |                                             |                                            |                                                |
| ООО «ПИКНИК»                                   | гарантия          | 16-553 от 22.11.2016                                                        | 33 500 руб.<br>(комиссия)   | 717 573,68                       | 0,01                                        | 01.01.2017-31.08.2017                      | Протокол ОСА № 01<br>от 31.05.2016             |
| ООО «ПИКНИК»                                   | гарантия          | 16-627 от 26.12.2016                                                        | 10 000 руб.<br>(комиссия)   | 140 332,3                        | 0,00                                        | 26.12.2016-01.12.2017                      | Протокол ОСА № 01<br>от 31.05.2016             |
| Итого:                                         |                   |                                                                             |                             | <b>857 905,98</b>                |                                             |                                            |                                                |
| Всего:                                         |                   |                                                                             |                             | <b>113 960 356,62</b>            |                                             |                                            |                                                |