

Код территории по ОКATO	Код кредитной организации (филиала)	
	по ОКПО	регистрационный номер (/порядковый номер)
89	27800243	1021300001029

Бухгалтерский баланс (публикуемая форма)

на « 01 » января 2017 г.

Кредитной организации АКЦИОНЕРНЫЙ КОММЕРЧЕСКИЙ БАНК "АКТИВ БАНК" (ПУБЛИЧНОЕ АКЦИОНЕРНОЕ ОБЩЕСТВО), АКБ "АКТИВ БАНК" (ПАО)
(полное фирменное и сокращенное фирменное наименования)

Почтовый адрес 430005, Республика Мордовия, г. Саранск, ул. Коммунистическая, д. 52

Код формы по ОКУД 0409006
Квартальная (Годовая)
тыс. руб.

Номер строки	Наименование статьи	Номер пояснения	Данные на отчетную дату	Данные на начало отчетного года
1	2	3	4	5
I. АКТИВЫ				
1	Денежные средства	3.1	134 255	156 806
2	Средства кредитных организаций в Центральном банке Российской Федерации	3.1	300 601	313 650
2.1	Обязательные резервы	3.1	41 502	32 046
3	Средства в кредитных организациях	3.1	35 617	67 964
4	Финансовые активы, оцениваемые по справедливой стоимости через прибыль или убыток	3.2	81 169	111 698
5	Чистая ссудная задолженность	3.4	5 903 091	5 152 244
6	Чистые вложения в ценные бумаги и другие финансовые активы, имеющиеся в наличии для продажи	3.5	14 478	77 378
6.1	Инвестиции в дочерние и зависимые организации	3.6	100	0
7	Чистые вложения в ценные бумаги, удерживаемые до погашения	3.8	82 413	0
8	Требования по текущему налогу на прибыль	3.9	11 255	24 198
9	Отложенный налоговый актив	3.9	7	5
10	Основные средства, нематериальные активы и материальные запасы	3.10	614 487	409 208
11	Долгосрочные активы, предназначенные для продажи		17 648	0
12	Прочие активы	3.12	31 822	10 352
13	Всего активов		7 226 843	6 323 503
II. ПАССИВЫ				
14	Кредиты, депозиты и прочие средства Центрального банка Российской Федерации	3.12	0	0
15	Средства кредитных организаций	3.13	0	0
16	Средства клиентов, не являющихся кредитными организациями	3.14	6 000 270	5 240 707
16.1	Вклады (средства) физических лиц, в том числе индивидуальных предпринимателей		5 532 775	4 560 559
17	Финансовые обязательства, оцениваемые по справедливой стоимости через прибыль или убыток	3.14	0	0
18	Выпущенные долговые обязательства	3.15	0	0
19	Обязательство по текущему налогу на прибыль	3.15	0	27
20	Отложенное налоговое обязательство	3.15	70 750	50 329
21	Прочие обязательства	3.16	58 323	62 776
22	Резервы на возможные потери по условным обязательствам кредитного характера, прочим возможным потерям и операциям с резидентами офшорных зон		54	1 389
23	Всего обязательств		6 129 397	5 355 228
III. ИСТОЧНИКИ СОБСТВЕННЫХ СРЕДСТВ				
24	Средства акционеров (участников)	3.17	576 104	576 104
25	Собственные акции (доли), выкупленные у акционеров (участников)		0	0
26	Эмиссионный доход		0	0
27	Резервный фонд		61 614	61 614
28	Переоценка по справедливой стоимости ценных бумаг, имеющихся в наличии для продажи, уменьшенная на отложенное налоговое обязательство (увеличенная на отложенный налоговый актив)		52	-737
29	Переоценка основных средств и нематериальных активов, уменьшенная на отложенное налоговое обязательство		320 127	223 206
30	Переоценка обязательств (требований) по выплате долгосрочных вознаграждений		0	0
31	Переоценка инструментов хеджирования		0	0
32	Денежные средства безвозмездного финансирования (вклады в имущество)		0	0
33	Нераспределенная прибыль (непокрытые убытки) прошлых лет		96 288	20 534
34	Неиспользованная прибыль (убыток) за отчетный период		43 261	87 554
35	Всего источников собственных средств		1 097 446	968 275
IV. ВНЕБАЛАНСОВЫЕ ОБЯЗАТЕЛЬСТВА				
36	Безотзывные обязательства кредитной организации		1 792	49 468
37	Выданные кредитной организацией гарантии и поручительства		0	17 244
38	Условные обязательства некредитного характера		0	0

Президент  Н.Н. Николаев (Ф. И. О.)
Главный бухгалтер  И.В. Савельева (Ф. И. О.)
м.п. 
Исполнитель  Е.А. Деваякина (Ф. И. О.)
Телефон: (8342) 77-77-71
« 29 » Марта 2017 г.

Код территории по ОКATO	Код кредитной организации (филиала)	
	по ОКПО	регистрационный номер (/порядковый номер)
89	27800243	1021300001029

Отчет о финансовых результатах (публикуемая форма) за 2016 год.

Кредитной организации: АКЦИОНЕРНЫЙ КОММЕРЧЕСКИЙ БАНК "АКТИВ БАНК" (ПУБЛИЧНОЕ АКЦИОНЕРНОЕ ОБЩЕСТВО), АКБ "АКТИВ БАНК" (ПАО)
(полное фирменное и сокращенное фирменное наименования)

Почтовый адрес: 430005, Республика Мордовия, г. Саранск, ул. Коммунистическая, д. 52

Код формы по ОКУД 0409807
Квартальная (Годовая)
тыс. руб.

Раздел 1. О прибылях и убытках

тыс. руб.				
Номер строки	Наименование статьи	Номер пояснения	Данные за отчетный период	Данные за соответствующий период прошлого года
1	2	3	4	5
1	Процентные доходы, всего, в том числе:	4	820 469	948 528
1.1	От размещения средств в кредитных организациях	4	286 526	266 113
1.2	От ссуд, предоставленных клиентам, не являющимся кредитными организациями	4	520 708	667 313
1.3	От оказания услуг по финансовой аренде (лизингу)		0	0
1.4	От вложений в ценные бумаги	4	13 235	15 102
2	Процентные расходы, всего, в том числе:	4	494 279	582 796
2.1	По привлеченным средствам кредитных организаций	4	11 162	38 704
2.2	По привлеченным средствам клиентов, не являющихся кредитными организациями	4	483 117	544 092
2.3	По выпущенным долговым обязательствам		0	0
3	Чистые процентные доходы (отрицательная процентная маржа)	4	326 190	365 732
4	Изменение резерва на возможные потери по ссудам, ссудной и приравненной к ней задолженности, средствам, размещенным на корреспондентских счетах, а также начисленным процентным доходам, всего, в том числе:	4	-93 556	-130 829
4.1	Изменение резерва на возможные потери по начисленным процентным доходам	4	-8 577	-2 311
5	Чистые процентные доходы (отрицательная процентная маржа) после создания резерва на возможные потери	4	232 634	234 903
6	Чистые доходы от операций с финансовыми активами, оцениваемыми по справедливой стоимости через прибыль или убыток	4	141	1 566
7	Чистые доходы от операций с финансовыми обязательствами, оцениваемыми по справедливой стоимости через прибыль или убыток	4	0	0
8	Чистые доходы от операций с ценными бумагами, имеющимися в наличии для продажи	4	217	1 956
9	Чистые доходы от операций с ценными бумагами, удерживаемыми до погашения		0	0
10	Чистые доходы от операций с иностранной валютой	4	3 349	5 627
11	Чистые доходы от переоценки иностранной валюты	4	-155	1 170
12	Чистые доходы от операций с драгоценными металлами	4	0	0
13	Доходы от участия в капитале других юридических лиц	4	2	3
14	Комиссионные доходы	4	61 649	64 029
15	Комиссионные расходы	4	4 750	4 333
16	Изменение резерва на возможные потери по ценным бумагам, имеющимся в наличии для продажи		0	0
17	Изменение резерва на возможные потери по ценным бумагам, удерживаемым до погашения		0	0
18	Изменение резерва по прочим потерям	4	96	-3 649
19	Прочие операционные доходы	4	12 331	7 285
20	Чистые доходы (расходы)		305 514	308 557
21	Операционные расходы	4	218 425	183 815
22	Прибыль (убыток) до налогообложения		87 089	124 742

23	Возмещение (расход) по налогам	4	43 828	37 188
24	Прибыль (убыток) от продолжающейся деятельности	4	43 169	87 554
25	Прибыль (убыток) от прекращенной деятельности	4	92	0
26	Прибыль (убыток) за отчетный период	4	43 261	87 554

Раздел 2. О прочем совокупном доходе

тыс. руб.

Номер строки	Наименование статьи	Номер пояснения	Данные за отчетный период	Данные за соответствующий период прошлого года
	2	3	4	5
1	Прибыль (убыток) за отчетный период		43 261	87 554
2	Прочий совокупный доход (убыток)		X	X
3	Статьи, которые не переклассифицируются в прибыль или убыток, всего, в том числе:		118 652	10 218
3.1	изменение фонда переоценки основных средств		118 652	10 218
3.2	изменение фонда переоценки обязательств (требований) по пенсионному обеспечению работников по программам с установленными выплатами		0	0
4	Налог на прибыль, относящийся к статьям, которые не могут быть переклассифицированы в прибыль или убыток		21 730	2 044
5	Прочий совокупный доход (убыток), который не может быть переклассифицирован в прибыль или убыток, за вычетом налога на прибыль		96 922	8 174
6	Статьи, которые могут быть переклассифицированы в прибыль или убыток, всего, в том числе:		877	-817
6.1	изменение фонда переоценки финансовых активов, имеющих в наличии для продажи		877	-817
6.2	изменение фонда хеджирования денежных потоков		0	0
7	Налог на прибыль, относящийся к статьям, которые могут быть переклассифицированы в прибыль или убыток		205	-161
8	Прочий совокупный доход (убыток), который может быть переклассифицирован в прибыль или убыток, за вычетом налога на прибыль		672	-656
9	Прочий совокупный доход (убыток) за вычетом налога на прибыль	4	97 594	7 518
10	Финансовый результат за отчетный период	4	140 855	95 072

Президент Н.Н.Николаев (Ф. И. О.)
 Главный бухгалтер И.В.Савельева (Ф. И. О.)
 Исполнитель Е.А.Девайкина (Ф. И. О.)
 Телефон: (8342) 77-77-71
 « 29 » Марта 2017 г.



Код территории по ОКATO	Код кредитной организации (филиала)	
	по ОКПО	регистрационный номер (/порядковый номер)
89	27800243	1021300001029

Отчет
об уровне достаточности капитала для покрытия рисков, величине резервов на
возможные потери по ссудам и иным активам
(публикуемая форма)
на 01 января 2017 г.

Кредитной организации (головной кредитной организацией банковской группы)

АКЦИОНЕРНЫЙ КОММЕРЧЕСКИЙ БАНК "АКТИВ БАНК" (ПУБЛИЧНОЕ АКЦИОНЕРНОЕ ОБЩЕСТВО), АКБ "АКТИВ БАНК" (ПАО)
(полное фирменное и сокращенное фирменное наименования)

Почтовый адрес 430005, Республика Мордовия, г. Саранск, ул. Коммунистическая, д. 52

Код формы по ОКУД 0409808
Квартальная (Головая)

Раздел I. Информация об уровне достаточности капитала

тыс. руб.

Номер строки	Наименование инструмента (показателя)	Номер пояс- нения	Стоимость инструмента (величина показателя) на отчетную дату		Стоимость инструмента (величина показателя) на начало отчетного года	
			включаемая в расчет капитала	не включаемая в расчет капитала в период до 1 января 2018 года	включаемая в расчет капитала	не включаемая в расчет капитала в период до 1 января 2018 года
1	2	3	4	5	6	7
Источники базового капитала						
1	Уставный капитал и эмиссионный доход, всего, в том числе сформированный:	5.2	576 104	X	576 104	X
1.1	обыкновенными акциями (долями)	5.2	576 104	X	576 104	X
1.2	привилегированными акциями		0	X	0	X
2	Нераспределенная прибыль (убыток):		96 288	X	-29 511	X
2.1	прошлых лет		96 288	X	20 533	X
2.2	отчетного года		0	X	-50 044	X
3	Резервный фонд		61 614	X	61 614	X
4	Доли уставного капитала, подлежащие поэтапному исключению из расчета собственных средств (капитала)		не применимо	X	не применимо	X
5	Инструменты базового капитала дочерних организаций, принадлежащие третьим сторонам		не применимо	не применимо	не применимо	не применимо
6	Источники базового капитала, итого (строка 1 +/- строка 2 + строка 3 - строка 4 + строка 5)		734 006	X	608 207	X
Показатели, уменьшающие источники базового капитала						
7	Корректировка торгового портфеля		не применимо	не применимо	не применимо	не применимо
8	Деловая репутация (гудвил) за вычетом отложенных налоговых обязательств		0	0	0	0
9	Нематериальные активы (кроме деловой репутации и сумм прав по обслуживанию ипотечных кредитов) за вычетом отложенных налоговых обязательств		64	43	0	0
10	Отложенные налоговые активы, зависящие от будущей прибыли		0	0	0	0
11	Резервы хеджирования денежных потоков		не применимо	не применимо	не применимо	не применимо
12	Недосозданные резервы на возможные потери		0	0	0	0
13	Доход от сделок секьюритизации		не применимо	не применимо	не применимо	не применимо
14	Доходы и расходы, связанные с изменением кредитного риска по обязательствам, оцениваемым по справедливой стоимости		не применимо	не применимо	не применимо	не применимо
15	Активы пенсионного плана с установленными выплатами		не применимо	не применимо	не применимо	не применимо
16	Вложения в собственные акции (доли)		0	0	0	0
17	Взаимное перекрестное владение акциями (долями)		не применимо	не применимо	не применимо	не применимо
18	Несущественные вложения в инструменты базового капитала финансовых организаций		0	0	0	0
19	Существенные вложения в инструменты базового капитала финансовых организаций		0	0	0	0
20	Права по обслуживанию ипотечных кредитов		не применимо	не применимо	не применимо	не применимо
21	Отложенные налоговые активы, не зависящие от будущей прибыли		0	0	0	0
22	Совокупная сумма существенных вложений и отложенных налоговых активов в части, превышающей 15 процентов от величины базового капитала, всего, в том числе:		0	0	0	0

23	существенные вложения в инструменты базового капитала финансовых организаций		0	0	0	0
24	права по обслуживанию ипотечных кредитов		не применимо	не применимо	не применимо	не применимо
25	отложенные налоговые активы, не зависящие от будущей прибыли		0	0	0	0
26	Иные показатели, уменьшающие источники базового капитала, установленные Банком России, всего, в том числе:		507	0	0	0
26.1	показатели, подлежащие поэтапному исключению из расчета собственных средств (капитала)		0	X	0	X
27	Отрицательная величина добавочного капитала		204	X	241	X
28	Показатели, уменьшающие источники базового капитала, итого (сумма строк с 7 по 22 и строк 26 и 27)		775	X	241	X
29	Базовый капитал, итого (строка 6 - строка 28)		733 231	X	607 966	X
Источники добавочного капитала						
30	Инструменты добавочного капитала и эмиссионный доход, всего, в том числе:		0	X	0	X
31	классифицируемые как капитал		0	X	0	X
32	классифицируемые как обязательства		0	X	0	X
33	Инструменты добавочного капитала, подлежащие поэтапному исключению из расчета собственных средств (капитала)		0	X	0	X
34	Инструменты добавочного капитала дочерних организаций, принадлежащие третьим сторонам, всего, в том числе:		не применимо	X	не применимо	X
35	инструменты добавочного капитала дочерних организаций, подлежащие поэтапному исключению из расчета собственных средств (капитала)		0	X	0	X
36	Источники добавочного капитала, итого (строка 30 + строка 33 + строка 34)		0	X	0	X
Показатели, уменьшающие источники добавочного капитала						
37	Вложения в собственные инструменты добавочного капитала		0	0	0	0
38	Взаимное перекрестное владение инструментами добавочного капитала		не применимо	не применимо	не применимо	не применимо
39	Несущественные вложения в инструменты добавочного капитала финансовых организаций		не применимо	не применимо	не применимо	не применимо
40	Существенные вложения в инструменты добавочного капитала финансовых организаций		0	0	0	0
41	Иные показатели, уменьшающие источники добавочного капитала, установленные Банком России, всего, в том числе:		204	X	241	X
41.1	показатели, подлежащие поэтапному исключению из расчета собственных средств (капитала), всего, из них:		204	X	241	X
41.1.1	нематериальные активы		43	X	0	X
41.1.2	собственные акции (доли), приобретенные (выкупленные) у акционеров (участников)		0	X	0	X
41.1.3	акции (доли) дочерних и зависимых финансовых организаций и кредитных организаций - резидентов		161	X	241	X
41.1.4	источники собственных средств, для формирования которых использованы ненадлежащие активы		0	X	0	X
41.1.5	отрицательная величина дополнительного капитала, сложившаяся в связи с корректировкой величины собственных средств (капитала) на сумму источников дополнительного капитала, сформированных с использованием инвесторами ненадлежащих активов		0	X	0	X
42	Отрицательная величина дополнительного капитала		0	X	0	X
43	Показатели, уменьшающие источники добавочного капитала, итого (сумма строк с 37 по 42)		204	X	241	X
44	Добавочный капитал, итого (строка 36 - строка 43)		0	X	0	X
45	Основной капитал, итого (строка 29 + строка 44)		733 231	X	607 966	X
Источники дополнительного капитала						
46	Инструменты дополнительного капитала и эмиссионный доход		363 388	X	364 175	X

47	Инструменты дополнительного капитала, подлежащие поэтапному исключению из расчета собственных средств (капитала)		0	X	0	X
48	Инструменты дополнительного капитала дочерних организаций, принадлежащие третьим сторонам, всего, в том числе:		не применимо	X	не применимо	X
49	Инструменты дополнительного капитала дочерних организаций, подлежащие поэтапному исключению из расчета собственных средств (капитала)		не применимо	X	не применимо	X
50	Резервы на возможные потери		не применимо	X	не применимо	X
51	Источники дополнительного капитала, итого (строка 46 + строка 47 + строка 48 + строка 50)	5.2	363 388	X	364 175	X
Показатели, уменьшающие источники дополнительного капитала						
52	Вложения в собственные инструменты дополнительного капитала		0	0	0	0
53	Взаимное перекрестное владение инструментами дополнительного капитала		не применимо	не применимо	не применимо	не применимо
54	Несущественные вложения в инструменты дополнительного капитала финансовых организаций		0	0	0	0
55	Существенные вложения в инструменты дополнительного капитала финансовых организаций		0	0	0	0
56	Иные показатели, уменьшающие источники дополнительного капитала, установленные Банком России, всего, в том числе:		0	X	0	X
56.1	показатели, подлежащие поэтапному исключению из расчета собственных средств (капитала), всего, из них:		0	X	0	X
56.1.1	источники капитала, для формирования которых инвесторами использованы ненадлежащие активы		0	X	0	X
56.1.2	просроченная дебиторская задолженность длительностью свыше 30 календарных дней		0	X	0	X
56.1.3	субординированные кредиты, предоставленные кредитным организациям - резидентам		0	X	0	X
56.1.4	превышение совокупной суммы кредитов, банковских гарантий и поручительств, предоставленных своим акционерам (участникам) и инсайдерам, над ее максимальным размером		0	X	0	X
56.1.5	вложения в сооружение и приобретение основных средств и материальных запасов		0	X	0	X
56.1.6	разница между действительной стоимостью доли, причитающейся вышедшим из общества участникам, и стоимостью, по которой доля была реализована другому участнику		0	X	0	X
57	Показатели, уменьшающие источники дополнительного капитала, итого (сумма строк с 52 по 56)		0	X	0	X
58	Дополнительный капитал, итого (строка 51 - строка 57)	5.2	363 388	X	364 175	X
59	Собственные средства (капитал), итого (строка 45 + строка 58)	5	1 096 619	X	972 141	X
60	Активы, взвешенные по уровню риска:		X	X	X	X
60.1	подлежащие поэтапному исключению из расчета собственных средств (капитала)			X		X
60.2	необходимые для определения достаточности базового капитала		3 335 466	X	4 477 825	X
60.3	необходимые для определения достаточности основного капитала		3 335 466	X	4 477 584	X
60.4	необходимые для определения достаточности собственных средств (капитала)		3 730 738	X	4 754 205	X
Показатели достаточности собственных средств (капитала) и надбавки к нормативам достаточности собственных средств (капитала), процент						
61	Достаточность базового капитала (строка 29:строка 60.2)	5.2	21,9829	X	13,5773	X
62	Достаточность основного капитала (строка 45:строка 60.3)	5.2	21,9829	X	13,5780	X
63	Достаточность собственных средств (капитала) (строка 59:строка 60.4)	5.2	29,3942	X	20,4480	X

64	Надбавки к нормативам достаточности собственных средств (капитала), всего, в том числе:	0,6250	X	не применимо	X
65	надбавка поддержания достаточности капитала	0,6250	X	не применимо	X
66	антициклическая надбавка	0	X	не применимо	X
67	надбавка за системную значимость банков	не применимо	X	не применимо	X
68	Базовый капитал, доступный для направления на поддержание надбавок к нормативам достаточности собственных средств (капитала)	15,9829	X	не применимо	X
Нормативы достаточности собственных средств (капитала), процент					
69	Норматив достаточности базового капитала	4,5	X	5,0	X
70	Норматив достаточности основного капитала	6,0	X	6,0	X
71	Норматив достаточности собственных средств (капитала)	8,0	X	10,0	X
Показатели, принимаемые в уменьшение источников капитала, не превышающие установленные пороги существенности					
72	Несущественные вложения в инструменты капитала финансовых организаций	0	X	0	X
73	Существенные вложения в инструменты капитала финансовых организаций	0	X	0	X
74	Права по обслуживанию ипотечных кредитов	не применимо	X	не применимо	X
75	Отложенные налоговые активы, не зависящие от будущей прибыли	0	X	0	X
Ограничения на включения в расчет дополнительного капитала резервов на возможные потери					
76	Резервы на возможные потери, включаемые в расчет дополнительного капитала, в отношении позиций, для расчета кредитного риска по которым применяется стандартизированный подход	не применимо	X	не применимо	X
77	Ограничения на включение в расчет дополнительного капитала сумм резервов на возможные потери при использовании стандартизированного подхода	не применимо	X	не применимо	X
78	Резервы на возможные потери, включаемые в расчет дополнительного капитала, в отношении позиций, для расчета кредитного риска по которым применяется подход на основе внутренних моделей	не применимо	X	не применимо	X
79	Ограничения на включение в расчет дополнительного капитала сумм резервов на возможные потери при использовании подхода на основе внутренних моделей	не применимо	X	не применимо	X
Инструменты, подлежащие поэтапному исключению из расчета собственных средств (капитала) (применяется с 1 января 2018 года по 1 января 2022 года)					
80	Текущее ограничение на включение в состав источников базового капитала инструментов, подлежащих поэтапному исключению из расчета собственных средств (капитала)		X		X
81	Часть инструментов, не включенная в состав источников базового капитала вследствие ограничения		X		X
82	Текущее ограничение на включение в состав источников добавочного капитала инструментов, подлежащих поэтапному исключению из расчета собственных средств (капитала)		X		X
83	Часть инструментов, не включенная в состав источников добавочного капитала вследствие ограничения		X		X
84	Текущее ограничение на включение в состав источников дополнительного капитала инструментов, подлежащих поэтапному исключению из расчета собственных средств (капитала)		X		X
85	Часть инструментов, не включенная в состав источников дополнительного капитала вследствие ограничения		X		X

Примечание.

Сведения о данных бухгалтерского баланса, являющихся источниками для составления раздела 1 Отчета, приведены в пояснениях N 5.4 сопроводительной информации к форме 0409808.

Раздел 2. Сведения о величине кредитного, операционного и рыночного рисков, покрываемых капиталом
Подраздел 2.1. Кредитный риск при применении стандартизированного подхода

Номер строки	Наименование показателя	Номер пояснения	Данные на отчетную дату			Данные на начало отчетного года		
			Стоимость активов (инструментов), оцениваемых по стандартизированному подходу	Активы (инструменты) за вычетом сформированных резервов на возможные потери	Стоимость активов (инструментов), взвешенных по уровню риска	Стоимость активов (инструментов), оцениваемых по стандартизированному подходу	Активы (инструменты) за вычетом сформированных резервов на возможные потери	Стоимость активов (инструментов), взвешенных по уровню риска
1	2	3	4	5	6	7	8	9
1	Кредитный риск по активам, отраженным на балансовых счетах	8.9	7385171	6832883	2422031	6223050	5771816	3283079
1.1	Активы с коэффициентом риска* 0 процентов, всего, из них:		4033356	4033356	0	1958094	1958094	0
1.1.1	денежные средства и обязательные резервы, депонированные в Банке России		4014020	4014020	0	1930855	1930855	0
1.1.2	кредитные требования и другие требования, обеспеченные гарантиями Российской Федерации, Минфина России и Банка России и залогом государственных долговых ценных бумаг Российской Федерации, Минфина России и Банка России		19336	19336	0	27239	27239	0
1.1.3	кредитные требования и другие требования к центральным банкам или правительствам стран, имеющих страновые оценки "0", "1**", в том числе обеспеченные гарантиями этих стран		0	0	0	0	0	0
1.2	Активы с коэффициентом риска 20 процентов, всего, из них:		455932	455932	91186	639150	639150	127830
1.2.1	кредитные требования и другие требования к субъектам Российской Федерации, муниципальным образованиям, иным организациям, обеспеченные гарантиями и залогом ценных бумаг субъектов Российской Федерации и муниципальных образований		380167	380167	76033	256164	256164	51233
1.2.2	кредитные требования и другие требования к центральным банкам или правительствам стран, имеющих страновую оценку "2", в том числе обеспеченные их гарантиями (залогом ценных бумаг)		0	0	0	0	0	0
1.2.3	кредитные требования и другие требования к кредитным организациям - резидентам стран со страновой оценкой "0", "1", имеющим рейтинг долгосрочной кредитоспособности***, в том числе обеспеченные их гарантиями		0	0	0	0	0	0
1.3	Активы с коэффициентом риска 50 процентов, всего, из них:		25500	25500	12750	38646	38646	19323
1.3.1	кредитные требования и другие требования в иностранной валюте, обеспеченные гарантиями Российской Федерации, Минфина России и Банка России и залогом государственных долговых ценных бумаг Российской Федерации, Минфина России и Банка России, номинированных в иностранной валюте		0	0	0	0	0	0
1.3.2	кредитные требования и другие требования к центральным банкам или правительствам стран, имеющих страновую оценку "3", в том числе обеспеченные их гарантиями (залогом ценных бумаг)		0	0	0	0	0	0
1.3.3	кредитные требования и другие требования к кредитным организациям - резидентам стран со страновой оценкой "0", "1", не имеющим рейтинг долгосрочной кредитоспособности, и к кредитным организациям - резидентам стран со страновой оценкой "2", в том числе обеспеченные их гарантиями		0	0	0	0	0	0
1.4	Активы с коэффициентом риска 100 процентов, всего, из них:		2870383	2318095	2318095	3587160	3135926	3135926
1.4.1	Ссудная задолженность юридических лиц и индивидуальных предпринимателей		2059962	1539413	1539413	3207191	2772837	2772837

1.5	Активы с коэффициентом риска 150 процентов - кредитные требования и другие требования к центральным банкам или правительствам стран, имеющих страновую оценку "7"		0	0	0	0	0	0
2	Активы с иными коэффициентами риска всего, в том числе:	X	X	X	X	X	X	X
2.1	с пониженными коэффициентами риска, всего, в том числе:	8.9	5722	5558	4169	0	0	0
2.1.1	ипотечные ссуды с коэффициентом риска 50 процентов		0	0	0	0	0	0
2.1.2	ипотечные ссуды с коэффициентом риска 70 процентов		0	0	0	0	0	0
2.1.3	требования участников клиринга		0	0	0	0	0	0
2.2	с повышенными коэффициентами риска, всего, в том числе:	8.9	299468	294284	412881	383651	364184	478032
2.2.1	с коэффициентом риска 110 процентов		0	0	0	0	0	0
2.2.2	с коэффициентом риска 130 процентов		145633	142730	185549	353362	341225	443593
2.2.3	с коэффициентом риска 150 процентов		153835	151554	227332	30289	22959	34439
2.2.4	с коэффициентом риска 250 процентов		0	0	0	0	0	0
2.2.5	с коэффициентом риска 1250 процентов, всего, в том числе:		0	0	0	0	0	0
2.2.5.1	по сделкам по уступке ипотечным агентам или специализированным обществам денежных требований, в том числе удостоверенных залоговыми		0	0	0	0	0	0
3	Кредиты на потребительские цели, всего, в том числе:		0	0	0	0	0	0
3.1	с коэффициентом риска 140 процентов		0	0	0	0	0	0
3.2	с коэффициентом риска 170 процентов		0	0	0	0	0	0
3.3	с коэффициентом риска 200 процентов		0	0	0	0	0	0
3.4	с коэффициентом риска 300 процентов		0	0	0	0	0	0
3.5	с коэффициентом риска 600 процентов		0	0	0	0	0	0
4	Кредитный риск по условным обязательствам кредитного характера, всего, в том числе:	8.9	1792	1738	452	66712	65323	38448
4.1	по финансовым инструментам с высоким риском		0	0	0	17244	16834	16834
4.2	по финансовым инструментам со средним риском		0	0	0	40000	39200	19600
4.3	по финансовым инструментам с низким риском		1792	1738	452	9468	9289	2014
4.4	по финансовым инструментам без риска		0	0	0	0	0	0
5	Кредитный риск по производным финансовым инструментам		0	X	0	0	X	0

* Классификация активов по группам риска произведена в соответствии с пунктом 2.3 Инструкции Банка России N 139-И.

** Страновые оценки указаны в соответствии с классификацией экспортных кредитных агентств, участвующих в Соглашении стран - членов Организации экономического сотрудничества и развития (ОЭСР) "Об основных принципах предоставления и использования экспортных кредитов, имеющих официальную поддержку" (информация о страновых оценках публикуется на официальном сайте Банка России в информационно-телекоммуникационной сети "Интернет" в разделе "Банковский надзор").

*** Рейтинги долгосрочной кредитоспособности кредитной организации определяются на основе присвоенных международными рейтинговыми агентствами рейтингов: Standard & Poor's или Fitch Rating's либо Moody's Investors Service.

Подраздел 2.1.1. Кредитный риск при применении подхода на основе внутренних рейтингов

тыс. руб.

Номер строки	Наименование показателя	Номер пояснения	Данные на отчетную дату			Данные на начало отчетного года		
			Стоимость активов (инструментов), оцениваемых по подходу на основе внутренних рейтингов	Активы (инструменты) за вычетом сформированных резервов на возможные потери	Совокупная величина кредитного риска	Стоимость активов (инструментов), оцениваемых по подходу на основе внутренних рейтингов	Активы (инструменты) за вычетом сформированных резервов на возможные потери	Совокупная величина кредитного риска
1	2	3	4	5	6	7	8	9
1	Кредитный риск, рассчитанный с использованием базового подхода на основе внутренних рейтингов							

2	Кредитный риск, рассчитанный с использованием продвинутого подхода на основе внутренних рейтингов							
---	---	--	--	--	--	--	--	--

Подраздел 2.2. Операционный риск

тыс. руб. (кол-во)

Номер строки	Наименование показателя	Номер пояснения	Данные на отчетную дату	Данные на начало отчетного года
1	2	3	4	5
6	Операционный риск, всего, в том числе:	8.17	61 146	55 118
6.1	доходы для целей расчета капитала на покрытие операционного риска, всего, в том числе:		407 639	367 455
6.1.1	чистые процентные доходы		330 396	283 677
6.1.2	чистые непроцентные доходы		77 243	83 778
6.2	количество лет, предшествующих дате расчета величины операционного риска		3	3

Подраздел 2.3. Рыночный риск

тыс. руб.

Номер строки	Наименование показателя	Номер пояснения	Данные на отчетную дату	Данные на начало отчетного года
1	2	3	4	5
7	Совокупный рыночный риск, всего, в том числе:	8.15	126 880	265 671
7.1	процентный риск, всего, в том числе:		10 150	21 225
7.1.1	общий		1 614	2 111
7.1.2	специальный		8 536	19 114
7.1.3	гамма-риск и вега-риск по опционам, включаемым в расчет процентного риска		0	0
7.2	фондовый риск, всего, в том числе:		0	29
7.2.1	общий		0	14
7.2.2	специальный		0	14
7.2.3	гамма-риск и вега-риск по опционам, включаемым в расчет фондового риска		0	0
7.3	валютный риск, всего, в том числе:		0	0
7.3.1	гамма-риск и вега-риск по опционам, включаемым в расчет валютного риска		0	0
7.4	товарный риск, всего, в том числе:		0	0
7.4.1	основной товарный риск		0	0
7.4.2	дополнительный товарный риск		0	0
7.4.3	гамма-риск и вега-риск по опционам, включаемым в расчет товарного риска		0	0

Раздел 3. Информация о величине резервов на возможные потери по ссудам и иным активам

тыс. руб.

Номер строки	Наименование показателя	Номер пояснения	Данные на отчетную дату	Прирост (+)/ снижение (-) за отчетный период	Данные на начало отчетного года
1	2	3	4	5	6
1	Фактически сформированные резервы на возможные потери, всего, в том числе:	1, 8.8	557 526	85 436	472 090
1.1	по ссудам, ссудной и приравненной к ней задолженности	1, 8.8, 8.9	545 662	91 755	453 907
1.2	по иным балансовым активам, по которым существует риск несения потерь, и прочим потерям	8.8, 8.11	11 810	-4 984	16 794
1.3	по условным обязательствам кредитного характера и ценным бумагам, права на которые удостоверяются депозитариями, не удовлетворяющим критериям Банка России, отраженным на внебалансовых счетах	8.8	54	-1 335	1 389
1.4	под операции с резидентами офшорных зон		0	0	0

Раздел 4. Информация о показателе финансового рычага

Номер строки	Наименование показателя	Номер пояснения	Значение на отчетную дату	Значение на дату, отстоящую на один квартал от отчетной	Значение на дату, отстоящую на два квартала от отчетной	Значение на дату, отстоящую на три квартала от отчетной
1	2	3	4	5	6	7
1	Основной капитал, тыс. руб.		733 231	733 746	733 740	745 534
2	Величина балансовых активов и внебалансовых требований под риском для расчета показателя финансового рычага, тыс. руб.	6	6 789 667	6 417 694	6 473 119	6 227 061
3	Показатель финансового рычага по "Базелю III", процент	6	10,8	11,4	11,3	12,0

Раздел 5. Основные характеристики инструментов капитала

Номер строки	Наименование характеристики инструмента	Описание характеристики инструмента
1	2	3
1	Сокращенное фирменное наименование эмитента инструмента капитала	АКБ "АКТИВ БАНК" (ПАО)
2	Идентификационный номер инструмента	10402529B
3	Применимое право	Россия
Регулятивные условия		
4	Уровень капитала, в который инструмент включается в течение переходного периода "Базель III"	базовый капитал
5	Уровень капитала, в который инструмент включается после окончания переходного периода "Базель III"	базовый капитал
6	Уровень консолидации, на котором инструмент включается в капитал	не применимо
7	Тип инструмента	обыкновенные акции
8	Стоимость инструмента, включенная в расчет капитала	576 104
9	Номинальная стоимость инструмента	576 104 (0,18 за 1 акцию) (643)
10	Классификация инструмента для целей бухгалтерского учета	акционерный капитал
11	Дата выпуска (привлечения, размещения) инструмента	26.05.2015
12	Наличие срока по инструменту	бессрочный
13	Дата погашения инструмента	без ограничения срока
14	Наличие права досрочного выкупа (погашения) инструмента, согласованного с Банком России	нет
15	Первоначальная дата (даты) возможной реализации права досрочного выкупа (погашения) инструмента, условия реализации такого права и сумма выкупа (погашения)	не применимо
16	Последующая дата (даты) реализации права досрочного выкупа (погашения) инструмента	не применимо
Проценты/дивиденды/купонный доход		
17	Тип ставки по инструменту	плавающая ставка
18	Ставка	не применимо
19	Наличие условий прекращения выплат дивидендов по обыкновенным акциям	нет
20	Обязательность выплат дивидендов	полностью по усмотрению кредитной организации (головной кредитной организации и (или) участника банковской группы)
21	Наличие условий, предусматривающих увеличение платежей по инструменту или иных стимулов к досрочному выкупу (погашению) инструмента	нет
22	Характер выплат	некумулятивный
23	Конвертируемость инструмента	неконвертируемый
24	Условия, при наступлении которых осуществляется конвертация инструмента	не применимо
25	Полная либо частичная конвертация	не применимо
26	Ставка конвертации	не применимо

27	Обязательность конвертации	не применимо
28	Уровень капитала, в инструмент которого конвертируется инструмент	не применимо
29	Сокращенное фирменное наименование эмитента инструмента, в который конвертируется инструмент	не применимо
30	Возможность списания инструмента на покрытие убытков	нет
31	Условия, при наступлении которых осуществляется списание инструмента	не применимо
32	Полное или частичное списание	не применимо
33	Постоянное или временное списание	не применимо
34	Механизм восстановления	не применимо
35	Субординированность инструмента	не применимо
36	Соответствие требованиям Положения Банка России № 395-П и Положения Банка России № 509-П	да
37	Описание несоответствий	не применимо

Примечание: полная информация об условиях выпуска (привлечения) инструментов капитала, а также актуальная информация раздела 5 Отчета приведена в разделе "Раскрытие регуляторной информации" сайта www.aktivbank.ru (ссылка на сайт кредитной организации)

Раздел «Справочно»

Информация о движении резерва на возможные потери по ссудам, ссудной и приравненной к ней задолженности (номер пояснения 8.8, 8.9).

1. Формирование (доначисление) резерва в отчетном периоде (тыс. руб.), всего 873 333, в том числе вследствие:


- 1.1. выдачи ссуд 130 964;
- 1.2. изменения качества ссуд 364 655;
- 1.3. изменения официального курса иностранной валюты по отношению к рублю, установленного Банком России, 0;
- 1.4. иных причин 377 714.

2. Восстановление (уменьшение) резерва в отчетном периоде (тыс. руб.), всего 781 578, в том числе вследствие:

- 2.1. списания безнадежных ссуд 1 729;
- 2.2. погашения ссуд 421 835;
- 2.3. изменения качества ссуд 124 011;
- 2.4. изменения официального курса иностранной валюты по отношению к рублю, установленного Банком России, 0;
- 2.5. иных причин 234 003.

Президент  Н.Н.Николаев (Ф. И. О.)

Главный бухгалтер  И.В.Савельева (Ф. И. О.)

М.П.  Исполнитель Е.А.Девайкина (Ф. И. О.)

Телефон: (834-2) 77-77-71

« 29 » Марта 2017 г.

Код территории по ОКATO	Код кредитной организации (филиала)	
	по ОКПО	регистрационный номер (/порядковый номер)
89	27800243	1021300001029

**Сведения
об обязательных нормативах, показателе финансового рычага и нормативе краткосрочной ликвидности
(публикуемая форма)
на "01" января 2017 г.**

Кредитной организации (головной кредитной организации банковской группы)

АКЦИОНЕРНЫЙ КОММЕРЧЕСКИЙ БАНК "АКТИВ БАНК" (ПУБЛИЧНОЕ АКЦИОНЕРНОЕ ОБЩЕСТВО), АКБ "АКТИВ БАНК" (ПАО)

(полное фирменное и сокращенное фирменное наименования)

Почтовый адрес 430005, Республика Мордовия, г. Саранск, ул. Коммунистическая, д. 52

Код формы по ОКУД 0409813
Квартальная (Годовая)

Раздел 1. Сведения об обязательных нормативах

Номер строки	Наименование показателя	Номер поясне- ния	Норма- тивное значение	Фактическое значение в процентах	
				на отчетную дату	на начало отчетного года
1	2	3	4	5	6
1	Норматив достаточности базового капитала банка (Н1.1), банковской группы (Н20.1)	6	4,5	22,0	13,6
2	Норматив достаточности основного капитала банка (Н1.2), банковской группы (Н20.2)	6	6,0	22,0	13,6
3	Норматив достаточности собственных средств (капитала) банка (Н1.0), банковской группы (Н20.0)	6	8,0	29,4	20,5
4	Норматив достаточности собственных средств (капитала) небанковской кредитной организации, имеющей право на осуществление переводов денежных средств без открытия банковских счетов и связанных с ними иных банковских операций (Н1.3)				
5	Норматив мгновенной ликвидности банка (Н2)	6	15,0	77,7	246,9
6	Норматив текущей ликвидности банка (Н3)	6	50,0	278,7	180,7
7	Норматив долгосрочной ликвидности банка (Н4)	6	120,0	24,0	27,4
8	Норматив максимального размера риска на одного заемщика или группу связанных заемщиков банка (Н6)	6	25,0	Максимальное 10,8 Минимальное 0,7	Максимальное 18,0 Минимальное 0,0
9	Норматив максимального размера крупных кредитных рисков банка (Н7), банковской группы (Н22)	6	800,0	105,4	217,4
10	Норматив максимального размера кредитов, банковских гарантий и поручительств, предоставленных банком своим участникам (акционерам) (Н9.1)	6	50,0	0,0	0,0
11	Норматив совокупной величины риска по инсайдерам банка (Н10.1)	6	3,0	0,5	0,8
12	Норматив использования собственных средств (капитала) банка для приобретения акций (долей) других юридических лиц (Н12), норматив использования собственных средств (капитала) банковской группы для приобретения головной кредитной организацией банковской группы и участниками банковской группы акций (долей) других юридических лиц (Н23)	6	25,0	0,0	0,0
13	Норматив соотношения суммы ликвидных активов сроком исполнения в ближайшие 30 календарных дней к сумме обязательств РНКО (Н15)				
14	Норматив ликвидности небанковской кредитной организации, имеющей право на осуществление переводов денежных средств без открытия банковских счетов и связанных с ними иных банковских операций (Н15.1)				
15	Норматив максимальной совокупной величины кредитов клиентам — участникам расчетов на завершение расчетов (Н16)				
16	Норматив предоставления РНКО от своего имени и за свой счет кредитов заемщикам, кроме клиентов — участников расчетов (Н16.1)				
17	Норматив минимального соотношения размера ипотечного покрытия и объема эмиссии облигаций с ипотечным покрытием (Н18)				
18	Норматив максимального размера риска на одного заемщика или группу связанных заемщиков банковской группы (Н21)				

Раздел 2. Информация о расчете показателя финансового рычага

Подраздел 2.1. Расчет размера балансовых активов и внебалансовых требований под риском для расчета показателя финансового рычага

Номер строки	Наименование показателя	Номер пояснения	Сумма тыс. руб.
1	2	3	4
1	Размер активов в соответствии с бухгалтерским балансом (публикуемая форма), всего:		7 226 843

2	Поправка в части вложений в капитал кредитных, финансовых, страховых или иных организаций, отчетные данные которых включаются в консолидированную финансовую отчетность, но не включаются в расчет величины собственных средств (капитала), обязательных нормативов и размеров (лимитов) открытых валютных позиций банковской группы		не применимо для отчетности кредитной организации как юридического лица
3	Поправка в части фидуциарных активов, отражаемых в соответствии с правилами бухгалтерского учета, но не включаемых в расчет показателя финансового рычага		0
4	Поправка в части производных финансовых инструментов (ПФИ)		0
5	Поправка в части операций кредитования ценными бумагами		0
6	Поправка в части приведения к кредитному эквиваленту условных обязательств кредитного характера		452
7	Прочие поправки		437 600
8	Величина балансовых активов и внебалансовых требований под риском с учетом поправок для расчета показателя финансового рычага, итого:		6 789 695

Подраздел 2.2. Таблица расчета показателя финансового рычага

тыс. руб.


Номер строки	Наименование показателя	Номер пояснения	Сумма
1	2	3	4
Риск по балансовым активам			
1	Величина балансовых активов, всего:		6 789 483
2	Уменьшающая поправка на сумму показателей, принимаемых в уменьшение величины источников основного капитала		268
3	Величина балансовых активов под риском с учетом поправки (разность строк 1 и 2), итого:		6 789 215
Риск по операциям с ПФИ			
4	Текущий кредитный риск по операциям с ПФИ (за вычетом полученной вариационной маржи), всего:		0
5	Потенциальный кредитный риск на контрагента по операциям с ПФИ, всего:		0
6	Поправка на размер номинальной суммы предоставленного обеспечения по операциям с ПФИ, подлежащей списанию с баланса в соответствии с правилами бухгалтерского учета		в соответствии с российскими правилами бухгалтерского учета неприменимо
7	Уменьшающая поправка на сумму перечисленной вариационной маржи в установленных случаях		0
8	Поправка в части требований банка - участника клиринга к центральному контрагенту по исполнению сделок клиентов		0
9	Поправка для учета кредитного риска в отношении базисного (базового) актива по выпущенным кредитным ПФИ		0
10	Уменьшающая поправка в части выпущенных кредитных ПФИ		0
11	Величина балансовых активов и внебалансовых требований под риском для расчета показателя финансового рычага (сумма строк 3, 4, 5, 6, 7, 8, 9, 10, 11), итого:		0
Риск по операциям кредитования ценными бумагами			
12	Требования по операциям кредитования ценными бумагами (без учета неттинга), всего:		0
13	Поправка на величину неттинга денежной части (требований и обязательств) по операциям кредитования ценными бумагами		0
14	Величина кредитного риска на контрагента по операциям кредитования ценными бумагами		0
15	Величина риска по гарантийным операциям кредитования ценными бумагами		0
16	Требования по операциям кредитования ценными бумагами с учетом поправок (сумма строк 12, 14, 15 за вычетом строки 13), итого:		0
Риск по условным обязательствам кредитного характера (КРВ')			
17	Номинальная величина риска по условным обязательствам кредитного характера (КРВ'), всего:		1 738
18	Поправка в части применения коэффициентов кредитного эквивалента		1 286
19	Величина риска по условным обязательствам кредитного характера (КРВ') с учетом поправок (разность строк 17 и 18), итого:		452
Капитал и риски			
20	Основной капитал		733 231
21	Величина балансовых активов и внебалансовых требований под риском для расчета показателя финансового рычага (сумма строк 3, 11, 16, 19), всего:	6	6 789 667
Показатель финансового рычага			
22	Показатель финансового рычага по "Базелю III" (строка 20:строка 21), процент	6	10,8


Раздел 3. Информация о расчете норматива краткосрочной ликвидности

тыс. руб.

Номер строки	Наименование показателя	Номер пояснения	Данные на	
			величина требований (обязательств)	взвешенная величина требований (обязательств)
1	2	3	4	5
ВЫСОКОКАЧЕСТВЕННЫЕ ЛИКВИДНЫЕ АКТИВЫ				
1	Высоколиквидные активы (ВЛА) с учетом дополнительных требований (активов), включенных в числитель Н26 (Н27)		X	
ОЖИДАЕМЫЕ ОТТОКИ ДЕНЕЖНЫХ СРЕДСТВ				
2	Денежные средства физических лиц, всего, в том числе:			
3	стабильные средства			
4	нестабильные средства			
5	Денежные средства клиентов, привлеченные без обеспечения, всего, в том числе:			
6	операционные депозиты			
7	депозиты, не относящиеся к операционным (прочие депозиты)			
8	необеспеченные долговые обязательства			
9	Денежные средства клиентов, привлеченные под обеспечение		X	
10	Дополнительно ожидаемые оттоки денежных средств, всего, в том числе:			
11	по производным финансовым инструментами и в связи с потенциальной потребностью во внесении дополнительного обеспечения			
12	связанные с потерей фондирования по обеспеченным долговым инструментам			
13	по обязательствам банка по неиспользованным безотзывным и условно отзывным кредитным линиям и линиям ликвидности			
14	Дополнительно ожидаемые оттоки денежных средств по прочим договорным обязательствам			
15	Дополнительно ожидаемые оттоки денежных средств по прочим условным обязательствам			
16	Суммарный отток денежных средств, итого (строка 2 + строка 5 + строка 9 + строка 10 + строка 14 + строка 15)		X	
ОЖИДАЕМЫЕ ПРИТОКИ ДЕНЕЖНЫХ СРЕДСТВ				
17	По операциям предоставления денежных средств под обеспечение ценными бумагами, включая операции обратного РЕПО			
18	По договорам без нарушения контрактных сроков исполнения обязательств			
19	Прочие притоки			
20	Суммарный приток денежных средств, итого (строка 17 + строка 18 + строка 19)			
СУММАРНАЯ СКОРРЕКТИРОВАННАЯ СТОИМОСТЬ				
21	ВЛА, за вычетом корректировок, рассчитанных с учетом ограничений на максимальную величину ВЛА-2Б и ВЛА-2		X	
22	Чистый ожидаемый отток денежных средств		X	
23	Норматив краткосрочной ликвидности банковской группы (Н26), кредитной организации (Н27), процент		X	

Президент  Н.Н.Николаев (Ф. И. О.)

Главный бухгалтер  И.В.Савельева (Ф. И. О.)

Исполнитель  Е.А.Девайкина (Ф. И. О.)

Телефон: (8342) 77-77-71

« 29 » Марта 2017 г.



Код территории по ОКATO	Код кредитной организации (филиала)	
	по ОКПО	регистрационный номер (/порядковый номер)
89	27800243	1021300001029

ОТЧЕТ О ДВИЖЕНИИ ДЕНЕЖНЫХ СРЕДСТВ

(публикуемая форма)

на 01 января 2017 года

Кредитная организация АКЦИОНЕРНЫЙ КОММЕРЧЕСКИЙ БАНК "АКТИВ БАНК" (ПУБЛИЧНОЕ АКЦИОНЕРНОЕ ОБЩЕСТВО), АКБ "АКТИВ БАНК" (ПАО)

(полное фирменное и сокращенное фирменное наименование)

Почтовый адрес: 430005, Республика Мордовия, г. Саранск, ул. Коммунистическая, д. 52

Код формы по СБКУД (04/0814)
Квартальная (Годовая)
тыс. руб.

Номер строки	Наименование статей	Номер пояснения	Денежные потоки за отчетный период	Денежные потоки за соответствующий отчетный период прошлого года
1	2	3	4	5
1	Чистые денежные средства, полученные от (использованные в) операционной деятельности			
1.1	Денежные средства, полученные от (использованные в) операционной деятельности до изменений в операционных активах и обязательствах, всего, в том числе:		125 307	247 247
1.1.1	Проценты полученные	4	815 211	943 055
1.1.2	Проценты уплаченные	4	-490 690	-573 013
1.1.3	Комиссии полученные	4	61 649	64 029
1.1.4	Комиссии уплаченные	4	-4 750	-4 333
1.1.5	Доходы за вычетом расходов по операциям с финансовыми активами, оцениваемыми по справедливой стоимости через прибыль или убыток, имеющимися в наличии для продажи		652	-318
1.1.6	Доходы за вычетом расходов по операциям с ценными бумагами, удерживаемыми до погашения		0	0
1.1.7	Доходы за вычетом расходов по операциям с иностранной валютой	4	3 349	5 627
1.1.8	Прочие операционные доходы		10 374	6 054
1.1.9	Операционные расходы		-215 806	-176 165
1.1.10	Расход (возмещение) по налогам		-54 682	-17 689
1.2	Прирост (снижение) чистых денежных средств от операционных активов и обязательств, всего, в том числе:		-35 832	-442 406
1.2.1	Чистый прирост (снижение) по обязательным резервам на счетах в Банке России		-9 456	16 350
1.2.2	Чистый прирост (снижение) по вложениям в ценные бумаги, оцениваемым по справедливой стоимости через прибыль или убыток		28 854	-104 189
1.2.3	Чистый прирост (снижение) по ссудной задолженности		-844 305	208 349
1.2.4	Чистый прирост (снижение) по прочим активам	3.12	12 763	-48 635
1.2.5	Чистый прирост (снижение) по кредитам, депозитам и прочим средствам Банка России		0	0
1.2.6	Чистый прирост (снижение) по средствам других кредитных организаций	3.13	0	-40 000
1.2.7	Чистый прирост (снижение) по средствам клиентов, не являющихся кредитными организациями	3.14	767 304	-478 440
1.2.8	Чистый прирост (снижение) по финансовым обязательствам, оцениваемым по справедливой стоимости через прибыль или убыток		0	0
1.2.9	Чистый прирост (снижение) по выпущенным долговым обязательствам		0	0
1.2.10	Чистый прирост (снижение) по прочим обязательствам	3.16	9 008	4 159
1.3	Итого по разделу 1 (ст. 1.1+ст. 1.2)		89 475	-195 159
2	Чистые денежные средства, полученные от (использованные в) инвестиционной деятельности			
2.1	Приобретение ценных бумаг и других финансовых активов, относящихся к категории «имеющиеся в наличии для продажи»		5 577	16 501
2.2	Выручка от реализации и погашения ценных бумаг и других финансовых активов, относящихся к категории «имеющиеся в наличии для продажи»		56 035	51 088
2.3	Приобретение ценных бумаг, относящихся к категории «удерживаемые до погашения»		-966 685	0
2.4	Выручка от погашения ценных бумаг, относящихся к категории «удерживаемые до погашения»		885 721	0
2.5	Приобретение основных средств, нематериальных активов и материальных запасов		-145 611	-11 405
2.6	Выручка от реализации основных средств, нематериальных активов и материальных запасов		5 557	1 778
2.7	Дивиденды полученные		0	0
2.8	Итого по разделу 2 (сумма строк с 2.1 по 2.7)		-159 406	57 962
3	Чистые денежные средства, полученные от (использованные в) финансовой деятельности			
3.1	Вносы акционеров (участников) в уставный капитал	3.17	0	0
3.2	Приобретение собственных акций (долей), выкупленных у акционеров (участников)		0	0
3.3	Продажа собственных акций (долей), выкупленных у акционеров (участников)		0	0
3.4	Выплаченные дивиденды		0	0
3.5	Итого по разделу 3 (сумма строк с 3.1 по 3.4)		0	0
4	Влияние изменений официальных курсов иностранных валют по отношению к рублю, установленных Банком России, на денежные средства и их эквиваленты		-7 472	18 475
5	Прирост (использование) денежных средств и их эквивалентов		-77 403	-118 722
5.1	Денежные средства и их эквиваленты на начало отчетного года		506 374	625 096
5.2	Денежные средства и их эквиваленты на конец отчетного периода		428 971	506 374

Председатель  Н.Н. Николаев (Ф. И. О.)

Главный бухгалтер  И.В. Савельева (Ф. И. О.)

Исполнитель  Е.А. Девайкина (Ф. И. О.)

Телефон: (8342) 77-77-71

« 29 » Марта 2017 г.