

ФБК

Акционерное общество
«Вертолеты России»

Аудиторское заключение о бухгалтерской (финансовой) отчетности

за период с 01 января по 31 декабря 2016 г.

Москва | 2017



Аудиторское заключение

Акционерам
Акционерного общества
«Вертолеты России»

Аудируемое лицо

Наименование:

Акционерное общество «Вертолеты России» (АО «Вертолеты России»).

Место нахождения:

121357, г. Москва, ул. Верейская, д. 29, стр. 141.

Государственная регистрация:

Зарегистрировано Межрайонной инспекцией Федеральной налоговой службы № 46 по г. Москве 09 января 2007 г., свидетельство: серия 77 № 008819637. Внесено в Единый государственный реестр юридических лиц 09 января 2007 г. за основным государственным номером 1077746003334.

Аудитор

Наименование:

Общество с ограниченной ответственностью «Финансовые и бухгалтерские консультанты» (ООО «ФБК»).

Место нахождения:

101990, г. Москва, ул. Мясницкая, д. 44/1, стр. 2АБ.

Государственная регистрация:

Зарегистрировано Московской регистрационной палатой 15 ноября 1993 г., свидетельство: серия ЮЗ 3 № 484.583 РП. Внесено в Единый государственный реестр юридических лиц 24 июля 2002 г. за основным государственным номером 1027700058286.

Членство в саморегулируемой организации аудиторов:

Саморегулируемая организация аудиторов Ассоциация «Содружество» (СРО ААС).

Номер в реестре аудиторских организаций саморегулируемой организации аудиторов:

Свидетельство о членстве в саморегулируемой организации аудиторов Ассоциация «Содружество» № 7198, ОРНЗ – 11506030481.

Мы провели аудит прилагаемой годовой бухгалтерской отчетности АО «Вертолеты России», состоящей из бухгалтерского баланса по состоянию на 31 декабря 2016 года, отчета о финансовых результатах, приложений к бухгалтерскому балансу и отчету о финансовых результатах, в том числе отчета об изменениях капитала и отчета о движении денежных средств за 2016 год, пояснений к бухгалтерскому балансу и отчету о финансовых результатах.

Ответственность аудируемого лица за годовую бухгалтерскую отчетность

Руководство аудируемого лица несет ответственность за составление и достоверность указанной годовой бухгалтерской отчетности в соответствии с российскими правилами составления бухгалтерской отчетности и за систему внутреннего контроля, необходимую для составления годовой бухгалтерской отчетности, не содержащей существенных искажений вследствие недобросовестных действий или ошибок.

Ответственность аудитора

Наша ответственность заключается в выражении мнения о достоверности годовой бухгалтерской отчетности на основе проведенного нами аудита. Мы проводили аудит в соответствии с федеральными стандартами аудиторской деятельности. Данные стандарты требуют соблюдения применимых этических норм, а также планирования и проведения аудита таким образом, чтобы получить достаточную уверенность в том, что годовая бухгалтерская отчетность не содержит существенных искажений.

Аудит включал проведение аудиторских процедур, направленных на получение аудиторских доказательств, подтверждающих числовые показатели в годовой бухгалтерской отчетности и раскрытие в ней информации. Выбор аудиторских процедур является предметом нашего суждения, которое основывается на оценке риска существенных искажений, допущенных вследствие недобросовестных действий или ошибок. В процессе оценки данного риска нами рассмотрена система внутреннего контроля, обеспечивающая составление и достоверность годовой бухгалтерской отчетности, с целью выбора соответствующих аудиторских процедур, но не с целью выражения мнения об эффективности системы внутреннего контроля.

Аудит также включал оценку надлежащего характера применяемой учетной политики и обоснованности оценочных показателей, полученных руководством аудируемого лица, а также оценку представления годовой бухгалтерской отчетности в целом.

Мы полагаем, что полученные в ходе аудита доказательства представляют достаточные основания для выражения мнения о достоверности годовой бухгалтерской отчетности.

Мнение

По нашему мнению, годовая бухгалтерская отчетность отражает достоверно во всех существенных отношениях финансовое положение АО «Вертолеты России» по состоянию на 31 декабря 2016 года, финансовые результаты его деятельности и движение денежных средств за 2016 год в соответствии с российскими правилами составления бухгалтерской отчетности.

Прочие сведения

Годовая бухгалтерская отчетность АО «Вертолеты России» за период с 01 января по 31 декабря 2015 года включительно была проверена другим аудитором ООО «Авантаж Аудит», аудиторское заключение которого

датировано 16 марта 2016 года и содержит немодифицированное мнение.

Президент ООО «ФБК»



С.М. Шапигузов

На основании Устава,

квалификационный аттестат аудитора

01-001230, ОРНЗ 21606043397

Руководитель
аудиторской проверки

В.И. Ильина

(квалификационный аттестат аудитора
06-000349, ОРНЗ 21506049898)

Дата аудиторского заключения
«17» марта 2017 года

**Бухгалтерский баланс
на 31 декабря 2016 г.**

Организация **Акционерное общество «Вертолеты России»**

Идентификационный номер налогоплательщика

Вид экономической деятельности **Деятельность по управлению финансово-промышленными группами**

Организационно-правовая форма / форма собственности

Акционерные общества / Частная собственность

Единица измерения: в тыс. рублей

Местонахождение (адрес)

121357, Москва г, Верейская, дом № 29, корпус 141

Форма по ОКУД

Дата (число, месяц, год)

по ОКПО

ИНН

по

ОКВЭД

по ОКОПФ / ОКФС

по ОКЕИ

Коды

0710001

31 12 2016

98927243

7731559044

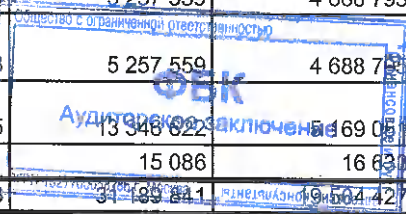
70.10.1

12267

16


384

| Пояснения | Наименование показателя | Код | На 31 декабря 2016 г. | На 31 декабря 2015 г. | На 31 декабря 2014 г. |
|-----------|--|------|-----------------------|-----------------------|-----------------------|
| | АКТИВ | | | | |
| | I. ВНЕОБОРОТНЫЕ АКТИВЫ | | | | |
| 1.1 | Нематериальные активы | 1110 | 45 560 | 40 645 | 20 685 |
| | в том числе: | | | | |
| | Незавершенное строительство | | 29 206 | 12 458 | - |
| 1.4 | Результаты исследований и разработок | 1120 | 8 681 546 | 8 828 128 | 9 672 955 |
| | в том числе: | | | | |
| | Авансы выданные | | 121 770 | 196 938 | 1 209 749 |
| | Нематериальные поисковые активы | 1130 | - | - | - |
| | Материальные поисковые активы | 1140 | - | - | - |
| 2.1 | Основные средства | 1150 | 164 392 | 58 697 | 123 761 |
| | в том числе: | | | | |
| 2.2 | Незавершенное строительство | | 14 294 | 369 | 169 |
| | Авансы выданные | | 108 856 | - | - |
| | Доходные вложения в материальные ценности | 1160 | - | - | - |
| 3.1 | Финансовые вложения | 1170 | 65 828 624 | 64 750 125 | 66 229 418 |
| | в том числе: | | | | |
| | Доли в УК | | 975 380 | 1 145 292 | 1 145 292 |
| | Акции | | 61 929 752 | 59 991 941 | 52 733 696 |
| | Займы | | 352 800 | 1 042 200 | 12 350 430 |
| | Приобретенные права в рамках уступки права требования | | 2 570 692 | 2 570 692 | - |
| | Отложенные налоговые активы | 1180 | 101 479 | 483 | 100 |
| | Прочие внеоборотные активы | 1190 | 8 522 | 11 694 | 11 650 |
| | Итого по разделу I | 1100 | 74 830 123 | 73 689 772 | 76 058 569 |
| | II. ОБОРОТНЫЕ АКТИВЫ | | | | |
| 4.1 | Запасы | 1210 | 2 406 337 | 2 525 725 | 312 153 |
| | в том числе: | | | | |
| | Материалы | | 52 349 | 56 735 | 5 935 |
| | Незавершенное производство | | 1 256 499 | 1 674 776 | 306 218 |
| | Товары для перепродажи | | 1 097 489 | 794 214 | - |
| | Налог на добавленную стоимость по приобретенным ценностям | 1220 | 53 901 | 107 024 | 14 682 |
| 5.1 | Дебиторская задолженность | 1230 | 8 579 831 | 9 937 825 | 9 323 113 |
| | в том числе: | | | | |
| | Покупатели и заказчики | | 947 053 | 399 386 | 124 620 |
| | Авансы выданные | | 4 469 158 | 6 296 106 | 4 228 182 |
| | Беспроцентные займы | | 640 709 | 425 192 | 969 759 |
| | Прочие | | 2 522 911 | 2 817 141 | 4 000 552 |
| 3.1 | Финансовые вложения (за исключением денежных эквивалентов) | 1240 | 8 859 248 | 5 257 559 | 4 668 795 |
| | в том числе: | | | | |
| | Краткосрочные займы | | 8 859 248 | 5 257 559 | 4 668 795 |
| | Денежные средства и денежные эквиваленты | 1250 | 18 472 655 | 13 348 622 | 16 630 051 |
| | Прочие оборотные активы | 1260 | 18 941 | 15 086 | 16 630 |
| | Итого по разделу II | 1200 | 38 390 913 | 34 189 841 | 39 504 427 |
| | БАЛАНС | 1600 | 113 221 036 | 104 879 613 | 95 562 996 |



4

| Пояснения | Наименование показателя | Код | На 31 декабря 2016 г. | На 31 декабря 2015 г. | На 31 декабря 2014 г. |
|-----------|--|------|--------------------------|--------------------------|--------------------------|
| | ПАССИВ | | | | |
| | III. КАПИТАЛ И РЕЗЕРВЫ | | | | |
| | Уставный капитал (складочный капитал, уставный фонд, вклады товарищей) | 1310 | 105 433 | 101 256 | 95 273 |
| | Собственные акции, выкупленные у акционеров | 1320 | - | - | - |
| | Переоценка внеоборотных активов | 1340 | - | - | - |
| | Добавочный капитал (без переоценки) | 1350 | 30 942 998 | 26 005 628 | 21 387 025 |
| | Резервный капитал | 1360 | 5 272 | 4 764 | 4 764 |
| | Нераспределенная прибыль (непокрытый убыток) | 1370 | 26 155 759 | 17 549 744 | 19 009 980 |
| | Итого по разделу III | 1300 | 57 209 462 | 43 661 392 | 40 497 042 |
| | IV. ДОЛГОСРОЧНЫЕ ОБЯЗАТЕЛЬСТВА | | | | |
| 5.3 | Заемные средства | 1410 | 26 303 594 | 15 310 059 | 25 297 423 |
| | Отложенные налоговые обязательства | 1420 | 544 150 | 544 322 | 415 014 |
| 7 | Оценочные обязательства | 1430 | 885 191 | - | - |
| | Прочие обязательства | 1450 | - | - | - |
| | Итого по разделу IV | 1400 | 27 732 935 | 15 854 381 | 25 712 437 |
| | V. КРАТКОСРОЧНЫЕ ОБЯЗАТЕЛЬСТВА | | | | |
| 5.3 | Заемные средства | 1510 | 2 691 438 | 16 971 535 | 14 389 564 |
| 5.3 | Кредиторская задолженность | 1520 | 23 771 934 | 26 686 128 | 13 535 958 |
| | в том числе: | | | | |
| | Поставщики и подрядчики | | 3 589 786 | 1 617 509 | 1 660 485 |
| | Задолженность перед персоналом | | 67 320 | - | 21 |
| | Задолженность перед государственными внебюджетными фондами | | 27 808 | - | 6 851 |
| | Задолженность по налогам и сборам | | 14 949 | 33 249 | 877 |
| | Авансы полученные | | 10 555 826 | 12 953 169 | 5 819 285 |
| | Прочие кредиторы | | 9 516 245 | 8 431 931 | 6 048 439 |
| | Задолженность перед учредителями | | - | 3 650 270 | - |
| | Доходы будущих периодов | 1530 | 1 280 915 | 1 247 639 | 888 832 |
| 7 | Оценочные обязательства | 1540 | 534 352 | 458 538 | 539 163 |
| | Прочие обязательства | 1550 | - | - | - |
| | Итого по разделу V | 1500 | 28 278 639 | 45 363 840 | 29 353 517 |
| | БАЛАНС | 1700 | 113 221 036 | 104 879 613 | 95 562 996 |



Желтиков Сергей Сергеевич
(расшифровка подписи)



Отчет о финансовых результатах
за Январь - Декабрь 2016 г.

Организация **Акционерное общество «Вертолеты России»**

Идентификационный номер налогоплательщика

Вид экономической деятельности **Деятельность по управлению финансово-промышленными группами**

Организационно-правовая форма / форма собственности

Акционерные общества / Частная собственность

Единица измерения: в тыс. рублей

Форма по ОКУД

Дата (число, месяц, год)

по ОКПО

ИНН

по ОКВЭД

по ОКОПФ / ОКФС

по ОКЕИ

| | | |
|------------|----|------|
| Коды | | |
| 0710002 | | |
| 31 | 12 | 2016 |
| 98927243 | | |
| 7731559044 | | |
| 70.10.1 | | |
| 12267 | 16 | |
| 384 | | |

| Пояснения | Наименование показателя | Код | За Январь - Декабрь 2016 г. | За Январь - Декабрь 2015 г. |
|-----------|--|------|-----------------------------|-----------------------------|
| | Выручка | 2110 | 45 204 603 | 24 377 625 |
| 6 | Себестоимость продаж | 2120 | (16 998 397) | (6 085 509) |
| | Валовая прибыль (убыток) | 2100 | 28 206 206 | 18 292 116 |
| 6 | Коммерческие расходы | 2210 | (2 486 659) | (3 239) |
| 6 | Управленческие расходы | 2220 | (3 362 035) | (3 372 499) |
| | Прибыль (убыток) от продаж | 2200 | 22 357 512 | 14 916 378 |
| | Доходы от участия в других организациях | 2310 | - | - |
| | Проценты к получению | 2320 | 2 111 519 | 1 859 336 |
| | Проценты к уплате | 2330 | (3 532 696) | (3 226 194) |
| | Прочие доходы | 2340 | 499 725 | 298 473 |
| | Прочие расходы | 2350 | (6 080 537) | (10 806 117) |
| | Прибыль (убыток) до налогообложения | 2300 | 15 355 523 | 3 041 876 |
| | Текущий налог на прибыль | 2410 | - | - |
| | в т.ч. постоянные налоговые обязательства (активы) | 2421 | 2 929 822 | 916 073 |
| | Изменение отложенных налоговых обязательств | 2430 | 173 | (129 308) |
| | Изменение отложенных налоговых активов | 2450 | (141 455) | 437 005 |
| | Прочее | 2460 | 242 259 | (436 607) |
| | Чистая прибыль (убыток) | 2400 | 15 456 500 | 2 912 966 |



Отчет об изменениях капитала за Январь - Декабрь 2016 г.

| Коды | | |
|------------|----|------|
| 0710003 | | |
| 31 | 12 | 2016 |
| 98927243 | | |
| 7731559044 | | |
| 70.10.1 | | |
| 12267 | 16 | |
| 384 | | |

Форма по ОКУД
Дата (число, месяц, год)
по ОКПО
ИНН
по ОКВЭД
по ОКОПФ / ОКФС
по ОКЕИ

Организация **Акционерное общество «Вертолеты России»**

Идентификационный номер налогоплательщика

Вид экономической деятельности **Деятельность по управлению финансово-промышленными группами**


Организационно-правовая форма / форма собственности

Акционерные общества / Частная собственность


Единица измерения: в тыс. рублей

1. Движение капитала

| Наименование показателя | Код | Уставный капитал | Собственные акции, выкупленные у акционеров | Добавочный капитал | Резервный капитал | Нераспределенная прибыль (непокрытый убыток) | Итого |
|---|------|------------------|---|--------------------|-------------------|--|-------------|
| Величина капитала на 31 декабря 2014 г. | 3100 | 95 273 | - | 21 387 025 | 4 764 | 19 009 980 | 40 497 042 |
| Увеличение капитала - всего: | 3210 | 5 983 | - | 4 618 603 | - | 2 912 966 | 7 537 552 |
| в том числе: | | | | | | | |
| чистая прибыль | 3211 | X | X | X | X | - | - |
| переоценка имущества | 3212 | X | X | - | X | - | - |
| доходы, относящиеся непосредственно на увеличение капитала | 3213 | X | X | - | X | - | - |
| дополнительный выпуск акций | 3214 | 5 983 | - | 4 618 603 | X | X | 4 624 586 |
| увеличение номинальной стоимости акций | 3215 | - | - | - | X | - | X |
| реорганизация юридического лица | 3216 | - | - | - | - | - | - |
| увелишение капитала - всего: | 3220 | - | - | - | - | (4 373 202) | (4 373 202) |
| в том числе: | | | | | | | |
| увеличение имущества | 3221 | X | X | X | X | - | - |
| расходы, относящиеся непосредственно на уменьшение капитала | 3222 | X | X | - | X | - | - |
| уменьшение номинальной стоимости акций | 3223 | X | X | - | X | - | - |
| уменьшение количества акций | 3224 | - | - | - | X | - | - |
| реорганизация юридического лица | 3225 | - | - | - | X | - | - |
| дивиденды | 3226 | - | - | - | - | - | - |
| | 3227 | X | X | X | X | (4 373 202) | (4 373 202) |



| Наименование показателя | Код | Уставный капитал | Собственные акции, выкупленные у акционеров | Добавочный капитал | Резервный капитал | Нераспределенная прибыль (непокрытый убыток) | Итого |
|---|------|------------------|---|--------------------|-------------------|--|-------------|
| Изменение добавочного капитала | 3230 | X | X | - | - | - | X |
| Изменение резервного капитала | 3240 | X | X | X | - | - | X |
| | 3245 | - | - | - | - | - | - |
| Величина капитала на 31 декабря 2015 г. | 3200 | 101 256 | - | 26 005 628 | 4 764 | 17 549 744 | 43 661 392 |
| За 2016 г. | | | | | | | |
| Увеличение капитала - всего: | 3310 | 4 177 | - | 4 937 370 | - | 15 456 500 | 20 398 047 |
| в том числе: | | | | | | | |
| чистая прибыль | 3311 | X | X | X | X | 15 456 500 | 15 456 500 |
| переоценка имущества | 3312 | X | X | - | X | - | - |
| доходы, относящиеся непосредственно на увеличение капитала | 3313 | X | X | - | X | - | - |
| дополнительный выпуск акций | 3314 | 4 177 | - | 4 937 370 | X | X | 4 941 547 |
| увеличение номинальной стоимости акций | 3315 | - | - | - | X | - | X |
| реорганизация юридического лица | 3316 | - | - | - | - | - | - |
| | 3317 | - | - | - | - | - | - |
| Уменьшение капитала - всего: | 3320 | - | - | - | - | (6 849 976) | (6 849 976) |
| в том числе: | | | | | | | |
| убыток | 3321 | X | X | X | X | - | - |
| переоценка имущества | 3322 | X | X | - | X | - | - |
| расходы, относящиеся непосредственно на уменьшение капитала | 3323 | X | X | - | X | - | - |
| уменьшение номинальной стоимости акций | 3324 | - | - | - | X | - | - |
| уменьшение количества акций | 3325 | - | - | - | X | - | - |
| реорганизация юридического лица | 3326 | - | - | - | - | - | - |
| дивиденды | 3327 | X | X | X | X | (6 849 976) | (6 849 976) |
| Изменение добавочного капитала | 3330 | X | X | - | - | - | X |
| Изменение резервного капитала | 3340 | X | X | X | 508 | (508) | X |
| | 3345 | - | - | - | - | - | - |
| Величина капитала на 31 декабря 2016 г. | 3300 | 105 433 | - | 30 942 998 | 5 272 | 26 155 759 | 57 209 462 |




2. Корректировки в связи с изменением учетной политики и исправлением ошибок

| Наименование показателя | Код | На 31 декабря 2014 г. | Изменения капитала за 2015 г. | | На 31 декабря 2015 г. |
|---|------|-----------------------|---------------------------------|-----------------------|-----------------------|
| | | | за счет чистой прибыли (убытка) | за счет иных факторов | |
| Капитал - всего | | | | | |
| до корректировок | 3400 | 40 497 042 | 2 912 966 | 251 384 | 43 661 392 |
| корректировка в связи с: | 3410 | - | - | - | - |
| изменением учетной политики | 3420 | - | - | - | - |
| исправлением ошибок | 3500 | 40 497 042 | 2 912 966 | 251 384 | 43 661 392 |
| после корректировок | | | | | |
| в том числе: | | | | | |
| нераспределенная прибыль (непокрытый убыток): | | | | | |
| до корректировок | 3401 | 19 009 980 | 2 912 966 | (4 373 202) | 17 549 744 |
| корректировка в связи с: | 3411 | - | - | - | - |
| изменением учетной политики | 3421 | - | - | - | - |
| исправлением ошибок | 3501 | 19 009 980 | 2 912 966 | (4 373 202) | 17 549 744 |
| после корректировок | | | | | |
| до корректировок | 3402 | - | - | - | - |
| корректировка в связи с: | 3412 | - | - | - | - |
| изменением учетной политики | 3422 | - | - | - | - |
| исправлением ошибок | 3502 | - | - | - | - |
| после корректировок | | | | | |



3. Чистые активы

| Наименование показателя | Код | На 31 декабря 2016 г. | На 31 декабря 2015 г. | На 31 декабря 2014 г. |
|-------------------------|------|-----------------------|-----------------------|-----------------------|
| Чистые активы | 3600 | 58 490 377 | 44 909 030 | 41 385 874 |



Желтиков Сергей Сергеевич
(расшифровка подписи)

Руководитель
(подпись)

10 февраля 2017 г.

**Отчет о движении денежных средств
за Январь - Декабрь 2016 г.**

Организация **Акционерное общество «Вертолеты России»**

Идентификационный номер налогоплательщика

Вид экономической деятельности **Деятельность по управлению финансово-промышленными группами**

Организационно-правовая форма / форма собственности

Акционерные общества / Частная собственность

Единица измерения: в тыс. рублей

Форма по ОКУД
Дата (число, месяц, год)

по ОКПО

ИНН

по

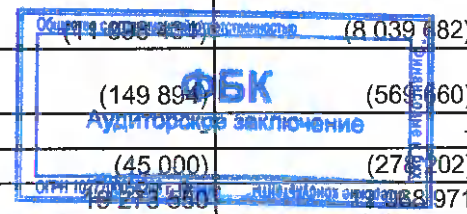
ОКВЭД

по ОКОПФ / ОКФС

по ОКЕИ

| | | |
|------------|----|------|
| Коды | | |
| 0710004 | | |
| 31 | 12 | 2016 |
| 98927243 | | |
| 7731559044 | | |
| 70.10.1 | | |
| 12267 | 16 | |
| 384 | | |

| Наименование показателя | Код | За Январь - Декабрь 2016 г. | За Январь - Декабрь 2015 г. |
|---|------|-----------------------------|-----------------------------|
| Денежные потоки от текущих операций | | | |
| Поступления - всего | 4110 | 27 135 843 | 23 884 053 |
| в том числе: | | | |
| от продажи продукции, товаров, работ и услуг | 4111 | 18 908 179 | 12 239 703 |
| арендных платежей, лицензионных платежей, роялти, комиссионных и иных аналогичных платежей | 4112 | - | - |
| от перепродажи финансовых вложений | 4113 | - | - |
| | 4114 | - | - |
| прочие поступления | 4119 | 8 227 664 | 11 644 350 |
| Платежи - всего | 4120 | (25 347 129) | (21 096 626) |
| в том числе: | | | |
| поставщикам (подрядчикам) за сырье, материалы, работы, услуги | 4121 | (15 845 912) | (9 210 219) |
| в связи с оплатой труда работников | 4122 | (1 894 516) | (1 898 188) |
| процентов по долговым обязательствам | 4123 | (3 206 659) | (3 247 728) |
| налога на прибыль организаций | 4124 | (40 099) | - |
| | 4125 | - | - |
| прочие платежи | 4129 | (4 359 943) | (6 740 491) |
| Сальдо денежных потоков от текущих операций | 4100 | 1 788 714 | 2 787 427 |
| Денежные потоки от инвестиционных операций | | | |
| Поступления - всего | 4210 | 31 356 066 | 24 440 202 |
| в том числе: | | | |
| от продажи внеоборотных активов (кроме финансовых вложений) | 4211 | 619 | 1 995 |
| от продажи акций других организаций (долей участия) | 4212 | - | - |
| от возврата предоставленных займов, от продажи долговых ценных бумаг (прав требования денежных средств к другим лицам) | 4213 | 10 127 745 | 7 022 009 |
| дивидендов, процентов по долговым финансовым вложениям и аналогичных поступлений от долевого участия в других организациях | 4214 | 20 814 812 | 16 398 040 |
| Субсидии на возмещение затрат процентов по долговым обязательствам, включаемым в стоимость инвестиционного актива | 4215 | 376 698 | 459 098 |
| прочие поступления | 4219 | 36 192 | 559 060 |
| Платежи - всего | 4220 | (12 082 516) | (12 371 231) |
| в том числе: | | | |
| в связи с приобретением, созданием, модернизацией, реконструкцией и подготовкой к использованию внеоборотных активов | 4221 | (177 313) | (154 987) |
| в связи с приобретением акций других организаций (долей участия) | 4222 | (611 878) | (3 328 700) |
| в связи с приобретением долговых ценных бумаг (прав требования денежных средств к другим лицам), предоставление займов другим лицам | 4223 | (14 005 434) | (8 039 482) |
| процентов по долговым обязательствам, включаемым в стоимость инвестиционного актива | 4224 | (149 894) | (569 460) |
| | 4225 | - | - |
| прочие платежи | 4229 | (45 000) | (278 202) |
| Сальдо денежных потоков от инвестиционных операций | 4200 | 19 273 550 | 12 359 971 |




| Наименование показателя | Код | За Январь - Декабрь 2016 г. | За Январь - Декабрь 2015 г. |
|---|------|--------------------------------|--------------------------------|
| Денежные потоки от финансовых операций | | | |
| Поступления - всего | 4310 | 27 541 975 | 9 905 320 |
| в том числе: | | | |
| получение кредитов и займов | 4311 | 27 328 868 | 9 893 497 |
| денежных вкладов собственников (участников) | 4312 | - | - |
| от выпуска акций, увеличения долей участия | 4313 | 150 916 | 1 |
| от выпуска облигаций, векселей и других долговых ценных бумаг и др. | 4314 | - | - |
| | 4315 | - | - |
| прочие поступления | 4319 | 62 191 | 11 822 |
| Платежи - всего | 4320 | (41 895 132) | (18 163 887) |
| в том числе: | | | |
| собственникам (участникам) в связи с выкупом у них акций (долей участия) организации или их выходом из состава участников | 4321 | - | - |
| на уплату дивидендов и иных платежей по распределению прибыли в пользу собственников (участников) | 4322 | (10 460 146) | (722 933) |
| в связи с погашением (выкупом) векселей и других долговых ценных бумаг, возврат кредитов и займов | 4323 | (30 972 404) | (17 440 954) |
| | 4324 | - | - |
| прочие платежи | 4329 | (462 582) | - |
| Сальдо денежных потоков от финансовых операций | 4300 | (14 353 157) | (8 258 567) |
| Сальдо денежных потоков за отчетный период | 4400 | 6 709 107 | 6 597 831 |
| Остаток денежных средств и денежных эквивалентов на начало отчетного периода | 4450 | 13 346 622 | 5 169 051 |
| Остаток денежных средств и денежных эквивалентов на конец отчетного периода | 4500 | 18 472 655 | 13 346 622 |
| Величина влияния изменений курса иностранной валюты по отношению к рублю | 4490 | (1 583 074) | 1 579 740 |



Руководитель

(подпись)

Желтиков Сергей Сергеевич
(расшифровка подписи)

Расчет стоимости чистых активов

Акционерное общество «Вертолеты России»

(наименование организации)

Единица измерения: в тыс. рублей

| Наименование показателя | Код строки бухгалтерского баланса | На 31 декабря 2016 г. | На 31 декабря 2015 г. | На 31 декабря 2014 г. |
|---|-----------------------------------|-----------------------|-----------------------|-----------------------|
| Активы | | | | |
| Нематериальные активы | 1110 | 45 560 | 40 645 | 20 685 |
| Результаты исследований и разработок | 1120 | 8 681 546 | 8 828 128 | 9 672 955 |
| Нематериальные поисковые активы | 1130 | - | - | - |
| Материальные поисковые активы | 1140 | - | - | - |
| Основные средства | 1150 | 164 392 | 58 697 | 123 761 |
| Доходные вложения в материальные ценности | 1160 | - | - | - |
| Финансовые вложения долгосрочные | 1170 | 65 828 624 | 64 750 125 | 66 229 418 |
| Отложенные налоговые активы | 1180 | 101 479 | 483 | 100 |
| Прочие внеоборотные активы | 1190 | 8 522 | 11 694 | 11 650 |
| Запасы | 1210 | 2 406 337 | 2 525 725 | 312 153 |
| Налог на добавленную стоимость по приобретенным ценностям | 1220 | 53 901 | 107 024 | 14 682 |
| Дебиторская задолженность* | 1230 | 8 579 831 | 9 937 825 | 9 323 113 |
| Финансовые вложения краткосрочные | 1240 | 8 859 248 | 5 257 559 | 4 668 795 |
| Денежные средства и денежные эквиваленты | 1250 | 18 472 655 | 13 346 622 | 5 169 051 |
| Прочие оборотные активы | 1260 | 18 941 | 15 086 | 16 633 |
| ИТОГО активы | - | 113 221 036 | 104 879 613 | 95 562 996 |
| Пассивы | | | | |
| Заемные средства долгосрочные | 1410 | 26 303 594 | 15 310 059 | 25 297 423 |
| Отложенные налоговые обязательства | 1420 | 544 150 | 544 322 | 415 014 |
| Оценочные обязательства долгосрочные | 1430 | 885 191 | - | - |
| Прочие обязательства долгосрочные | 1450 | - | - | - |
| Заемные средства краткосрочные | 1510 | 2 691 438 | 16 971 535 | 14 389 564 |
| Кредиторская задолженность | 1520 | 23 771 934 | 26 686 128 | 13 535 958 |
| Оценочные обязательства краткосрочные | 1540 | 534 352 | 458 538 | 539 163 |
| Прочие обязательства краткосрочные | 1550 | - | - | - |
| ИТОГО пассивы | - | 54 730 659 | 59 970 582 | 54 177 122 |
| Стоимость чистых активов | - | 58 490 377 | 44 909 030 | 41 385 874 |

* - За исключением задолженности участников (учредителей) по взносам в уставный капитал.



Руководитель

Желтиков Сергей Сергеевич

10 февраля 2017 г.



**Пояснения к бухгалтерскому балансу
и отчету о финансовых результатах (тыс. руб)**

1. Нематериальные активы и расходы на научно-исследовательские, опытно-конструкторские и технологические работы (НИОКР)
1.1. Наличие и движение нематериальных активов

Форма 0710005 с.1

| Наименование показателя | Код | Период | На начало года | | Изменения за период | | | | | | На конец периода | |
|---|------|-----------|-----------------------------|--|---------------------|-----------------------------|--|-------------------------------|-------------------------------|-----------------------------|-----------------------------------|----------|
| | | | первоначальная стоимость | накоплен- ная аморти- зация и убытки от обесцене- ния | Поступило | Выбыло | | Убыток от обесцене- ния | Переоценка | | | |
| | | | | | | первоначальная стоимость | накоплен- ная аморти- зация и убытки от обесцене- ния | | начислено амортиза- ции | Первоначальная стоимость | Накоплен- ная аморти- зация | |
| Нематериальные активы - всего | 5100 | за 2016г. | 57 850 | (29 663) | - | (19 238) | 18 590 | (11 185) | - | - | 38 612 | (22 258) |
| | 5110 | за 2015г. | 39 725 | (19 040) | 18 424 | (299) | 276 | (10 899) | - | - | 57 850 | (29 663) |
| Прочие нематериальные активы | 5101 | за 2016г. | 52 128 | (28 125) | - | (17 388) | 17 388 | (10 706) | - | - | 34 740 | (21 443) |
| | 5111 | за 2015г. | 36 575 | (17 779) | 15 553 | - | - | (10 346) | - | - | 52 128 | (28 125) |
| Исключительное право владельца на товарный знак и знак обслуживания, наименование места происхождения товаров | 5102 | за 2016г. | 5 226 | (1 392) | - | (1 704) | 1 056 | (460) | - | - | 3 522 | (796) |
| | 5112 | за 2015г. | 2 705 | (1 115) | 2 521 | - | - | (277) | - | - | 5 226 | (1 392) |
| Исключительное авторское право на авторское право на программы для ЭВМ, базы данных | 5103 | за 2016г. | 146 | (146) | - | (146) | 146 | - | - | - | - | - |
| | 5113 | за 2015г. | 146 | (146) | - | - | - | - | - | - | 146 | (146) |
| Исключительное право патентообладателя на изобретение, промышленный образец, полезную модель | 5104 | за 2016г. | 350 | - | - | - | - | (19) | - | - | 350 | (19) |
| | 5114 | за 2015г. | 299 | - | 350 | (299) | 276 | (276) | - | - | 350 | - |

1.2. Первоначальная стоимость нематериальных активов, созданных самой организацией

| Наименование показателя | Код | На 31 декабря 2016 г. | На 31 декабря 2015 г. | На 31 декабря 2014 г. |
|-------------------------|------|-----------------------|-----------------------|-----------------------|
| Всего | 5120 | - | - | - |
| в том числе: | 5121 | - | - | - |




1.3. Нематериальные активы с полностью погашенной стоимостью

| Наименование показателя | Код | На 31 декабря 2016 г. | На 31 декабря 2015 г. | На 31 декабря 2014 г. |
|---|------|-----------------------|-----------------------|-----------------------|
| Всего | 5130 | 10 | 14 | 12 |
| в том числе: | | | | |
| Прочие нематериальные активы | 5131 | 10 | 13 | 11 |
| Исключительное право владельца на товарный знак и знак обслуживания, наименование места происхождения товаров | 5132 | - | 1 | 1 |
| Исключительное авторское право на программы для ЭВМ, базы данных | 5133 | - | - | - |
| Исключительное право патентообладателя на изобретение, промышленный образец, полезную модель | 5134 | - | - | - |


1.4. Наличие и движение результатов НИОКР

| Наименование показателя | Код | Период | На начало года | | | Изменения за период | | | На конец периода | |
|--|------|-----------|--------------------------|---------------------------------------|-----------|--------------------------|---------------------------------------|---|--------------------------|---------------------------------------|
| | | | первоначальная стоимость | часть стоимости, списанной на расходы | Поступило | первоначальная стоимость | часть стоимости, списанной на расходы | часть стоимости, списанной на расходы за период | первоначальная стоимость | часть стоимости, списанной на расходы |
| НИОКР - всего | 5140 | за 2016г. | 3 710 748 | - | - | - | - | (247 383) | 3 710 748 | (247 383) |
| | 5150 | за 2015г. | - | - | 3 710 748 | - | - | - | 3 710 748 | - |
| в том числе: | | | | | | | | | | |
| Секрет производства, выраженный в конструкторской документации вертолета Ка-226Т (Ка-226.52) | 5141 | за 2016г. | - | - | - | - | - | - | - | - |
| | 5151 | за 2015г. | - | - | 3 710 748 | - | - | - | 3 710 748 | - |



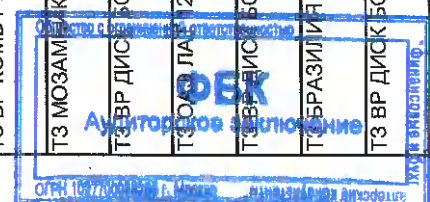
1.5. Незаконченные и неоформленные НИОКР и незаконченные операции по приобретению нематериальных активов

| Наименование показателя | Код | Период | На начало года | Изменения за период | | | На конец периода |
|---|------|-----------|----------------|---------------------|--|---|------------------|
| | | | | затраты за период | списано затрат как не давших положительного результата | принято к учету в качестве нематериальных активов или НИОКР | |
| Затраты по незаконченным исследованиям и разработкам - всего | 5160 | за 2016г. | 5 117 380 | 100 801 | - | - | 5 218 181 |
| | 5170 | за 2015г. | 9 672 955 | (844 827) | - | (3 710 748) | 5 117 380 |
| в том числе: | | | | | | | |
| | | | | | | | |
| ПРОЕКТ "КА-226" | 5161 | за 2016г. | 1 149 921 | 15 764 | - | - | 1 165 685 |
| | 5171 | за 2015г. | 5 885 748 | (1 025 079) | - | (3 710 748) | 1 149 921 |
| ПРОЕКТ "КА-62" | 5162 | за 2016г. | 3 967 459 | 85 037 | - | - | 4 052 496 |
| | 5172 | за 2015г. | 3 787 207 | 180 252 | - | - | 3 967 459 |
| незаконченные операции по приобретению нематериальных активов - всего | 5180 | за 2016г. | 12 458 | 16 748 | - | - | 29 206 |
| | 5190 | за 2015г. | - | 30 882 | - | (18 424) | 12 458 |
| в том числе: | | | | | | | |
| | | | | | | | |
| ТЗ ПАКИСТАН ЛАТ 35 | 5181 | за 2016г. | 31 | - | - | - | 31 |
| | 5191 | за 2015г. | - | 31 | - | - | 31 |
| ТЗ ВР КОМБ ЛАТ БОРД МОЛДАВИЯ | 5182 | за 2016г. | - | 1 | - | - | 1 |
| | 5192 | за 2015г. | - | - | - | - | - |
| ТЗ ВР КОМБ ЛАТ БОРД КУБА | 5183 | за 2016г. | - | 1 | - | - | 1 |
| | 5193 | за 2015г. | - | - | - | - | - |
| ТЗ ВР КОМБ ЛАТ БОРД СИНГАПУР | 5184 | за 2016г. | - | 1 | - | - | 1 |
| | 5194 | за 2015г. | - | - | - | - | - |
| ТЗ ЮАР ЛАТ 45 | 5185 | за 2016г. | 24 | - | - | - | 24 |
| | 5195 | за 2015г. | - | 24 | - | - | 24 |
| ТЗ ВР КОМБ РУС БОРД АЛЖИР | 5186 | за 2016г. | - | 1 | - | - | 1 |
| | 5196 | за 2015г. | - | - | - | - | - |
| ТЗ ВР КОМБ ЛАТ БОРД ЕГИПЕТ | 5187 | за 2016г. | - | 1 | - | - | 1 |
| | 5197 | за 2015г. | - | - | - | - | - |
| ТЗ ЮАР РУС 35 | 5188 | за 2016г. | 24 | - | - | - | 24 |
| | 5198 | за 2015г. | - | 24 | - | - | 24 |
| ТЗ ВР ДИСКОСЕР | 5189 | за 2016г. | - | 54 | - | - | 54 |
| | 5199 | за 2015г. | - | - | - | - | - |
| ТЗ ОАЭ ЛАТ 42 | | за 2016г. | 103 | - | - | - | 103 |
| | | за 2015г. | - | 103 | - | - | 103 |
| ТЗ ВР КОМБ ЛАТ БОРД УЗБЕКИСТАН | | за 2016г. | - | 1 | - | - | 1 |
| | | за 2015г. | - | - | - | - | - |
| ТЗ ВР КОМБ РУС БОРД ЕГИПЕТ | | за 2016г. | - | 1 | - | - | 1 |
| | | за 2015г. | - | - | - | - | - |
| ТЗ МАКЕДОНИЯ РУС | | за 2016г. | 14 | - | - | - | 14 |
| | | за 2015г. | - | - | - | - | - |
| ТЗ МАКЕДОНИЯ ЛАТ | | за 2016г. | 14 | - | - | - | 14 |
| | | за 2015г. | - | - | - | - | - |




14


| | | | | | | | | |
|----------------------------|-----------|-----|-----|---|---|-----|---|-----|
| ТЗ ПАКИСТАН ЛАТ 37 | за 2015г. | - | 14 | - | - | 14 | - | 14 |
| | за 2016г. | 32 | - | - | - | - | - | 32 |
| ТЗ ВР ДИСК БЕЛ | за 2015г. | - | 32 | - | - | 32 | - | 32 |
| | за 2016г. | - | - | - | - | - | - | 57 |
| ТЗ БРАЗИЛИЯ РУС 35 | за 2015г. | - | - | - | - | - | - | - |
| | за 2016г. | 27 | - | - | - | - | - | 27 |
| ТЗ ПАКИСТАН ЛАТ 42 | за 2015г. | - | 27 | - | - | 27 | - | 27 |
| | за 2016г. | 32 | - | - | - | - | - | 32 |
| ТЗ ВР КОМБ РУС СЕР | за 2015г. | - | 32 | - | - | 32 | - | 32 |
| | за 2016г. | - | 46 | - | - | 46 | - | 46 |
| ТЗ ВР КОМБ ЛАТ БОРД | за 2015г. | - | - | - | - | - | - | - |
| | за 2016г. | - | 57 | - | - | 57 | - | 57 |
| ТЗ БРАЗИЛИЯ ЛАТ 42 | за 2015г. | - | - | - | - | - | - | - |
| | за 2016г. | 27 | - | - | - | - | - | 27 |
| ТЗ ВР КОМБ ЛАТ БОРД ЧЕХИЯ | за 2015г. | - | 27 | - | - | 27 | - | 27 |
| | за 2016г. | - | 1 | - | - | 1 | - | 1 |
| ТЗ СУДАН ЛАТ | за 2015г. | - | - | - | - | - | - | - |
| | за 2016г. | 14 | - | - | - | - | - | 14 |
| ТЗ ПАКИСТАН РУС 45 | за 2015г. | - | 14 | - | - | 14 | - | 14 |
| | за 2016г. | 32 | - | - | - | - | - | 32 |
| ТЗ ВР КОМБ ЛАТ БОРД АЛЖИР | за 2015г. | - | 32 | - | - | 32 | - | 32 |
| | за 2016г. | - | 1 | - | - | 1 | - | 1 |
| ТЗ ВР ДИСК БОРД ПОЛЬША | за 2015г. | - | - | - | - | - | - | - |
| | за 2016г. | - | 1 | - | - | 1 | - | 1 |
| ТЗ ЕГИПЕТ ЛАТ | за 2015г. | - | - | - | - | - | - | - |
| | за 2016г. | 14 | - | - | - | - | - | 14 |
| ТЗ ОАЭ РУС 37 | за 2015г. | - | 14 | - | - | 14 | - | 14 |
| | за 2016г. | 103 | - | - | - | - | - | 103 |
| ТЗ ВР КОМБ РУС БЕЛ | за 2015г. | - | 103 | - | - | 103 | - | 103 |
| | за 2016г. | - | 57 | - | - | 57 | - | 57 |
| ТЗ МОЗАМБИК РУС | за 2015г. | - | - | - | - | - | - | - |
| | за 2016г. | 14 | - | - | - | - | - | 14 |
| ТЗ ВР ДИСК БОРД СИНГАПУР | за 2015г. | - | 14 | - | - | 14 | - | 14 |
| | за 2016г. | - | 1 | - | - | 1 | - | 1 |
| ТЗ ОАЭ ЛАТ 12 | за 2015г. | - | - | - | - | - | - | - |
| | за 2016г. | 103 | - | - | - | - | - | 103 |
| ТЗ ВР ДИСК БОРД ТУРЦИЯ | за 2015г. | - | 103 | - | - | 103 | - | 103 |
| | за 2016г. | - | 1 | - | - | 1 | - | 1 |
| ТЗ БРАЗИЛИЯ РУС 12 | за 2015г. | - | - | - | - | - | - | - |
| | за 2016г. | 27 | - | - | - | - | - | 27 |
| ТЗ ВР ДИСК БОРД США | за 2015г. | - | 27 | - | - | 27 | - | 27 |
| | за 2016г. | - | 1 | - | - | 1 | - | 1 |
| ТЗ ВР КОМБ ЛАТ БОРД ПОЛЬША | за 2015г. | - | - | - | - | - | - | - |
| | за 2016г. | - | 1 | - | - | 1 | - | 1 |



| | | | | | | | |
|------------------------------------|-----------|----|----|----|---|---|----|
| ТЗ ЮАР ЛАТ 37 | за 2015г. | - | - | - | - | - | - |
| | за 2016г. | 24 | - | - | - | - | 24 |
| ТЗ ВР КОМБ ЛАТ БОРД КОРЕЯ СЕВЕРНАЯ | за 2015г. | - | 24 | - | - | - | 24 |
| | за 2016г. | - | - | 1 | - | - | 1 |
| ТЗ ВР ДИСК БОРД ИНДИЯ | за 2015г. | - | - | - | - | - | - |
| | за 2016г. | - | - | 1 | - | - | 1 |
| ТЗ ВР ДИСК БОРД ЕГИПЕТ | за 2015г. | - | - | - | - | - | - |
| | за 2016г. | - | - | - | - | - | - |
| ТЗ ВР КОМБ РУС БОРД КИТАЙ | за 2015г. | - | - | 1 | - | - | 1 |
| | за 2016г. | - | - | - | - | - | - |
| ТЗ БРАЗИЛИЯ ЛАТ 37 | за 2015г. | - | - | - | - | - | - |
| | за 2016г. | 27 | - | - | - | - | 27 |
| ТЗ ВР КОМБ РУС БОРД ВЕЛИКОБРИТАНИЯ | за 2015г. | - | - | 27 | - | - | 27 |
| | за 2016г. | - | - | 1 | - | - | 1 |
| ТЗ ВР ДИСК БОРД КОРЕЯ СЕВЕРНАЯ | за 2015г. | - | - | - | - | - | - |
| | за 2016г. | - | - | - | - | - | - |
| ТЗ ВР ДИСК БОРД | за 2015г. | - | - | 57 | - | - | 57 |
| | за 2016г. | - | - | - | - | - | - |
| ТЗ ВР ДИСК БОРД ФРАНЦИЯ | за 2015г. | - | - | 1 | - | - | 1 |
| | за 2016г. | - | - | - | - | - | - |
| ТЗ БРАЗИЛИЯ РУС 42 | за 2015г. | 27 | - | - | - | - | 27 |
| | за 2016г. | - | - | 27 | - | - | 27 |
| ТЗ СЕВЕРНАЯ КОРЕЯ РУС | за 2015г. | - | 14 | - | - | - | 14 |
| | за 2016г. | - | - | 14 | - | - | 14 |
| ТЗ МЕКСИКА ЛАТ 12 | за 2015г. | - | 3 | - | - | - | 3 |
| | за 2016г. | - | - | 3 | - | - | 3 |
| ТЗ ВР ДИСК БОРД МЕКСИКА | за 2015г. | - | - | 1 | - | - | 1 |
| | за 2016г. | - | - | - | - | - | - |
| ТЗ ЮАР ЛАТ 12 | за 2015г. | 24 | - | - | - | - | 24 |
| | за 2016г. | - | - | 24 | - | - | 24 |
| ТЗ ВР ДИСК БОРД ГЕРМАНИЯ | за 2015г. | - | - | 1 | - | - | 1 |
| | за 2016г. | - | - | - | - | - | - |
| ТЗ ЮАР РУС | за 2015г. | - | - | - | - | - | - |
| | за 2016г. | 24 | - | - | - | - | 24 |
| ТЗ ВР КОМБ РУС БОРД ТУРЦИЯ | за 2015г. | - | - | - | - | - | - |
| | за 2016г. | - | - | - | - | - | - |
| ТЗ ВР КОМБ РУС БОРД ФРАНЦИЯ | за 2015г. | - | - | 1 | - | - | 1 |
| | за 2016г. | - | - | - | - | - | - |
| ТЗ ВР КОМБ ЛАТ БОРД ГЕРМАНИЯ | за 2015г. | - | - | 1 | - | - | 1 |
| | за 2016г. | - | - | - | - | - | - |
| ТЗ ВРБЕКИСТАН ЛАТ | за 2015г. | 14 | - | - | - | - | 14 |
| | за 2016г. | - | - | 14 | - | - | 14 |
| ТЗ ЧИНА РУС | за 2015г. | 14 | - | - | - | - | 14 |
| | за 2016г. | - | - | - | - | - | - |



| | | | | | | | | | | |
|--|--|-----------|--|----|--------|---|---|----|---|--------|
| ТЗ ВР КОМБ ЛАТ БЕЛ | | за 2015г. | | - | 14 | - | - | 14 | - | 14 |
| | | за 2016г. | | - | 57 | - | - | - | - | 57 |
| ТЗ ВР КОМБ ЛАТ БОРД ТУРЦИЯ | | за 2015г. | | - | - | - | - | - | - | - |
| | | за 2016г. | | - | 1 | - | - | - | - | 1 |
| ТЗ ЮАР ЛАТ 42 | | за 2015г. | | - | - | - | - | - | - | - |
| | | за 2016г. | | 24 | - | - | - | - | - | 24 |
| ТЗ ИРАН ЛАТ | | за 2015г. | | - | 24 | - | - | - | - | 24 |
| | | за 2016г. | | 14 | - | - | - | - | - | 14 |
| ТЗ ВР ДИСК БОРД БЕЛОРУССИЯ | | за 2015г. | | - | 14 | - | - | - | - | 14 |
| | | за 2016г. | | - | 1 | - | - | - | - | 1 |
| ТЗ ШВЕЙЦАРИЯ ЛАТ | | за 2015г. | | - | - | - | - | - | - | - |
| | | за 2016г. | | 14 | - | - | - | - | - | 14 |
| ТЗ ВР КОМБ ЛАТ БОРД ВЕНГРИЯ | | за 2015г. | | - | 14 | - | - | - | - | 14 |
| | | за 2016г. | | - | 1 | - | - | - | - | 1 |
| ТЗ ВР ДИСК БОРД ЧЕХИЯ | | за 2015г. | | - | - | - | - | - | - | - |
| | | за 2016г. | | - | 1 | - | - | - | - | 1 |
| ТЗ ЮАР ЛАТ 35 | | за 2015г. | | - | - | - | - | - | - | - |
| | | за 2016г. | | 24 | - | - | - | - | - | 24 |
| ТЗ ЕГИПЕТ РУС | | за 2015г. | | - | 24 | - | - | - | - | 24 |
| | | за 2016г. | | 14 | - | - | - | - | - | 14 |
| ТЗ ВР ДИСК БОРД МОЛДАВИЯ | | за 2015г. | | - | 14 | - | - | - | - | 14 |
| | | за 2016г. | | - | 1 | - | - | - | - | 1 |
| ТЗ ВР ДИСК БОРД ВЬЕТНАМ | | за 2015г. | | - | - | - | - | - | - | - |
| | | за 2016г. | | - | 1 | - | - | - | - | 1 |
| ТЗ АЗЕРБАЙДЖАН РУС | | за 2015г. | | - | - | - | - | - | - | - |
| | | за 2016г. | | 14 | - | - | - | - | - | 14 |
| ТЗ АРМЕНИЯ ЛАТ | | за 2015г. | | - | 14 | - | - | - | - | 14 |
| | | за 2016г. | | 14 | - | - | - | - | - | 14 |
| ТЗ ВР КОМБ РУС БОРД КОРЕЯ СЕВЕРНАЯ | | за 2015г. | | - | 1 | - | - | - | - | 1 |
| | | за 2016г. | | - | - | - | - | - | - | - |
| Информация для системы поддержки процессов ценообразования | | за 2015г. | | - | 11 089 | - | - | - | - | 11 089 |
| | | за 2016г. | | - | - | - | - | - | - | - |
| ТЗ ВР КОМБ ЛАТ СЕР | | за 2015г. | | - | 53 | - | - | - | - | 53 |
| | | за 2016г. | | - | - | - | - | - | - | - |
| ТЗ БРАЗИЛИЯ ЛАТ | | за 2015г. | | 14 | - | - | - | - | - | 14 |
| | | за 2016г. | | - | 14 | - | - | - | - | 14 |
| ТЗ МОЗАМБИК ЛАТ | | за 2015г. | | 14 | - | - | - | - | - | 14 |
| | | за 2016г. | | - | 1 | - | - | - | - | 1 |
| ТЗ ВР КОМБ ЛАТ БОРД АЗЕРБАЙДЖАН | | за 2015г. | | - | - | - | - | - | - | - |
| | | за 2016г. | | 27 | - | - | - | - | - | 27 |
| ТЗ БРАЗИЛИЯ ЛАТ 35 | | за 2015г. | | - | 27 | - | - | - | - | 27 |
| | | за 2016г. | | - | - | - | - | - | - | - |
| ТЗ ВР КОМБ ЛАТ БОРД КАЗАХСТАН | | за 2015г. | | - | 1 | - | - | - | - | 1 |
| | | за 2016г. | | - | - | - | - | - | - | - |




| | | | | | | | | | |
|------------------------------------|--|-----------|----|---|---|----|---|---|----|
| | | | | | | | - | - | - |
| T3 ВР ДИСК БОРД СИРИЯ | | за 2015г. | | - | - | 1 | - | - | 1 |
| | | за 2016г. | | - | - | - | - | - | - |
| | | за 2015г. | | - | - | - | - | - | - |
| T3 ВР ДИСК БОРД КАЗАХСТАН | | за 2016г. | | - | - | 1 | - | - | 1 |
| | | за 2015г. | | - | - | - | - | - | - |
| | | за 2016г. | | - | - | 1 | - | - | 1 |
| | | за 2015г. | | - | - | - | - | - | - |
| T3 ВР КОМБ РУС БОРД МОЛДАВИЯ | | за 2016г. | | - | - | 1 | - | - | 1 |
| | | за 2015г. | | - | - | - | - | - | - |
| | | за 2016г. | | - | - | 1 | - | - | 1 |
| | | за 2015г. | | - | - | - | - | - | - |
| T3 ВР КОМБ ЛАТ БОРД ВЕЛИКОБРИТАНИЯ | | за 2016г. | | - | - | 1 | - | - | 1 |
| | | за 2015г. | | - | - | - | - | - | - |
| | | за 2016г. | | - | - | 1 | - | - | 1 |
| | | за 2015г. | | - | - | - | - | - | - |
| T3 ВР ДИСК БОРД ВЕНГРИЯ | | за 2016г. | | - | - | 1 | - | - | 1 |
| | | за 2015г. | | - | - | - | - | - | - |
| T3 ЮАР РУС 37 | | за 2016г. | 24 | - | - | - | - | - | 24 |
| | | за 2015г. | | - | - | 24 | - | - | 24 |
| T3 ВР КОМБ РУС БОРД ВЕНГРИЯ | | за 2016г. | | - | - | 1 | - | - | 1 |
| | | за 2015г. | | - | - | - | - | - | - |
| T3 ВР ДИСК БОРД АЛЖИР | | за 2016г. | | - | - | 1 | - | - | 1 |
| | | за 2015г. | | - | - | - | - | - | - |
| T3 УЗБЕКИСТАН РУС | | за 2016г. | 14 | - | - | - | - | - | 14 |
| | | за 2015г. | | - | - | 14 | - | - | 14 |
| T3 ВР ДИСК БОРД АЗЕРБАЙДЖАН | | за 2016г. | | - | - | 1 | - | - | 1 |
| | | за 2015г. | | - | - | - | - | - | - |
| T3 ВР КОМБ РУС БОРД ЧЕХИЯ | | за 2016г. | | - | - | 1 | - | - | 1 |
| | | за 2015г. | | - | - | - | - | - | - |
| T3 ВР ДИСК БОРД ВЕЛИКОБРИТАНИЯ | | за 2016г. | | - | - | 1 | - | - | 1 |
| | | за 2015г. | | - | - | - | - | - | - |
| T3 ВР ДИСК ЧЕРН | | за 2016г. | | - | - | 57 | - | - | 57 |
| | | за 2015г. | | - | - | - | - | - | - |
| T3 КОЛУМБИЯ ЛАТ | | за 2016г. | 14 | - | - | - | - | - | 14 |
| | | за 2015г. | | - | - | 14 | - | - | 14 |
| T3 НАМИБИЯ ЛАТ | | за 2016г. | 15 | - | - | - | - | - | 15 |
| | | за 2015г. | | - | - | 15 | - | - | 15 |
| T3 ВР КОМБ ЛАТ БОРД СИРИЯ | | за 2016г. | | - | - | 1 | - | - | 1 |
| | | за 2015г. | | - | - | - | - | - | - |
| T3 ВР КОМБ РУС БОРД БОЛГАРИЯ | | за 2016г. | | - | - | 1 | - | - | 1 |
| | | за 2015г. | | - | - | - | - | - | - |
| T3 ВР КОМБ РУС БОРД ГЕРМАНИЯ | | за 2016г. | | - | - | 1 | - | - | 1 |
| | | за 2015г. | | - | - | - | - | - | - |
| T3 ВР КОМБ РУС БОРД Корея Южная | | за 2016г. | | - | - | 1 | - | - | 1 |
| | | за 2015г. | | - | - | - | - | - | - |
| T3 ПАКИСТАН РУС 37 | | за 2016г. | 32 | - | - | - | - | - | 32 |
| | | за 2015г. | | - | - | 32 | - | - | 32 |
| T3 ПАРЦИЯ ЛАТ | | за 2016г. | 15 | - | - | - | - | - | 15 |
| | | за 2015г. | | - | - | 15 | - | - | 15 |
| T3 ВР КОМБ РУС БОРД СИРИЯ | | за 2016г. | | - | - | 1 | - | - | 1 |

| | | | | | | | | | |
|-----------------------------|-----------|-----|---|---|---|---|---|---|-----|
| ТЗ СУДАН РУС | за 2015г. | - | - | - | - | - | - | - | - |
| | за 2016г. | 15 | - | - | - | - | - | - | 15 |
| ТЗ ГАНА ЛАТ | за 2015г. | - | - | - | - | - | - | - | 15 |
| | за 2016г. | 15 | - | - | - | - | - | - | 15 |
| ТЗ ВР КОМБ ЛАТ БОРД СУДАН | за 2015г. | - | - | - | - | - | - | - | 15 |
| | за 2016г. | - | - | - | - | - | - | - | 1 |
| ТЗ СЕВЕРНАЯ КОРЕЯ ЛАТ | за 2015г. | - | - | - | - | - | - | - | - |
| | за 2016г. | 15 | - | - | - | - | - | - | 15 |
| ТЗ ВР КОМБ ЛАТ БОРД УКРАИНА | за 2015г. | - | - | - | - | - | - | - | 1 |
| | за 2016г. | - | - | - | - | - | - | - | - |
| ТЗ ВР КОМБ ЛАТ ЧЕРН | за 2015г. | - | - | - | - | - | - | - | 57 |
| | за 2016г. | - | - | - | - | - | - | - | - |
| ТЗ ВР ДИСК БОРД КОРЕЯ ЮЖНАЯ | за 2015г. | - | - | - | - | - | - | - | 1 |
| | за 2016г. | - | - | - | - | - | - | - | - |
| ТЗ ВР КОМБ ЛАТ БОРД МЕКСИКА | за 2015г. | - | - | - | - | - | - | - | 1 |
| | за 2016г. | - | - | - | - | - | - | - | - |
| ТЗ ОАЭ РУС 12 | за 2015г. | 103 | - | - | - | - | - | - | 103 |
| | за 2016г. | - | - | - | - | - | - | - | 103 |
| ТЗ САН-ТОМЕ И ПРИНСИПИ ЛАТ | за 2015г. | 15 | - | - | - | - | - | - | 15 |
| | за 2016г. | - | - | - | - | - | - | - | 15 |
| ТЗ ОАЭ ЛАТ 35 | за 2015г. | 103 | - | - | - | - | - | - | 103 |
| | за 2016г. | - | - | - | - | - | - | - | 103 |
| ТЗ АЗЕРБАЙДЖАН ЛАТ | за 2015г. | 15 | - | - | - | - | - | - | 15 |
| | за 2016г. | - | - | - | - | - | - | - | 15 |
| ТЗ ЧИЛИ ЛАТ | за 2015г. | 26 | - | - | - | - | - | - | 26 |
| | за 2016г. | - | - | - | - | - | - | - | 26 |
| ТЗ ВР КОМБ РУС БОРД МЕКСИКА | за 2015г. | - | - | - | - | - | - | - | 1 |
| | за 2016г. | - | - | - | - | - | - | - | - |
| ТЗ ВР КОМБ РУС ЧЕРН | за 2015г. | - | - | - | - | - | - | - | 57 |
| | за 2016г. | - | - | - | - | - | - | - | - |
| ТЗ ТАДЖИКИСТАН ЛАТ | за 2015г. | 15 | - | - | - | - | - | - | 15 |
| | за 2016г. | - | - | - | - | - | - | - | 15 |
| ТЗ БРАЗИЛИЯ РУС 37 | за 2015г. | 27 | - | - | - | - | - | - | 27 |
| | за 2016г. | - | - | - | - | - | - | - | 27 |
| ТЗ ВР КОМБ РУС 45 | за 2015г. | 103 | - | - | - | - | - | - | 103 |
| | за 2016г. | - | - | - | - | - | - | - | 103 |
| ТЗ ВР КОМБ ЛАТ БОРД ВЬЕТНАМ | за 2015г. | - | - | - | - | - | - | - | 1 |
| | за 2016г. | - | - | - | - | - | - | - | - |
| ТЗ ТАДЖИКИСТАН РУС | за 2015г. | 15 | - | - | - | - | - | - | 15 |
| | за 2016г. | - | - | - | - | - | - | - | 15 |
| ТЗ ВР КОМБ РУС БОРД | за 2015г. | - | - | - | - | - | - | - | 57 |
| | за 2016г. | - | - | - | - | - | - | - | - |
| ТЗ ВР ДИСК БОРД КУБА | за 2015г. | - | - | - | - | - | - | - | 1 |
| | за 2016г. | - | - | - | - | - | - | - | - |



| | | | | | | |
|--|--|-----------|-------|-------|---|--------|
| ТЗ ИНДИЯ ЛАТ | | за 2015г. | - | - | - | - |
| | | за 2016г. | 15 | - | - | 15 |
| | | за 2015г. | - | 15 | - | 15 |
| ТЗ ОАЭ ЛАТ 45 | | за 2016г. | 103 | - | - | 103 |
| | | за 2015г. | - | 103 | - | 103 |
| | | за 2016г. | 9 954 | 4 912 | - | 14 866 |
| Система планирования и мониторинга производственных заказов (СПМ_ПЗ) | | за 2015г. | - | 9 954 | - | 9 954 |
| | | за 2016г. | - | 1 | - | 1 |
| | | за 2015г. | - | - | - | - |
| ТЗ ВР ДИСК БОРД УКРАИНА | | за 2016г. | 32 | - | - | 32 |
| | | за 2015г. | - | 32 | - | 32 |
| | | за 2016г. | 32 | - | - | 32 |
| ТЗ ПАКИСТАН РУС 35 | | за 2015г. | - | 32 | - | 32 |
| | | за 2016г. | 32 | - | - | 32 |
| | | за 2015г. | - | 32 | - | 32 |
| ТЗ ПАКИСТАН РУС 42 | | за 2016г. | 15 | - | - | 15 |
| | | за 2015г. | - | 15 | - | 15 |
| | | за 2016г. | - | 1 | - | 1 |
| ТЗ СЬЕРРА-ЛЕОНЕ РУС | | за 2015г. | - | - | - | - |
| | | за 2016г. | - | - | - | - |
| | | за 2015г. | - | - | - | - |
| ТЗ ВР КОМБ ЛАТ БОРД ИНДИЯ | | за 2016г. | 103 | - | - | 103 |
| | | за 2015г. | - | 103 | - | 103 |
| | | за 2016г. | - | - | - | - |
| ТЗ ВР ДИСК БОРД СУДАН | | за 2015г. | - | - | - | - |
| | | за 2016г. | - | - | - | - |
| | | за 2015г. | - | - | - | - |
| ТЗ ВР КОМБ РУС БОРД США | | за 2016г. | - | - | - | - |
| | | за 2015г. | - | - | - | - |
| | | за 2016г. | - | - | - | - |
| ТЗ ОАЭ ЛАТ 37 | | за 2016г. | 15 | - | - | 15 |
| | | за 2015г. | - | 15 | - | 15 |
| | | за 2016г. | - | - | - | - |
| ТЗ САН-ТОМЕ И ПРИНСИПИ РУС | | за 2015г. | - | - | - | - |
| | | за 2016г. | - | - | - | - |
| | | за 2015г. | - | - | - | - |



Общество с ограниченной ответственностью

ФБК

Аудиторское заключение


ОГРН 1047700000000, ИНН 7707083893, ОГРНИП 1047700000000

2.2. Незавершенные капитальные вложения

| Наименование показателя | Код | Период | На начало года | Изменения за период | | | На конец периода |
|--|------|-----------|----------------|---------------------|---------|---|------------------|
| | | | | затраты за период | списано | принято к учету в качестве основных средств или увеличена стоимость | |
| Незавершенное строительство и незаконченные операции по приобретению, модернизации и т.п. основных средств - всего | 5240 | за 2016г. | 369 | 26 216 | - | (12 291) | 14 294 |
| | 5250 | за 2015г. | 169 | 8 917 | - | (8 717) | 369 |
| в том числе: | | | | | | | |
| Система видеонаблюдения | 5241 | за 2016г. | - | 1 148 | - | - | 1 148 |
| | 5251 | за 2015г. | - | - | - | - | - |
| Система хранения данных Huawei Ocean Store 5300 | 5242 | за 2016г. | - | 3 485 | - | - | 3 485 |
| | 5252 | за 2015г. | - | - | - | - | - |
| Сервер Huawei RH2288H V3 | 5243 | за 2016г. | - | 2 133 | - | - | 2 133 |
| | 5253 | за 2015г. | - | - | - | - | - |
| Мультисервисная защищенная корпоративная сеть передачи данных АО "Вертолеты России" | 5244 | за 2016г. | 369 | 7 159 | - | - | 7 528 |
| | 5254 | за 2015г. | - | 369 | - | - | 369 |
| Рабочая станция "МАРКАНТ" (Исполнение 1) | 5245 | за 2016г. | - | - | - | - | - |
| | 5255 | за 2015г. | 85 | - | - | (85) | - |
| Рабочая станция "МАРКАНТ" (Исполнение 2) | 5246 | за 2016г. | - | - | - | - | - |
| | 5256 | за 2015г. | 84 | - | - | (84) | - |

2.3. Изменение стоимости основных средств в результате достройки, дооборудования, реконструкции и частичной ликвидации

| Наименование показателя | Код | за 2016г. | за 2015г. |
|--|------|-----------|-----------|
| Увеличение стоимости объектов основных средств в результате достройки, дооборудования, реконструкции - всего | 5260 | - | - |
| в том числе: | | | |
| Уменьшение стоимости объектов основных средств в результате частичной ликвидации - всего: | 5270 | - | - |
| в том числе: | | | |
| | 5271 | - | - |



2.4. Иное использование основных средств

| Наименование показателя | Код | На 31 декабря 2016 г. | На 31 декабря 2015 г. | На 31 декабря 2014 г. |
|---|------|-----------------------|-----------------------|-----------------------|
| Переданные в аренду основные средства, числящиеся на балансе | 5280 | - | - | - |
| Переданные в аренду основные средства, числящиеся за балансом | 5281 | - | - | - |
| Полученные в аренду основные средства, числящиеся на балансе | 5282 | - | - | - |
| Полученные в аренду основные средства, числящиеся за балансом | 5283 | 298 346 | 298 141 | 818 007 |
| Объекты недвижимости, принятые в эксплуатацию и фактически используемые, находящиеся в процессе государственной регистрации | 5284 | - | - | - |
| Основные средства, переведенные на консервацию | 5285 | - | - | - |
| Иное использование основных средств (залог и др.) | 5286 | - | - | - |
| | 5287 | - | - | - |



3. Финансовые вложения

3.1. Наличие и движение финансовых вложений

| Наименование показателя | Код | Период | На начало года | | Изменения за период | | | | На конец периода | | |
|-----------------------------|------|-----------|--------------------------|---------------------------|---------------------|--------------------------|---------------------------|--|---|--------------------------|---------------------------|
| | | | первоначальная стоимость | накопленная корректировка | Поступило | выбыло (погашено) | | начисление процентов (включая доведение первоначальной стоимости до номинальной) | Текущей рыночной стоимости (убытков от обесценения) | первоначальная стоимость | накопленная корректировка |
| | | | | | | первоначальная стоимость | накопленная корректировка | | | | |
| Долгосрочные - всего | 5301 | за 2016г. | 69 199 441 | (4 449 316) | 6 429 513 | (2 130 790) | 1 088 590 | - | (4 308 814) | 73 498 164 | (7 669 540) |
| | 5311 | за 2015г. | 72 108 698 | (5 879 280) | 10 523 857 | (13 433 114) | 2 914 484 | - | (1 484 520) | 69 199 441 | (4 449 316) |
| в том числе: | | | | | | | | | | | |
| Краткосрочные - всего | 5302 | за 2016г. | 69 199 441 | (4 449 316) | 6 429 513 | (2 130 790) | 1 088 590 | - | (4 308 814) | 73 498 164 | (7 669 540) |
| | 5312 | за 2015г. | 72 108 698 | (5 879 280) | 10 523 857 | (13 433 114) | 2 914 485 | - | (1 484 520) | 69 199 441 | (4 449 316) |
| | 5305 | за 2016г. | 16 829 021 | (11 571 462) | 12 285 085 | (9 782 018) | 7 274 513 | - | 6 175 891 | 19 332 088 | (10 472 840) |
| | 5315 | за 2015г. | 4 668 795 | - | 19 903 402 | (7 743 176) | - | - | (11 571 462) | 16 829 021 | (11 571 462) |
| в том числе: | | | | | | | | | | | |
| Финансовых вложений - итого | 5306 | за 2016г. | 16 829 021 | (11 571 462) | 12 285 085 | (9 782 018) | 7 274 513 | - | 6 175 891 | 19 332 088 | (10 472 840) |
| | 5316 | за 2015г. | 4 668 795 | - | 19 903 402 | (7 743 176) | - | - | (11 571 462) | 16 829 021 | (11 571 462) |
| | 5300 | за 2016г. | 86 028 462 | (16 020 778) | 18 714 598 | (11 912 808) | 8 363 103 | - | 1 867 077 | 92 830 252 | (18 142 380) |
| | 5310 | за 2015г. | 76 777 493 | (5 879 280) | 30 427 259 | (21 176 290) | 2 914 484 | - | (13 055 982) | 86 028 462 | (16 020 778) |



3.2. Иное использование финансовых вложений

| Наименование показателя | Код | На 31 декабря 2016 г. | На 31 декабря 2015 г. | На 31 декабря 2014 г. |
|---|------|-----------------------|-----------------------|-----------------------|
| Финансовые вложения, находящиеся в залоге - всего | 5320 | 100 | 9 064 839 | 9 064 839 |
| в том числе: | | | | |
| Финансовые вложения, переданные третьим лицам (кроме продажи) - всего | 5321 | 100 | 9 064 839 | 9 064 839 |
| в том числе: | | | | |
| | 5325 | - | - | - |
| | 5326 | - | - | - |
| Иное использование финансовых вложений | 5329 | - | - | - |



4. Запасы 4.1. Наличие и движение запасов

| Наименование показателя | Код | Период | На начало года | | Изменения за период | | | | | | На конец периода | |
|--|------|-----------|----------------|---|-----------------------|----------------|-------------------------------|-------------------------------|-------------------------------|---|------------------|---|
| | | | себе-стоимость | величина резерва под снижение стоимости | поступления и затраты | выбыло | | резерв под снижение стоимости | убытков от снижения стоимости | оборот запасов между их группами (видами) | себе-стоимость | величина резерва под снижение стоимости |
| | | | | | | себе-стоимость | резерв под снижение стоимости | | | | | |
| Запасы - всего | 5400 | за 2016г. | 2 525 725 | - | 25 400 938 | (25 520 326) | - | - | - | X | 2 406 337 | - |
| | 5420 | за 2015г. | 312 153 | - | 8 986 214 | (6 772 642) | - | - | - | X | 2 525 725 | - |
| в том числе: | | | | | | | | | | | | |
| Сырье, материалы и другие аналогичные ценности | 5401 | за 2016г. | 56 735 | - | 96 822 | (101 208) | - | - | - | - | 52 349 | - |
| | 5421 | за 2015г. | 5 935 | - | 123 765 | (72 965) | - | - | - | - | 56 735 | - |
| Готовая продукция | 5402 | за 2016г. | - | - | 4 371 821 | (4 371 821) | - | - | - | - | - | - |
| | 5422 | за 2015г. | - | - | - | - | - | - | - | - | - | - |
| Товары для перепродажи | 5403 | за 2016г. | 794 214 | - | 940 305 | (921 178) | - | - | - | - | 813 341 | - |
| | 5423 | за 2015г. | - | - | 1 261 868 | (467 654) | - | - | - | - | 794 214 | - |
| Товары и готовая продукция отгруженные | 5404 | за 2016г. | - | - | 1 562 240 | (1 278 092) | - | - | - | - | 284 148 | - |
| | 5424 | за 2015г. | - | - | 22 719 | (22 719) | - | - | - | - | - | - |
| Затраты в незавершенном производстве | 5405 | за 2016г. | 1 674 776 | - | 18 429 750 | (18 848 027) | - | - | - | - | 1 256 499 | - |
| | 5425 | за 2015г. | 306 218 | - | 7 577 862 | (6 209 304) | - | - | - | - | 1 674 776 | - |
| Прочие запасы и затраты | 5406 | за 2016г. | - | - | - | - | - | - | - | - | - | - |
| | 5426 | за 2015г. | - | - | - | - | - | - | - | - | - | - |
| Расходы будущих периодов (для объектов аналитического учета, которые в балансе отражаются в составе «Запасов») | 5407 | за 2016г. | - | - | - | - | - | - | - | - | - | - |
| | 5427 | за 2015г. | - | - | - | - | - | - | - | - | - | - |
| | 5408 | за 2016г. | - | - | - | - | - | - | - | - | - | - |
| | 5428 | за 2015г. | - | - | - | - | - | - | - | - | - | - |



4.2. Запасы в залоге

| Наименование показателя | Код | На 31 декабря 2016 г. | На 31 декабря 2015 г. | На 31 декабря 2014 г. |
|--|------|-----------------------|-----------------------|-----------------------|
| Запасы, не оплаченные на отчетную дату - всего | 5440 | - | - | - |
| в том числе: | | | | |
| Запасы, находящиеся в залоге по договору - всего | 5441 | - | - | - |
| в том числе: | 5445 | - | - | - |
| | 5446 | - | - | - |



5. Дебиторская и кредиторская задолженность 5.1. Наличие и движение дебиторской задолженности

| Наименование показателя | Код | Период | На начало года | | Изменения за период | | | | | | | На конец периода | | |
|---|------|-----------|-------------------------------|---|---|--|---------------|----------------------------------|------------------------|---|---|-------------------------------|---|---|
| | | | учтенная по условиям договора | величина резерва по сомнительным долгам | поступление | | погашение | выбыло | | перевод из дебиторской в кредиторскую задолженность | перевод из кредиторской в дебиторскую задолженность | учтенная по условиям договора | величина резерва по сомнительным долгам | |
| | | | | | в результате хозяйственных операций (сумма долга по сделке, операции) | причитающиеся проценты, штрафы и иные начисления | | списание на финансовый результат | восстановление резерва | | | | | |
| Долгосрочная дебиторская задолженность - всего | 5501 | за 2016г. | - | - | - | - | - | - | - | - | - | - | - | |
| | 5521 | за 2015г. | - | - | - | - | - | - | - | - | - | - | - | |
| в том числе: | | | | | | | | | | | | | | |
| | | | | | | | | | | | | | | |
| Расчеты с покупателями и заказчиками | 5502 | за 2016г. | - | - | - | - | - | - | - | - | - | - | - | |
| | 5522 | за 2015г. | - | - | - | - | - | - | - | - | - | - | - | |
| Авансы выданные | 5503 | за 2016г. | - | - | - | - | - | - | - | - | - | - | - | |
| | 5523 | за 2015г. | - | - | - | - | - | - | - | - | - | - | - | |
| Прочая | 5504 | за 2016г. | - | - | - | - | - | - | - | - | - | - | - | |
| | 5524 | за 2015г. | - | - | - | - | - | - | - | - | - | - | - | |
| | 5505 | за 2016г. | - | - | - | - | - | - | - | X | X | - | - | |
| | 5525 | за 2015г. | - | - | - | - | - | - | - | X | X | - | - | |
| Краткосрочная дебиторская задолженность - всего | 5510 | за 2016г. | 10 251 078 | (313 253) | 247 751 121 | - | (246 250 202) | (1 739) | (2 857 174) | - | - | 11 750 258 | (3 170 427) | |
| | 5530 | за 2015г. | 9 378 871 | (55 758) | 225 508 159 | - | (224 635 952) | - | (257 495) | - | - | 10 251 078 | (313 253) | |
| в том числе: | | | | | | | | | | | | | | |
| | | | | | | | | | | | | | | |
| Расчеты с покупателями и заказчиками | 5511 | за 2016г. | 406 487 | (7 101) | 28 538 552 | - | (27 553 198) | (191) | (437 496) | - | - | 1 391 650 | (444 597) | |
| | 5531 | за 2015г. | 127 822 | (3 202) | 10 696 160 | - | (10 417 495) | - | (3 899) | - | - | 406 487 | (7 101) | |
| Авансы выданные | 5512 | за 2016г. | 6 334 470 | (38 364) | 12 624 564 | - | (14 369 895) | (1 300) | (80 318) | - | - | 4 587 839 | (118 682) | |
| | 5532 | за 2015г. | 4 280 391 | (52 209) | 10 659 052 | - | (8 604 973) | - | 13 845 | - | - | 6 334 470 | (38 364) | |
| Прочая | 5513 | за 2016г. | 3 510 121 | (267 788) | 206 588 005 | - | (204 327 109) | (248) | (2 339 360) | - | - | 5 770 769 | (2 607 148) | |
| | 5533 | за 2015г. | 4 970 658 | (347) | 204 152 947 | - | (205 613 484) | - | (267 441) | - | - | 3 510 121 | (267 788) | |
| | 5514 | за 2016г. | - | - | - | - | - | - | - | - | X | X | - | - |
| | 5534 | за 2015г. | - | - | - | - | - | - | - | - | X | X | - | - |
| Итого | 5500 | за 2016г. | 10 251 078 | (313 253) | 247 751 121 | - | (246 250 202) | (1 739) | (2 857 174) | X | X | 11 750 258 | (3 170 427) | |
| | 5520 | за 2015г. | 9 378 871 | (55 758) | 225 508 159 | - | (224 635 952) | - | (257 495) | X | X | 10 251 078 | (313 253) | |




5.2. Просроченная дебиторская задолженность

| Наименование показателя | Код | На 31 декабря 2016 г. | | На 31 декабря 2015 г. | | На 31 декабря 2014 г. | |
|--|------|-------------------------------|----------------------|-------------------------------|----------------------|-------------------------------|----------------------|
| | | учтенная по условиям договора | балансовая стоимость | учтенная по условиям договора | балансовая стоимость | учтенная по условиям договора | балансовая стоимость |
| Всего | 5540 | - | - | - | - | - | - |
| в том числе: | | | | | | | |
| расчеты с покупателями и заказчиками | 5541 | - | - | - | - | - | - |
| расчеты с поставщиками и заказчиками (в части авансовых платежей, предоплат) | 5542 | - | - | - | - | - | - |
| прочая | 5543 | - | - | - | - | - | - |
| | 5544 | - | - | - | - | - | - |

5.3. Наличие и движение кредиторской задолженности

| Наименование показателя | Код | Период | Остаток на начало года | Изменения за период | | | перевод из дебиторской в кредиторскую задолженность | перевод из кредиторской в дебиторскую задолженность | Остаток на конец периода |
|--|------|-----------|------------------------|---------------------|--|---------------|---|---|--------------------------|
| | | | | поступление | причитающиеся проценты, штрафы и иные начисления | погашение | спписание на финансовый результат | перевод из долго- в краткосрочную задолженность | |
| Долгосрочная кредиторская задолженность - всего | 5551 | за 2016г. | 15 310 059 | 14 021 479 | - | (1 668 278) | - | (1 359 666) | 26 303 594 |
| | 5571 | за 2015г. | 25 297 423 | 7 250 629 | - | (318 051) | - | (16 919 942) | 15 310 059 |
| в том числе: | | | | | | | | | |
| кредиты | 5552 | за 2016г. | 10 310 059 | 4 021 479 | - | (1 668 278) | - | (1 413 354) | 11 249 906 |
| | 5572 | за 2015г. | 5 297 423 | 7 250 629 | - | (318 051) | - | (1 919 942) | 10 310 059 |
| займы | 5553 | за 2016г. | 5 000 000 | 10 000 000 | - | - | - | 53 688 | 15 053 688 |
| | 5573 | за 2015г. | 20 000 000 | - | - | - | - | (15 000 000) | 5 000 000 |
| прочая | 5554 | за 2016г. | - | - | - | - | - | - | - |
| | 5574 | за 2015г. | - | - | - | - | - | - | - |
| | 5555 | за 2016г. | - | - | - | - | - | X | - |
| | 5575 | за 2015г. | - | - | - | - | - | X | - |
| Краткосрочная кредиторская задолженность - всего | 5560 | за 2016г. | 43 657 663 | 246 088 335 | 5 593 | (264 647 885) | - | 1 359 666 | 26 463 372 |
| | 5580 | за 2015г. | 27 925 522 | 213 725 998 | 5 210 | (214 919 009) | - | 16 919 942 | 43 657 663 |
| в том числе: | | | | | | | | | |
| расчеты с поставщиками и подрядчиками | 5561 | за 2016г. | 1 617 509 | 24 739 986 | - | (22 767 710) | - | - | 3 589 785 |
| | 5581 | за 2015г. | 1 660 485 | 10 760 734 | - | (10 803 710) | - | - | 1 617 509 |
| авансы полученные | 5562 | за 2016г. | 12 953 169 | 16 003 842 | - | (18 401 185) | - | - | 10 555 826 |
| | 5582 | за 2015г. | 5 819 285 | 17 551 882 | - | (10 417 998) | - | - | 12 953 169 |
| расчеты по налогам и взносам | 5563 | за 2016г. | 33 249 | 6 508 323 | - | (6 498 815) | - | - | 42 757 |
| | 5583 | за 2015г. | 7 728 | 4 884 376 | - | (4 658 855) | - | - | 33 249 |
| кредиты | 5564 | за 2016г. | 1 691 038 | 2 139 034 | - | (3 562 727) | - | 1 413 354 | 1 680 699 |
| | 5584 | за 2015г. | 12 454 568 | 2 036 400 | - | (14 719 872) | - | 1 919 942 | 1 691 038 |
| займы | 5565 | за 2016г. | 15 280 497 | 15 108 620 | - | (29 324 669) | - | (53 688) | 1 010 740 |
| | 5585 | за 2015г. | 1 934 998 | 5 006 694 | - | (6 661 193) | - | 15 000 000 | 15 280 497 |
| прочая | 5566 | за 2016г. | 8 431 931 | 166 228 881 | 5 593 | (165 150 160) | - | - | 9 516 245 |
| | 5586 | за 2015г. | 6 048 439 | 167 738 155 | 5 210 | (165 359 873) | - | - | 8 431 931 |
| задолженность перед персоналом | 5567 | за 2016г. | - | 1 680 897 | - | (1 613 577) | - | X | 67 320 |
| | 5587 | за 2015г. | 21 | 1 574 554 | - | (1 574 575) | - | X | - |
| задолженность перед учредителями | 5568 | за 2016г. | 3 650 270 | 13 678 752 | - | (17 329 022) | - | X | - |
| | 5588 | за 2015г. | - | 4 373 203 | - | (722 933) | - | X | 3 650 270 |
| | 5550 | за 2016г. | 58 967 722 | 260 109 814 | 5 593 | (266 316 163) | - | X | 52 766 966 |
| | 5570 | за 2015г. | 53 222 945 | 220 976 627 | 5 210 | (215 237 060) | - | X | 58 967 722 |



5.4. Просроченная кредиторская задолженность


| Наименование показателя | Код | На 31 декабря 2016 г. | На 31 декабря 2015 г. | На 31 декабря 2014 г. |
|---------------------------------------|------|-----------------------|-----------------------|-----------------------|
| Всего | 5590 | - | - | - |
| в том числе: | | | | |
| расчеты с поставщиками и подрядчиками | 5591 | - | - | - |
| расчеты с покупателями и заказчиками | 5592 | - | - | - |
| прочая задолженность | 5593 | - | - | - |
| | 5594 | - | - | - |



6. Затраты на производство (расходы на продажу)*

| Наименование показателя | Код | за 2016г. | за 2015г. |
|---|------|------------|-------------|
| Материальные затраты | 5610 | 4 844 782 | 509 880 |
| Расходы на оплату труда | 5620 | 1 730 855 | 1 604 009 |
| Отчисления на социальные нужды | 5630 | 346 904 | 324 606 |
| Амортизация | 5640 | 287 097 | 55 193 |
| Прочие затраты | 5650 | 15 219 176 | 8 336 117 |
| Итого по элементам | 5660 | 22 428 814 | 10 829 805 |
| Фактическая себестоимость проданных товаров | 5665 | - | - |
| Изменение остатков (прирост [-]): незавершенного производства, готовой продукции и др. | 5670 | - | (1 368 558) |
| Изменение остатков (уменьшение [+]): незавершенного производства, готовой продукции и др. | 5680 | 418 277 | - |
| Итого расходы по обычным видам деятельности | 5600 | 22 847 091 | 9 461 247 |

* - Для организаций, осуществляющих торговую деятельность добавлена строка 5665, учитывающая фактическую себестоимость товаров




7. Оценочные обязательства

| Наименование показателя | Код | Остаток на начало года | Признано | Погашено | Списано как избыточная сумма | Остаток на конец периода |
|---|------|------------------------|-----------|-------------|------------------------------|--------------------------|
| Оценочные обязательства - всего | 5700 | 458 538 | 2 822 188 | (1 681 733) | (179 451) | 1 419 543 |
| в том числе: | | | | | | |
| Резерв на годовое вознаграждение работников | 5701 | 229 235 | 248 282 | (208 068) | (115 143) | 154 306 |
| Резерв на квартальную премию | 5702 | 38 958 | 172 992 | (145 950) | (25 384) | 40 616 |
| Резерв на отпуска | 5703 | 101 099 | 154 477 | (164 734) | - | 90 842 |
| Страховые взносы с резерва на годовое вознаграждение | 5704 | 44 884 | 48 614 | (42 823) | (20 462) | 30 213 |
| Страховые взносы с резерва на квартальную премию | 5705 | 8 306 | 36 882 | (31 154) | (5 375) | 8 659 |
| Страховые взносы с резерва на отпуска | 5706 | 19 431 | 27 239 | (29 211) | - | 17 459 |
| Резерв на судебные разбирательства | 5707 | 16 625 | - | (3 500) | (13 086) | 39 |
| Резерв под обеспечение обязательств и платежей выданных | 5708 | - | 684 955 | - | - | 684 955 |
| Резерв под предстоящие прямые коммерческие расходы | 5709 | - | 392 454 | - | - | 392 454 |
| Резерв под предстоящие затраты на производство | | - | 1 056 293 | (1 056 293) | - | - |



8. Обеспечения обязательств

| Наименование показателя | Код | На 31 декабря 2016 г. | На 31 декабря 2015 г. | На 31 декабря 2014 г. |
|-------------------------|------|-----------------------|-----------------------|-----------------------|
| Полученные - всего | 5800 | 13 863 455 | 15 460 621 | 7 100 393 |
| в том числе: | | | | |
| 5801 | | - | - | - |
| Выданные - всего | 5810 | 35 521 468 | 73 638 835 | 46 752 182 |
| в том числе: | | | | |
| 5811 | | - | - | - |



9. Государственная помощь

| Наименование показателя | Код | за 2016г. | за 2015г. |
|------------------------------------|------|----------------|-------------------|
| Получено бюджетных средств - всего | 5900 | 376 699 | 459 098 |
| в том числе: | | | |
| на текущие расходы* | 5901 | 263 122 | 70 292 |
| на вложения во внеоборотные активы | 5905 | 113 577 | 388 806 |
| | | На начало года | Получено за год |
| Бюджетные кредиты - всего | | | Возвращено за год |
| в том числе: | | | На конец года |
| за 2016г. | 5910 | - | - |
| за 2015г. | 5920 | - | - |
| за 2016г. | 5911 | - | - |
| за 2015г. | 5921 | - | - |

* компенсация процентов по заемным средствам, использованным для приобретения/создания внеоборотных активов, начисленных после принятия объектов к учету




Желтиков Сергей Сергеевич

(расшифровка подписи)

(подпись)

10 февраля 2017 г.



ПОЯСНЕНИЯ
К ГОДОВОЙ БУХГАЛТЕРСКОЙ
(ФИНАНСОВОЙ) ОТЧЕТНОСТИ
за 2016 г.

АО «Вертолеты России»

Москва
2017



Оглавление

| | |
|---|----|
| I. Основные сведения | 4 |
| 1. Общая информация..... | 4 |
| 2. Территориально обособленные подразделения | 4 |
| 3. Основные виды деятельности..... | 5 |
| 4. Информация об исполнительных и контрольных органах | 5 |
| 5. Информация о численности персонала | 6 |
| 6. Сведения о реорганизации | 6 |
| 7. Дочерние и зависимые общества | 6 |
| II. Существенные аспекты Учетной политики и представления информации в бухгалтерской отчетности | 9 |
| 8. Основа составления | 9 |
| 9. Активы и обязательства в иностранной валюте | 10 |
| 10. Краткосрочные и долгосрочные активы и обязательства | 10 |
| 11. Нематериальные активы..... | 11 |
| 12. Результаты исследований и разработок | 11 |
| 13. Основные средства..... | 12 |
| 14. Финансовые вложения | 14 |
| 15. Отложенные налоговые активы | 15 |
| 16. Расходы будущих периодов | 16 |
| 17. Материально-производственные запасы | 16 |
| 18. Затраты на производство и продажу, незавершенное производство, товары для перепродажи, товары отгруженные и готовая продукция | 17 |
| 19. Дебиторская задолженность..... | 18 |
| 20. Денежные средства и их эквиваленты, отражение денежных потоков | 19 |
| 21. Уставный и добавочный капитал, резервный фонд..... | 20 |
| 22. Кредиты и займы полученные | 20 |
| 23. Оценочные обязательства..... | 21 |
| 24. Условные обязательства и условные активы..... | 23 |
| 25. Отложенные налоги | 23 |
| 26. Признание доходов (выручки) | 24 |
| 27. Существенные ошибки предшествующих отчетных периодов, исправленные в отчетном периоде | 25 |
| III. Раскрытие существенных показателей | 26 |
| 28. Нематериальные активы..... | 26 |
| 29. Результаты исследований и разработок | 26 |
| 30. Основные средства..... | 27 |
| 31. Долгосрочные финансовые вложения..... | 28 |
| 32. Отложенные налоговые активы..... | 30 |
| 33. Прочие внеоборотные активы..... | 30 |
| 34. Материалы, товары для перепродажи, товары отгруженные, затраты на производство и продажу, незавершенное производство | 31 |
| 35. Налог на добавленную стоимость по приобретенным материальным ценностям | 31 |
| 36. Дебиторская задолженность..... | 32 |
| 37. Краткосрочные финансовые вложения | 33 |
| 38. Денежные средства | 33 |
| 39. Прочие оборотные активы | 38 |
| 40. Капитал и резервы..... | 38 |
| 41. Кредиты и займы..... | 40 |
| 42. Отложенные налоговые обязательства | 42 |
| 43. Долгосрочные оценочные обязательства..... | 42 |
| 44. Кредиторская задолженность..... | 42 |
| 45. Доходы будущих периодов | 44 |
| 46. Оценочные обязательства..... | 45 |



| | | |
|-----|---|----|
| 47. | Выручка..... | 45 |
| 48. | Себестоимость продаж | 45 |
| 49. | Управленческие расходы..... | 46 |
| 50. | Прочие доходы и расходы | 47 |
| 51. | Информация, связанная с использованием денежных средств | 47 |
| 52. | Прибыль на акцию | 47 |
| 53. | Вознаграждение основному управленческому персоналу | 48 |
| 54. | Информация по сегментам | 48 |
| 55. | Информация о связанных сторонах..... | 49 |
| 56. | Выданные и полученные гарантии и обеспечения | 66 |
| 57. | Условные обязательства и условные активы..... | 78 |
| 58. | Информация в отношении событий и условий, которые могут породить существенные сомнения в применимости допущения непрерывности деятельности..... | 78 |
| 59. | Информация по прекращаемой деятельности | 78 |
| 60. | События после отчетной даты | 78 |



I. Основные сведения

1. Общая информация

Акционерное общество «Вертолеты России» (далее «Общество») образовано в 2007 году (Регистрационное свидетельство от 09.01.2007 № 1077746003334).

Общество создано в соответствии с Гражданским кодексом Российской Федерации, Федеральным законом от 26.12.1995 № 208-ФЗ «Об акционерных обществах».

Общество зарегистрировано по адресу: 121357, г. Москва, Верейская ул., дом 29, стр. 141.


2. Территориально обособленные подразделения

По состоянию на 31 декабря 2016 Общество имеет в своем составе 2 обособленных структурных подразделения.

| № п/п | Наименование филиала (структурного подразделения) | Место нахождения |
|-------|--|---|
| 1 | 2 | 3 |
| 1. | Обособленное подразделение АО «Вертолеты России» | 643, 420085, Татарстан, г. Казань, Тэцевская ул., 14 |
| 2. | Обособленное подразделение АО «Вертолеты России» Улан-Удэ | 643, 670009, Бурятия, г. Улан-Удэ, Хоринская ул., 1 |

Обособленные структурные подразделения не имеют расчетный счет и не выделены на отдельный баланс.

АО «Вертолеты России» (входит в Государственную корпорацию «Ростех») – один из мировых лидеров вертолетостроительной отрасли, единственный разработчик и производитель вертолетов в России. Холдинг образован в 2007 году. Головной офис расположен в Москве. В состав холдинга входят пять вертолетных заводов, два конструкторских бюро, а также предприятия по производству и обслуживанию комплектующих изделий, авиаремонтные заводы и сервисная компания, обеспечивающая послепродажное сопровождение в России и за ее пределами.



Государственная корпорация «Ростех» – российская корпорация, созданная в 2007 г. для содействия разработке, производству и экспорту высокотехнологичной промышленной продукции гражданского и военного назначения. В её состав входят более 700 организации, из которых в настоящее время сформировано 9 холдинговых компаний в оборонно-промышленном комплексе и 6 – в гражданских отраслях промышленности, а также 32 организации прямого управления.

3. Основные виды деятельности

Основным видом деятельности Общества является управление финансово-промышленными группами.

4. Информация об исполнительных и контрольных органах

Единоличный исполнительный орган Общества утвержден решением Внеочередного общего собрания акционеров (Протокол № 26 от 28 сентября 2016):

Генеральный директор Общества – Михеев Александр Александрович.

Состав совета директоров и исполнительного органа Общества представлен следующим образом:

по состоянию на 31 декабря 2016

- Артяков Владимир Владимирович;
- Богинский Андрей Иванович;
- Минниханов Рустам Нургалиевич;
- Лалетина Алла Сергеевна;
- Леликов Дмитрий Юрьевич;
- Михеев Александр Александрович;
- Сердюков Анатолий Эдуардович;
- Скворцов Сергей Викторович;
- Федоров Кирилл Валерьевич.



Аудитор Общества: Общество с ограниченной ответственностью «Финансовые и бухгалтерские консультанты» (ООО «ФБК»).

Органы контроля Общества:

Ревизионная комиссия утверждена решением Общего собрания акционеров (Протокол № 25 от 01 июля 2016):

- Кузьмина Галина Викторовна;
- Сараев Денис Михайлович;
- Никонов Виктор Александрович.

5. Информация о численности персонала

Среднесписочная численность сотрудников Общества составила:


- 611 человек в 2016 году;
- 642 человека в 2015 году;
- 638 человек в 2014 году.

6. Сведения о реорганизации

В 2016 году реорганизация не осуществлялась.

7. Дочерние и зависимые общества

| Предприятие <i>1</i> | Доля <i>2</i> | Вид деятельности <i>3</i> |
|---|------------------|---|
| Акционерное общество «Московский вертолетный завод им. М.Л. Миля» | 83,84% | Выполнение НИОКР в области вертолетостроения (разработка вертолетов марки МИ). |
| Акционерное общество «Камов» | 99,81% | Выполнение НИОКР в области вертолетостроения (разработка вертолетов марки КА). |
| Публичное акционерное общество «Казанский вертолетный завод | 99,65% | Серийное производство и разработка авиационной техники (вертолеты марки МИ, Ансат, Актай) |
| Акционерное общество «Улан-Удэнский авиационный завод» | 100% | Серийное производство авиационной техники (вертолеты марки МИ). |
| Ростовский вертолетный производственный комплекс Публичное акционерное общество «Роствертол» имени Б.Н. Слюсаря | 95,96% | Серийное производство авиационной техники (вертолеты марки МИ). |



АО «Вертолеты России»
Пояснения к бухгалтерскому балансу и отчету о финансовых результатах
в годовой бухгалтерской (финансовой) отчетности за 2016 г.

| Предприятие <i>1</i> | Доля <i>2</i> | Вид деятельности <i>3</i> |
|---|------------------|--|
| Публичное акционерное общество «Арсеньевская авиационная компания «Прогресс» им. Н.И. Сазыкина» | 97,73% | Серийное производство авиационной техники (вертолеты марок МИ, КА). |
| Акционерное общество «Кумертауское авиационное производственное предприятие» | 100% | Серийное производство авиационной техники (вертолеты марки КА). |
| Акционерное общество «Ступинское машиностроительное производственное предприятие» | 68,99% | Производство и ремонт авиационной техники (агрегаты для вертолетной техники). |
| Акционерное общество «Авиационные редуктора и трансмиссии – Пермские моторы» | 100% | Производство и ремонт авиационной техники (агрегаты для вертолетной техники). |
| Акционерное общество «Вертолетная сервисная компания» | 100% | Организация системы послепродажного обслуживания вертолетной техники. |
| Общество с ограниченной ответственностью «ВР-Ресурс» | 52% | Оказание услуг по обеспечению работоспособности комплекса зданий и сооружений, инженерных сетей, вертодромных покрытий, территорий ЛИК в пос. Чкаловский Московской области |
| INTEGRATED HELICOPTER SERVICES PRIVATE LIMITED | 51% | Техническое обслуживание, ремонт, сервисное обслуживание вертолетной техники российского производства |
| Общество с ограниченной ответственностью «Международные вертолетные программы» | 100% | Разработка и анализ инвестиционных проектов, коммерческая и посредническая деятельность. |
| Общество с ограниченной ответственностью «ВР-Технологии» | 99% | Научные исследования и разработки в области естественных и технических наук (научно-исследовательские, опытно-конструкторские и технологические работы) |
| Общество с ограниченной ответственностью «Центр закупок и логистики вертолетной индустрии» | 100% | Осуществление централизованной закупочной деятельности: посредничество, поставка запасных частей, материалов, специального оборудования. |
| Общество с ограниченной ответственностью «ВР Литейное производство» | 100% | Производство частей и принадлежностей для летательных аппаратов, обработка металлов, ремонт и техническое обслуживание летательных аппаратов. |



АО «Вертолеты России»
Пояснения к бухгалтерскому балансу и отчету о финансовых результатах
в годовой бухгалтерской (финансовой) отчетности за 2016 г.

| Предприятие <i>1</i> | Доля <i>2</i> | Вид деятельности <i>3</i> |
|--|------------------|--|
| Общество с ограниченной ответственностью «ВР Лопастное производство» | 100% | Производство частей и принадлежностей для летательных аппаратов, обработка металлов, ремонт и техническое обслуживание летательных аппаратов. |
| Общество с ограниченной ответственностью «ХелиПорт» | 100% | Осуществление строительных работ, в том числе взлетно-посадочных полос аэродромов, электромонтажных работ, производство наземных тренажеров для летного состава и их частей, управление воздушным движением. |
| Акционерное общество «356 авиационный ремонтный завод» | 69,85% | Предоставление услуг по ремонту, техническому обслуживанию вертолетной техники |
| Акционерное общество «810 авиационный ремонтный завод» | 99,99% | Предоставление услуг по ремонту, техническому обслуживанию вертолетной техники |
| Акционерное общество «419 авиационный ремонтный завод» | 99,99% | Предоставление услуг по ремонту, техническому обслуживанию вертолетной техники |
| Акционерное общество «12 Авиационный ремонтный завод» | 99,99% | Предоставление услуг по ремонту, техническому обслуживанию вертолетной техники |
| Акционерное общество «150 авиационный ремонтный завод» | 99,99% | Предоставление услуг по ремонту, техническому обслуживанию вертолетной техники |
| Акционерное общество «99 завод авиационного технологического оборудования» | 100% | Предоставление услуг по монтажу, ремонту и техническому обслуживанию приборов и инструментов для измерения, контроля, испытания, навигации, локации и прочих целей |
| Акционерное общество «Рычаг» | 49,8% | Ремонт и техническое обслуживание летательных аппаратов, включая космические |



II. Существенные аспекты Учетной политики и представления информации в бухгалтерской отчетности

Бухгалтерский учет Общества осуществляется на основе следующей учетной политики.

8. Основа составления

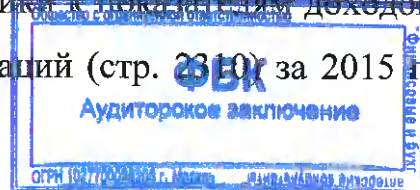
Бухгалтерская отчетность Общества сформирована исходя из действующих в Российской Федерации правил бухгалтерского учета и отчетности, в частности Федерального закона от 06 декабря 2011 № 402-ФЗ «О бухгалтерском учете» и Положения по ведению бухгалтерского учета и бухгалтерской отчетности в Российской Федерации, утвержденного приказом Министерства финансов Российской Федерации, от 29 июля 1998 № 34н, а также иных нормативных актов, входящих в систему регулирования бухгалтерского учета и отчетности организаций в Российской Федерации.

Единая корпоративная учетная политика по российским стандартам для Группы «Вертолеты России» утверждена приказом Общества от 14 декабря 2012 № 77.

Приказом от 02.12.2015 № 151-УК внесены изменения в Единую корпоративную учетную политику по российским стандартам бухгалтерского учета для предприятий Холдинга «Вертолеты России».

С 01 января 2016 утверждена и введена в действие Учетная политика Общества (Приказ от 30.12.2015 № 147).

По оценке Общества изменения Учетной политики, применяемой с 2016 года, не оказали существенного влияния на оценку статей бухгалтерской (финансовой) отчетности за 2015, 2014 гг., за исключением показателей выручки и прочих доходов в связи с признанием начисленных к получению дивидендов дочерних и зависимых обществ в составе доходов от обычных видов деятельности. Обществом применено ретроспективное отражение последствий изменения учетной политики к показателям доходов от участия в уставных капиталах других организаций (стр. 2310) за 2015 г.



годовой бухгалтерской (финансовой) отчетности за 2016 г. (см. п.26 «Признание доходов (выручки)», таблица п.47 «Выручка»).

Принятые изменения Учетной политики с 2016 г. не оказали влияния на показатель Базовой прибыли (убытка) на акцию.

9. Активы и обязательства в иностранной валюте

Учет активов и обязательств, стоимость которых выражена в иностранной валюте, ведется в соответствии с Положением по бухгалтерскому учету «Учет активов и обязательств, стоимость которых выражена в иностранной валюте» ПБУ 3/2006, утвержденное приказом Министерства финансов Российской Федерации от 27.11.2006 № 154н.

Пересчет стоимости актива или обязательства, выраженной в иностранной валюте, в рубли производится по официальному курсу этой иностранной валюты к рублю, устанавливаемому Центральным банком Российской Федерации.


| Валюта | 31 декабря 2016 | 31 декабря 2015 | 31 декабря 2014 |
|------------|-----------------|-----------------|-----------------|
| 1 | 2 | 3 | 4 |
| Доллар США | 60,6569 | 72,8827 | 56,2584 |
| Евро | 63,8111 | 79,6972 | 68,3427 |

10. Краткосрочные и долгосрочные активы и обязательства

В бухгалтерском балансе дебиторская и кредиторская задолженность, включая задолженность по кредитам и займам, относятся к краткосрочным активам и обязательствам, если срок их обращения (погашения) не превышает 12 месяцев после отчетной даты или не установлен.

Остальные указанные активы и обязательства отражаются как долгосрочные.

Если у Общества нет возможности классифицировать задолженность как долгосрочную или краткосрочную, задолженность признается краткосрочной.



11. Нематериальные активы

При принятии к бухгалтерскому учету активов в качестве нематериальных активов общество руководствуется Положением по бухгалтерскому учету «Учет нематериальных активов» ПБУ 14/2007, утвержденное приказом Министерства финансов Российской Федерации от 27.12.2007 № 153н.

В бухгалтерском балансе нематериальные активы показаны по первоначальной стоимости за минусом суммы амортизации, накопленной за все время их использования.

Амортизация нематериальных активов начисляется линейным способом.


При принятии нематериального актива к бухгалтерского учету организация определяет срок его полезного использования, как выраженный в месяцах период, в течение которого Организация предполагает использовать нематериальный актив с целью получения экономической выгоды.

Амортизационные отчисления по нематериальным активам отражаются в бухгалтерском учете отчетного периода, к которому они относятся, и начисляются независимо от результатов деятельности Общества в отчетном периоде (п. 33 ПБУ 14/2007).

Общество не переоценивает группы однородных нематериальных активов по текущей рыночной стоимости, так как не имеет объектов нематериальных активов, текущая рыночная стоимость которых определяется исключительно по данным активного рынка указанных материальных активов.

12. Результаты исследований и разработок

В составе показателя баланса «Результаты исследований и разработок» отражаются расходы на завершённые НИОКР, используемые для производственных, либо управленческих нужд организации.



в соответствии с Положением по бухгалтерскому учету «Учет расходов на научно-исследовательские, опытно-конструкторские и технологические работы» ПБУ 17/02, утвержденное приказом Министерства финансов Российской Федерации от 19.11.2002 № 115н.

Затраты, понесенные на стадии исследований (НИР), признаются как расходы текущего периода на момент понесенных расходов. Затраты, понесенные на стадии разработки (ОКР), подлежат капитализации.

Также в составе показателя отражаются авансы выданные на НИОКР, учитываемые в составе вложений во внеоборотные активы.

13.Основные средства

Основные средства

К основным средствам относятся активы, соответствующие требованиям Положения по бухгалтерскому учету «Учет основных средств» ПБУ 6/01, утвержденному приказом Министерства финансов Российской Федерации от 30.03.2001 № 26н, принятые к учету в установленном порядке.

В соответствии с п.п. 7, 8 ПБУ 6/01 «Учет основных средств», основные средства принимаются к бухгалтерскому учету по первоначальной стоимости. Первоначальной стоимостью основных средств, приобретенных за плату, признается сумма фактических затрат организации на приобретение, сооружение и изготовление, за исключением налога на добавленную стоимость и иных возмещаемых налогов (кроме случаев, предусмотренных законодательством Российской Федерации).

Определение срока полезного использования объекта основных средств производится в соответствии с Постановлением Правительства Российской Федерации от 01.01.2002 № 1 «О классификации основных средств, включаемых в амортизационные группы». В случае отсутствия информации в указанном Постановлении №1 определение срока полезного использования объекта основных средств производится исходя из



- ожидаемого срока использования этого объекта в соответствии с ожидаемой производительностью или мощностью;
- ожидаемого физического износа, зависящего от режима эксплуатации (количества смен), естественных условий и влияния агрессивной среды, системы проведения ремонта;
- нормативно-правовых и других ограничений использования этого объекта (например, срок аренды).

Амортизации объектов основных средств производится линейным способом.

Общество не осуществляет переоценку основных средств по текущей (восстановительной) стоимости.

Амортизация не начисляется по полностью амортизированным объектам, не списанным с баланса.

Объекты, соответствующие условиям признания их в качестве основных средств, стоимостью не более 40 тыс. руб. (включительно) за единицу отражаются в составе материально-производственных запасов.


Объекты арендованных основных средств отражаются на забалансовом счете 001 «Арендованные основные средства».

Объекты арендованных основных средств отражаются в оценке, указанной в договорах на аренду (лизинг).

Незавершенные капитальные вложения

Незавершенные капитальные вложения включают:

- оборудование, требующее монтажа;
- оборудование, не требующее монтажа, находящееся на складе и предназначенное для строящихся объектов, учитываемое в составе вложений во внеоборотные активы обособленно;
- иные капитальные вложения, не принятые в состав основных средств.



14. Финансовые вложения

Финансовые вложения - это вложения средств Общества в уставные (складочные) капиталы других предприятий, в предоставленные другим организациям займы, депозитные вклады в кредитных организациях с целью участия в распределении прибыли, получения дивидендов, процентов или иных доходов.

Финансовые вложения принимаются к бухгалтерскому учету по первоначальной стоимости.

Финансовые вложения, по которым не определяется текущая рыночная стоимость, подлежат отражению в бухгалтерском учете и в бухгалтерской отчетности на отчетную дату по первоначальной стоимости, за исключением ситуаций, при которых возникают условия устойчивого снижения стоимости финансовых вложений.


Финансовые вложения, по которым можно определить текущую рыночную стоимость, отражаются в бухгалтерском учете и в бухгалтерской отчетности на конец отчетного периода (каждого квартала) по текущей рыночной стоимости путем корректировки их оценки на предыдущую отчетную дату.

Общество осуществляет проверку на обесценение финансовых вложений в обязательном порядке ежеквартально на каждую отчетную дату при наличии признаков обесценения актива.

Резервы под обесценение финансовых вложений создаются по финансовым вложениям, по которым не определяется их текущая рыночная стоимость.

Проверка на обесценение финансовых вложений проводится по состоянию на 31 декабря отчетного года в обязательном порядке независимо от наличия либо отсутствия признаков обесценения.

В случае если проверка на обесценение подтверждает устойчивое существенное снижение стоимости финансовых вложений, Общество образует резерв под обесценение финансовых вложений на величину



разницы между учетной стоимостью¹ и расчетной стоимостью таких финансовых вложений. Резерв под обесценение финансовых вложений (финансовых активов), по которым не определяется рыночная стоимость, создается по состоянию на отчетную дату по каждому финансовому вложению, по которому обнаружено устойчивое существенное снижение стоимости.

Резерв под обесценение финансовых вложений по выданным процентным займам (в отношении суммы займа), векселям, другим долговым бумагам и приобретенным правам требования формируется в соответствии с порядком формирования резерва сомнительных долгов.

Общая сумма созданного резерва относится на прочие расходы.

Доходы и расходы по операциям с финансовыми вложениями отражаются в составе прочих доходов и расходов.


15.Отложенные налоговые активы

Отложенные налоговые активы учитываются и отражаются в бухгалтерском балансе в соответствии с Положением по бухгалтерскому учету «Учет расчетов по налогу на прибыль организаций» ПБУ 18/02, утвержденное приказом Министерства финансов Российской Федерации от 19.11.2002 № 114н.

Под отложенным налоговым активом понимается та часть отложенного налога на прибыль, которая должна привести к уменьшению налога на прибыль, подлежащего уплате в бюджет в следующем за отчетным или в последующих отчетных периодах.

Общество признает отложенные налоговые активы при условии существования вероятности того, что оно получит налогооблагаемую прибыль в последующих отчетных периодах и вычитаемая временная разница будет уменьшена или полностью погашена в последующих отчетных периодах.

¹ Учетная стоимость финансовых вложений (финансовых активов) – стоимость, по которой финансовые вложения (финансовые активы) отражены в бухгалтерском учете на счете 58 «Финансовые вложения».



Если становится очевидным неполучение налогооблагаемой прибыли в текущем и последующих отчетных периодах, то отложенные налоговые активы списываются в периоде, когда стало очевидным неполучение прибыли в будущем.

При этом анализ факторов, свидетельствующих о неполучении налогооблагаемой прибыли в будущем, и списание отложенных налоговых активов осуществляется по состоянию на 31 декабря отчетного года.

16. Расходы будущих периодов


Расходы, произведенные Обществом в отчетном периоде, но относящиеся к следующим отчетным периодам (лицензия, неисключительное право на программное обеспечение), отражены как расходы будущих периодов. Расходы будущих периодов списываются по назначению равномерно на основании специальных расчетов в течение периодов, к которым они относятся.

Расходы будущих периодов, относящиеся к периодам, начинающимся после окончания года, следующего за отчетным, отражаются в бухгалтерском балансе как долгосрочные активы по статье «Прочие внеоборотные активы». Расходы будущих периодов, относящиеся к периоду, начинающемуся после отчетного года, показываются в бухгалтерском балансе по статье «Прочие оборотные активы».

17. Материально-производственные запасы

В соответствии с п.2 Положения по бухгалтерскому учету «Учет материально-производственных запасов» ПБУ 5/01, утвержденному приказом Министерством финансов Российской Федерации от 09.06.2001 № 44н, в качестве материально-производственных запасов принимаются активы:

- используемые в качестве сырья, материалов и т.п. при производстве продукции, предназначенной для продажи (выполнения работ, оказания услуг);



- предназначенные для продажи;
- используемые для управленческих нужд организации.

Материально-производственные запасы принимаются к учету по фактической себестоимости. Фактической себестоимостью МПЗ, приобретенных за плату, признается сумма фактических затрат Общества на приобретение, за исключением НДС и иных возмещаемых налогов (кроме случаев, предусмотренных законодательством Российской Федерации).

Оценка материально-производственных запасов при их выбытии производится по способу средней себестоимости.

В составе материально-производственных запасов также учитываются объекты, отвечающие условиям отнесения к основным средствам, со стоимостью приобретения не более 40 тыс. руб. (включительно) за единицу, включая предметы (хозяйственные принадлежности и инвентарь) и специальную одежду, которые при их передаче в производство потребляются не сразу, а служат в течение периода, превышающего 12 месяцев.


18. Затраты на производство и продажу, незавершенное производство, товары для перепродажи, товары отгруженные и готовая продукция

Общество применяет позаказный метод калькулирования себестоимости работ, услуг.

Бухгалтерский учет затрат осуществляется по каждому заказу или по видам деятельности Общества, по которым применяется простой метод калькулирования себестоимости работ, услуг.

Незавершенное производство оценивается в сумме фактических затрат на производство без учета общехозяйственных расходов.

Общехозяйственные расходы ежемесячно списываются как управленческие расходы в полном размере на результаты финансово-хозяйственной деятельности без распределения по видам продаж в общей их сумме.



К расходам на продажу относятся расходы, связанные с продажей продукции, работ, услуг.

Расходы на продажу Общества включают:

Издержки обращения при осуществлении торговой деятельности.

Коммерческие расходы при реализации продукции, работ, услуг при осуществлении производственной деятельности.

Коммерческие расходы подразделяются на:

- а) прямые коммерческие расходы – расходы, непосредственно связанные с конкретным заказом (контрактом);
- б) косвенные коммерческие расходы – расходы общего характера, не связанные с конкретным сбытовым договором.

Прямые коммерческие расходы списываются полностью на счет учета продаж конкретной продукции (работ, услуг) в момент признания выручки от реализации этой продукции (работ, услуг).

Готовая продукция учитывается по фактическим затратам, связанным с ее изготовлением (по фактической производственной себестоимости).


Оценка товаров осуществляется по стоимости приобретения с учетом затрат по заготовке и доставке товаров до центральных складов (баз), производимых до момента их передачи в продажу.

При реализации товаров и ином их выбытии их оценка производится по себестоимости каждой единицы (или партии).

В составе товаров отгруженных учитываются отгруженные товары, другие материальные ценности, выручка от продажи которых определенное время не может быть признана в бухгалтерском учете.

19. Дебиторская задолженность

Величина дебиторской задолженности определяется исходя из цены и условий, установленных договором.



Общество создает резервы сомнительных долгов в случае признания дебиторской задолженности сомнительной с отнесением сумм резервов на финансовые результаты организации.

Создание оценочных резервов рассматривается как изменение оценочных значений в соответствии с пп.2, 3 ПБУ 21/2008 на каждую отчетную дату при формировании промежуточной бухгалтерской (финансовой) отчетности за 3 месяца, 6 месяцев, 9 месяцев отчетного года, а также на 31 декабря отчетного года при формировании годовой бухгалтерской (финансовой) отчетности Общества.


Дебиторская задолженность в бухгалтерской отчетности показана за минусом начисленного резерва по сомнительным долгам.

20. Денежные средства и их эквиваленты, отражение денежных потоков

К эквивалентам денежных средств относятся высоколиквидные финансовые вложения, которые могут быть легко обращены в заранее известную сумму денежных средств и которые подвержены незначительному риску изменения стоимости. Общество относит к денежным эквивалентам краткосрочные банковские депозиты, размещенные на срок до трёх месяцев.

В отчете о движении денежных средств денежные потоки Общества, которые не могут быть однозначно классифицированы в составе потоков по текущим, инвестиционным или финансовым операциям, отнесены к денежным потокам от текущих операций. К таким денежным потокам относятся суммы направленных на уплату в бюджет и полученных из бюджета возмещений по косвенным налогам.

Данные о наличии и движении денежных средств в иностранной валюте при составлении Отчета о движении денежных средств пересчитываются по официальному курсу иностранной валюты к рублю, устанавливаемому Центральным банком Российской Федерации на дату осуществления или поступления платежа. Разница, возникающая в связи с пересчетом денежных потоков и остатков денежных средств и их



эквивалентов, выраженных в иностранной валюте, по курсам на даты совершения операций в иностранной валюте и на отчетные даты, включена в строку отчета «Величина влияния изменений курса иностранной валюты по отношению к рублю».

Денежные потоки отражаются в отчете о движении денежных средств свернуто в случаях, когда они характеризуют не столько деятельность Общества, сколько деятельность ее контрагентов, и (или) когда поступления от одних лиц обуславливают соответствующие выплаты другим лицам. Свернуто отражаются:

- денежные потоки комиссионера или агента в связи с осуществлением ими комиссионных или агентских услуг (за исключением платы за сами услуги);
- косвенные налоги в составе поступлений от покупателей и заказчиков, платежей поставщикам и подрядчикам и платежей в бюджетную систему Российской Федерации или возмещение из нее.

21. Уставный и добавочный капитал, резервный фонд

Величина уставного капитала соответствует величине, установленной Уставом Общества.

В соответствии с Уставом Общества формируется резервный фонд в размере 5% уставного капитала.

В составе добавочного капитала учитываются суммы эмиссионного дохода Общества и прочие операции, увеличивающий добавочный капитал.

22. Кредиты и займы полученные

Основная сумма задолженности по полученным займам (кредитам) признается в момент получения заемных средств, в сумме полученных средств.



Задолженность по полученным займам и кредитам отражается на счетах бухгалтерского учета, с учетом причитающихся на конец отчетного периода к уплате процентов согласно условиям договоров, при этом производится обособление информации:

- по долгосрочным и краткосрочным обязательствам;
- по основному «телу» заемных средств и начисленных, но не выплаченных, процентов.

Погашение основной суммы обязательства по полученному займу (кредиту) отражается в бухгалтерском учете Обществом – заемщиком, как уменьшение (погашение) кредиторской задолженности.

Расходы по процентам по займам и кредитам, не относящиеся к инвестиционному активу, начисляются равномерно (ежемесячно) в течение срока пользования заемными средствами независимо от момента фактической выплаты процентов. Начисленные в установленном порядке проценты отражаются в составе прочих расходов.


Дополнительные затраты, произведенные в связи с получением займов и кредитов, относятся в состав прочих расходов по мере их осуществления.

Долгосрочные обязательства, предполагаемые к погашению в течение 12 месяцев после отчетной даты, в бухгалтерской отчетности отражаются в составе краткосрочных.

23. Оценочные обязательства

Общество признает в бухгалтерском учете следующие оценочные обязательства:

- по выплате работникам вознаграждения по итогам работы за квартал;
- по выплате работникам вознаграждения по итогам работы за год;
- по оплате отпусков;
- на судебные разбирательства;
- под обеспечение обязательств и платежей выданных,



- под предстоящие прямые коммерческие расходы;
- под предстоящие затраты на производство.

Сумма обязательств по выплате ежегодного вознаграждения по итогам работы за год определяется на основе результатов инвентаризации и принятого в Обществе порядка начисления вознаграждения по итогам работы за год. Оценочное обязательство по выплате ежегодного вознаграждения по итогам работы за год признается в бухгалтерской отчетности на конец отчетного периода.


Сумма обязательств по оплате отпусков определяется исходя из количества заработанных, но не использованных всеми сотрудниками дней основного и дополнительного отпусков за все время их работы в организации на отчетную дату и среднедневной заработной платы.

Сумма обязательства признается в бухгалтерском учете в отношении не завершенных на отчетную дату судебных разбирательств, в которых Общество выступает истцом или ответчиком и решения, по которым могут быть приняты лишь в последующие отчетные периоды, приводящие к уменьшению экономических выгод с вероятностью более 50% и величина обязательства может быть обоснованно оценена.

Иные перечисленные оценочные обязательства признаются в бухгалтерском учете при одновременном наличии следующих условий:

- у Общества существует обязанность на отчетную дату (как обязательство с неопределенной величиной), явившаяся следствием прошлых событий его хозяйственной жизни, исполнение которой Общество не может избежать;
- уменьшение экономических выгод Общества, необходимое для исполнения оценочного обязательства, вероятно. Вероятность наступления события оценивается как более 50%;
- величина оценочного обязательства обоснованно оценена.

Оценочные обязательства признаются в составе расходов по обычным видам деятельности и прочих расходов.



24. Условные обязательства и условные активы

Условное обязательство возникает у организации вследствие прошлых событий ее хозяйственной жизни, когда существование у организации обязательства на отчетную дату зависит от наступления (ненаступления) одного или нескольких будущих неопределенных событий, не контролируемых Обществом.

К условным обязательствам относится также существующее на отчетную дату оценочное обязательство, не признанное в бухгалтерском учете вследствие невыполнения условий, признания оценочного обязательства.

Условные обязательства не признаются в бухгалтерском учете. Информация об условных обязательствах раскрывается в бухгалтерской отчетности в соответствии с корпоративными учетными принципами.

Условный актив возникает у организации вследствие прошлых событий ее хозяйственной жизни, когда существование у организации актива на отчетную дату зависит от наступления (ненаступления) одного или нескольких будущих неопределенных событий, не контролируемых Обществом.

Условные активы не признаются в бухгалтерском учете. Информация об условных активах раскрывается в бухгалтерской отчетности в соответствии с настоящими корпоративными учетными принципами.

25. Отложенные налоги

Общество отражает в бухгалтерском учете и отчетности, отложенные налоговые активы и отложенные налоговые обязательства, постоянные налоговые активы и постоянные налоговые обязательства, т.е. суммы, способные оказать влияние на величину текущего налога на прибыль в текущем и/или последующих отчетных периодах.



Величина текущего налога на прибыль определяется на основании данных бухгалтерского учета. При этом величина текущего налога на прибыль соответствует сумме исчисленного налога на прибыль, отраженного в налоговой декларации по налогу на прибыль отчетного налогового периода.

Суммы отложенного налогового актива и отложенного налогового обязательства отражаются в бухгалтерском балансе развернуто в составе внеоборотных активов по строке 1180 «Отложенные налоговые активы» и долгосрочных обязательств по строке 1420 «Отложенные налоговые обязательства» бухгалтерского баланса соответственно.

26. Признание доходов (выручки)

Доходами от обычных видов деятельности Обществ признается выручка от продажи продукции (работ, услуг), полученная по основным видам деятельности.

Выручка признается в бухгалтерском учете при наличии следующих условий:

- организация имеет право на получение этой выручки, вытекающее из конкретного договора или подтвержденное иным соответствующим образом;
- сумма выручки может быть определена;
- имеется уверенность в том, что в результате конкретной операции произойдет увеличение экономических выгод организации. Уверенность в том, что в результате конкретной операции произойдет увеличение экономических выгод организации, имеется в случае, когда организация получила в оплату актив либо отсутствует неопределенность в отношении получения актива;
- право собственности (владения, пользования и распоряжения) на продукцию (товар) перешло от организации к покупателю или работа принята заказчиком (услуга оказана);



- расходы, которые произведены или будут произведены в связи с этой операцией, могут быть определены.

В составе доходов по обычным видам деятельности отражаются доходы от участия в уставных капиталах других организаций. Данные суммы отражаются в составе доходов в суммах, указанных в соответствующих решениях о распределении прибыли.

В составе прочих доходов Общества признаются:

- субсидии;
- доходы от реализации основных средств;
- проценты, полученные за использование банком денежных средств, находящихся на счете организации в банке;
- проценты, полученные за предоставленные другим организациям займов.
- прочие доходы.

Прочие доходы показываются в отчете о финансовых результатах за минусом расходов, относящихся к этим доходам, в следующих случаях:

- при пересчете стоимости активов и обязательств, выраженной в иностранной валюте;
- при осуществлении операций по покупке иностранной валюты;
- при изменении оценочных резервов (по видам резервов).

27. Существенные ошибки предшествующих отчетных периодов, исправленные в отчетном периоде

Существенные исправления в отчетном периоде в бухгалтерскую отчетность не проводились.



III. Раскрытие существенных показателей

28. Нематериальные активы

В отчетном году сроки полезного использования и способ начисления амортизации нематериальных активов не изменялись по сравнению с предыдущим отчетным периодом.

В составе нематериальных активов указаны объекты, в том числе с полностью погашенной стоимостью. Указанные объекты не списаны, поскольку Общество продолжает использовать их в своей деятельности.

Авторские и иные исключительные права по строке 1110 «Нематериальные активы» бухгалтерского баланса отражены:

- на 31 декабря 2016 – 45 560 тыс. руб.
- на 31 декабря 2015 – 40 645 тыс. руб.;
- на 31 декабря 2014 – 20 685 тыс. руб.

Информация по разделу Нематериальные активы и результаты исследований и разработок представлена в таблицах 1.1 «Наличие и движение нематериальных активов», 1.2 «Первоначальная стоимость нематериальных активов, созданных самой организацией», 1.3 «Нематериальные активы с полностью погашенной стоимостью».

29. Результаты исследований и разработок

Стоимость приобретенных (созданных) НИОКР, отраженных в строке 1120 «Результаты исследований и разработок», составляет:

- на 31 декабря 2016 – 8 681 546 тыс. руб.;
- на 31 декабря 2015 – 8 828 128 тыс. руб.;
- на 31 декабря 2014 – 9 672 955 тыс. руб.

Сумма авансов, отраженных в строке 1120 «Результаты исследований и разработок», составляет:

- на 31 декабря 2016 – 121 770 тыс. руб.;
- на 31 декабря 2015 – 196 938 тыс. руб.;
- на 31 декабря 2014 – 1 209 749 тыс. руб.



Информация по разделу результаты исследований и разработок представлена в таблицах 1.5 «Незаконченные и неоформленные НИОКР и незаконченные операции по приобретению нематериальных активов», 1.4 «Наличие и движение результатов НИОКР», в т.ч. нематериальный актив «Секрет производства (ноу-хау), выраженный в комплекте конструкторской документации типовой конструкции вертолета Ка-226Т (Ка-226.52)» со сроком полезного использования – 15 лет.

30. Основные средства

Основные средства отражены в бухгалтерском балансе по строке 1150 «Основные средства» по состоянию:

- на 31 декабря 2016 – 164 392 тыс. руб.;
- на 31 декабря 2015 – 58 697 тыс. руб.;
- на 31 декабря 2014 – 123 761 тыс. руб.

Так же в составе показателя по состоянию на 31 декабря 2016 отражаются авансы выданные на приобретение основных средств, учитываемые в составе вложений во внеоборотные активы в сумме 108 856 тыс. руб.

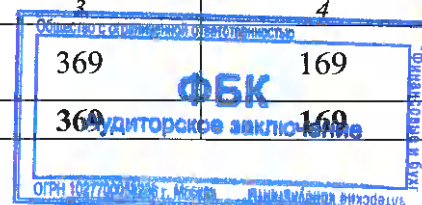
Переоценка основных средств по состоянию на 31 декабря 2016 не проводилась.

Информация по разделу Основные средства представлена в таблицах 2.1 «Наличие и движение основных средств», 2.3 «Изменение стоимости основных средств в результате достройки, дооборудования, реконструкции и частичной ликвидации».

Незавершенные капитальные вложения

В строке 1150 «Основные средства» бухгалтерского баланса, в том числе отражено:

| Наименование показателя | тыс. руб. | | |
|---|---------------|---------------|---------------|
| | на 31.12.2016 | на 31.12.2015 | на 31.12.2014 |
| 1 | 2 | 3 | 4 |
| Строительство объектов основных средств | 14 294 | 369 | 169 |
| Итого | 14 294 | 369 | 169 |



Информация по незавершенным капитальным вложениям представлена в таблице 2.2 «Незавершенные капитальные вложения».

Основные средства в аренде

Общество получило в пользование по договору аренды ранее не арендованные основные средства (офисные помещения, транспортные средства) стоимостью:

- в 2016 г. – 12 452 тыс. руб.;
- в 2015 г. – 47 027 тыс. руб.;
- в 2014 г. – 566 893 тыс. руб.

Возвращено Обществом арендодателю арендованных основных средств (офисные помещения, транспортные средства) на сумму:

- в 2016 г. – 12 547 тыс. руб.;
- в 2015 г. – 566 893 тыс. руб.;
- в 2014 г. – 170 468 тыс. руб.;


Информация по основным средствам представлена в таблице 2.4 «Иное использование объектов основных средств».

31. Долгосрочные финансовые вложения

По строке 1170 «Финансовые вложения» бухгалтерского баланса отражены следующие виды финансовых вложений:

| тыс. руб. | | | |
|---|-------------------|-------------------|-------------------|
| Наименование показателя | на 31.12.2016 | на 31.12.2015 | на 31.12.2014 |
| 1 | 2 | 3 | 4 |
| Доли в уставной капитал | 975 380 | 1 145 292 | 1 145 292 |
| Акции | 61 929 752 | 59 991 941 | 52 733 696 |
| Займы, предоставленные на срок более 12 месяцев | 352 800 | 1 042 200 | 12 350 430 |
| Приобретенные права в рамках уступки права требования | 2 570 692 | 2 570 692 | – |
| Итого | 65 828 624 | 64 750 125 | 66 229 418 |

По строке 1170 «Финансовые вложения» бухгалтерского баланса, в том числе отражены:



тыс. руб.

| Наименование показателя | Финансовые вложения | | |
|---|---------------------|-------------------|-------------------|
| | на 31.12.2016 | на 31.12.2015 | на 31.12.2014 |
| <i>1</i> | <i>2</i> | <i>3</i> | <i>4</i> |
| Финансовые вложения, по которым определяется текущая рыночная стоимость | — | — | — |
| Прочие финансовые вложения, по которым текущая рыночная стоимость не определяется | 65 828 624 | 64 750 125 | 66 229 418 |
| Итого | 65 828 624 | 64 750 125 | 66 229 418 |

Проверка на обесценение долгосрочных финансовых вложений в 2016 г. производилась по состоянию на 31.03.2016, 30.06.2016, 30.09.2016 и 31.12.2016, обесценение по состоянию на 31.12.2016 выявлено в размере 8 229 369 тыс. руб.

Обществом был создан резерв под обесценение долгосрочных финансовых вложений на 31 декабря 2016, 2015 и 2014 гг.

Резерв под обесценение долгосрочных финансовых вложений:

тыс. руб.

| Период | на начало года | оборот, дебет | оборот, кредит | на конец года |
|----------|----------------|---------------|----------------|---------------|
| <i>1</i> | <i>2</i> | <i>3</i> | <i>4</i> | <i>5</i> |
| 2016 | 5 009 145 | 2 556 647 | 5 776 871 | 8 229 369 |
| 2015 | 6 439 109 | 2 914 484 | 1 484 520 | 5 009 145 |
| 2014 | 3 192 937 | — | 3 246 172 | 6 439 109 |

Сумма оборота по дебету резерва под обесценение долгосрочных финансовых вложений в 2016 г. включает:

- восстановление суммы резерва в связи со снижением роста отрицательного финансового результата по итогам деятельности и повышением значения чистых активов на отчетную дату — 1 332 057 тыс. руб.;
- восстановление суммы резерва в связи с досрочным погашением займов — 330 727 тыс. руб.;
- перевод долгосрочных займов в краткосрочные — 893 274 тыс. руб.
- списание финансового вложения в связи с его ликвидацией за счет ранее созданного резерва — 589 тыс. руб.



Информация по разделу Долгосрочные финансовые вложения представлена в таблицах 3.1 «Наличие и движение финансовых вложений» в части долгосрочных финансовых вложений.

Финансовые вложения в залоге

Информация по разделу финансовые вложения в залоге представлена в таблице 3.2 «Иное использование финансовых вложений».

32.Отложенные налоговые активы

Отложенные налоговые активы отражены в бухгалтерском балансе по строке 1180 «Отложенные налоговые активы» по состоянию:

- на 31 декабря 2016 – 101 479 тыс. руб.;
- на 31 декабря 2015 – 483 тыс. руб.;
- на 31 декабря 2014 – 100 тыс. руб.

Отложенный налоговый актив, сформированный от полученного налогового убытка, списан по причине низкой вероятности того, что будет получена налогооблагаемая прибыль в последующих отчетных периодах:

- за 2015 г. в сумме 364 861 тыс. руб.;
- за 2014 г. в сумме 621 032 тыс. руб.;

В 2016 г. в связи с получением Обществом налогооблагаемой прибыли в размере 1 212 251 тыс. руб. и воспользовавшись правом п. 1 ст. 283 Налогового кодекса Российской Федерации, налоговая база текущего отчетного (налогового) периода была уменьшена на всю сумму полученного убытка в предыдущих налоговых периодах, исчисленного в соответствии с гл. 25 Налогового кодекса Российской Федерации, в связи с чем был восстановлен ранее списанный отложенный налоговый актив в размере 242 451 тыс. руб.

Основной источник дохода Общества – дивиденды дочерних и зависимых обществ.

33.Прочие внеоборотные активы

Основной состав расходов будущих периодов со сроком списания



более 12 месяцев представляют собой лицензии на неисключительное право использования программных продуктов. Расходы будущих периодов со сроком списания более 12 месяцев после отчетной даты отражены по строке 1190 «Прочие внеоборотные активы» бухгалтерского баланса по состоянию:

- на 31 декабря 2016 – 8 522 тыс. руб.;
- на 31 декабря 2015 – 11 694 тыс. руб.;
- на 31 декабря 2014 – 11 650 тыс. руб.

34. Материалы, товары для перепродажи, товары отгруженные, затраты на производство и продажу, незавершенное производство

Материально-производственные запасы в бухгалтерском балансе отражены по строке 1210 «Запасы» в размере:

- на 31 декабря 2016 – 2 406 337 тыс. руб.
- на 31 декабря 2015 – 2 525 725 тыс. руб.;
- на 31 декабря 2014 – 312 153 тыс. руб.

Резерв под снижение стоимости материальных ценностей Обществом в 2016 г. не создавался.

Информация по разделу Материалы и товары для перепродажи представлена в таблицах 4.1 «Наличие и движение запасов» пояснений к бухгалтерскому балансу и отчету о финансовых результатах.

35. Налог на добавленную стоимость по приобретенным материальным ценностям

В бухгалтерском балансе по строке 1220 «Налог на добавленную стоимость по приобретенным ценностям» отражены суммы налога в размере:

- на 31 декабря 2016 – 53 901 тыс. руб.
- на 31 декабря 2015 – 107 024 тыс. руб.;
- на 31 декабря 2014 – 14 682 тыс. руб.



36. Дебиторская задолженность

По строке 1230 «Дебиторская задолженность» бухгалтерского баланса, отражена краткосрочная дебиторская задолженность за минусом резерва по сомнительным долгам.

| тыс. руб. | | | |
|------------------------|------------------|------------------|------------------|
| Вид задолженности | на 31.12.2016 | на 31.12.2015 | на 31.12.2014 |
| <i>1</i> | <i>2</i> | <i>3</i> | <i>4</i> |
| Покупатели и заказчики | 947 053 | 399 386 | 124 620 |
| Авансы выданные | 4 469 158 | 6 296 106 | 4 228 182 |
| Беспроцентные займы | 640 709 | 425 192 | 969 759 |
| Прочие | 2 522 911 | 2 817 141 | 4 000 552 |
| Итого, | 8 579 831 | 9 937 825 | 9 323 113 |
| в т.ч. долгосрочная | 374 000 | — | — |

Сумма созданного резерва по сомнительным долгам составила:

| тыс. руб. | | | |
|------------------------|------------------|----------------|---------------|
| Вид задолженности | на 31.12.2016 | на 31.12.2015 | на 31.12.2014 |
| <i>1</i> | <i>2</i> | <i>3</i> | <i>4</i> |
| Покупатели и заказчики | 118 682 | 7 100 | 3 201 |
| Авансы выданные | 444 597 | 38 364 | 52 209 |
| Беспроцентные займы | 12 000 | 263 709 | — |
| Прочие | 2 595 149 | 4 080 | 348 |
| Итого | 3 170 428 | 313 253 | 55 758 |


Также по состоянию на 31.12.2016 создан резерв по сомнительным долгам в сумме 28 827 тыс. руб. под авансы выданные. Указанная сумма отражена в составе показателя баланса «Результаты исследований и разработок» по строке «Авансы выданные», учитываемые в составе вложений во внеоборотные активы.

Авансы выданные приведены за минусом налога на добавленную стоимость, который составляет:

- на 31 декабря 2016 – 319 773 тыс. руб.;
- на 31 декабря 2015 – 409 272 тыс. руб.;
- на 31 декабря 2014 – 547 678 тыс. руб.

Крупнейшими дебиторами являются:

| тыс. руб. | |
|--------------|---------------|
| Дебитор | на 31.12.2016 |
| <i>1</i> | <i>2</i> |
| АО «150 АРЗ» | 374 591 |
| АО «356 АРЗ» | 678 847 |
| АО «419 АРЗ» | 1 210 450 |



| Дебитор | на 31.12.2016 |
|--|---------------|
| 1 | 2 |
| АО «Камов» | 844 435 |
| АО «Кумертауское авиационное производственное предприятие» | 2 278 903 |
| ПАО «Роствертол» | 580 420 |
| ООО «Савеловский машиностроительный завод» | 462 582 |
| ООО «ИКГ ИНФИНАСТ» | 396 038 |
| ООО «Международные вертолетные программы» | 374 000 |

Информация по разделу Дебиторская задолженность дополняется таблицей 5.1 «Наличие и движение дебиторской задолженности» и 5.2 «Просроченная дебиторская задолженность» Бухгалтерского баланса и Отчета о финансовых результатах.

В форме 5.1 «Наличие и движение дебиторской задолженности», представляемой в табличной форме пояснений к бухгалтерскому балансу и отчету о финансовых результатах данные раскрываются без исключения дебиторской задолженности, поступившей и погашенной (списанной) в одном отчетном периоде.

37. Краткосрочные финансовые вложения


По строке 1240 «Финансовые вложения» бухгалтерского баланса отражены краткосрочные займы:

- на 31 декабря 2016 – 8 859 248 тыс. руб.;
- на 31 декабря 2015 – 5 257 559 тыс. руб.;
- на 31 декабря 2014 – 4 668 795 тыс. руб.

Информация по разделу Краткосрочные финансовые вложения представлена в таблице 3.1 «Наличие и движение финансовых вложений» в части краткосрочных финансовых вложений.

38. Денежные средства

По строке 1250 «Денежные средства» бухгалтерского баланса отражены остатки денежных средств организации, находящиеся в кассе, на рублевых и валютных счетах в банках, а также денежные средства, находящиеся на депозитных счетах в банках.



| тыс. руб. | | | |
|-------------------|-------------------|-------------------|------------------|
| Денежные средства | на 31.12.2016 | на 31.12.2015 | на 31.12.2014 |
| <i>1</i> | <i>2</i> | <i>3</i> | <i>4</i> |
| Касса | — | 1 280 | 1 677 |
| Расчетные счета | 14 266 928 | 5 144 031 | 1 031 068 |
| Валютные счета | 4 203 238 | 7 677 759 | 2 443 117 |
| Депозитные счета | — | 520 000 | 1 691 672 |
| Прочие | 2 489 | 3 552 | 1 517 |
| Итого | 18 472 655 | 13 346 622 | 5 169 051 |

В Отчете о движении денежных средств перечисление начисленных на оплату труда страховых взносов и налога на доходы физических лиц отражены по строке 4122 «В связи с оплатой труда работников» за 2016 и 2015 гг. соответственно, в том числе:

| тыс. руб. | | |
|--|------------|------------|
| Вид перечислений | за 2016 г. | за 2015 г. |
| <i>1</i> | <i>2</i> | <i>3</i> |
| Расчеты по социальному страхованию и обеспечению | 298 715 | 318 656 |
| Налог на доходы физических лиц | 206 788 | 211 764 |


По строке 4119 Отчета о движении денежных средств за 2016 год сумма прочих поступлений составляет, в том числе:

- денежные средства, в рамках договоров комиссий, в том числе 5 063 070 тыс. руб.;
- сумма НДС по расчетам с бюджетом, поставщиками, покупателями (свернуто) 812 288 тыс. руб.
- сумма возврата денежных средств на расчетный счет Общества 332 855 тыс. руб.

По строке 4129 Отчета о движении денежных средств за 2016 год сумма прочих платежей составляет, в том числе:

- денежные средства, в рамках договоров комиссий, в том числе 1 879 164 тыс. руб.;
- сумма возврата денежных средств с расчетного счета Общества 874 569 тыс. руб.

По строке 4119 Отчета о движении денежных средств за 2015 год в сумме прочих поступлений составляет, в том числе:



- денежные средства, в рамках договоров комиссий, в том числе 6 458 878 тыс. руб.;
- сумма возврата денежных средств на расчетный счет Общества 1 023 308 тыс. руб.

По строке 4129 Отчета о движении денежных средств за 2015 год в сумме прочих поступлений составляет, в том числе:

- денежные средства, в рамках договоров комиссий, в том числе 2 315 598 тыс. руб.;
- сумма НДС по расчетам с бюджетом, поставщиками, покупателями (свернуто) 21 209 тыс. руб.;
- сумма возврата денежных средств на расчетный счет Общества 547 029 тыс. руб.

Для целей раскрытия Отчета о движении денежных средств сумма авансов, полученных от покупателей (заказчиков), и сумма авансов, направленных поставщикам (подрядчикам) (в разрезе от потоков текущих, финансовых и инвестиционных операций), понимается, как сумма неиспользованных авансов в виде денежных средств, указанных по строкам 5512, 5532, 5562, 5582 в таблицах 5.1, 5.3 пояснений к Бухгалтерскому балансу и Отчету о финансовых результатах по состоянию на 31.12.2016 и 31.12.2015 соответственно.

В Отчете о движении денежных средств платежи в связи с перечислением и возвратом беспроцентных займов, выданных дочерним и зависимым обществам, отражены по строке 4219 «Прочие поступления» и 4229 «Прочие платежи» за 2016 и 2015 гг. соответственно.


Общество по состоянию на 31.12.2016 имеет открытые, но не использованные кредитные линии (данная информация раскрывается в соответствии с п.24 ПБУ 23/2011).



АО «Вертолеты России»
Пояснения к бухгалтерскому балансу и отчету о финансовых результатах
в годовой бухгалтерской (финансовой) отчетности за 2016 г.

тыс. руб.


| Кредитор | Сумма | Установленные ограничения |
|-----------------|-----------|---|
| 1 | 2 | 3 |
| ПАО Сбербанк | 1 800 000 | Генеральное соглашение об открытии возобновляемой рамочной кредитной линии с дифференцированными процентными ставками от 08.09.2015 № 7722. Возобновляемая кредитная линия открывается для пополнения оборотных средств и предоставления займов дочерним и зависимым обществам на срок по 31.12.2017 с лимитом. Период действия лимита – с 14 апреля 2016 по 08 сентября 2018, сумма лимита 3 000 000 тыс. руб. Заемщик обязан не изменять без согласования с Кредитором долю участия в следующих компаниях: АО «У-УАЗ», ПАО «Роствертол» и ПАО «Казанский вертолетный завод», до размера, составляющего менее 51 процента от стоимости пакета акций соответствующей компании. |
| ПАО Сбербанк | 110 294 | Невозобновляемая кредитная линия для осуществления взносов в уставные капиталы Открытого акционерного общества «Ступинское машиностроительное производственное предприятие» и Открытого акционерного общества «московский вертолетный завод имени М.И. Миля» в рамках Федеральной целевой программы «Развитие оборонно-промышленного комплекса Российской Федерации на 2011-2020 годы», утвержденной Постановлением Правительства Российской Федерации № 187-4 от 05 марта 2012 года, на основе Договора об участии Российской Федерации в собственности открытого акционерного общества – холдинговой компании (интегрированной структуры) и для опережающего исполнения инвестиционных проектов (инвестиционного проекта) с привлечением кредитных средств № ВР-14-748-05, заключаемого между Заемщиком, Федеральным агентством по управлению государственным имуществом и Министерством промышленности и торговли Российской Федерации, на срок до 31.12.2017 с максимальным лимитом 691 900 тыс. руб. |
| ПАО Сбербанк | 150 420 | Невозобновляемая кредитная линия для финансирования Заемщиком (путем осуществления взносов в уставные капиталы) своих дочерних (зависимых) организаций для целей реализации проектов, осуществляемых в рамках федеральной целевой программы «Развитие оборонно-промышленного комплекса Российской Федерации на 2011-2020 года», утвержденной Постановлением Правительства РФ № 187-4 от 05.03.2012, на основе Договора об участии Российской Федерации в собственности открытого акционерного общества – холдинговой компании (интегрированной структуры) и для опережающего исполнения инвестиционных проектов (инвестиционного проекта) с привлечением кредитных средств № 01-09/592/052 от 30.12.201 |



43

АО «Вертолеты России»
Пояснения к бухгалтерскому балансу и отчету о финансовых результатах
в годовой бухгалтерской (финансовой) отчетности за 2016 г.

| Кредитор | Сумма | Установленные ограничения |
|----------------|-----------|---|
| 1 | 2 | 3 |
| | | <p>заключенного между Заемщиком, Федеральным агентством по управлению государственным имуществом и Министерством промышленности и торговли Российской Федерации, на срок до 31.12.2017 с максимальным лимитом 537 600 тыс. руб., для реализации следующих проектов:</p> <ul style="list-style-type: none"> • АО «У-УАЗ», Реконструкция и техническое перевооружение производства, 1 очередь. • ПАО «Казанский вертолетный завод», Реконструкция производства в обеспечение выпуска вертолетов ПАО «Казанский вертолетный завод». |
| Банк ВБРР (АО) | 1 135 607 | Кредитная линия с максимальным лимитом выдачи – 3 650 000 тыс. руб., сроком использования с 23.09.2015 по 23.09.2020 включительно для введения уставной деятельности. |
| Банк ВТБ (ПАО) | 3 000 000 | <p>Кредитная линия с лимитом выдачи – 3 000 000 тыс. руб., сроком использования с 28.04.2016 по 29.09.2017 (включительно).</p> <p>Цель кредитной линии:</p> <ul style="list-style-type: none"> • финансирование текущей деятельности Заемщика; • финансирование деятельности, предусмотренной Уставом Заемщика в рамках его обычной хозяйственной деятельности; • рефинансирование Заемщиком собственной ссудной задолженности перед действующими кредиторами (кроме Банка ВТБ (ПАО) по кредитным соглашениям, облигациям (в части задолженности по кредитным средствам, использованным в рамках указанных целей и финансирование затрат, связанных с исполнением Договора/Контракта); • финансирование обычной хозяйственной деятельности на цели пополнения оборотных средств; • перечисление денежных средств для пополнения счетов в других банках на цели выплаты заработной платы (в т.ч. путем перечисления на карточные счета сотрудников) (без размещения в депозиты); • предоставление займов Займополучателям (не допускается использование займа Займополучателем на цели, не разрешенные Соглашением). |
| Банк ВТБ (ПАО) | 1 300 000 | <p>Кредитная линия с лимитом выдачи – 2 000 000 тыс. руб., сроком предоставления – 700 календарных дней с даты вступления Соглашения в силу.</p> <p>Цель кредитной линии:</p> <ul style="list-style-type: none"> • финансирование текущей деятельности Заемщика; • финансирование деятельности, предусмотренной Уставом Заемщика в рамках его обычной хозяйственной деятельности; • рефинансирование Заемщиком собственной ссудной задолженности перед действующими кредиторами (кроме Банка ВТБ (ПАО) по кредитным соглашениям, облигациям (в части задолженности по кредитным средствам, использованным в рамках указанных целей и финансирование затрат, связанных с исполнением Договора/Контракта); |



| Кредитор | Сумма | Установленные ограничения |
|---------------------|------------------|---|
| 1 | 2 | 3 |
| | | облигациям (в части задолженности по кредитным средствам, использованным в рамках указанных целей и финансирование затрат, связанных с исполнением Договора/Контракта); • финансирование обычной хозяйственной деятельности на цели пополнения оборотных средств; • перечисление денежных средств для пополнения счетов в других банках на цели выплаты заработной платы (в т.ч. путем перечисления на карточные счета сотрудников) (без размещения в депозиты); • предоставление займов Займополучателям (не допускается использование займа Займополучателем на цели, не разрешенные Соглашением). |
| ПАО «Роствертол» | 71 165 | Процентный займ в размере 500 000 тыс. руб., предоставляется частями для финансирования текущей деятельности Заемщика, сроком до 30.06.2017. |
| Итого | 7 567 486 | |

39. Прочие оборотные активы

Расходы будущих периодов со сроком списания в течение 12 месяцев после отчетной даты отражены в том числе по строке 1260 «Прочие оборотные активы» бухгалтерского баланса по состоянию:

- на 31 декабря 2016 – 18 841 тыс. руб.;
- на 31 декабря 2015 – 15 086 тыс. руб.;
- на 31 декабря 2014 – 16 633 тыс. руб.

Основной состав расходов будущих периодов со сроком списания в течение 12 месяцев представляют собой лицензии на неисключительное право использования программных продуктов, а также подписку на электронную версию периодических изданий.

40. Капитал и резервы

Уставный капитал

Уставный капитал отражен по строке 1310 «Уставный капитал» бухгалтерского баланса по состоянию:

- на 31 декабря 2016 – 105 433 тыс. руб.;
- на 31 декабря 2015 – 101 256 тыс. руб.;
- на 31 декабря 2014 – 95 273 тыс. руб.



По состоянию на 31.12.2016 Уставный капитал Общества состоит из 105 432 895 (Сто пять миллионов четыреста тридцать две тысячи восемьсот девяносто пять) обыкновенных именных бездокументарных акций номинальной стоимостью 1 (Один) рубль каждая, привилегированных 0 штук.

По состоянию на 31 декабря 2016 г. уставный капитал Общества полностью оплачен.

В течение 2016 года величина уставного капитала была увеличена.

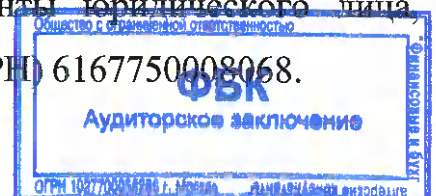
21.06.2016 путем закрытой подписки размещены именные обыкновенные бездокументарные акции дополнительного выпуска.

Фактически размещено по закрытой подписке 4 177 132 штуки обыкновенных именных акций Общества номинальной стоимостью 1,00 (Один) рубль каждая. Цена размещения ценных бумаг – 1 183,00 руб. каждая.

Дата фактического окончания размещения ценных бумаг (дата внесения последней записи по лицевому счету (счету депо) приобретателя ценных бумаг или дата передачи последнего сертификата ценных бумаг - 20.09.2016.

07.11.2016 Банком России зарегистрирован Отчет об итогах дополнительного выпуска ценных бумаг АО «Вертолеты России»: Государственный регистрационный номер дополнительного выпуска 1-02-12310-A-004D. (Уведомление о государственной регистрации отчета об итогах дополнительного выпуска ценных бумаг акционерного общества «Вертолеты России» от 07.11.2016 Исх. № 52-4/13146).

17.11.2016 Межрегиональной инспекцией Федеральной налоговой службы № 46 по г. Москве внесена запись о государственной регистрации изменений, вносимых в учредительные документы юридического лица, за государственным регистрационным номером (ГРН) 6167750008068.



Добавочный капитал

Добавочный капитал отражен по строке 1350 «Добавочный капитал» бухгалтерского баланса по состоянию:

- на 31 декабря 2016 – 30 942 998 тыс. руб.
- на 31 декабря 2015 – 26 005 628 тыс. руб.;
- на 31 декабря 2014 – 21 387 025 тыс. руб.

Добавочный капитал увеличен в 2016 г. за счет эмиссионного дохода от дополнительного выпуска обыкновенных акций.

Резервный капитал

Резервный капитал отражен по строке 1360 «Резервный капитал» бухгалтерского баланса по состоянию:

- на 31 декабря 2016 – 5 272 тыс. руб.;
- на 31 декабря 2015 – 4 764 тыс. руб.;
- на 31 декабря 2014 – 4 764 тыс. руб.

Отчисление на формирование Резервного фонда до величины, предусмотренной Уставом Общества, было рассмотрено Внеочередным общим собранием акционеров в рамках рассмотрения вопроса о распределении чистой прибыли по итогам деятельности АО «Вертолеты России» за 9 месяцев 2016 (Протокол Внеочередного общего собрания акционеров от 29.11.2016 № 29).

41. Кредиты и займы

Сумма расходов по кредитам, включенная в строку 2330 «Проценты к уплате» отчета о финансовых результатах составила:

| тыс. руб. | | | |
|--|-----------|-----------|-----------|
| Наименование показателя | 2016 | 2015 | 2014 |
| <i>1</i> | <i>2</i> | <i>3</i> | <i>4</i> |
| Итого по строке 2330 «Проценты к уплате» Отчета о финансовых результатах | 3 532 696 | 3 226 194 | 2 843 204 |

Сумма расходов по займам и кредитам, включенных в стоимость инвестиционных активов составила:



АО «Вертолеты России»
Пояснения к бухгалтерскому балансу и отчету о финансовых результатах
в годовой бухгалтерской (финансовой) отчетности за 2016 г.

| тыс. руб. | | | |
|---------------------------------|----------|----------|----------|
| Наименование показателя | 2016 | 2015 | 2014 |
| <i>1</i> | <i>2</i> | <i>3</i> | <i>4</i> |
| Вложения во внеоборотные активы | 84 151 | 553 322 | 528 701 |

По строке 1410 «Заемные средства» бухгалтерского баланса отражены долгосрочные займы и кредиты, полученные организацией по состоянию:

- на 31 декабря 2016 – 26 303 595 тыс. руб.;
- на 31 декабря 2015 – 15 310 059 тыс. руб.;
- на 31 декабря 2014 – 25 297 423 тыс. руб.

Крупнейшими кредиторами являются следующие:


| тыс. руб. | | | |
|--------------------|----------|------------------------|-----------------------|
| Кредитор | Валюта | Период погашения | Остаток на 31.12.2016 |
| <i>1</i> | <i>2</i> | <i>3</i> | <i>4</i> |
| АО «Газпромбанк» | евро | 29.12.2017, 31.12.2018 | 229 273 |
| ПАО Сбербанк | рубли | 31.08.2017, 31.08.2018 | 648 634 |
| ПАО Сбербанк | рубли | 31.12.2018 | 581 606 |
| ПАО Сбербанк | рубли | 31.12.2018 | 687 100 |
| ПАО Сбербанк | рубли | 31.12.2019 | 1 563 400 |
| ПАО Сбербанк | рубли | 31.12.2019 | 625 500 |
| ПАО Сбербанк | рубли | 08.09.2018 | 1 200 000 |
| Банк ВТБ | рубли | 22.01.2018 | 700 000 |
| АО «ВБРР» | рубли | 23.09.2020 | 2 514 393 |
| АО «Газпромбанк» | рубли | 29.06.2018 | 2 500 000 |
| Облигационный займ | рубли | 19.04.2018 | 16 686 |
| Облигационный займ | рубли | 19.04.2018 | 37 002 |
| Облигационный займ | рубли | 15.11.2023 | 5 000 000 |
| Облигационный займ | рубли | 2023 | 10 000 000 |
| Итого: | | | 26 303 595 |

По строке 1510 «Заемные средства» бухгалтерского баланса отражены краткосрочные займы и кредиты, полученные организацией по состоянию:

- на 31 декабря 2016 – 2 691 438 тыс. руб.;
- на 31 декабря 2015 – 16 971 535 тыс. руб.;
- на 31 декабря 2014 – 14 389 564 тыс. руб.;

Крупнейшими кредиторами являются следующие:

| тыс. руб. | | | |
|------------------|----------|------------------|-----------------------|
| Кредитор | Валюта | Период погашения | Остаток на 31.12.2016 |
| <i>1</i> | <i>2</i> | <i>3</i> | <i>4</i> |
| АО «Газпромбанк» | евро | 29.12.2017 | 276 174 |



80

| Кредитор | Валюта | Период погашения | Остаток на 31.12.2016 |
|---|--------|------------------|-----------------------|
| 1 | 2 | 3 | 4 |
| ПАО Сбербанк | рубли | 31.08.2017 | 750 000 |
| ПАО Сбербанк | рубли | 31.12.2017 | 387 180 |
| ПАО Сбербанк | рубли | 01.03.2017 | 234 100 |
| ПАО «Роствертол» | рубли | 30.06.2017 | 428 835 |
| Прочие кредиторы (Проценты за пользование кредитными и заемными денежными средствами) | | | 615 149 |
| Итого: | | | 2 691 438 |

42.Отложенные налоговые обязательства

Отложенные налоговые обязательства отражены в бухгалтерском балансе по строке 1420 «Отложенные налоговые обязательства» по состоянию:

- на 31 декабря 2016 – 544 149 тыс. руб.,
в том числе по «Внеоборотным активам» – 542 421 тыс. руб.;
- на 31 декабря 2015 – 544 322 тыс. руб.,
в том числе по «Внеоборотным активам» – 544 074 тыс. руб.;
- на 31 декабря 2014 – 415 014 тыс. руб.,
в том числе по «Внеоборотным активам» – 415 012 тыс. руб.

43.Долгосрочные оценочные обязательства


По строке 1430 «Оценочные обязательства» бухгалтерского баланса отражены созданные Обществом резервы предстоящих расходов:

- на 31 декабря 2016 – 885 191 тыс. руб.;
- на 31 декабря 2015 – 0 тыс. руб.;
- на 31 декабря 2014 – 0 тыс. руб.

Информация об оценочных обязательствах приведена в разделе 7 «Оценочные обязательства» табличной формы пояснений к бухгалтерскому балансу и отчету о финансовых результатах.

44.Кредиторская задолженность

По строке 1520 «Кредиторская задолженность» бухгалтерского баланса, отражена краткосрочная кредиторская задолженность.



Пояснения к бухгалтерскому балансу и отчету о финансовых результатах
в годовой бухгалтерской (финансовой) отчетности за 2016 г.

тыс. руб.

| Вид задолженности | на 31.12.2016 | на 31.12.2015 | на 31.12.2014 |
|--|-------------------|-------------------|-------------------|
| 1 | | 2 | 3 |
| Поставщики и подрядчики | 3 589 786 | 1 617 509 | 1 660 485 |
| Задолженность перед персоналом | 67 320 | — | 21 |
| Задолженность перед государственными внебюджетными фондами | 27 808 | — | 6 851 |
| Задолженность по налогам и сборам | 14 949 | 33 249 | 877 |
| Авансы полученные | 10 555 826 | 12 953 169 | 5 819 285 |
| Прочие кредиторы | 9 516 245 | 8 431 931 | 6 048 439 |
| Задолженность перед учредителями | — | 3 650 270 | — |
| Итого | 23 771 934 | 26 686 128 | 13 535 958 |

Крупнейшими являются:

тыс. руб.


| Кредитор | на 31.12.2016 |
|---|---------------|
| 1 | 2 |
| Госзаказчики | 7 087 136 |
| АО «Улан-Уденский авиационный завод» | 4 300 749 |
| ПАО «Казанский вертолетный завод» | 3 895 613 |
| Инозаказчики | 2 998 133 |
| ПАО «Роствертол» | 812 242 |
| Акционерное общество «Кумертауское авиационное производственное предприятие» | 640 746 |
| АО «419 АРЗ» | 247 164 |

Авансы полученные приведены за минусом налога на добавленную стоимость, который составляет:

- на 31 декабря 2016 – 1 280 695 тыс. руб.;
- на 31 декабря 2015 – 1 320 927 тыс. руб.;
- на 31 декабря 2014 – 818 715 тыс. руб.

Информация по разделу представлена в таблице 5.3 «Наличие и движение кредиторской задолженности» и 5.4 «Просроченная кредиторская задолженность» пояснений к бухгалтерскому балансу и отчету о финансовых результатах.

В форме 5.3 «Наличие и движение кредиторской задолженности», представляемой в табличной форме пояснений к бухгалтерскому балансу и отчету о финансовых результатах данные раскрываются без копирования



кредиторской задолженности, погашенной (списанной) в одном отчетном периоде.


45. Доходы будущих периодов

По строке 1530 «Доходы будущих периодов» бухгалтерского баланса отражены государственные субсидии, связанные с покупкой, строительством или приобретением внеоборотных активов:

- на 31 декабря 2016 – 1 280 915 тыс. руб.;
- на 31 декабря 2015 – 1 247 639 тыс. руб.;
- на 31 декабря 2014 – 888 832 тыс. руб.

Получено бюджетных средств:

- субсидия на возмещение части затрат на уплату процентов по кредитам, полученным в российских кредитных организациях на осуществление инновационных и инвестиционных проектов по выпуску высокотехнологичной продукции на основании Постановления Правительства Российской Федерации от 30.03.2009 № 265:
 - в 2016 г. – 198 606 тыс. руб.;
 - в 2015 г. – 457 472 тыс. руб.;
 - в 2014 г. – 196 545 тыс. руб.
- субсидия организациям оборонно-промышленного комплекса на возмещение затрат на уплату процентов по кредитам, привлекаемым ими в 2013-2015 годах, в том числе под государственные гарантии Российской Федерации, для целей выполнения (реализации) федеральной целевой программы «Развитие оборонно-промышленного комплекса Российской Федерации на 2011-2020 годы», утвержденных Постановлением Правительства Российской Федерации от 30.12.2012 № 1489:
 - в 2016 г. – 178 092 тыс. руб.;
 - в 2015 г. – 1 626 тыс. руб.;
 - в 2014 г. – 0 тыс. руб.



Не выполненные условия получения бюджетных средств на 31.12.2016 отсутствуют.

46. Оценочные обязательства

По строке 1540 «Оценочные обязательства» бухгалтерского баланса отражены созданные Обществом резервы предстоящих расходов:

- на 31 декабря 2016 – 534 352 тыс. руб.;
- на 31 декабря 2015 – 458 538 тыс. руб.;
- на 31 декабря 2014 – 539 163 тыс. руб.

Информация об оценочных обязательствах приведена в разделе 7 «Оценочные обязательства» табличной формы пояснений к бухгалтерскому балансу и отчету о финансовых результатах.

47. Выручка

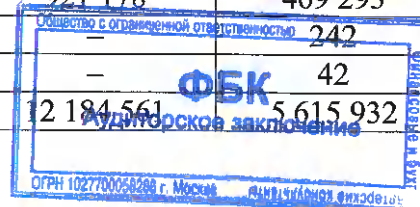
Выручка, составляющая более 5% от общей суммы выручки (строка 2110) за 2016 г.:

| тыс. руб. | | |
|--|------------|------------|
| Выручка | 2016 | 2015 |
| <i>1</i> | <i>2</i> | <i>3</i> |
| Доходы от участия в уставных капиталах других организаций | 20 446 843 | 15 299 631 |
| Сервисное обслуживание, выполненные работы, оказанные услуги, в том числе: | 12 315 358 | 5 821 578 |
| - на экспорт | 562 966 | 113 072 |
| Услуги комиссионера | 1 250 806 | 1 360 113 |
| Реализация товаров для перепродажи, готовой продукции, в том числе: | 9 638 062 | 579 520 |
| - на экспорт | 9 490 521 | 287 352 |

48. Себестоимость продаж

Структура себестоимости реализованной продукции (работ, услуг) представлены следующими статьями:

| тыс. руб. | | |
|-----------------------------------|------------|-----------|
| Себестоимость продаж | 2016 | 2015 |
| <i>1</i> | <i>2</i> | <i>3</i> |
| Материальные затраты в том числе: | 4 813 836 | 469 293 |
| – себестоимость проданных товаров | 921 178 | 469 293 |
| Затраты на оплату труда | – | 242 |
| Отчисления на социальные нужды | – | 42 |
| Услуги сторонних организаций | 12 184 561 | 5 615 932 |



| Себестоимость продаж | 2016 | 2015 |
|--|-------------------|------------------|
| 1 | 2 | 3 |
| Прочие затраты | — | — |
| ИТОГО по строке 2120 «Себестоимость продаж» отчета о финансовых результатах | 16 998 397 | 6 085 509 |

Себестоимость выручки, составляющей более 5% от общей суммы выручки (строка 2120) за 2016 г.:


| Себестоимость | 2016 | 2015 |
|--|------------|-----------|
| 1 | 2 | 3 |
| Доходы от участия в уставных капиталах других организаций | — | — |
| Сервисное обслуживание, выполненные работы, оказанные услуги, в том числе: | 11 911 414 | 5 665 218 |
| -на экспорт | 366 399 | 56 844 |
| Реализация товаров для перепродажи, готовой продукции, в том числе: | 4 813 837 | 420 008 |
| - на экспорт | 4 668 934 | 132 432 |

Информация по разделу представлена в таблице 6 «Затраты на производство» пояснений к Бухгалтерскому балансу и Отчету о финансовых результатах.

49. Управленческие расходы

Управленческие расходы были представлены следующими статьями:

| Управленческие расходы | 2016 | 2015 |
|--|------------------|------------------|
| 1 | 2 | 3 |
| Материальные затраты | 30 945 | 43 824 |
| Затраты на оплату труда | 1 155 103 | 1 069 856 |
| Отчисления на социальные нужды | 234 169 | 215 729 |
| Амортизационные отчисления | 39 714 | 55 193 |
| Расходы по аренде | 434 925 | 400 072 |
| Командировочные расходы | 174 438 | 151 696 |
| Косвенные налоги | 13 967 | 80 638 |
| Расходы на обучение сотрудников | 15 380 | 5 319 |
| Расходы на выставки | 275 181 | 291 228 |
| Расходы на рекламу | 89 842 | 76 339 |
| Резерв предстоящих расходов | 688 486 | 642 747 |
| Прочие затраты | 209 885 | 339 858 |
| Итого по строке 2220 «Управленческие расходы» отчета о финансовых результатах | 3 362 035 | 3 372 499 |



Информация по разделу представлена в таблице 6 «Затраты на производство» пояснений к Бухгалтерскому балансу и Отчету о финансовых результатах.

50. Прочие доходы и расходы

| Наименование видов прочих доходов и расходов <i>1</i> | 2016 | | 2015 | |
|--|--------------------|---------------------|--------------------|---------------------|
| | доходы <i>2</i> | расходы <i>3</i> | доходы <i>4</i> | расходы <i>5</i> |
| Проценты к получению/уплате | 2 111 519 | 3 532 696 | 1 859 336 | 3 226 194 |
| Курсовые разницы | — | 37 341 | — | 263 988 |
| Продажа (покупка) иностранной валюты | 9 697 | — | 11 821 | — |
| Резерв по сомнительным долгам | — | 2 887 838 | — | 257 495 |
| Реализация основных средств | 619 | 515 | 32 557 | 28 736 |
| Реализация прочего имущества | 542 | — | 368 | — |
| Резерв под обесценение финансовых вложений | — | 2 122 192 | — | 10 141 497 |
| Резерв под обеспечение обязательств и платежей выданных | — | 684 955 | — | — |
| Прочие | 488 867 | 347 696 | 253 727 | 114 401 |
| Итого прочие доходы/расходы | 2 611 244 | 9 613 233 | 2 157 809 | 14 032 311 |


51. Информация, связанная с использованием денежных средств

Обществом производилось размещение денежных средств в 2016 году на депозитных счетах в АО АКБ «НОВИКОМБАНК» и Банк ВТБ (ПАО).

| Наименование статьи <i>1</i> | 2016 <i>2</i> | 2015 <i>3</i> | 2014 <i>4</i> |
|--|------------------|------------------|------------------|
| | | | |
| Размещено на депозитных счетах | 203 666 966 | 18 694 634 | 6 930 612 |
| Возвращено с депозитных счетов | 204 186 966 | 19 866 306 | 5 860 940 |
| Остаток на депозитных счетах | — | 520 000 | 1 691 672 |
| Полученный доход от размещения денежных средств на депозитных счетах | 5 180 | 25 236 | 22 161 |

52. Прибыль на акцию

Базовая прибыль на акцию отражает часть прибыли отчетного года, причитающейся акционерам – владельцам обыкновенных акций. Рассчитана как отношение базовой прибыли за отчетный год к средневзвешенному количеству обыкновенных акций в обращении в течение отчетного года.



| тыс. руб. | | |
|---|-------------|-----------|
| Показатель | 2016 | 2015 |
| <i>1</i> | <i>2</i> | <i>3</i> |
| Чистая прибыль за отчетный год, тыс. руб. | 15 456 500 | 2 912 966 |
| Средневзвешенное количество обыкновенных акций в обращении в течение отчетного года, тыс. акций | 103 160 982 | 96 783 |
| Базовая прибыль на акцию, тыс. руб. | 0 | 0 |

Базовая прибыль на акцию за 2016 г. составила 149,83 руб.

53. Вознаграждение основному управленческому персоналу

К основному управленческому персоналу Общество относит: генерального директора, заместителей генерального директора, руководителя аппарата, членов Совета директоров Общества и Комитетов при Совете директоров Общества.

Суммы вознаграждений, выплаченные основному управленческому персоналу:

| млн. руб. | | | |
|---|------------|------------|------------|
| Наименование показателя | 2016 | 2015 | 2014 |
| <i>1</i> | <i>2</i> | <i>3</i> | <i>4</i> |
| Сумма краткосрочного вознаграждения, выплачиваемого основному управленческому персоналу | 165 | 262 | 345 |
| Вознаграждение членам Совета директоров и Комитетов при Совете директоров | 22 | 30 | 22 |
| Итого | 187 | 292 | 367 |

54. Информация по сегментам

В Обществе не производится систематический анализ какой-либо информации о части деятельности организации лицами, наделенными в организации полномочиями по принятию решений в распределении ресурсов внутри организации и оценке этих результатов.

Общество не осуществляет обособление информации о деятельности организации по сегментам.




84

55. Информация о связанных сторонах

Аффилированные лица по состоянию на 31.12.2016

| № п/п | Полное фирменное наименование (наименование для некоммерческой организации) или фамилия, имя, отчество аффилированного лица | Основание (основания), в силу которых лицо признается аффилированным |
|----------|---|--|
| 1 | 2 | 3 |
| 1. | Артаков Владимир Владимирович | Член Совета директоров акционерного общества |
| 2. | Леликов Дмитрий Юрьевич | 1. Член Совета директоров акционерного общества; 2. Лицо принадлежит к той группе лиц, к которой принадлежит акционерное общество. |
| 3. | Михеев Александр Александрович | 1. Член Совета директоров акционерного общества; 2. Лицо осуществляет полномочия Единоличного исполнительного органа акционерного общества. |
| 4. | Скворцов Сергей Викторович | Член Совета директоров акционерного общества |
| 5. | Сердюков Анатолий Эдуардович | Член Совета директоров акционерного общества |
| 6. | Федоров Кирилл Валерьевич | Член Совета директоров акционерного общества |
| 7. | Минниханов Рустам Нургалиевич | Член Совета директоров акционерного общества |
| 8. | Лалетина Алла Сергеевна | Член Совета директоров акционерного общества |
| 9. | Богинский Андрей Иванович | Член Совета директоров акционерного общества |
| 10. | Акционерное общество «ОБЪЕДИНЕННАЯ ПРОМЫШЛЕННАЯ КОРПОРАЦИЯ «ОБОРОНПРОМ» | 1. Лицо вправе распоряжаться более чем 20 процентами голосов, приходящихся на акции, составляющие уставный капитал акционерного общества. 2. Лицо принадлежит к той группе лиц, к которой принадлежит акционерное общество. |
| 11. | Общество с ограниченной ответственностью «ВР- Ресурс» | 1. Акционерное общество вправе распоряжаться более чем 20 процентами общего количества голосов, приходящихся на доли, составляющие уставный капитал данного лица. 2. Лицо принадлежит к той группе лиц, к которой принадлежит акционерное общество. |
| 12. | Акционерное общество «Московский вертолетный завод им. М.Л. Миля» | 1. Лицо принадлежит к той группе лиц, к которой принадлежит акционерное общество. 2. Акционерному обществу переданы полномочия Единоличного исполнительного органа данного лица. 3. Акционерное общество вправе распоряжаться более чем 20 процентами общего количества голосов, приходящихся на акции, составляющие уставный капитал данного лица. |



| № п/п | Полное фирменное наименование (наименование для некоммерческой организации) или фамилия, имя, отчество аффилированного лица | Основание (основания), в силу которых лицо признается аффилированным |
|----------|---|---|
| 1 | 2 | 3 |
| 13. | Акционерное общество «Камов» | 1. Лицо принадлежит к той группе лиц, к которой принадлежит акционерное общество. 2. Акционерному обществу переданы полномочия Единоличного исполнительного органа данного лица. 3. Акционерное общество вправе распоряжаться более чем 20 процентами общего количества голосов, приходящихся на акции, составляющие уставный капитал данного лица. |
| 14. | Акционерное общество «Ступинское машиностроительное производственное предприятие» | 1. Лицо принадлежит к той группе лиц, к которой принадлежит акционерное общество. 2. Акционерному обществу переданы полномочия Единоличного исполнительного органа данного лица. 3. Акционерное общество вправе распоряжаться более чем 20 процентами общего количества голосов, приходящихся на акции, составляющие уставный капитал данного лица. |
| 15. | Акционерное общество «Улан-Удэнский авиационный завод» | 1. Лицо принадлежит к той группе лиц, к которой принадлежит акционерное общество. 2. Акционерному обществу переданы полномочия Единоличного исполнительного органа данного лица. 3. Акционерное общество вправе распоряжаться более чем 20 процентами общего количества голосов, приходящихся на акции, составляющие уставный капитал данного лица. |
| 16. | Публичное акционерное общество «Казанский вертолетный завод» | 1. Лицо принадлежит к той группе лиц, к которой принадлежит акционерное общество. 2. Акционерному обществу переданы полномочия Единоличного исполнительного органа данного лица. 3. Акционерное общество вправе распоряжаться более чем 20 процентами общего количества голосов, приходящихся на акции, составляющие уставный капитал данного лица. |
| 17. | Акционерное общество «Кумертауское авиационное производственное предприятие» | 1. Лицо принадлежит к той группе лиц, к которой принадлежит акционерное общество. 2. Акционерному обществу переданы полномочия Единоличного исполнительного органа данного лица. 3. Акционерное общество вправе распоряжаться более чем 20 процентами общего количества голосов, приходящихся на акции, составляющие уставный капитал данного лица. |




| № п/п | Полное фирменное наименование (наименование для некоммерческой организации) или фамилия, имя, отчество аффилированного лица | Основание (основания), в силу которых лицо признается аффилированным |
|----------|---|--|
| 1 | 2 | 3 |
| 18. | Публичное акционерное общество «Арсеньевская авиационная компания «Прогресс» им. Н.И. Сазыкина» | 1. Лицо принадлежит к той группе лиц, к которой принадлежит акционерное общество. 2. Акционерному обществу переданы полномочия Единоличного исполнительного органа данного лица. 3. Акционерное общество вправе распоряжаться более чем 20 процентами общего количества голосов, приходящихся на акции, составляющие уставный капитал данного лица. |
| 19. | Акционерное общество «Авиационные редуктора и трансмиссии – Пермские моторы» | 1. Лицо принадлежит к той группе лиц, к которой принадлежит акционерное общество. 2. Акционерному обществу переданы полномочия Единоличного исполнительного органа данного лица. 3. Акционерное общество вправе распоряжаться более чем 20 процентами общего количества голосов, приходящихся на акции, составляющие уставный капитал данного лица. |
| 20. | Акционерное общество «Вертолетная сервисная компания» | 1. Лицо принадлежит к той группе лиц, к которой принадлежит акционерное общество. 2. Акционерному обществу переданы полномочия Единоличного исполнительного органа данного лица. 3. Акционерное общество вправе распоряжаться более чем 20 процентами общего количества голосов, приходящихся на акции, составляющие уставный капитал данного лица. |
| 21. | Общество с ограниченной ответственностью «Международные вертолетные программы» | 1. Акционерное общество вправе распоряжаться более чем 20 процентами общего количества голосов, приходящихся на доли, составляющие уставный капитал данного лица. 2. Лицо принадлежит к той группе лиц, к которой принадлежит акционерное общество. |
| 22. | INTEGRATED HELICOPTER SERVICES PRIVATE LIMITED | 1. Акционерное общество вправе распоряжаться более чем 20 процентами общего количества голосов, приходящихся на акции, составляющие уставный капитал данного лица. 2. Лицо принадлежит к той группе лиц, к которой принадлежит акционерное общество. |
| 23. | International RotorCraft Services FZC | Акционерное общество вправе распоряжаться более чем 20 процентами общего количества голосов, приходящихся на доли, составляющие уставный капитал данного лица. |



90

| № п/п | Полное фирменное наименование (наименование для некоммерческой организации) или фамилия, имя, отчество аффилированного лица | Основание (основания), в силу которых лицо признается аффилированным |
|----------|---|---|
| 1 | 2 | 3 |
| 24. | Ростовский вертолетный производственный комплекс Публичное акционерное общество «Роствертол» имени Б.Н. Слюсаря | 1. Акционерное общество вправе распоряжаться более чем 20 процентами общего количества голосов, приходящихся на акции, составляющие уставный капитал данного лица. 2. Лицо принадлежит к той группе лиц, к которой принадлежит акционерное общество. 3. Акционерному обществу переданы полномочия Единоличного исполнительного органа данного лица. |
| 25. | Общество с ограниченной ответственностью «ВР-Технологии» | 1. Акционерное общество вправе распоряжаться более чем 20 процентами общего количества голосов, приходящихся на доли, составляющие уставный капитал данного лица. 2. Лицо принадлежит к той группе лиц, к которой принадлежит акционерное общество. |
| 26. | Общество с ограниченной ответственностью «Центр закупок и логистики вертолетной индустрии» | 1. Акционерное общество вправе распоряжаться более чем 20 процентами общего количества голосов, приходящихся на доли, составляющие уставный капитал данного лица. 2. Лицо принадлежит к той группе лиц, к которой принадлежит акционерное общество. 3. Акционерному обществу переданы полномочия Единоличного исполнительного органа данного лица. |
| 27. | Акционерное общество «Новосибирский авиаремонтный завод» | 1. Лицо принадлежит к той группе лиц, к которой принадлежит акционерное общество. 2. Акционерному обществу переданы полномочия Единоличного исполнительного органа данного лица. |
| 28. | Общество с ограниченной ответственностью «ВР Литейное производство» | 1. Акционерное общество вправе распоряжаться более чем 20 процентами общего количества голосов, приходящихся на доли, составляющие уставный капитал данного лица. 2. Лицо принадлежит к той группе лиц, к которой принадлежит акционерное общество. |
| 29. | Общество с ограниченной ответственностью «ВР Лопастное производство» | 1. Акционерное общество вправе распоряжаться более чем 20 процентами общего количества голосов, приходящихся на доли, составляющие уставный капитал данного лица. 2. Лицо принадлежит к той группе лиц, к которой принадлежит акционерное общество. |
| 30. | Общество с ограниченной ответственностью «ХелиПорт» | 1. Акционерное общество вправе распоряжаться более чем 20 процентами общего количества голосов, приходящихся на доли, составляющие уставный капитал данного лица. 2. Лицо принадлежит к той группе лиц, к которой принадлежит акционерное общество. |



| № п/п | Полное фирменное наименование (наименование для некоммерческой организации) или фамилия, имя, отчество аффилированного лица | Основание (основания), в силу которых лицо признается аффилированным |
|----------|---|---|
| 1 | 2 | 3 |
| 31. | Акционерное общество «356 авиаремонтный завод» | 1. Лицо принадлежит к той группе лиц, к которой принадлежит акционерное общество. 2. Акционерному обществу переданы полномочия Единоличного исполнительного органа данного лица. 3. Акционерное общество вправе распоряжаться более чем 20 процентами общего количества голосов, приходящихся на акции, составляющие уставный капитал данного лица. |
| 32. | Акционерное общество «419 авиаремонтный завод» | 1. Лицо принадлежит к той группе лиц, к которой принадлежит акционерное общество. 2. Акционерному обществу переданы полномочия Единоличного исполнительного органа данного лица. 3. Акционерное общество вправе распоряжаться более чем 20 процентами общего количества голосов, приходящихся на акции, составляющие уставный капитал данного лица. |
| 33. | Акционерное общество «810 авиаремонтный завод» | 1. Лицо принадлежит к той группе лиц, к которой принадлежит акционерное общество. 2. Акционерному обществу переданы полномочия Единоличного исполнительного органа данного лица. 3. Акционерное общество вправе распоряжаться более чем 20 процентами общего количества голосов, приходящихся на акции, составляющие уставный капитал данного лица. |
| 34. | Закрытое акционерное общество «ХелиВерт» | Лицо принадлежит к той группе лиц, к которой принадлежит акционерное общество. |
| 35. | Кузнецов Александр Алексеевич ² | Лицо принадлежит к той группе лиц, к которой принадлежит акционерное общество. |
| 36. | Затевахин Виктор Иванович ³ | Лицо принадлежит к той группе лиц, к которой принадлежит акционерное общество. |
| 37. | Таций Юрий Иванович ⁴ | Лицо принадлежит к той группе лиц, к которой принадлежит акционерное общество. |
| 38. | Зеленцов Виктор Викторович ⁵ | Лицо принадлежит к той группе лиц, к которой принадлежит акционерное общество. |
| 39. | Prasher Shakti Bhushan ⁶ | Лицо принадлежит к той группе лиц, к которой принадлежит акционерное общество. |

² Генеральный директор ЗАО «ХелиВерт»

³ Генеральный директор ООО «Международные вертолетные программы», Генеральный директор, ООО «ВР Лопастное производство», ООО «ХелиПорт»

⁴ Генеральный директор ООО «ВР Литейное производство»

⁵ Генеральный директор ООО «ВР-Ресурс»

⁶ Генеральный директор (руководитель) INTEGRATED HELICOPTER SERVICES PRIVATE LIMITED



| № п/п | Полное фирменное наименование (наименование для некоммерческой организации) или фамилия, имя, отчество аффилированного лица | Основание (основания), в силу которых лицо признается аффилированным |
|----------|---|--|
| 1 | 2 | 3 |
| 40. | Акционерное общество «12 авиационный ремонтный завод» | 1. Лицо принадлежит к той группе лиц, к которой принадлежит акционерное общество. 2. Акционерному обществу переданы полномочия Единоличного исполнительного органа данного лица. 3. Акционерное общество вправе распоряжаться более чем 20 процентами общего количества голосов, приходящихся на акции, составляющие уставный капитал данного лица. |
| 41. | Акционерное общество «150 авиационный ремонтный завод» | 1. Лицо принадлежит к той группе лиц, к которой принадлежит акционерное общество. 2. Акционерному обществу переданы полномочия Единоличного исполнительного органа данного лица. 3. Акционерное общество вправе распоряжаться более чем 20 процентами общего количества голосов, приходящихся на акции, составляющие уставный капитал данного лица. |
| 42. | Государственная корпорация по содействию разработке, производству и экспорту высокотехнологичной промышленной продукции «Ростех» | 1. Лицо принадлежит к той группе лиц, к которой принадлежит акционерное общество. |
| 43. | Акционерное общество «99 завод авиационного технического оборудования» | 1. Лицо принадлежит к той группе лиц, к которой принадлежит акционерное общество. 2. Акционерному обществу переданы полномочия Единоличного исполнительного органа данного лица. 3. Акционерное общество вправе распоряжаться более чем 20 процентами общего количества голосов, приходящихся на акции, составляющие уставный капитал данного лица. |
| 44. | Охонько Александр Викторович ⁷ | Лицо принадлежит к той группе лиц, к которой принадлежит акционерное общество. |
| 45 | Акционерное общество «Объединенная двигателестроительная корпорация» | 1. Лицо принадлежит к той группе лиц, к которой принадлежит акционерное общество. |
| 46 | Акционерное общество «Рычаг» | 1. Акционерное общество вправе распоряжаться более чем 20 процентами общего количества голосов, приходящихся на акции, составляющие уставный капитал данного лица. |

⁷ Генеральный директор ООО «ВР-Технологии»

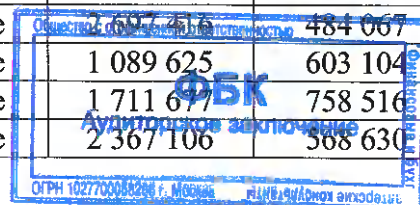


93

Связанные стороны (дочерние и зависимые)

Операции со связанными сторонами:

| тыс. руб. | | | |
|--|---------------------------|-------------------|-------------------|
| Вид хозяйственной операции | Группа | за 2016 | за 2015 |
| 1 | 2 | 3 | 4 |
| Реализация продукции, работ, услуг (без НДС, акциза и других обязательных платежей) | | 2 776 717 | 2 707 078 |
| АО «12 авиационный ремонтный завод» | дочернее | 309 | 3 304 |
| АО «150 авиационный ремонтный завод» | дочернее | 3 407 | 3 304 |
| АО «356 авиационный ремонтный завод» | дочернее | 3 304 | 3 304 |
| АО «419 авиационный ремонтный завод» | дочернее | 3 340 | 3 304 |
| АО «810 авиационный ремонтный завод » | дочернее | 3 304 | 3 304 |
| АО «99 завод авиационного технического оборудования» | дочернее/ др связанное | 3 445 | 3 304 |
| ООО «ВР Литейное производство» | дочернее | — | — |
| АО «Вертолетная сервисная компания» | дочернее | 68 671 | 34 882 |
| ПАО «Казанский вертолетный завод» | дочернее | 675 278 | 515 063 |
| АО «Камов» | дочернее | 84 571 | 66 636 |
| АО «Кумертауское Авиационное производственное предприятие» | дочернее | 158 956 | 131 132 |
| ООО «ВР-Ресурс» | дочернее | — | 30 916 |
| АО «Московский вертолетный завод им. М.И. Миля» | дочернее | 61 012 | 73 476 |
| ООО «Международные вертолетные программы» | дочернее | — | — |
| АО «Новосибирский авиаремонтный завод» | др связанное | 27 213 | 49 554 |
| ПАО «Арсеньевская авиационная компания «ПРОГРЕСС» им. Н.И. Сазыкина» | дочернее | 112 985 | 95 461 |
| АО «Авиационные редуктора и трансмиссии – Пермские моторы» | дочернее | 58 595 | 68 807 |
| Ростовский вертолетный производственный комплекс ПАО «Роствертол» | дочернее | 890 416 | 472 241 |
| АО «Ступинское машиностроительное производственное предприятие» | дочернее | 23 515 | 27 505 |
| АО «Улан-Удэнский авиационный завод» | дочернее | 595 078 | 1 118 276 |
| ООО «Центр закупок и логистики вертолетной индустрии» | дочернее | 3 304 | 3 305 |
| ЗАО «ХелиВерт» | др связанное | 14 | — |
| Доходы от участия в уставных капиталах других организаций | дочернее | 20 446 843 | 15 299 631 |
| Приобретение продукции, работ, услуг (без НДС) | | 13 535 633 | 5 860 914 |
| INTEGRATED HELICOPTER SERVICES PRIVATE LIMITED | дочернее | — | — |
| АО «12 авиационный ремонтный завод» | дочернее | 2 443 | 11 173 |
| АО «150 авиационный ремонтный завод» | дочернее | 2 597 456 | 484 067 |
| АО «356 авиационный ремонтный завод» | дочернее | 1 089 625 | 603 104 |
| АО «419 авиационный ремонтный завод» | дочернее | 1 711 677 | 758 516 |
| АО «810 авиационный ремонтный завод » | дочернее | 2 367 106 | 368 630 |



АО «Вертолеты России»
Пояснения к бухгалтерскому балансу и отчету о финансовых результатах
в годовой бухгалтерской (финансовой) отчетности за 2016 г.

| Вид хозяйственной операции | Группа | за 2016 | за 2015 |
|--|---------------------------|-----------|------------------------|
| 1 | 2 | 3 | 4 |
| АО «99 завод авиационного технического оборудования» | дочернее/ др связанное | 138 966 | 83 756 |
| АО «Вертолетная сервисная компания» | дочернее | 398 654 | 28 196 |
| ООО «ВР-Технологии» | дочернее | 8 369 | — |
| ПАО «Казанский вертолетный завод» | дочернее | 541 511 | 8 339 |
| АО «Камов» | дочернее | 186 981 | 418 841 |
| АО «Кумертауское Авиационное производственное предприятие» | дочернее | 998 732 | 398 275 |
| ООО «ВР-Ресурс» | дочернее | 96 288 | 23 663 |
| АО «Московский вертолетный завод им. М.Л. Миля» | дочернее | 449 070 | 154 071 |
| ООО «Международные вертолетные программы» | дочернее | 30 509 | 71 186 |
| АО «Новосибирский авиаремонтный завод» | др связанное | 22 742 | 12 415 |
| АО «ОПК «Оборонпром» | основное | 263 | 198 |
| ПАО «Арсеньевская авиационная компания «ПРОГРЕСС» им. Н.И. Сазыкина» | дочернее | 108 141 | 221 227 |
| АО «Авиационные редуктора и трансмиссии - Пермские моторы» | дочернее | 348 910 | 329 200 |
| Ростовский вертолетный производственный комплекс ПАО «Роствертол» | дочернее | 1 889 571 | 1 271 172 |
| Государственная корпорация по содействию разработке, производству и экспорту высокотехнологичной промышленной продукции «Ростех» | др связанное | 5 683 | 90 731 |
| АО «Ступинское машиностроительное производственное предприятие» | дочернее | 339 553 | 324 001 |
| АО «Улан-Удэнский авиационный завод» | дочернее | 103 423 | 153 |
| Приобретение права в рамках уступки права требования (без НДС) | | — | 2 570 692 |
| ООО «ВР-Ресурс» | дочернее | — | 2 570 692 ⁸ |

Взаиморасчеты со связанными сторонами. По расчетам со связанными сторонами применяется денежная форма:

| тыс. руб. | | | | |
|--|----------|------------------|------------------|-------------------|
| Вид хозяйственной операции | Группа | на 31.12.2016 | на 31.12.2015 | на 31.12.2014 |
| 1 | 2 | 3 | 4 | 5 |
| Займы выданные, подлежащие погашению более чем через 12 месяцев после отчетной даты | | 352 800 | 2 130 201 | 15 563 315 |
| АО «Камов» | дочернее | 352 800 | 130 000 | 1 375 783 |


⁸ Задолженность погашена путем взаимного зачета между договором займа и договором на уступку прав требований



95


АО «Вертолеты России»
Пояснения к бухгалтерскому балансу и отчету о финансовых результатах
в годовой бухгалтерской (финансовой) отчетности за 2016 г.

| Вид хозяйственной операции | Группа | на 31.12.2016 | на 31.12.2015 | на 31.12.2014 |
|--|--------------|-------------------|-------------------|------------------------|
| <i>1</i> | <i>2</i> | <i>3</i> | <i>4</i> | <i>5</i> |
| АО «Кумертауское Авиационное производственное предприятие» | дочернее | — | 958 001 | 12 357 251 |
| АО «Московский вертолетный завод им. М.Л. Миля» | дочернее | — | 535 000 | 1 323 081 |
| ПАО «Арсеньевская авиационная компания «Прогресс» им. Н.И. Сазыкина» | дочернее | — | 507 200 | 507 200 |
| Займы выданные, подлежащие погашению в течение 12 месяцев после отчетной даты | | 19 317 588 | 16 543 491 | 4 583 264 |
| АО «12 авиационный ремонтный завод» | дочернее | 4 980 | — | — |
| ООО «ВР-Ресурс» | дочернее | 272 865 | — | 2 271 426 ⁸ |
| ООО «Международные вертолетные программы» | дочернее | — | — | 370 325 |
| АО «ОПК «ОБОРОНПРОМ» | основное | — | — | 240 000 |
| ООО «ВР Литейное производство» | дочернее | — | — | 22 500 |
| АО «Арсеньевская авиационная компания «Прогресс» им. Н.И. Сазыкина» | дочернее | 1 731 310 | — | — |
| АО «Камов» | дочернее | 790 639 | 1 741 606 | 499 013 |
| АО «Вертолетная сервисная компания» | дочернее | 244 000 | 270 000 | 400 000 |
| АО «Московский вертолетный завод им. М.Л. Миля» | дочернее | 866 829 | 788 081 | — |
| АО «Новосибирский авиаремонтный завод» | др связанное | | 458 000 | — |
| ООО «ВР-Технологии» | дочернее | 90 400 | 90 400 | — |
| АО «150 авиационный ремонтный завод» | дочернее | | 50 000 | — |
| АО «Кумертауское Авиационное производственное предприятие» | дочернее | 10 457 130 | 9 829 856 | — |
| ООО «ИКГ ИНФИНТРАСТ» | др связанное | 4 859 435 | 3 315 548 | 780 000 |



АО «Вертолеты России»
Пояснения к бухгалтерскому балансу и отчету о финансовых результатах
в годовой бухгалтерской (финансовой) отчетности за 2016 г.


| Вид хозяйственной операции | Группа | на 31.12.2016 | на 31.12.2015 | на 31.12.2014 |
|---|---------------------------|------------------|------------------|------------------|
| 1 | 2 | 3 | 4 | 5 |
| ДЕБИТОРСКАЯ ЗАДОЛЖЕННОСТЬ | | 8 236 325 | 7 377 787 | 6 746 588 |
| Дебиторская задолженность, подлежащая погашению более чем через 12 месяцев после отчетной даты: | | — | — | — |
| Дебиторская задолженность, подлежащая погашению в течение 12 месяцев после отчетной даты: | | 8 236 325 | 7 377 787 | 6 746 588 |
| АО «12 авиационный ремонтный завод » | дочернее | 42 617 | 45 175 | 46 349 |
| АО «150 авиационный ремонтный завод» | дочернее | 319 647 | 1 168 000 | 456 473 |
| АО «356 авиационный ремонтный завод» | дочернее | 678 119 | 412 642 | 48 071 |
| АО «419 авиационный ремонтный завод» | дочернее | 1 168 948 | 783 280 | 455 531 |
| АО «810 авиационный ремонтный завод» | дочернее | 181 855 | 995 888 | 149 209 |
| АО «99 завод авиационного технического оборудования» | дочернее/ др связанное | 23 993 | 1 949 | 985 |
| INTEGRATED HELICOPTER SERVICES PRIVATE LIMITED | дочернее | — | 1 205 | 1 205 |
| International RotorCraft Services FZC | дочернее | — | 51 | 51 |
| ООО «ВР-Технологии» | дочернее | 12 023 | 1 819 | 192 |
| ООО «ВР Литейное производство» | дочернее | — | — | 5 117 |
| ООО «ВР Лопастное производство» | дочернее | — | — | — |
| АО «Вертолетная сервисная компания» | дочернее | 41 439 | 45 939 | 301 987 |
| ПАО «Казанский вертолетный завод» | дочернее | 137 361 | 274 906 | 3 055 |
| АО «Камов» | дочернее | 686 430 | 409 813 | 1 393 208 |
| АО «Кумертауское Авиационное производственное предприятие» | дочернее | 2 275 002 | 1 423 115 | 697 114 |
| ООО «ВР-Ресурс» | дочернее | 52 326 | 51 517 | 76 457 |
| АО «Московский вертолетный завод им. М.Л. Миля» | дочернее | 214 941 | 408 966 | 369 909 |



98


АО «Вертолеты России»
Пояснения к бухгалтерскому балансу и отчету о финансовых результатах
в годовой бухгалтерской (финансовой) отчетности за 2016 г.

| Вид хозяйственной операции | Группа | на 31.12.2016 | на 31.12.2015 | на 31.12.2014 |
|--|--------------|-------------------|------------------|------------------|
| 1 | 2 | 3 | 4 | 5 |
| ООО «Международные вертолетные программы» | дочернее | 374 000 | 410 000 | 698 976 |
| АО «Новосибирский авиаремонтный завод» | др связанное | 322 720 | 274 | - |
| АО «ОПК «Оборонпром» | основное | - | - | 16 061 |
| ПАО «Арсеньевская авиационная компания «ПРОГРЕСС» им. Н.И. Сазыкина» | дочернее | 198 869 | 59 775 | 10 203 |
| АО «Авиационные редуктора и трансмиссии - Пермские моторы» | дочернее | 787 | - | 64 338 |
| Ростовский вертолетный производственный комплекс ПАО «Роствертол» | дочернее | 528 452 | 434 143 | 1 090 427 |
| АО «Ступинское машиностроительное производственное предприятие» | дочернее | 460 | - | 41 410 |
| АО «Улан-Удэнский авиационный завод» | дочернее | 337 317 | 36 419 | 504 143 |
| ЗАО «ХелиВерт» | др связанное | 217 709 | 218 709 | 218 709 |
| ООО «ИКГ ИНФИТРАСТ» | др связанное | 396 038 | 123 930 | 8 165 |
| ООО «Центр закупок и логистики вертолетной индустрии» | дочернее | 24 117 | 70 118 | 90 118 |
| Государственная корпорация по содействию разработке, производству и экспорту высокотехнологичной промышленной продукции «Ростех» | др связанное | 155 | 155 | 125 |
| Кредиторская задолженность | | 11 433 986 | 9 449 113 | 6 667 797 |
| АО «12 авиационный ремонтный завод» | дочернее | 696 | - | - |
| АО «150 авиационный ремонтный завод» | дочернее | 73 108 | 1 155 | - |
| АО «356 авиационный ремонтный завод» | дочернее | - | - | 19 057 |
| АО «419 авиационный ремонтный завод» | дочернее | 247 164 | 18 | - |
| АО «810 авиационный ремонтный завод» | дочернее | 1 350 | 4 412 | - |
| АО «99 завод авиационного технического оборудования» | дочернее | 44 711 | 17 761 | 12 603 |



АО «Вертолеты России»
Пояснения к бухгалтерскому балансу и отчету о финансовых результатах
в годовой бухгалтерской (финансовой) отчетности за 2016 г.

| Вид хозяйственной операции | Группа | на 31.12.2016 | на 31.12.2015 | на 31.12.2014 |
|--|--------------|------------------|------------------|------------------|
| 1 | 2 | 3 | 4 | 5 |
| ООО «ВР Лопастное производство» | дочернее | — | — | — |
| АО «Вертолетная сервисная компания» | дочернее | 128 000 | 9 132 | 3 213 |
| ПАО «Казанский вертолетный завод» | дочернее | 3 895 613 | 1 185 873 | 284 152 |
| АО «Камов» | дочернее | 158 559 | 162 940 | 874 716 |
| АО «Кумертауское Авиационное производственное предприятие» | дочернее | 640 746 | 1 122 940 | 77 662 |
| ООО «ВР-Ресурс» | дочернее | 1 799 | 1 625 | |
| АО «Московский вертолетный завод им. М.Л. Миля» | дочернее | 18 251 | 18 899 | 19 031 |
| ООО «Международные вертолетные программы» | дочернее | — | 42 000 | 6 387 |
| АО «Новосибирский авиаремонтный завод» | др связанное | 13 658 | 441 819 | |
| АО «ОПК «Оборонпром» | основное | 159 201 | 2 917 966 | 1 572 |
| ПАО «Арсеньевская авиационная компания «ПРОГРЕСС» им. Н.И. Сазыкина» | дочернее | 56 611 | 60 492 | 70 500 |
| АО «Авиационные редуктора и трансмиссии - Пермские моторы» | дочернее | 232 766 | 147 344 | 13 400 |
| Ростовский вертолетный производственный комплекс ПАО «Роствертол» | дочернее | 1 264 671 | 461 214 | 34 837 |
| Государственная корпорация по содействию разработке, производству и экспорту высокотехнологичной промышленной продукции «Ростех» | др связанное | — | 150 098 | — |
| АО «Ступинское машиностроительное производственное предприятие» | дочернее | 195 517 | 70 946 | 6 946 |
| АО «Улан-Удэнский авиационный завод» | дочернее | 4 300 749 | 2 631 663 | 5 242 785 |
| ООО «ХелиПорт» | дочернее | 816 | 816 | 936 |
| Займы и кредиты, подлежащие погашению более чем через 12 месяцев после отчетной даты | | — | — | — |



АО «Вертолеты России»
Пояснения к бухгалтерскому балансу и отчету о финансовых результатах
в годовой бухгалтерской (финансовой) отчетности за 2016 г.

| Вид хозяйственной операции | Группа | на 31.12.2016 | на 31.12.2015 | на 31.12.2014 |
|---|----------|------------------|------------------|------------------|
| <i>1</i> | <i>2</i> | <i>3</i> | <i>4</i> | <i>5</i> |
| Займы и кредиты, подлежащие погашению в течение 12 месяцев после отчетной даты | | 428 835 | — | 1 650 000 |
| АО «Улан-Удэнский авиационный завод» | дочернее | — | — | 400 000 |
| ПАО «Казанский вертолетный завод» | дочернее | — | — | 800 000 |
| ПАО «Авиационные редуктора и трансмиссии – Пермские моторы» | дочернее | — | — | 250 000 |
| Ростовский вертолетный производственный комплекс ПАО «Роствертол» | дочернее | 428 835 | — | 200 000 |

Сумма созданного резерва по сомнительным долгам по связанным сторонам составляет:

| | тыс. руб. | | |
|------------------|------------------|----------------|---------------|
| Группа | на 31.12.2016 | на 31.12.2015 | на 31.12.2014 |
| <i>1</i> | <i>2</i> | <i>3</i> | <i>4</i> |
| Дочернее | 2 725 640 | 92 247 | 1 256 |
| Другое связанное | — | 218 709 | — |
| Итого | 2 725 640 | 310 956 | 1 256 |

Сумма созданного резерва под обесценение финансовых вложений в части займов выданных по связанным сторонам составляет:

| | тыс. руб. | | |
|------------------|-------------------|-------------------|------------------|
| Группа | на 31.12.2016 | на 31.12.2015 | на 31.12.2014 |
| <i>1</i> | <i>2</i> | <i>3</i> | <i>4</i> |
| Дочернее | 10 465 590 | 12 659 462 | 3 212 885 |
| Другое связанное | — | — | — |
| Итого | 10 465 590 | 12 629 462 | 3 212 885 |

Сумма начисленных и выплаченных дивидендов основному обществу составила:

| | тыс. руб. | | |
|---|-----------|------------------|----------|
| Начислено/Выплачено | 2016 г. | 2015 г. | 2014 г. |
| <i>1</i> | <i>2</i> | <i>3</i> | <i>4</i> |
| Начислено | 6 281 111 | 3 481 910 | 710 915 |
| Выплачено | 9 199 077 | 563 944 | 710 915 |
| Итого задолженность на конец отчетного периода | — | 2 917 966 | — |



В отчетном году на обычных коммерческих условиях на основе договоров АО «Вертолеты России» взаимодействовало с организациями Государственной корпорации Ростех /<http://rostec.ru/> (далее – Корпорация), относящимися к группе «Другие связанные стороны», например, с организациями:


- АО «Научно-производственное предприятие «Связь», ПАО «Новосибирский институт программных систем» холдинга АО «Росэлектроника» Корпорации;
- АО «Климов», АО «Объединенная двигателестроительная корпорация» холдинга АО «УК «Объединенная двигателестроительная корпорация» Корпорации;
- ОАО «СЭЗ ИМ. СЕРГО ОРДЖОНИКИДЗЕ», АО «Радиоприбор» и другие организации холдинга КРЭТ;
- ООО «РТ-ИНФОРМ», АО «РТ-Логистика», ООО «РТЛ-Таможенный оператор», АО АКБ «Новикомбанк» и другие организации Корпорации.

В 2016 году АО «Вертолеты России» приобрело у организаций Корпорации товаров, работ, услуг на сумму 2 261 636 тыс. руб., в 2015 г. – 1 526 336 тыс. руб.; проценты к получению АО «Вертолеты России» по операциям с организациями Корпорации составили в 2016 году 4 612 тыс. руб., в 2015 г – 30 185 тыс. руб.

Стоимостные показатели по не завершенным на конец отчетного периода операциям с организациями Корпорации:

| Наименование показатели | тыс. руб. | | |
|----------------------------|------------|------------|------------|
| | 31.12.2016 | 31.12.2015 | 31.12.2014 |
| 1 | 2 | 3 | 4 |
| Дебиторская задолженность | 1 822 108 | 2 058 877 | 2 345 857 |
| Кредиторская задолженность | 539 852 | 2 530 411 | 2 598 670 |

В отчетном году отсутствовали операции в неденежной форме с организациями Корпорации, резервы по сомнительным активам на конец отчетного периода организаций Корпорации не создавались.



дебиторская задолженность организаций Корпорации, по которой срок исковой давности истек, другие долги, нереальные для взыскания.

Обществом производилось размещение денежных средств на депозитных счетах в АО АКБ «НОВИКОМБАНК»:

| тыс. руб. | | | |
|--|-------------|------|-----------|
| Наименование статьи | 2016 | 2015 | 2014 |
| 1 | 2 | 3 | 4 |
| Размещено на депозитных счетах | 203 666 966 | — | 1 360 000 |
| Возвращено с депозитных счетов | 203 666 966 | — | 1 685 000 |
| Остаток на депозитных счетах | — | — | — |
| Полученный доход от размещения денежных средств на депозитных счетах | 3 492 | — | 3 837 |

Информация о денежных потоках организации со связанными сторонами организации между АО «Вертолеты России» и хозяйственными обществами, являющимися по отношению к организации дочерними, зависимыми или основными, отдельно от аналогичных денежных потоков между Обществом и другими лицами.

| тыс. руб. | | | | | |
|-----------|---|--------------------|--|--|--|
| № | Наименование строки | За отчетный период | Из графы 3, в том числе по связанным сторонам ⁹ | За аналогичный период предыдущего года | Из графы 6, в том числе по связанным сторонам ⁹ |
| 1 | 2 | 3 | 4 | 5 | 6 |
| 4101 | Денежные потоки от текущих операций | | | | |
| 4110 | Поступления — всего: | 27 135 843 | 1 121 764 | 23 884 053 | 1 428 613 |
| 4111 | от продажи продукции, товаров, работ и услуг | 18 763 962 | 961 152 | 12 239 703 | 1 182 867 |
| 4112 | арендные платежи, лицензионные платежи, роялти, комиссионные и иные аналогичные платежи | 144 217 | 144 151 | - | - |
| 4113 | От перепродажи финансовых вложений | - | - | - | - |
| 4119 | Прочие поступления: | 8 227 664 | 16 461 | 11 644 350 | 245 746 |
| 4120 | Платежи — всего: | (25 347 129) | (57 990 572) | (21 096 626) | (58 616 634) |
| 4121 | поставщикам (подрядчикам) за сырье, материалы, работы, услуги | (15 845 912) | (11 210 516) | (9 210 219) | (6 312 638) |
| 4122 | в связи с оплатой труда работников | (1 894 516) | - | (1 898 188) | - |
| 4123 | на выплату процентов по долговым обязательствам | (3 206 659) | (409 041) ¹⁰ | (3 247 728) | (240 694) ¹⁰ |


⁹ При формировании применяется метод в соответствии с ПБУ 23/2011

¹⁰ Денежный поток со связанными сторонами организации между АО «Вертолеты России» и хозяйственными обществами, являющимися по отношению к организации дочерними



АО «Вертолеты России»
Пояснения к бухгалтерскому балансу и отчету о финансовых результатах
в годовой бухгалтерской (финансовой) отчетности за 2016 г.


| № | Наименование строки | За отчетный период | Из графы 3, в том числе по связанным сторонам ⁹ | За аналогичный период предыдущего года | Из графы 6, в том числе по связанным сторонам ⁹ |
|------|--|--------------------|--|--|--|
| 1 | 2 | 3 | 4 | 5 | 6 |
| 4124 | на оплату налога на прибыль организаций | (40 099) | - | - | - |
| 4129 | прочие платежи: | (4 359 943) | (46 371 015) | (6 740 491) | (52 063 302) |
| 4100 | Сальдо денежных потоков от текущих операций | 1 788 714 | (56 868 808) | 2 787 427 | (57 188 021) |
| 4201 | Денежные потоки от инвестиционных операций | | | | |
| 4210 | Поступления - всего | 31 356 066 | 30 189 665 | 24 440 202 | 23 924 251 |
| 4211 | от продажи внеоборотных активов (кроме финансовых вложений) | 619 | 619 | 1 995 | - |
| 4212 | от продажи акций (долей участия) в других организациях | - | - | - | - |
| 4213 | от возврата выд. займов, от продажи долг. ценных бумаг (прав треб. ден. средств другим лицам) | 10 127 745 | 9 352 225 ¹⁰ | 7 022 009 | 6 992 009 ¹⁰ |
| 4214 | дивиденды, проценты по финансовым вложениям и аналог. поступления от участия в др. орг-ях | 20 814 812 | 20 800 629 ¹⁰ | 16 398 040 | 16 373 182 ¹⁰ |
| 4215 | субсидии, на возмещение затрат процентов по долговым обязательствам, включаемым в стоимость инвестиционного актива | 376 698 | - | 459 098 | - |
| 4219 | прочие поступления: | 36 192 | 36 192 | 559 060 | 559 060 |
| 4220 | Платежи - всего | (12 082 516) | (9 870 388) | (12 371 231) | (8 541 993) |
| 4221 | в связи с приобретением, созданием, модернизацией, реконструкцией и подготовкой к исп-ю внеобор. активов | (177 313) | (51 044) | (154 987) | (118 957) |
| 4222 | приобретение акций (долей участия) других организаций: | (611 878) | (516 289) | (3 328 700) | (3 328 700) |
| 4223 | в связи с приобретением долговых ценных бумаг (прав треб. ден. средств к другим лицам), предост-ие займов другим лицам | (11 098 431) | (9 258 055) ¹⁰ | (8 039 682) | (4 816 134) ¹⁰ |
| 4224 | процентов по долговым обязательствам, включаемым в стоимость инвестиционного актива | (149 894) | - | (569 660) | - |
| 4229 | прочие платежи: | (45 000) | (45 000) | (278 202) | (278 202) |
| 4200 | Сальдо денежных потоков от инвестиционных операций | 19 273 550 | 20 319 277 | 12 060 971 | 15 382 258 |
| 4301 | Денежные потоки от финансовых операций | | | | |



103

АО «Вертолеты России»
Пояснения к бухгалтерскому балансу и отчету о финансовых результатах
в годовой бухгалтерской (финансовой) отчетности за 2016 г.

| № | Наименование строки | За отчетный период | Из графы 3, в том числе по связанным сторонам ⁹ | За аналогичный период предыдущего года | Из графы 6, в том числе по связанным сторонам ⁹ |
|------|---|--------------------|--|--|--|
| 1 | 2 | 3 | 4 | 5 | 6 |
| 4310 | Поступления - всего | 27 541 975 | 12 728 836 | 9 905 320 | 3 100 001 |
| 4311 | получение кредитов и займов | 27 328 868 | 12 728 836 ¹⁰ | 9 893 497 | 3 100 000 ¹⁰ |
| 4312 | денежных вкладов собственников (участников) | - | - | - | - |
| 4313 | от выпуска акций, увеличения долей участия | 150 916 | - | 1 | 1 |
| 4314 | от выпуска облигаций, векселей и других долговых ценных бумаг и др. | - | - | - | - |
| 4319 | прочие поступления | 62 191 | - | 11 822 | - |
| 4320 | Платежи - всего | (41 895 132) | (21 499 077) | (18 163 887) | (5 313 944) |
| 4321 | собственникам (участ-м) в связи с выкупом у них акций (долей участия) орг-ии или их выходом из состава участников | - | - | - | - |
| 4322 | на уплату дивидендов и иных платежей по распределению прибыли в пользу собственников (участников) | (10 460 146) | (9 199 077) | (722 933) | (563 944) |
| 4323 | в связи с погашением (выкупом) векселей и других долговых ценных бумаг, возврат кредитов и займов | (30 972 404) | (12 300 000) ¹⁰ | (17 440 954) | (4 750 000) ¹⁰ |
| 4329 | прочие выплаты, перечисления: | (462 582) | - | - | - |
| 4300 | Сальдо денежных потоков от финансовых операций | (14 353 157) | (8 770 241) | (8 258 567) | (2 213 943) |
| 4400 | Сальдо денежных потоков за отчетный период | 6 709 107 | (45 319 772) | 6 597 831 | (44 019 706) |
| 4450 | Остаток денежных средств и денежных эквивалентов на начало отчетного периода | 13 346 622 | - | 5 169 051 | - |
| 4500 | Остаток денежных средств и денежных эквивалентов на конец отчетного периода | 18 472 655 | - | 13 346 622 | - |
| 4490 | Величина влияния изменений курса иностранной валюты по отношению к рублю | 1 583 074 | - | 1 579 740 | - |



104

56. Выданные и полученные гарантии и обеспечения

По состоянию на 31 декабря 2016 Общество выдало следующие обеспечения по собственным обязательствам Общества:

тыс. руб.

| Организация, по обязательствам перед которой выдано обеспечение | Характер обязательств, по которым выдано обеспечение | Вид обеспечения | Срок действия обеспечения | Сумма обеспечения | Балансовая стоимость |
|---|--|--------------------------|-------------------------------|-------------------|----------------------|
| 1 | 2 | 3 | 4 | 5 | 6 |
| АО «Газпромбанк» | Банковский кредит | Доля в Уставном капитале | с 16.11.2011 по 31.12.2018 г. | 100 | 1 107 987 |
| Итого | | | | 100 | 1 107 987 |

Информация по разделу представлена в таблице 3.2 «Иное использование финансовых вложений» пояснений к бухгалтерскому балансу и отчету о финансовых результатах.

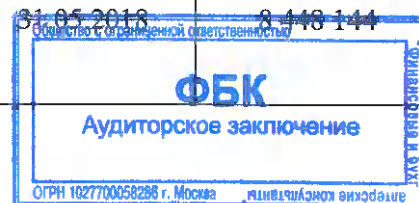
По состоянию на 31 декабря 2016 Общество выдало следующие обеспечения третьим лицам по обязательствам:

тыс. руб.

| Организация, по обязательствам которой выдано обеспечение | Характер обязательств, по которым выдано обеспечение | Вид обеспечения | Срок действия обеспечения | Сумма обеспечения по договору |
|--|--|---|--|-------------------------------|
| 1 | 2 | 3 | 4 | 5 |
| Exclases Holdings Ltd. | Корпоративная гарантия | Корпоративная гарантия | До окончания срока действия Дистрибьюторского соглашения | 41 988 |
| Hugarian Ministry of Defense Acquisition Bureau (Венгрия) | Контракт на ремонт имущества | Имущество в режиме таможенной переработки | Подписание акта приема-передачи имущества | 576 227 |
| LOM PRAHA (Чехия) | Контракт на ремонт имущества | Имущество в режиме таможенной переработки | Подписание акта приема-передачи имущества | 23 308 |
| OFFICE OF THE COMMANDER-IN-CHIEF (ARMY) DIRECTORATE OF PROCUREMENT (MYANMAR) | Контракт на ремонт имущества | Имущество в режиме таможенной переработки | Подписание акта приема-передачи имущества | 108 |
| АО «Камов» | Банковский кредит | Поручительство | 20.05.2020 | 200 000 |
| АО «Камов» | Банковский кредит | Поручительство | 20.05.2020 | 400 000 |

АО «Вертолеты России»
Пояснения к бухгалтерскому балансу и отчету о финансовых результатах
в годовой бухгалтерской (финансовой) отчетности за 2016 г.

| Организация, по обязательствам которой выдано обеспечение | Характер обязательств, по которым выдано обеспечение | Вид обеспечения | Срок действия обеспечения | Сумма обеспечения по договору |
|---|--|---|--|-------------------------------|
| 1 | 2 | 3 | 4 | 5 |
| АО «Кумертауское авиационное производственное предприятие» | Банковский кредит | Поручительство | 30.04.2022 | 500 000 |
| АО «Кумертауское авиационное производственное предприятие» | Банковский кредит | Поручительство | 30.08.2019 | 250 000 |
| Минобороны России | Имущество Минобороны России | Ответственное хранение | До окончания срока действия контракта | 39 295 |
| ПАО ААК «ПРОГРЕСС» | Государственный контракт | Поручительство | До полного выполнения сторонами своих обязательств | 18 983 832 |
| ПАО ААК «ПРОГРЕСС» | Государственный контракт | Поручительство | До полного выполнения сторонами своих обязательств | 547 891 |
| АО «Новосибирский авиаремонтный завод» | Банковский кредит | Поручительство | 30.06.2021 | 1 136 469 |
| АО «Кумертауское авиационное производственное предприятие» | Банковский кредит | Поручительство | 24.02.2020 | 350 000 |
| АО «Камов» | Банковский кредит | Поручительство | 30.12.2019 | 1 000 000 |
| АО "РЕДУКТОР - ПМ" | Банковский кредит | Поручительство | 23.08.2019 | 1 100 000 |
| Министерство промышленности и торговли Российской Федерации | Государственный контракт | Ответственное хранение МЦ, п. 14 ст. 5 Государственного контракта | по требованию Заказчика | 164 554 |
| Министерство промышленности и торговли Российской Федерации | Государственный контракт | Ответственное хранение МЦ, п. 14 ст. 5 Государственного контракта | по требованию Заказчика | 623 201 |
| Министерство промышленности и торговли Российской Федерации | Государственный контракт | Ответственное хранение МЦ, п. 14 ст. 5 Государственного контракта | по требованию Заказчика | 519 307 |
| ПАО «РОСТВЕРТОЛ» | Банковский кредит | Залог прав требования уплаты денежных средств | 31.05.2018 | 8 448 144 |



АО «Вертолеты России»
Пояснения к бухгалтерскому балансу и отчету о финансовых результатах
в годовой бухгалтерской (финансовой) отчетности за 2016 г.

| Организация, по обязательствам которой выдано обеспечение | Характер обязательств, по которым выдано обеспечение | Вид обеспечения | Срок действия обеспечения | Сумма обеспечения по договору |
|--|--|-----------------|---------------------------|-------------------------------|
| <i>1</i> | <i>2</i> | <i>3</i> | <i>4</i> | <i>5</i> |
| ООО «СМЗ» | Банковский кредит | Поручительство | 16.04.2022 | 281 088 |
| ООО «СМЗ» | Банковский кредит | Поручительство | 28.04.2021 | 133 957 |
| АО «Кумертауское авиационное производственное предприятие» | Банковский кредит | Поручительство | 01.06.2021 | 202 000 |
| Итого | | | | 35 521 369 |

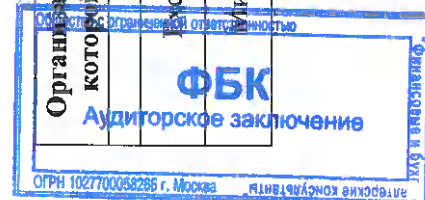


Поручительства, выданные по состоянию на 31.12.2014

| | | тыс. руб. | | | | | |
|-------------------------|-------------|--------------------------------------|---------------------------------------|------------|---------------------------|----------|---------------------------|
| Контрагент | Банк | Дата кредитного договора Заемщика | Номер кредитного договора Заемщика | Лимит | Фактическая задолженность | Проценты | Срок действия обеспечения |
| 1 | 2 | 3 | 4 | 5 | 6 | 7 | 8 |
| АО «КумАПП» | Альфа-Банк | 29.12.2012 | 010G7L | 5 000 000 | 748 237 | 4 428 | 31.12.2019 |
| АО «КумАПП» | Альфа-Банк | 09.07.2013 | 013G6T | 500 000 | 174 184 | 314 | 30.04.2022 |
| АО «Камов» | Альфа-Банк | 03.09.2014 | КЛ016F5L | 425 501 | 400 000 | 707 | 31.12.2017 |
| АО «СМП» | Возрождение | 07.05.2013 | 12 | 233 000 | 20 494 | 333 | 11.03.2019 |
| АО «КумАПП» | Газпромбанк | 09.08.2013 | 2513-108-19-3543 | 750 000 | 249 760 | 1 653 | 07.08.2018 |
| АО «МВЗ им. М.Л. Милля» | Новикомбанк | 30.08.2010 | 581 кл/10 | 2 440 000 | 1 135 477 | 16 495 | 01.09.2016 |
| АО «Редуктор-ПМ» | Сбербанк | 25.06.2012 | 68-НКЛ-И от 25.06.12 | 203 800 | 63 360 | 99 | 25.06.2020 |
| АО «Редуктор-ПМ» | Сбербанк | 25.06.2012 | 69-НКЛ-И от 25.06.12 | 725 170 | 313 730 | 490 | 25.06.2020 |
| АО «КумАПП» | Сбербанк | 07.10.2013 | 972 | 979 184 | 882 080 | 668 | 31.03.2018 |
| АО «Камов» | Сбербанк | 26.06.2012 | 7479 от 14.06.2012 | 1 000 000 | 900 000 | 2 984 | 30.12.2019 |
| АО «Редуктор-ПМ» | Сбербанк | 24.08.2011 | 10/2-НКЛ-И от 24.08.11 | 1 100 000 | 989 490 | 1 480 | 23.08.2019 |
| Итого: | | | | 13 356 655 | 5 876 812 | 29 651 | |

Прочие обязательства, выданные по состоянию на 31.12.2014

| тыс. руб. | | | | |
|---|--|------------------------|--|-------------------|
| Организация, по обязательствам которой выдано обеспечение | Характер обязательств, по которым выдано обеспечение | Вид обеспечения | Срок действия обеспечения | Сумма обеспечения |
| 1 | 2 | 3 | 4 | 5 |
| Placases Holdings Ltd. | Корпоративная гарантия | Корпоративная гарантия | До окончания срока действия Дистрибьютерского соглашения | 41 988 |
| Минобороны России | Имущество Минобороны России | Ответственное хранение | До окончания срока действия контракта | 49 816 |



| Организация, по обязательствам которой выдано обеспечение | 1 | Характер обязательств, по которым выдано обеспечение | 2 | Вид обеспечения | 3 | Срок действия обеспечения | 4 | Сумма обеспечения | 5 |
|---|---|--|---|---------------------------|---|---------------------------------------|---|-------------------|---|
| Минобороны России | | Ответственное хранение | | Ответственное хранение | | До окончания срока действия контракта | | 43 070 | |
| АО "Камов" | | Банковская гарантия | | Поручительство | | 31.12.2018 | | 660 156 | |
| АО "КумАПП" | | Банковская гарантия | | Поручительство | | 31.01.2019 | | 2 228 596 | |
| Министерство промышленности и торговли Российской Федерации | | Государственный контракт | | Ответственное хранение МЦ | | по требованию Заказчика | | 164 554 | |
| Министерство промышленности и торговли Российской Федерации | | Государственный контракт | | Ответственное хранение МЦ | | по требованию Заказчика | | 623 201 | |
| Министерство промышленности и торговли Российской Федерации | | Государственный контракт | | Ответственное хранение МЦ | | по требованию Заказчика | | 519 307 | |
| Итого: | | | | | | | | 4 330 688 | |

Поручительства, выданные по состоянию на 31.12.2015

| Контрагент | Банк | Дата кредитного договора Заемщика | 3 | Номер кредитного договора Заемщика | 4 | Лимит | Фактическая задолженность | Проценты, тыс. руб. | 7 | Срок действия обеспечения | 8 |
|----------------|-------------|-----------------------------------|---|------------------------------------|---|-----------|---------------------------|---------------------|---|---------------------------|---|
| АО «Камов» | Альфа-Банк | 12.08.2013 | | КЛ 015F5L | | 200 000 | 200 000 | 0 | | 14.10.2019 | |
| АО «КумАПП» | Альфа-Банк | 29.12.2012 | | 010G7L | | 5 000 000 | 0 | 0 | | 31.12.2019 | |
| АО «КумАПП» | Альфа-Банк | 09.07.2013 | | 013G6T | | 500 000 | 174 184 | 321 | | 30.04.2022 | |
| АО «Камов» | АБ России | 20.10.2015 | | 00.02-2-2/01/217/15 | | 400 000 | 85 111 | | | 20.05.2020 | |
| АО «СЗ АРЗ» | Банк ВТБ | 30.11.2015 | | 32/15/п | | 172 000 | 313 | 0 | | 30.04.2016 | |
| АО «КумАПП» | Газпромбанк | 07.09.2015 | | 2515-048-22-3543 | | 250 000 | 104 941 | 688 | | 30.08.2019 | |
| АО «СЗ АРЗ» | Сбербанк | 18.11.2015 | | 106 | | 1 136 469 | 22 083 | 14 | | 30.06.2021 | |
| АО «СЗ АРЗ» | Сбербанк | 28.12.2009 | | 277 | | 1 319 229 | 510 914 | 663 | | 27.05.2019 | |
| АО «Ректор-ПМ» | Сбербанк | 25.06.2012 | | 68-НКЛ-И от 25.06.12 | | 203 800 | 38 033 | 78 | | 25.06.2020 | |

тыс. руб.




| Контрагент | Банк | Дата кредитного договора Заемщика | Номер кредитного договора Заемщика | Лимит | Фактическая задолженность | Проценты, тыс. руб. | Срок действия обеспечения |
|------------------|----------|--|---------------------------------------|-----------|------------------------------|------------------------|------------------------------|
| 1 | 2 | 3 | 4 | 5 | 6 | 7 | 8 |
| АО «Редуктор-ПМ» | Сбербанк | 25.06.2012 | 69-НКЛ-И от 25.06.12 | 725 170 | 188 238 | 387 | 25.06.2020 |
| АО «КуМАПП» | Сбербанк | 24.08.2015 | 12175 | 350 000 | 341 113 | 407 | 24.02.2020 |
| АО «КуМАПП» | Сбербанк | 14.12.2015 | 12251 | 200 000 | 14 311 | 14 | 31.12.2019 |
| АО «Камов» | Сбербанк | 14.07.2015 | 10959 | 600 000 | 600 000 | 2 405 | 13.07.2019 |
| АО «Камов» | Сбербанк | 26.06.2012 | 7479 | 1 000 000 | 700 000 | 3 655 | 30.12.2016 |
| АО «Редуктор-ПМ» | Сбербанк | 24.08.2011 | 10/2-НКЛ-И | 1 100 000 | 769 490 | 1 531 | 23.08.2019 |
| Итого: | | | | | 3 748 731 | 10 163 | |

Прочие обязательства, выданные по состоянию на 31.12.2015

| Организация, по обязательствам которой выдано обеспечение | Характер обязательств, по которым выдано обеспечение | Вид обеспечения | Срок действия обеспечения | Сумма обеспечения |
|--|---|--|---|----------------------|
| 1 | 2 | 3 | 4 | 5 |
| Exclases Holdings Ltd. | Корпоративная гарантия | Корпоративная гарантия | До окончания срока действия Дистрибьютерского соглашения | 41 988 |
| Минобороны России | Имущество Минобороны России | Ответственное хранение | До окончания срока действия контракта | 49 565 |
| ПАО ААК «ПРОГРЕСС» | Государственный контракт | Поручительство | До полного выполнения сторонами своих обязательств | 18 983 832 |
| УММАХСУСИМПЭКС | Гарантия исполнения обязательств по контракту | Гарантия исполнения обязательств по контракту | 20.02.2016 | 53 989 |
| АО «КуМАПП» | Банковская гарантия | Поручительство | 31.01.2019 | 2 228 596 |
| АО «КуМАПП» | Банковская гарантия | Поручительство | 01.03.2019 | 224 853 |
| Министерство промышленности и торговли Российской Федерации | Государственный контракт | Ответственное хранение МЦ | по требованию Заказчика | 164 554 |

тыс. руб.




| Организация, по обязательствам которой выдано обеспечение | Характер обязательств, по которым выдано обеспечение | Вид обеспечения | Срок действия обеспечения | Сумма обеспечения |
|---|--|---|---|-------------------|
| 1 | 2 | 3 | 4 | 5 |
| Министерство промышленности и торговли Российской Федерации | Государственный контракт | Ответственное хранение МЦ | по требованию Заказчика | 623 201 |
| Министерство промышленности и торговли Российской Федерации | Государственный контракт | Ответственное хранение МЦ | по требованию Заказчика | 519 307 |
| УЗМАХСУСИМПЭК | Контракт на ремонт имущества | Имущество в режиме таможенной переработки | Подписание акта приема-передачи имущества | 53 798 |
| ПАО «Роствертол» | Банковский кредит | Залог прав требования уплаты денежных средств | 31.05.2018 | 8 448 144 |
| Итого: | | | | 31 391 827 |

Поручительства, выданные по состоянию на 31.12.2016

тыс. руб.


| Контрагент | Банк | Дата кредитного договора Заемщика | Номер кредитного договора Заемщика | Лимит | Резерв | Фактическая | Проценты | Срок действия обеспечения |
|------------------|-------------|-----------------------------------|---|-----------|---------|-------------|----------|---------------------------|
| 1 | 2 | 3 | 4 | 5 | 6 | 7 | 8 | 9 |
| АО «Камов» | АБ Россия | 14.10.2015 | 00.02-2-2/01/188/15 | 200 000 | — | 0 | 0 | 14.10.2019 |
| АО «Камов» | АБ Россия | 20.10.2015 | 00.02-2-2/01/217/15 | 400 000 | — | 224 881 | 0 | 20.05.2020 |
| АО «КумАПП» | Альфа-Банк | 09.07.2013 | 013G6T | 500 000 | — | 156 978 | 1 468 | 30.04.2022 |
| АО «КумАПП» | Газпромбанк | 07.09.2015 | 2515-048-22-3543 | 250 000 | — | 250 000 | 747 | 30.08.2019 |
| АО «НАРЗ» | Сбербанк | 18.11.2015 | 106 | 1 136 469 | — | 352 833 | 268 | 30.06.2021 |
| АО «КумАПП» | Сбербанк | 24.08.2015 | 12175 | 350 000 | — | 347 603 | 4 280 | 24.02.2020 |
| АО «Камов» | Сбербанк | 26.06.2012 | 7479 | 1 000 000 | — | 300 000 | 2 493 | 30.12.2019 |
| АО «Редуктор-ПМ» | Сбербанк | 24.08.2011 | 10/2-НКЛ-И | 1 100 000 | — | 660 000 | 1 309 | 23.08.2019 |
| АО «НАРЗ» | Сбербанк | 26.02.2016 | 00420014/46111102-3, 00430013/46111102-3 | 1 100 000 | 684 955 | 900 000 | 30 137 | 28.04.2021, 16.04.2022 |



| Контрагент | Банк | Дата кредитного договора Заемщика | Номер кредитного договора Заемщика | Лимит | Резерв | Фактическая | Проценты | Срок действия обеспечения |
|------------|----------|--|--|---------|--------|-------------|----------|---------------------------------|
| 1 | 2 | 3 | 4 | 5 | 6 | 7 | 8 | 9 |
| АО «КуАИП» | Сбербанк | 30.12.2015 | 12252 | 202 000 | — | 46 233 | 530 | 01.06.2021 |
| Итого: | | | | | | 3 238 528 | 41 232 | |


Прочие обязательства, выданные по состоянию на 31.12.2016

| | | | | тыс. руб. | | | | | |
|--|---|--|---|--------------------------------|---|---|---|-------------------|---|
| Организация, по обязательствам которой выдано обеспечение | 1 | Характер обязательств, по которым выдано обеспечение | 2 | Вид обеспечения | 3 | Срок действия обеспечения | 4 | Сумма обеспечения | 5 |
| Exclases Holdings Ltd. | | Корпоративная гарантия | | Корпоративная гарантия | | До окончания срока действия Дистрибуторского соглашения | | 41 988 | |
| Hugarian Ministry of Defense Acquisition Bureau (Венгрия) | | Контракт на ремонт имущества | | Имущество в режиме переработки | | Подписание акта приема-передачи имущества | | 576 227 | |
| LOM PRANA (Чехия) | | Контракт на ремонт имущества | | Имущество в режиме переработки | | Подписание акта приема-передачи имущества | | 23 308 | |
| Office of the commander-in-chiff (Army) directorate of procurement (Myanmar) | | Контракт на ремонт имущества | | Имущество в режиме переработки | | Подписание акта приема-передачи имущества | | 108 | |
| Минобороны России | | Имущество Минобороны России | | Ответственное хранение | | До окончания срока действия контракта | | 39 295 | |
| ИАО ААК "ПРОГРЕСС" | | Государственный контракт | | Поручительство | | До полного выполнения сторонами своих обязательств | | 18 983 832 | |
| ИАО ААК "ПРОГРЕСС" | | Государственный контракт | | Поручительство | | До полного выполнения сторонами своих обязательств | | 547 891 | |
| Министерство промышленности и торговли Российской Федерации | | Государственный контракт | | Ответственное хранение МЦ | | по требованию Заказчика | | 164 554 | |
| Министерство промышленности и торговли Российской Федерации | | Государственный контракт | | Ответственное хранение МЦ | | по требованию Заказчика | | 623 201 | |



АО «Вертолеты России»
Пояснения к бухгалтерскому балансу и отчету о финансовых результатах
в годовой бухгалтерской (финансовой) отчетности за 2016 г.

| 1 | 2 | 3 | 4 | 5 |
|---|--|---|---------------------------|-------------------|
| Организация, по обязательствам которой выдано обеспечение | Характер обязательств, по которым выдано обеспечение | Вид обеспечения | Срок действия обеспечения | Сумма обеспечения |
| Министерство промышленности и торговли Российской Федерации | Государственный контракт | Ответственное хранение МЦ | по требованию Заказчика | 519 307 |
| ПАО "Роствертол" | Банковский кредит | Залог прав требования уплаты денежных средств | 31.05.2018 | 8 448 144 |
| Итого: | | | | 29 967 855 |



По состоянию на 31 декабря 2014 Общество получило следующие обеспечения в форме поручительств и гарантий:


| тыс. руб. | | | | |
|--|---|---------------|-----------------|------------------|
| Организация-поручитель | Вид обеспечения | Срок действия | Тип | Сумма |
| 1 | 2 | 3 | 4 | 5 |
| АО «Газпромбанк» | Гарантия исполнения обязательств по контракту | 16.08.2015 | 1 ¹¹ | 60 527 |
| АО «Камов», ПАО ААК «ПРОГРЕСС», АО «ОПК «ОБОРОНПРОМ» | Поручительство по кредитному договору | 18.03.2019 | 1 ¹¹ | 2 974 000 |
| АО «ОПК «ОБОРОНПРОМ» | Поручительство по кредитному договору | 21.11.2016 | 1 ¹¹ | 2 381 239 |
| ПАО «Сбербанк» | Гарантия исполнения обязательств по контракту | 12.08.2015 | 1 ¹¹ | 52 825 |
| ПАО «Сбербанк» | Гарантия исполнения обязательств по контракту | 30.06.2015 | 1 ¹¹ | 293 769 |
| ПАО «Сбербанк» | Гарантия исполнения обязательств по контракту | 12.05.2015 | 1 ¹¹ | 8 779 |
| ПАО «Сбербанк» | Гарантия исполнения обязательств по контракту | 31.01.2016 | 1 ¹¹ | 144 617 |
| ПАО «Сбербанк» | Гарантия исполнения обязательств по контракту | 16.09.2016 | 1 ¹¹ | 135 065 |
| ПАО «Сбербанк» | Гарантия исполнения обязательств по контракту | 31.07.2015 | 1 ¹¹ | 14 042 |
| ПАО «Сбербанк» | Гарантия в пользу налогового органа (заявительный порядок возмещения НДС) | 15.11.2016 | 1 ¹¹ | 1 000 000 |
| Прочие | Залог имущества | 20.04.2016 | 2 ¹² | 35 530 |
| Итого | | | | 7 100 393 |

По состоянию на 31 декабря 2015 Общество получило следующие обеспечения в форме поручительств и гарантий:

| тыс. руб. | | | | |
|------------------------|---|---------------|-----------------|-----------|
| Организация-поручитель | Вид обеспечения | Срок действия | Тип | Сумма |
| 1 | 2 | 3 | 4 | 5 |
| ПАО БАНК ВТБ | Гарантия исполнения обязательств по контракту | 01.06.2016 | 1 ¹¹ | 277 053 |
| ПАО БАНК ВТБ | Гарантия исполнения обязательств по контракту | 28.02.2016 | 1 ¹¹ | 23 588 |
| ООО «ИКГ ИНФИНАСТРАСТ» | Поручительство по приобретенным правам требования | 31.03.2016 | 2 ¹² | 3 359 248 |
| ООО «ИКГ ИНФИНАСТРАСТ» | Поручительство по приобретенным правам требования | 31.03.2016 | 2 ¹² | 211 790 |
| ООО «ИКГ ИНФИНАСТРАСТ» | Поручительство по приобретенным правам требования | 31.03.2016 | 2 ¹² | 2 359 315 |
| БАНК ГПБ (АО) | Гарантия исполнения обязательств по контракту | 28.02.2017 | 1 ¹¹ | 564 126 |

¹¹ Бенефициаром является третье лицо

¹² Бенефициаром по обеспечению является АО «Вертолеты России»




114

АО «Вертолеты России»
Пояснения к бухгалтерскому балансу и отчету о финансовых результатах
в годовой бухгалтерской (финансовой) отчетности за 2016 г.

| Организация-поручитель | Вид обеспечения | Срок действия | Тип | Сумма |
|--|---|---------------|-----------------|-------------------|
| 1 | 2 | 3 | 4 | 5 |
| АО «Камов», ПАО ААК «ПРОГРЕСС», АО «ОПК «ОБОРОНПРОМ» | Поручительство по кредитному договору | 18.03.2019 | 1 ¹¹ | 2 378 635 |
| АО «ОПК «ОБОРОНПРОМ» | Поручительство по кредитному договору | 21.11.2016 | 1 ¹¹ | 1 020 531 |
| ПАО «Сбербанк» | Гарантия исполнения обязательств по контракту | 23.03.2016 | 1 ¹¹ | 147 835 |
| ПАО «Сбербанк» | Гарантия исполнения обязательств по контракту | 01.01.2016 | 1 ¹¹ | 320 807 |
| ПАО «Сбербанк» | Гарантия исполнения обязательств по контракту | 01.01.2016 | 1 ¹¹ | 108 169 |
| ПАО «Сбербанк» | Гарантия исполнения обязательств по контракту | 31.01.2016 | 1 ¹¹ | 144 617 |
| ПАО «Сбербанк» | Гарантия исполнения обязательств по контракту | 29.05.2016 | 1 ¹¹ | 14 593 |
| ПАО «Сбербанк» | Гарантия исполнения обязательств по контракту | 21.12.2016 | 1 ¹¹ | 14 783 |
| ПАО «Сбербанк» | Гарантия в пользу налогового органа (заявительный порядок возмещения НДС) | 15.11.2016 | 1 ¹¹ | 1 000 000 |
| Прочие | Залог имущества | 20.04.2016 | 2 ¹² | 35 530 |
| Минфин России | Государственная гарантия РФ | 30.03.2020 | 1 ¹¹ | 1 563 400 |
| Минфин России | Государственная гарантия РФ | 31.03.2019 | 1 ¹¹ | 691 900 |
| Минфин России | Государственная гарантия РФ | 31.03.2018 | 1 ¹¹ | 537 600 |
| Минфин России | Государственная гарантия РФ | 31.03.2019 | 1 ¹¹ | 687 100 |
| Итого | | | | 15 460 620 |

По состоянию на 31 декабря 2016 Общество получило следующие обеспечения в форме поручительств и гарантий:

| тыс. руб. | | | | |
|------------------------|---|---------------|-----------------|---------|
| Организация-поручитель | Вид обеспечения | Срок действия | Тип | Сумма |
| 1 | 2 | 3 | 4 | 5 |
| БАНК ГПБ (АО) | Гарантия исполнения обязательств по контракту | 28.02.2017 | 1 ¹¹ | 564 126 |
| БАНК ГПБ (АО) | Гарантия исполнения обязательств по контракту | 01.04.2017 | 1 ¹¹ | 863 934 |
| БАНК ГПБ (АО) | Гарантия исполнения обязательств по контракту | 15.07.2019 | 1 ¹¹ | 202 754 |
| БАНК ГПБ (АО) | Гарантия исполнения обязательств по контракту | 30.10.2017 | 1 ¹¹ | 286 278 |
| ПАО «Сбербанк» | Гарантия исполнения обязательств по контракту | 30.04.2017 | 1 ¹¹ | 171 412 |
| ПАО «Сбербанк» | Гарантия исполнения обязательств по контракту | 30.04.2017 | 1 ¹¹ | 369 784 |
| ПАО «Сбербанк» | Гарантия исполнения обязательств по контракту | 28.12.2018 | 1 ¹¹ | 53 491 |
| ПАО «Сбербанк» | Гарантия исполнения обязательств по контракту | 28.12.2018 | 1 ¹¹ | 160 473 |



113

АО «Вертолеты России»
Пояснения к бухгалтерскому балансу и отчету о финансовых результатах
в годовой бухгалтерской (финансовой) отчетности за 2016 г.

| Организация-поручитель | Вид обеспечения | Срок действия | Тип | Сумма |
|------------------------|---|------------------------------------|-----------------|-------------------|
| 1 | 2 | 3 | 4 | 5 |
| ПАО «Сбербанк» | Гарантия исполнения обязательств по контракту | 15.04.2018 | 1 ¹¹ | 802 021 |
| ПАО «Сбербанк» | Гарантия исполнения обязательств по контракту | 13.08.2017 | 1 ¹¹ | 119 111 |
| ПАО «Сбербанк» | Гарантия исполнения обязательств по контракту | до полного исполнения обязательств | 1 ¹¹ | 16 600 |
| ПАО «Сбербанк» | Гарантия исполнения обязательств по контракту | до полного исполнения обязательств | 1 ¹¹ | 21 133 |
| ПАО «Сбербанк» | Гарантия исполнения обязательств по контракту | 15.04.2018 | 1 ¹¹ | 5 345 |
| ПАО «Сбербанк» | Гарантия исполнения обязательств по договору | до полного исполнения обязательств | 2 ¹² | 17 070 |
| Минфин России | Государственная гарантия РФ | 30.03.2020 | 1 ¹¹ | 1 563 400 |
| Минфин России | Государственная гарантия РФ | 31.03.2019 | 1 ¹¹ | 691 900 |
| Минфин России | Государственная гарантия РФ | 31.03.2018 | 1 ¹¹ | 537 600 |
| Минфин России | Государственная гарантия РФ | 31.03.2019 | 1 ¹¹ | 687 100 |
| Минфин России | Государственная гарантия РФ | 30.03.2020 | 1 ¹¹ | 625 500 |
| БАНК ВТБ | Гарантия исполнения обязательств по контракту | 14.12.2017 | 1 ¹¹ | 5 608 |
| БАНК ВТБ | Гарантия исполнения обязательств по контракту | 11.01.2018 | 1 ¹¹ | 3 803 |
| БАНК ВТБ | Гарантия исполнения обязательств по контракту | 13.08.2018 | 1 ¹¹ | 3 317 |
| АО АКБ «НОВИКОМБАНК» | Гарантия исполнения обязательств по контракту | 20.03.2017 | 1 ¹¹ | 151 062 |
| АО АКБ «НОВИКОМБАНК» | Гарантия исполнения обязательств по контракту | 05.03.2017 | 1 ¹¹ | 3 256 |
| ЛОКО-БАНК | Гарантия исполнения обязательств по договору | до полного исполнения обязательств | 2 ¹² | 4 024 |
| СОВКОМБАНК | Гарантия исполнения обязательств по договору | до полного исполнения обязательств | 2 ¹² | 3 000 |
| ООО «ИКГ ИНФИНАСТ» | Поручительство по приобретенным правам требования | до полного исполнения обязательств | 2 ¹² | 3 359 248 |
| ООО «ИКГ ИНФИНАСТ» | Поручительство по приобретенным правам требования | до полного исполнения обязательств | 2 ¹² | 211 790 |
| ООО «ИКГ ИНФИНАСТ» | Поручительство по приобретенным правам требования | до полного исполнения обязательств | 2 ¹² | 2 359 315 |
| Итого | | | | 13 863 455 |



Информация по разделу Выданные и полученные гарантии и обеспечения представлена в таблице 8 «Обеспечения обязательств» по договорной стоимости.

57. Условные обязательства и условные активы

Существенные условные обязательства и условные активы по ПБУ 8/2010 отсутствуют.

58. Информация в отношении событий и условий, которые могут породить существенные сомнения в применимости допущения непрерывности деятельности

События и условия, которые могут породить существенные сомнения в применимости допущения непрерывности деятельности отсутствуют.

59. Информация по прекращаемой деятельности

Информация по прекращаемой деятельности отсутствует.

60. События после отчетной даты

События, произошедшие в период после окончания отчетного периода (после 31 декабря 2016 года) до момента завершения подготовки годовой отчетности, свидетельствующие о возникших после отчетной даты хозяйственных условиях, в которых Общество ведет свою деятельность, отсутствуют.

Руководитель



С.С. Желтиков

10 февраля 2017 г.

