

**Приложение №1.**  
**Отчетность Эмитента в соответствии**  
**с РСБУ за 2009-2011 годы,**  
**а также за 9 месяцев 2012 года**

**Открытое акционерное  
общество «Мобильные  
ТелеСистемы»**

**Аудиторское заключение**

**по бухгалтерской отчетности за 2009 год**



**АУДИТОР: ЗАО «ДЕЛОЙТ И ТУШ СНГ»**

Юридический адрес: Россия, 125047, г. Москва, ул. Лесная, д. 5.

Тел.: +7 (495) 787 0600.

Лицензия на осуществление аудиторской деятельности № Е 002417 выдана 6 ноября 2002 года по решению Министерства финансов Российской Федерации сроком на пять лет, продлена приказом Минфина РФ от 31 октября 2007 года № 676 сроком на 5 лет с 6 ноября 2007 года за тем же номером.

Свидетельство о членстве в Некоммерческом партнерстве «Аудиторская Палата России» от 20 мая 2009 года № 3026.

Свидетельство о внесении записи в Единый государственный реестр юридических лиц о юридическом лице, зарегистрированном до 1 июля 2002 года, № 1027700425444. Выдано 13 ноября 2002 года межрайонной Инспекцией МНС России № 39 по г. Москве.

Свидетельство о государственной регистрации Закрытого акционерного общества «Делойт и Туш СНГ» № 018.482. Выдано Московской регистрационной палатой 30 октября 1992 года.

Расчетный счет в российских рублях № 40702810600005004580 в Московском филиале ООО ИКБ «Совкомбанк». Местонахождение банка: 129090, Москва, ул. Щепкина, д. 28. БИК 044552967, кор. сч. 30101810900000000967.

**АУДИРУЕМОЕ ЛИЦО: ОТКРЫТОЕ АКЦИОНЕРНОЕ ОБЩЕСТВО «МОБИЛЬНЫЕ ТЕЛЕСИСТЕМЫ»**

Юридический адрес: Россия, 109147, Москва, Марксистская ул, д. 4.

Местонахождение: Россия, 109147, Москва, Марксистская ул, д. 4.

Свидетельство о внесении записи в Единый государственный реестр юридических лиц о юридическом лице, зарегистрированном до 1 июля 2002 года, № 1027700149124. Выдано 2 сентября 2002 года Управлением МНС России по г. Москве.

Свидетельство о государственной регистрации Открытого акционерного общества «Мобильные ТелеСистемы» № Р-7882.16. Выдано Государственной регистрационной палатой при Министерстве юстиции Российской Федерации 1 марта 2000 года.

## АУДИТОРСКОЕ ЗАКЛЮЧЕНИЕ

Акционерам Открытого акционерного общества «Мобильные ТелеСистемы»

Мы провели аудит прилагаемой бухгалтерской отчетности Открытого акционерного общества «Мобильные ТелеСистемы» (далее «Компания») за период с 1 января 2009 года по 31 декабря 2009 года включительно. Бухгалтерская отчетность Компании состоит из:

- Бухгалтерского баланса на 31 декабря 2009 года;
- Отчета о прибылях и убытках за 2009 год;
- Отчета об изменениях капитала за 2009 год;
- Отчета о движении денежных средств за 2009 год;
- Приложения к бухгалтерскому балансу за 2009 год;
- Пояснительной записки за 2009 год.

Ответственность за подготовку и представление этой бухгалтерской отчетности несет руководство Компании. Наша обязанность заключается в том, чтобы выразить мнение о достоверности во всех существенных отношениях данной отчетности на основании проведенного аудита.

Мы провели аудит в соответствии с Федеральным законом от 30 декабря 2008 года № 307-ФЗ «Об аудиторской деятельности»; федеральными правилами (стандартами) аудиторской деятельности, а также внутрифирменными стандартами.

Аудит планировался и проводился таким образом, чтобы получить разумную уверенность в том, что бухгалтерская отчетность Компании не содержит существенных искажений. Аудит проводился на выборочной основе и включал в себя изучение на основе тестирования доказательств, подтверждающих числовые показатели и раскрытие в бухгалтерской отчетности информации о финансово-хозяйственной деятельности, оценку соблюдения принципов и правил бухгалтерского учета, применяемых при подготовке бухгалтерской отчетности, изучение основных оценочных значений, полученных руководством Компании при подготовке бухгалтерской отчетности, а также оценку представления бухгалтерской отчетности.

Мы полагаем, что проведенный аудит представляет достаточные основания для выражения нашего мнения о достоверности представленной бухгалтерской отчетности.

Название «Делойт» относится к «Делойт Туш Томацу», объединению фирм, являющихся отдельными и независимыми юридическими лицами, созданному в соответствии с законодательством Швейцарии (Swiss Verein). Подробная информация о юридической структуре «Делойт Туш Томацу» и фирм, входящих в это объединение, представлена в разделе [www.deloitte.com/about](http://www.deloitte.com/about)

2

© 2010 ЗАО «Делойт и Туш СНГ». Все права защищены.

По нашему мнению, бухгалтерская отчетность Открытого акционерного общества «Мобильные ТелеСистемы» отражает достоверно во всех существенных отношениях финансовое положение Компании на 31 декабря 2009 года и результаты ее финансово-хозяйственной деятельности за период с 1 января 2009 года по 31 декабря 2009 года включительно в соответствии с требованиями законодательства Российской Федерации в части подготовки бухгалтерской отчетности.

Партнер департамента аудита  
/на основании доверенности  
от 29 марта 2010 года/



Михаил Валерьевич Райхман

Руководитель аудиторской проверки

Наталия Валерьевна Головкина

Аттестат в области общего аудита  
№ K010463 от 28 декабря 2000 года  
с неограниченным сроком действия

5 апреля 2010 года

ЗАО «Делойт и Туш СНГ»

**БУХГАЛТЕРСКИЙ БАЛАНС**  
на 31 декабря 2009 года

|   |  |                          |            |
|---|--|--------------------------|------------|
| Организация                                       | <b>ОАО «МТС»</b>   | Форма № 1 по ОКУД        | 0710001    |
| Идентификационный номер налогоплательщика         |  | Дата (число, месяц, год) | 31.12.2009 |
| Вид деятельности                                  |  | по ОКПО                  | 52686811   |
| Организационно-правовая форма/форма собственности | <b>Предоставление услуг связи</b><br><b>Открытое акционерное общество/Совместная частная и иностранная собственность</b> | ИНН                      | 7740000076 |
| Единица измерения                                 | <b>тыс. руб.</b>   | по ОКВЭД                 | 64.20.11   |
| Адрес   | <b>109147, г. Москва, ул. Марксистская, д. 4</b>   | по ОКОПФ/<br>по ОКФС     | 47/34      |
|   |  | по ОКЕИ                  | 384        |

Дата утверждения **31.03.2010**

Дата отправки (принятия) **05.04.2010**


| АКТИВ   | Код        | На начало<br>отчетного года | На конец<br>отчетного года |
|---|------------|-----------------------------|----------------------------|
| 1   | 2          | 3                           | 4                          |
| <b>I. ВНЕОБОРОТНЫЕ АКТИВЫ</b>   |            |                             |                            |
| Нематериальные активы   | 110        | 378 369                     | 374 533                    |
| Основные средства   | 120        | 83 048 594                  | 93 751 158                 |
| Незавершенное строительство   | 130        | 34 622 021                  | 24 848 156                 |
| Доходные вложения в материальные ценности   | 135        | 362 174                     | 330 925                    |
| Долгосрочные финансовые вложения  | 140        | 69 477 889                  | 129 240 511                |
| Отложенные налоговые активы   | 145        | 6 633 831                   | 8 301 247                  |
| Прочие внеоборотные активы  | 150        | 17 867 613                  | 18 594 582                 |
| <b>Итого по разделу I</b>   | <b>190</b> | <b>212 390 491</b>          | <b>275 441 112</b>         |
| <b>II. ОБОРОТНЫЕ АКТИВЫ</b>   |            |                             |                            |
| Запасы  | 210        | 7 675 648                   | 1 849 462                  |
| в том числе:  |            |                             |                            |
| сырье, материалы и другие аналогичные ценности  | 211        | 6 242 325                   | 774 620                    |
| затраты в незавершенном производстве  | 213        | 41 223                      | 15 084                     |
| готовая продукция и товары для перепродажи  | 214        | 1 176 531                   | 927 929                    |
| расходы будущих периодов  | 216        | 215 569                     | 131 829                    |
| Налог на добавленную стоимость по приобретенным ценностям   | 220        | 1 739 602                   | 328 029                    |
| Дебиторская задолженность (платежи по которой ожидаются в течение 12 месяцев после отчетной даты) | 240        | 23 376 218                  | 22 461 450                 |
| в том числе:  |            |                             |                            |
| покупатели и заказчики  | 241        | 9 400 897                   | 9 058 945                  |
| Краткосрочные финансовые вложения   | 250        | 28 828 689                  | 53 535 072                 |
| Денежные средства   | 260        | 4 359 220                   | 31 055 565                 |
| Прочие оборотные активы   | 270        | 3 566 604                   | 3 857 107                  |
| <b>Итого по разделу II</b>  | <b>290</b> | <b>69 545 981</b>           | <b>113 086 685</b>         |
| <b>БАЛАНС</b>   | <b>300</b> | <b>281 936 472</b>          | <b>388 527 797</b>         |

| ПАССИВ   | Код        | На начало<br>отчетного года | На конец<br>отчетного года |
|--|------------|-----------------------------|----------------------------|
| 1  | 2          | 3                           | 4                          |
| <b>III. КАПИТАЛ И РЕЗЕРВЫ</b>                              |            |                             |                            |
| Уставный капитал   | 410        | 199 333                     | 199 333                    |
| Собственные акции, выкупленные у акционеров                | 411        | (11 139 866)                | -                          |
| Добавочный капитал   | 420        | 17 354 177                  | 10 796 308                 |
| Резервный капитал  | 430        | 29 900                      | 29 900                     |
| в том числе:   |            |                             |                            |
| резервы, образованные в соответствии с законодательством   | 431        | 29 900                      | 29 900                     |
| Нераспределенная прибыль текущего года                     | 470        | x                           | 33 480 015                 |
| Нераспределенная прибыль прошлых лет                       | 471        | 96 311 378                  | 59 034 367                 |
| <b>Итого по разделу III</b>                                | <b>490</b> | <b>102 754 922</b>          | <b>103 539 923</b>         |
| <b>IV. ДОЛГОСРОЧНЫЕ ОБЯЗАТЕЛЬСТВА</b>                      |            |                             |                            |
| Займы и кредиты  | 510        | 93 156 265                  | 174 747 609                |
| Отложенные налоговые обязательства                         | 515        | 1 011 434                   | 2 200 796                  |
| <b>Итого по разделу IV</b>                                 | <b>590</b> | <b>94 167 699</b>           | <b>176 948 405</b>         |
| <b>V. КРАТКОСРОЧНЫЕ ОБЯЗАТЕЛЬСТВА</b>                      |            |                             |                            |
| Займы и кредиты  | 610        | 36 961 466                  | 62 363 647                 |
| Кредиторская задолженность                                 | 620        | 39 422 615                  | 32 963 427                 |
| в том числе:   |            |                             |                            |
| поставщики и подрядчики                                    | 621        | 25 420 547                  | 17 744 603                 |
| задолженность перед персоналом организации                 | 622        | 1 891 412                   | 1 921 012                  |
| задолженность перед государственными внебюджетными фондами | 623        | 167 341                     | 228 996                    |
| задолженность по налогам и сборам                          | 624        | 1 904 646                   | 3 202 456                  |
| авансы полученные  | 625        | 9 975 077                   | 9 739 066                  |
| прочие кредиторы   | 626        | 63 592                      | 127 294                    |
| Задолженность перед учредителями по выплате доходов        | 630        | 18 849                      | 18 155                     |
| Доходы будущих периодов                                    | 640        | 449 109                     | 1 261 804                  |
| Резервы предстоящих расходов                               | 650        | 8 161 812                   | 11 432 436                 |
| <b>Итого по разделу V</b>                                  | <b>690</b> | <b>85 013 851</b>           | <b>108 039 469</b>         |
| <b>БАЛАНС</b>  | <b>700</b> | <b>281 936 472</b>          | <b>388 527 797</b>         |

**СПРАВКА О НАЛИЧИИ ЦЕННОСТЕЙ, УЧИТЫВАЕМЫХ НА ЗАБАЛАНСОВЫХ СЧЕТАХ**

| Наименование показателя   | Код | На начало<br>отчетного года | На конец<br>отчетного года |
|---|-----|-----------------------------|----------------------------|
| 1   | 2   | 3                           | 4                          |
| Арендованные основные средства:                                   | 910 | 1 118 371                   | 2 950 644                  |
| в том числе по лизингу  | 911 | 731 473                     | 280 765                    |
| Товарно-материальные ценности, принятые на ответственное хранение | 920 | 161 896                     | 141 143                    |
| Товары, принятые на комиссию                                      | 930 | 23 265                      | 24 651                     |
| Списанная в убыток задолженность неплатежеспособных дебиторов     | 940 | 1 276 182                   | 2 550 672                  |
| Обеспечения обязательств и платежей полученные                    | 950 | 474 226                     | 962 388                    |
| Обеспечения обязательств и платежей выданные                      | 960 | 25 795 576                  | 24 195 360                 |
| Износ жилищного фонда   | 970 | 433                         | 482                        |
| Износ объектов внешнего благоустройства                           | 980 | 2 882                       | 3 011                      |
| Обязательства по финансовым инструментам срочных сделок           | 990 | 613 239                     | 1 817 230                  |


Президент



Шамолин М.В.



Главный бухгалтер



Борисенкова И.Р.

5 апреля 2010 года

**ОТЧЕТ О ПРИБЫЛЯХ И УБЫТКАХ**  
**за 2009 год**

|   |   |                          |            |
|---|---|--------------------------|------------|
| Организация                                       | <b>ОАО «МТС»</b>  | Форма № 2 по ОКУД        | КОДЫ       |
| Идентификационный номер налогоплательщика         |   | Дата (число, месяц, год) | 0710002    |
| Вид деятельности                                  | <b>Предоставление услуг связи</b>   | по ОКПО                  | 31.12.2009 |
| Организационно-правовая форма/форма собственности | <b>Открытое акционерное общество/Совместная частная и иностранная собственность</b> | ИНН                      | 52686811   |
| Единица измерения                                 | <b>тыс. руб.</b>  | по ОКВЭД                 | 7740000076 |
|   |   | по ОКОПФ/по ОКФС         | 64.20.11   |
|   |   | по ОКЕИ                  | 47/34      |
|   |   |                          | 384        |


| Наименование показателя   | Код        | За отчетный период | За аналогичный период прошлого года |
|---|------------|--------------------|-------------------------------------|
| 1   | 2          | 3                  | 4                                   |
| <b>ДОХОДЫ И РАСХОДЫ ПО ОБЫЧНЫМ ВИДАМ ДЕЯТЕЛЬНОСТИ</b>   |            |                    |                                     |
| Выручка (нетто) от продажи товаров, продукции, работ, услуг (за минусом налога на добавленную стоимость, акцизов и аналогичных обязательных платежей) | 010        | 197 655 625        | 188 580 221                         |
| в том числе:  |            |                    |                                     |
| Реализация услуг связи  | 011        | 195 449 505        | 185 279 944                         |
| Торговля  | 012        | 1 574 296          | 2 364 993                           |
| Аренда и прочее   | 013        | 631 824            | 935 284                             |
| Себестоимость проданных товаров, продукции, работ, услуг  | 020        | (86 441 934)       | (75 097 646)                        |
| в том числе:  |            |                    |                                     |
| Себестоимость услуг связи   | 021        | (83 376 106)       | (71 917 276)                        |
| Торговля  | 022        | (3 055 532)        | (3 168 809)                         |
| Аренда и прочее   | 023        | ( 10 296)          | ( 11 561)                           |
| <b>Валовая прибыль</b>  | <b>029</b> | <b>111 213 691</b> | <b>113 482 575</b>                  |
| Коммерческие расходы  | 030        | (25 121 442)       | (21 371 255)                        |
| Управленческие расходы  | 040        | (19 434 337)       | (17 350 059)                        |
| <b>Прибыль от продаж</b>  | <b>050</b> | <b>66 657 912</b>  | <b>74 761 261</b>                   |
| <b>ПРОЧИЕ ДОХОДЫ И РАСХОДЫ</b>  |            |                    |                                     |
| Проценты к получению  | 060        | 6 214 131          | 2 533 876                           |
| Проценты к уплате   | 070        | (15 400 665)       | (5 134 513)                         |
| Доходы от участия в других организациях   | 080        | 822 732            | 594 070                             |
| Прочие доходы   | 090        | 2 148 238          | 2 906 235                           |
| Прочие расходы  | 100        | (20 571 910)       | (21 615 466)                        |
| <b>Прибыль до налогообложения</b>   | <b>140</b> | <b>39 870 438</b>  | <b>54 045 463</b>                   |
| Отложенные налоговые активы   | 141        | 4 094 210          | 2 499 117                           |
| Отложенные налоговые обязательства  | 142        | (1 215 511)        | ( 359 773)                          |
| Текущий налог на прибыль  | 150        | (11 882 018)       | (15 828 782)                        |
| Налог на прибыль и налоговые санкции прошлых лет  | 151        | 2 612 896          | ( 681 142)                          |
| <b>ЧИСТАЯ ПРИБЫЛЬ ОТЧЕТНОГО ПЕРИОДА</b>   | <b>190</b> | <b>33 480 015</b>  | <b>39 674 883</b>                   |
| <b>СПРАВОЧНО</b>  |            |                    |                                     |
| Постоянные налоговые активы   | 200        | 1 029 240          | 713 364                             |
| Базовая прибыль на одну акцию, руб.   | 210        | 17,01              | 19,99                               |
| Разводненная прибыль на одну акцию, руб.  | 215        | 17,01              | 19,99                               |

## РАСШИФРОВКА ОТДЕЛЬНЫХ ПРИБЫЛЕЙ И УБЫТКОВ

| Наименование показателя   | Код | За отчетный период |           | За аналогичный период<br>прошлого года |            |
|---|-----|--------------------|-----------|--|------------|
|   |     | прибыль            | убыток    | прибыль                                | убыток     |
| 1   | 2   | 3                  | 4         | 5                                      | 6          |
| Штрафы, пени и неустойки, признанные или по которым получены решения суда (арбитражного суда) об их взыскании | 810 | 45 100             | 6 517     | 37 496                                 | 7 416      |
| Прибыль/убыток прошлых лет  | 820 | 130 328            | 3 622 627 | 1 415 908                              | 904 829    |
| Возмещение убытков, причиненных неисполнением или ненадлежащим исполнением обязательств                       | 830 | 2 637              | 581       | 7 464                                  | 113        |
| Курсовые разницы по операциям в иностранной валюте, нетто   | 840 | -                  | 3 671 234 | -                                      | 12 681 458 |
| Отчисления в оценочные резервы  | 850 | -                  | 7 190 711 | -                                      | 2 141 269  |
| Списание дебиторской и кредиторской задолженности, по которой истек срок исковой давности                     | 860 | 341 119            | 326 890   | 107 595                                | 164 209    |

Президент

Шамолин М



Главный бухгалтер

*For full* . Box

5 апреля 2010 года



**ОТЧЕТ ОБ ИЗМЕНЕНИЯХ КАПИТАЛА**  
**за 2009 год**

|   |  |
|---|--|
| Организация   | <b>ОАО «МТС»</b>   |
| номер   |  |
| налогоплательщика                                     |  |
| Вид деятельности                                      | <b>Предоставление услуг связи</b>  |
| Организационно-правовая форма/<br>форма собственности | <b>Открытое акционерное общество/<br/>Совместная частная и иностранная<br/>собственность</b> |
| Единица измерения                                     | <b>тыс. руб.</b>   |

|                          |                        |
|--------------------------|------------------------|
| Форма № 3 по ОКУД        | <b>КОДЫ</b><br>0710003 |
| Дата (число, месяц, год) | 31.12.2009             |
| по ОКПО                  | 52686811               |
| ИНН                      | 7740000076             |
| по ОКВЭД                 | 64.20.11               |
| по ОКОПФ/<br>по ОКФС     | 47/34                  |
| по ОКЕИ                  | 384                    |

**ИЗМЕНЕНИЕ КАПИТАЛА**

| Наименование показателя  | Код        | Уставный капитал | Собственные акции, выкупленные у акционеров | Добавочный капитал | Резервный капитал | Нераспределенная прибыль | Итого              |
|--|------------|------------------|---|--------------------|-------------------|--------------------------|--------------------|
| 1  | 2          | 3                | 4   | 5                  | 6                 | 7                        | 8                  |
| <b>Баланс на 31 декабря 2007 года</b>  | <b>090</b> | <b>199 333</b>   | <b>-</b>                                    | <b>17 452 113</b>  | <b>29 900</b>     | <b>81 471 260</b>        | <b>99 152 606</b>  |
| <b>2008 год</b>  |            |                  |   |                    |                   |                          |                    |
| Изменения в учетной политике   | 100        | X                | X   | X                  | X                 | 1 265 642                | 1 265 642          |
| Изменения в законодательстве (ПБУ 3/2006)                                      | 110        | X                | X   | X                  | X                 | ( 5 284)                 | ( 5 284)           |
| <b>Баланс на 1 января 2008 года</b>  | <b>120</b> | <b>199 333</b>   | <b>-</b>                                    | <b>17 452 113</b>  | <b>29 900</b>     | <b>82 731 618</b>        | <b>100 412 964</b> |
| Чистая прибыль   | 140        | X                | X   | X                  | X                 | 39 674 883               | 39 674 883         |
| Дивиденды  | 150        | X                | X   | X                  | X                 | (29 580 960)             | (29 580 960)       |
| Дооценка по выбывшим основным средствам  | 153        | X                | X   | ( 97 936)          | X                 | 97 936                   | -                  |
| Увеличение капитала за счет:   |            |                  |   |                    |                   |                          |                    |
| реорганизации  | 160        | X                | X   | X                  | X                 | 4 150 829                | 4 150 829          |
| Уменьшение капитала за счет:   |            |                  |   |                    |                   |                          |                    |
| реорганизации  | 170        | X                | X   | X                  | X                 | ( 646 974)               | ( 646 974)         |
| Выкуп собственных акций  | 175        | X                | (11 139 866)                                | X                  | X                 | X                        | (11 139 866)       |
| <b>Баланс на 31 декабря 2008 года</b>  | <b>190</b> | <b>199 333</b>   | <b>(11 139 866)</b>                         | <b>17 354 177</b>  | <b>29 900</b>     | <b>96 427 332</b>        | <b>102 870 876</b> |
| <b>2009 год</b>  |            |                  |   |                    |                   |                          |                    |
| Изменение вступительного баланса за счет изменения ставки по налогу на прибыль | 210        | X                | X   | X                  | X                 | ( 115 954)               | ( 115 954)         |
| <b>Баланс на 1 января 2009 года</b>  | <b>220</b> | <b>199 333</b>   | <b>(11 139 866)</b>                         | <b>17 354 177</b>  | <b>29 900</b>     | <b>96 311 378</b>        | <b>102 754 922</b> |
| Чистая прибыль   | 240        | X                | X   | X                  | X                 | 33 480 015               | 33 480 015         |
| Дивиденды  | 250        | X                | X   | X                  | X                 | (39 404 612)             | (39 404 612)       |
| Дооценка по выбывшим основным средствам  | 253        | X                | X   | (2 127 601)        | X                 | 2 127 601                | -                  |
| Вложение собственных акций в уставный капитал дочерней компании                | 270        | X                | 11 139 866                                  | (4 430 268)        | X                 | X                        | 6 709 598          |
| <b>Баланс на 31 декабря 2009 года</b>  | <b>280</b> | <b>199 333</b>   | <b>-</b>                                    | <b>10 796 308</b>  | <b>29 900</b>     | <b>92 514 382</b>        | <b>103 539 923</b> |

## РЕЗЕРВЫ

| Наименование показателя   | Код | Остаток   | Поступило | Выбыло      | Остаток   |
|---|-----|-----------|-----------|-------------|-----------|
| 1   | 2   | 3         | 4         | 5           | 6         |
| <b>Резервы, образованные в соответствии с законодательством</b> |     |           |           |             |           |
| за предыдущий год   | 131 | 29 900    | -         | -           | 29 900    |
| за текущий год  | 132 | 29 900    | -         | -           | 29 900    |
| <b>Оценочные резервы</b>  |     |           |           |             |           |
| Резерв по налогу на добавленную стоимость                       |     |           |           |             |           |
| за предыдущий год   | 141 | 429 951   | -         | (347,405)   | 82 546    |
| за текущий год  | 142 | 82 546    | 451 413   | -           | 533 959   |
| Резерв под обесценение финансовых вложений                      |     |           |           |             |           |
| за предыдущий год   | 143 | 4,104,506 | 1 303 695 | -           | 5 408 201 |
| за текущий год  | 144 | 5 408 201 | 2 082 502 | (114,370)   | 7 376 333 |
| Резерв по сомнительным долгам                                   |     |           |           |             |           |
| за предыдущий год   | 145 | 4 737 087 | 1 952 836 | ( 339 463)  | 6 350 460 |
| за текущий год  | 146 | 6 350 460 | 2 402 720 | (1,444,865) | 7 308 315 |
| Резерв по снижению стоимости материальных ценностей             |     |           |           |             |           |
| за предыдущий год   | 147 | 549 591   | -         | ( 327 306)  | 222 285   |
| за текущий год  | 148 | 222 285   | 2,705,489 | -           | 2 927 774 |
| <b>Резервы предстоящих расходов</b>                             |     |           |           |             |           |
| Резерв под условные обязательства                               |     |           |           |             |           |
| за предыдущий год   | 149 | 1 314 302 | 313 706   | (912,148)   | 715 860   |
| за текущий год  | 150 | 715 860   | 457 456   | ( 426 147)  | 747 169   |
| Резерв на оплату отпусков                                       |     |           |           |             |           |
| за предыдущий год   | 151 | 573 056   | 224 258   | -           | 797 314   |
| за текущий год  | 152 | 797 314   | 41 023    | -           | 838 337   |
| Резерв под оказанные услуги                                     |     |           |           |             |           |
| за предыдущий год   | 153 | 5 428 012 | 1 220 626 | -           | 6 648 638 |
| за текущий год  | 154 | 6 648 638 | 9 317 659 | (6,119,366) | 9 846 931 |
| Резерв на выплату вознаграждений по результатам работы за год   |     |           |           |             |           |
| за предыдущий год   | 155 | 1 459 510 | 2 379 206 | (1,963,022) | 1 875 694 |
| за текущий год  | 156 | 1 875 694 | 2 023 928 | (1 992 335) | 1 907 287 |

## СПРАВКИ

| Наименование показателя | Код | На начало отчетного года | На конец отчетного года |
|-------------------------|-----|--------------------------|-------------------------|
| 1                       | 2   | 3                        | 4                       |
| Чистые активы           | 200 | 103 204 031              | 104 801 727             |

Президент  


Шамолин М.В.



Главный бухгалтер



Борисенкова И.П.

5 апреля 2010 года

**ОТЧЕТ О ДВИЖЕНИИ ДЕНЕЖНЫХ СРЕДСТВ**  
**за 2009 год**

|   |   |                          |            |
|---|---|--------------------------|------------|
|   |   | Форма № 4 по ОКУД        | КОДЫ       |
|   |   | Дата (число, месяц, год) | 0710004    |
| Организация                                       | <u>ОАО «МТС»</u>  | по ОКПО                  | 31.12.2009 |
| Идентификационный номер налогоплательщика         |   | ИНН                      | 52686811   |
| Вид деятельности                                  | <u>Предоставление услуг связи</u>   | по ОКВЭД                 | 7740000076 |
| Организационно-правовая форма/форма собственности | <u>Открытое акционерное общество/Совместная частная и иностранная собственность</u> | по ОКОПФ/<br>по ОКФС     | 64.20.11   |
| Единица измерения                                 | <u>тыс. руб.</u>  | по ОКЕИ                  | 47/34      |
|   |   |                          | 384        |

| Наименование показателя  | Код        | Отчетный год        | Предыдущий год      |
|--|------------|---------------------|---------------------|
| 1  | 2          | 3                   | 4                   |
| <b>Остаток денежных средств на начало отчетного года</b>                               | <b>100</b> | <b>4 403 545</b>    | <b>1 726 601</b>    |
| <b>ДВИЖЕНИЕ ДЕНЕЖНЫХ СРЕДСТВ ПО ТЕКУЩЕЙ ДЕЯТЕЛЬНОСТИ</b>                               |            |                     |                     |
| Денежные средства, полученные от покупателей, заказчиков                               | 110        | 209 057 324         | 208 562 665         |
| Прочие доходы  | 120        | 53 335              | 33 465              |
| Реорганизация  | 125        | -                   | 51 911              |
| Денежные средства и их эквиваленты, направленные на:                                   | 130        | (179 252 965)       | (160 318 254)       |
| оплату приобретенных товаров, услуг, сырья и других оборотных активов                  | 150        | (72 688 174)        | (65 523 403)        |
| оплату труда   | 160        | (10 706 977)        | (10 758 413)        |
| выплату дивидендов, процентов  | 170        | (47 288 805)        | (32 089 680)        |
| выплату налогов  | 180        | (38 800 765)        | (43 866 787)        |
| прочие выплаты   | 190        | (9 768 244)         | (8 079 971)         |
| <b>Чистые денежные средства от текущей деятельности</b>                                | <b>200</b> | <b>29 857 694</b>   | <b>48 329 787</b>   |
| <b>ДВИЖЕНИЕ ДЕНЕЖНЫХ СРЕДСТВ ПО ИНВЕСТИЦИОННОЙ ДЕЯТЕЛЬНОСТИ</b>                        |            |                     |                     |
| Поступления от продажи основных средств и прочих внеоборотных активов                  | 210        | 781 380             | 462 667             |
| Поступления от продажи ценных бумаг и других финансовых инструментов                   | 220        | 137                 | -                   |
| Дивиденды полученные   | 230        | 757 990             | 666 269             |
| Проценты полученные  | 240        | 2 424 068           | 1 191 801           |
| Поступления от погашенных займов, выданных другим компаниям                            | 250        | 6 310 909           | 3 216 381           |
| Прочие поступления   | 260        | 29                  | 22,046              |
| Приобретение дочерних предприятий  | 280        | (52 617 047)        | (1 397 042)         |
| Приобретение основных средств  | 290        | (40 398 897)        | (35 387 300)        |
| Займы, выданные другим организациям  | 310        | (17 043 342)        | (29 241 016)        |
| <b>Чистые денежные средства, направленные на инвестиционную деятельность</b>           | <b>340</b> | <b>(99 784 773)</b> | <b>(60 466 194)</b> |
| <b>ДВИЖЕНИЕ ДЕНЕЖНЫХ СРЕДСТВ ПО ФИНАНСОВОЙ ДЕЯТЕЛЬНОСТИ</b>                            |            |                     |                     |
| Поступления от займов, выданных другими организациями                                  | 355        | 139 868 497         | 51 437 178          |
| Погашение займов, включая расходы по привлечению займов полученных (исключая проценты) | 360        | (43 164 148)        | (25 363 123)        |
| Погашение задолженности по финансовой аренде   | 365        | ( 125 250)          | ( 165 163)          |
| Приобретение собственных акций   | 366        | -                   | (11,139,866)        |
| <b>Чистые денежные средства от финансовой деятельности</b>                             | <b>370</b> | <b>96 579 099</b>   | <b>14 769 026</b>   |
| Чистое увеличение денежных средств и их эквивалентов                                   | 375        | 26 652 020          | 2 632 619           |
| <b>Денежные средства и их эквиваленты на конец года</b>                                | <b>380</b> | <b>31 055 565</b>   | <b>4 359 220</b>    |
| Величина влияния изменений курса иностранной валюты по отношению к рублю               | 390        | ( 44 325)           | ( 20 653)           |

Президент

Шамолин М.В.



Главный бухгалтер

Борисенкова И.П.

5 апреля 2010 года

**ПРИЛОЖЕНИЕ К БУХГАЛТЕРСКОМУ БАЛАНСУ  
за 2009 год**

|   |   |                          |             |
|---|---|--------------------------|-------------|
| Организация                                       | <b>ОАО «МТС»</b>  | Форма № 5 по ОКУД        | <b>КОДЫ</b> |
| Идентификационный номер налогоплательщика         |   | Дата (число, месяц, год) | 0710005     |
| Вид деятельности                                  |   | по ОКПО                  | 31.12.2009  |
| Организационно-правовая форма/форма собственности | <b>Предоставление услуг связи</b>   | ИНН                      | 52686811    |
| Единица измерения                                 | <b>Открытое акционерное общество/Совместная частная и иностранная собственность</b> | по ОКВЭД                 | 7740000076  |
|   | <b>тыс. руб.</b>  | по ОКФС                  | 64.20.11    |
|   |   | по ОКЕИ                  | 47/34       |
|   |   |                          | 384         |

**НЕМАТЕРИАЛЬНЫЕ АКТИВЫ**

| Наименование показателя  | Код        | На начало отчетного года | Поступило      | Выбыло            | На конец отчетного года |
|--|------------|--------------------------|----------------|-------------------|-------------------------|
| 1  | 2          | 3                        | 4              | 5                 | 6                       |
| Объекты интеллектуальной собственности (исключительные права на результаты интеллектуальной собственности) | 010        | 405 956                  | 107 756        | ( 145 368)        | 368 344                 |
| в том числе:   |            |                          |                |                   |                         |
| у правообладателя на программы ЭВМ, базы данных  | 012        | 405 745                  | 107 756        | ( 145 368)        | 368 133                 |
| у владельца на товарный знак и знак обслуживания, наименование места происхождения товаров                 | 014        | 211                      | -              | -                 | 211                     |
| Номерная емкость и прочие  | 040        | 1 019 641                | -              | ( 2 367)          | 1 017 274               |
| <b>Итого</b>   | <b>041</b> | <b>1 425 597</b>         | <b>107 756</b> | <b>( 147 735)</b> | <b>1 385 618</b>        |

| Наименование показателя  | Код        | На начало отчетного года | На конец отчетного года |
|--|------------|--------------------------|-------------------------|
| 1  | 2          | 3                        | 4                       |
| <b>Амортизация нематериальных активов - всего</b>  | <b>050</b> | <b>1 047 228</b>         | <b>1 011 085</b>        |
| в том числе:   |            |                          |                         |
| Объекты интеллектуальной собственности (исключительные права на результаты интеллектуальной собственности) | 051        | 340 498                  | 250 667                 |
| в том числе:   |            |                          |                         |
| у правообладателя на программы ЭВМ, базы данных  | 053        | 340 498                  | 250 667                 |
| Номерная емкость и прочие  | 054        | 706 730                  | 760 418                 |

## ОСНОВНЫЕ СРЕДСТВА

| Наименование показателя                           | Код        | На начало<br>отчетного года | Поступило         | Выбыло             | На конец<br>отчетного года |
|---|------------|-----------------------------|-------------------|--------------------|----------------------------|
| 1   | 2          | 3                           | 4                 | 5                  | 6                          |
| Здания  | 100        | 6 510 320                   | 1 333 561         | ( 27 015)          | 7 816 866                  |
| Сооружения и передаточные устройства              | 101        | 19 563 496                  | 631 944           | ( 180 456)         | 20 014 984                 |
| Машины и оборудование                             | 102        | 109 463 678                 | 35 928 455        | (5 308 716)        | 140 083 417                |
| Транспортные средства                             | 103        | 646 044                     | 242 998           | ( 54 706)          | 834 336                    |
| Производственный и<br>хозяйственный инвентарь     | 104        | 633 352                     | 39 338            | ( 19 534)          | 653 156                    |
| Другие виды основных средств                      | 108        | 864 938                     | 317 040           | ( 75 286)          | 1 106 692                  |
| Земельные участки и объекты<br>природопользования | 109        | 65 543                      | 83 351            | -                  | 148 894                    |
| <b>Итого</b>                                      | <b>120</b> | <b>137 747 371</b>          | <b>38 576 687</b> | <b>(5 665 713)</b> | <b>170 658 345</b>         |

| Наименование показателя   | Код        | На начало<br>отчетного года | На конец<br>отчетного года |
|---|------------|-----------------------------|----------------------------|
| 1   | 2          | 3                           | 4                          |
| <b>Амортизация основных средств - всего</b>   | <b>140</b> | <b>54 698 777</b>           | <b>76 907 187</b>          |
| в том числе:  |            |                             |                            |
| зданий и сооружений   | 141        | 2 550 998                   | 5 087 822                  |
| машин, оборудования и<br>транспортных средств   | 142        | 51 224 109                  | 70 806 518                 |
| других  | 143        | 923 670                     | 1 012 847                  |
| Передано в аренду объектов основных<br>средств - всего  | 145        | 518 096                     | 462 742                    |
| в том числе:  |            |                             |                            |
| зданий и сооружений   | 146        | 341 471                     | 341 471                    |
| машин, оборудования и<br>транспортных средств   | 147        | 174 443                     | 118 655                    |
| других  | 148        | 2 182                       | 2 616                      |
| Переведено на консервацию   | 149        | 56 834                      | -                          |
| Получено в аренду - всего   | 150        | 1 118 371                   | 1 118 371                  |
| в том числе:  |            |                             |                            |
| машин, оборудования и<br>транспортных средств   | 152        | 731 473                     | 731 473                    |
| прочих  | 153        | 386 898                     | 386 898                    |
| Объекты недвижимости, принятые<br>в эксплуатацию и находящиеся<br>в процессе государственной регистрации              | 155        | 28 577 824                  | 28 440 419                 |
| СПРАВОЧНО   |            |                             |                            |
| Изменения в оценке основных средств<br>в результате достройки, дооборудования,<br>реконструкции, частичной ликвидации | 173        | 1 586 005                   | 1 854 959                  |

# **ДОХОДНЫЕ ВЛОЖЕНИЯ В МАТЕРИАЛЬНЫЕ ЦЕННОСТИ**

| Наименование показателя         | Код | На начало отчетного года | Поступило | Выбыло    | На конец отчетного года |
|---------------------------------|-----|--------------------------|-----------|-----------|-------------------------|
| 1                               | 2   | 3                        | 4         | 5         | 6                       |
| Имущество для передачи в лизинг | 300 | 517 890                  | 36 557    | ( 91 705) | 462 742                 |

| Наименование показателя                               | Код | На начало отчетного года | На конец отчетного года |
|---|-----|--------------------------|-------------------------|
| 1   | 2   | 3                        | 4                       |
| Амортизация доходных вложений в материальные ценности | 306 | 155 716                  | 131 817                 |

## **ФИНАНСОВЫЕ ВЛОЖЕНИЯ**

| Наименование показателя                       | Код        | Долгосрочные             |                         | Краткосрочные            |                         |
|---|------------|--------------------------|-------------------------|--------------------------|-------------------------|
|   |            | На начало отчетного года | На конец отчетного года | На начало отчетного года | На конец отчетного года |
| 1   | 2          | 3                        | 4                       | 5                        | 6                       |
| Вклады в уставные капиталы других организаций | 510        | 37 135 580               | 105 022 802             | -                        | -                       |
| в том числе:                                  |            |                          |                         |                          |                         |
| в дочерние и зависимые общества               | 511        | 37 135 580               | 105 022 802             | -                        | -                       |
| Ценные бумаги других организаций              | 520        | 17 168                   | -                       | -                        | -                       |
| в том числе:                                  |            |                          |                         |                          |                         |
| долговые ценные бумаги (облигации, векселя)   | 521        | 17 168                   | -                       | -                        | -                       |
| Предоставленные займы                         | 525        | 32 325 141               | 24 217 709              | 11 364 241               | 26 435 072              |
| Вклады (депозиты)                             | 530        | -                        | -                       | 17 464 448               | 27 100 000              |
| <b>Итого</b>                                  | <b>540</b> | <b>69 477 889</b>        | <b>129 240 511</b>      | <b>28 828 689</b>        | <b>53 535 072</b>       |

# ДЕБИТОРСКАЯ И КРЕДИТОРСКАЯ ЗАДОЛЖЕННОСТЬ

| Наименование показателя           | Код        | На начало<br>отчетного года | На конец<br>отчетного года |
|-----------------------------------|------------|-----------------------------|----------------------------|
| 1                                 | 2          | 3                           | 4                          |
| <b>Дебиторская задолженность</b>  | <b>600</b> |                             |                            |
| <b>краткосрочная - всего</b>      | <b>605</b> | <b>23 376 218</b>           | <b>22 461 450</b>          |
| в том числе:                      |            |                             |                            |
| покупатели и заказчики            | 606        | 9 400 897                   | 9 058 945                  |
| авансы выданные                   | 607        | 4 456 540                   | 2 830 113                  |
| прочая                            | 608        | 9 518 781                   | 10 572 392                 |
| <b>Итого</b>                      | <b>615</b> | <b>23 376 218</b>           | <b>22 461 450</b>          |
| <b>Кредиторская задолженность</b> | <b>620</b> |                             |                            |
| <b>краткосрочная - всего</b>      | <b>625</b> | <b>76 384 081</b>           | <b>95 327 074</b>          |
| в том числе:                      |            |                             |                            |
| поставщики и подрядчики           | 626        | 25 420 547                  | 17 744 603                 |
| авансы полученные                 | 627        | 9 975 077                   | 9 739 066                  |
| расчеты по налогам и сборам       | 628        | 1 904 646                   | 3 202 456                  |
| кредиты                           | 629        | 30 794 763                  | 17 078 177                 |
| займы                             | 630        | 6 166 703                   | 45 285 470                 |
| прочая                            | 631        | 2 122 345                   | 2 277 302                  |
| <b>долгосрочная - всего</b>       | <b>635</b> | <b>93 156 265</b>           | <b>174 747 609</b>         |
| в том числе:                      |            |                             |                            |
| кредиты                           | 636        | 42 957 616                  | 128 494 145                |
| займы                             | 637        | 50 198 649                  | 46 253 464                 |
| <b>Итого</b>                      | <b>640</b> | <b>169 540 346</b>          | <b>270 074 683</b>         |


# РАСХОДЫ ПО ОБЫЧНЫМ ВИДАМ ДЕЯТЕЛЬНОСТИ

| Наименование показателя                           | Код        | За отчетный<br>период | За аналогичный<br>период<br>прошлого года |
|---|------------|-----------------------|---|
| 1   | 2          | 3                     | 4   |
| Материальные затраты                              | 710        | 3 123 998             | 4 393 486                                 |
| Затраты на оплату труда                           | 720        | 11 680 536            | 12 467 019                                |
| Отчисления на социальные нужды                    | 730        | 1 811 475             | 1 738 476                                 |
| Амортизация                                       | 740        | 30 953 980            | 17 011 243                                |
| Прочие затраты                                    | 750        | 83 427 724            | 78 208 736                                |
| <b>Итого по элементам затрат</b>                  | <b>760</b> | <b>130 997 713</b>    | <b>113 818 960</b>                        |
| Изменение остатков (прирост [+], уменьшение [-]): |            |                       |   |
| незавершенного производства                       | 765        | ( 26 139)             | ( 413 683)                                |
| расходов будущих периодов                         | 766        | ( 83 740)             | ( 295 307)                                |
| резервов предстоящих расходов                     | 767        | 3 270 624             | 846 442                                   |

## ОБЕСПЕЧЕНИЯ

| Наименование показателя | Код | На начало<br>отчетного года | На конец<br>отчетного года |
|-------------------------|-----|-----------------------------|----------------------------|
| 1                       | 2   | 3                           | 4                          |
| Полученные - всего      | 800 | 474 226                     | 962 388                    |
| в том числе:            |     |                             |                            |
| векселя                 | 805 | 474 226                     | 962 388                    |
| Выданные - всего        | 830 | 25 795 576                  | 24 195 360                 |
| в том числе:            |     |                             |                            |
| векселя                 | 835 | 25 795 576                  | 24 195 360                 |

Президент



Шамолин М.

5 апреля 2010 года



Главный бухгалтер



Борисенкова И.Р.



**ПОЯСНИТЕЛЬНАЯ ЗАПИСКА К БУХГАЛТЕРСКОЙ ОТЧЕТНОСТИ  
ОАО «МТС» за 2009 год**

**1. КРАТКАЯ ХАРАКТЕРИСТИКА ДЕЯТЕЛЬНОСТИ КОМПАНИИ**

Открытое акционерное общество «Мобильные ТелеСистемы» (далее «Компания» или ОАО «МТС») реализует услуги мобильной связи на территории Российской Федерации («РФ»). Компания является одним из ведущих операторов сотовой связи в Российской Федерации.

Дата государственной регистрации Компании – 1 марта 2000 года.

ОАО «МТС» имеет филиалы и структурные подразделения, зарегистрированные в следующих населенных пунктах РФ:

Московская область, г. Москва; Орловская область, г. Орел; Белгородская область, г. Белгород; Липецкая область, г. Липецк; Курская область, г. Курск; Воронежская область, г. Воронеж; Брянская область, г. Брянск; г. Тула; г. Смоленск; г. Рязань; г. Владимир; г. Калуга; г. Ярославль; г. Тверь; г. Кострома; г. Иваново; г. Тамбов; Ленинградская область, г. Санкт-Петербург, г. Псков; Республика Коми, г. Сыктывкар; Архангельская область, г. Архангельск; Нижегородская область, г. Нижний Новгород; Кировская область, г. Киров; Республика Татарстан, г. Казань; Удмуртская Республика, г. Ижевск; Чувашская Республика, г. Чебоксары; Республика Мордовия, г. Саранск; Республика Марий Эл, г. Йошкар-Ола; г. Самара; г. Саратов; г. Оренбург; Ульяновская область, г. Ульяновск; Республика Башкортостан, г. Уфа; Краснодарский край, г. Краснодар; Астраханская область, г. Астрахань; Волгоградская область, г. Волгоград; Ставропольский край, г. Ставрополь; Ростовская область, г. Ростов-на-Дону; г. Новороссийск; г. Сочи; Республика Адыгея, г. Майкоп; Республика Калмыкия, г. Элиста; Кабардино-Балкарская республика, г. Нальчик; Карачаево-Черкесская республика, г. Черкесск; Республика Ингушетия, г. Магас; Республика Северная Осетия-Алания, г. Владикавказ; Республика Дагестан, г. Махачкала; Чеченская Республика, г. Грозный; Свердловская область, г. Екатеринбург; Пермский край, г. Пермь; Челябинская область, г. Челябинск; Курганская область, г. Курган; Тюменская область, г. Тюмень; Ханты-Мансийский автономный округ, г. Сургут; Ямало-Ненецкий автономный округ, Новосибирская область, г. Новосибирск, Омская область, г. Омск; Кемеровская область, г. Кемерово; Алтайский край, г. Барнаул; Красноярский край, г. Красноярск; Томская область, г. Томск; Республика Хакасия, г. Абакан; Республика Алтай, г. Горно-Алтайск; Республика Тыва, г. Кызыл; Приморский край, г. Владивосток; Хабаровский край, г. Хабаровск; Амурская область, г. Благовещенск, г. Чита; Республика Саха (Якутия), г. Якутск; Иркутская область, г. Иркутск; Камчатский край, г. Петропавловск - Камчатский; Магаданская область, г. Магадан; Республика Бурятия, г. Улан-Удэ; Сахалинская область, г. Южно-Сахалинск, г. Ноябрьск.

Также ОАО «Мобильные ТелеСистемы» имеет представительство в Республике Беларусь.

Среднесписочная численность работающих в Компании за 2009 и 2008 годы составила 21 344 и 22 467 человек соответственно.

Основным источником доходов Компании является выручка от реализации следующих услуг:

- услуги сотовой радиотелефонной связи;
- предоставление в аренду каналов связи;
- предоставление услуг местной и международной телефонной связи;
- предоставление услуг телематических служб;
- реализация телефонов и аксессуаров;
- реализация оборудования;
- осуществление работ в соответствии со строительной лицензией.

Основными покупателями услуг сотовой связи являются российские и иностранные физические и юридические лица.

В течение отчетного периода доля каждого покупателя в отдельности составляла менее 1% от общего объема продаж, что позволяет руководству Компании предполагать, что возможные негативные последствия в случае потери того или иного покупателя не будут значительными.

Основными покупателями оборудования и работ по строительству являются дочерние компании ОАО «МТС», что связано с расширением строительства сетей сотовой связи на территории Российской Федерации.

Основная экономическая деятельность Компании осуществляется в Российской Федерации. В связи с тем, что законодательство и нормативные документы, влияющие на экономическую ситуацию в Российской Федерации, подвержены частым изменениям, активы и операции Компании могут подвергнуться риску в случае ухудшения политической и экономической ситуации.

С конца 2008 года рынки капитала и кредитные рынки крупнейших экономик мира характеризовались значительной волатильностью. Ряд крупнейших глобальных финансовых учреждений объявили себя банкротами, были проданы другим финансовым учреждениям и/или получили финансовую помощь от государства. Продолжающийся финансовый кризис привел к нестабильности на рынке капитала, существенному снижению ликвидности и ужесточению условий кредитования в России. Несмотря на ряд стабилизационных мер, предпринятых Правительством РФ и направленных на повышение ликвидности и расширение возможностей для рефинансирования иностранного долга российских банков и предприятий, в настоящее время остается неопределенность в отношении перспектив экономики, общих условий ведения бизнеса, возможностей доступа к капиталу и его стоимости для Компании и ее контрагентов, а также структуры потребительского спроса, которые могут повлиять на финансовое состояние, результаты деятельности Компании и перспективы ведения бизнеса. На сегодняшний день экономический спад и ужесточение условий кредитования не оказали прямого влияния на деятельность Компании.

Организация, осуществляющая учет прав на ценные бумаги, – ОАО «Регистратор «НИКойл».

Информация о Компании публикуется в Приложении к «Вестнику ФСФР».

## **2. ОСНОВНЫЕ ПОЛОЖЕНИЯ УЧЕТНОЙ ПОЛИТИКИ**

### **Принципы подготовки бухгалтерской отчетности**

Бухгалтерская отчетность Компании сформирована исходя из действующих в Российской Федерации правил ведения бухгалтерского учета и составления бухгалтерской отчетности.

### **Применимость допущения непрерывности деятельности**

При формировании учетной политики на отчетный год руководство Компании исходило из допущения о том, что Компания будет продолжать свою деятельность в обозримом будущем и у нее отсутствуют намерения и необходимость ликвидации или существенного сокращения деятельности, и следовательно, обязательства будут погашаться в установленном порядке.

### **Способы оценки основных средств**

Фактические затраты на приобретение, сооружение и изготовление основных средств, формирующие первоначальную стоимость, определяются в соответствии с п. 8 ПБУ 6/01 «Учет основных средств». В первоначальную стоимость включаются затраты по полученным кредитам и займам (в том числе и проценты), если они привлечены для приобретения и (или) строительства инвестиционных активов. Включение затрат по полученным кредитам и займам в первоначальную стоимость инвестиционного актива прекращается с первого числа месяца, следующего за месяцем принятия актива к бухгалтерскому учету в качестве объекта основных средств.

К инвестиционным активам относятся объекты основных средств, имущественные комплексы и другие аналогичные активы, требующие длительного времени (более 2-х лет) и существенных затрат (более 1 млрд. руб.) на их приобретение и (или) строительство.

Стоимость объектов основных средств погашается путем начисления амортизации линейным методом в течение срока полезного использования.

По основным средствам, приобретенным до 1 января 2002 года, нормы амортизации определяются в соответствии с нормами, утвержденными Постановлением Совета Министров СССР от 22 октября 1990 года № 1072 «О единых нормах амортизационных отчислений на полное восстановление основных средств народного хозяйства СССР»; по основным средствам, приобретенным после 1 января 2002 года, нормы амортизации рассчитываются исходя из сроков полезного использования амортизируемого имущества на основании «Классификации основных средств, включаемых в амортизационные группы», утвержденной Постановлением Правительства РФ от 1 января 2002 года № 1. Для тех видов основных средств, которые не указаны в амортизационных группах, срок полезного использования устанавливается в соответствии с рекомендациями организаций-изготовителей. Для тех видов основных средств, которые не указаны в амортизационных группах и по которым отсутствуют рекомендации организаций-изготовителей, срок полезного использования определяется экспертной оценкой.

Активы, в отношении которых выполняются условия, отвечающие критериям основных средств, предусмотренным п. 4 ПБУ 6/01, и стоимостью не более 20 000 руб. за единицу, отражаются в бухгалтерском учете и бухгалтерской отчетности в составе материально-производственных запасов («МПЗ»).

Переоценка объектов основных средств не производится.

### **Способы оценки нематериальных активов**

Стоимость нематериальных активов погашается путем начисления амортизации линейным методом в течение срока полезного использования. Срок полезного использования нематериальных активов определяется при принятии объекта к бухгалтерскому учету, исходя из:

- срока действия прав Компании на результат интеллектуальной деятельности или средство индивидуализации и периода контроля над активом (срока действия патента, лицензионного договора, свидетельства и других ограничений срока использования объектов интеллектуальной собственности в соответствии с законодательством РФ);
- ожидаемого срока использования актива, в течение которого Компания предполагает получать экономические выгоды, и устанавливаемого в соответствии с договором или внутренним обосновывающим документом.

Сроки полезного использования нематериальных активов ежегодно проверяются на необходимость их уточнения. Проверка осуществляется в конце отчетного года рабочими комиссиями по вводу в эксплуатацию нематериальных активов. При этом проверяется продолжительность периода, в течение которого предполагается использовать актив. Подтверждается ранее установленный или определяется новый срок полезного использования. Новый срок полезного использования применяется в случае, когда его оценка значительно отличается от предыдущих сроков (более чем на 5 % по сравнению с ранее установленным сроком полезного использования).

Амортизационные отчисления по нематериальным активам отражаются в бухгалтерском учете путем накопления соответствующих сумм амортизации на счете 05 «Амортизация нематериальных активов».

### **Способы оценки материально-производственных запасов**

Стоимость приобретенных материально-производственных запасов отражается в бухгалтерском учете с использованием счетов 15 «Заготовление и приобретение материальных ценностей» и 16 «Отклонения в стоимости материальных ценностей». На счетах учета МПЗ (счет 10 «Материалы» и счет 41 «Товары») отражается их учетная стоимость; в качестве учетной цены устанавливается цена поставщика МПЗ.

Учет товаров ведется по покупной стоимости по фактическим затратам на их приобретение. Транспортно-заготовительные расходы («ТЗР») в конце каждого месяца списываются на себестоимость продаж по методике определения ТЗР, приходящихся на списанные товары.

Готовая продукция отражается в балансе по фактической производственной себестоимости без применения счета 40 «Выпуск продукции (работ и услуг)».

Незавершенное производство («НЗП») отражается в балансе по фактической производственной себестоимости по прямым статьям затрат в разрезе объектов учета НЗП.

Компания ведет учет отпуска МПЗ в производство (реализации, иного выбытия) по методу средней себестоимости.

### **Принципы оценки финансовых вложений**

К финансовым вложениям Компании относятся ценные бумаги других организаций, вклады в уставные капиталы других организаций, предоставленные займы, депозитные вклады.

Финансовые вложения принимаются к бухгалтерскому учету по первоначальной стоимости, включая все виды затрат, связанные с их приобретением.

Финансовые вложения, по которым можно определить в установленном порядке текущую рыночную стоимость, отражаются в бухгалтерской отчетности на конец отчетного квартала по текущей рыночной стоимости путем корректировки их оценки на предыдущую отчетную дату. Разница между оценкой финансовых вложений по текущей рыночной стоимости на отчетную дату и предыдущей оценкой финансовых вложений относится на финансовые результаты Компании и отражается в составе прочих расходов (доходов).

По долговым ценным бумагам и предоставленным займам расчет их оценки по дисконтированной стоимости не производится.

Стоимость выбывших финансовых вложений определяется по первоначальной стоимости каждого объекта финансовых вложений.

Компания образует в бухгалтерском учете резерв под обесценение финансовых вложений в соответствии с ПБУ 19/02 «Учет финансовых вложений». Резерв формируется в том случае, если в результате проведенной проверки подтверждается устойчивое существенное снижение стоимости финансовых вложений.

### **Принципы формирования и признания доходов**

Выручка для целей бухгалтерского учета определяется в соответствии с принципом начисления.

Выручка от продажи услуг связи определяется на основании данных биллинговой системы об объеме и видах оказанных услуг за отчетный период и утвержденных тарифов на услуги связи с учетом скидок, предусмотренных маркетинговой политикой Компании. Доходы от продажи услуг связи признаются в момент выставления счетов абонентам в биллинговой системе.

С 1 января 2009 года плата за подключение и иные разовые услуги признаются отложенным доходом в момент подключения абонента к сети с последующим равномерным признанием доходом в течении ожидаемого «периода жизни» абонента или периода действия маркетинговой акции.

Выручка от продажи товаров признается в бухгалтерском учете в момент перехода права собственности.

Для выполняемых Компанией подрядных строительно-монтажных работ степень готовности определяется на основании подписанных заказчиком предварительных актов выполненных работ по форме КС-2 и справок о стоимости выполненных работ по форме КС-3 (см. п. 3 «Изменение учетной политики и законодательства»).

### **Принципы формирования и признания расходов**

Общехозяйственные и коммерческие расходы относятся на результаты деятельности полностью в периоде возникновения этих расходов.

Компания создает следующие виды резервов:

- оценочные резервы:
  - (i) по сомнительным долгам (ежемесячно)
  - (ii) под обесценение финансовых вложений (ежеквартально)
  - (iii) под снижение стоимости материальных ценностей (ежемесячно)
- резервы для своевременного включения предстоящих расходов в расходы по основной деятельности:
  - (i) на предстоящую оплату отпусков работникам (ежемесячно)
  - (ii) на выплату вознаграждений по результатам работы за квартал, год (ежемесячно)
- резерв под условные факты хозяйственной деятельности (ежеквартально)
- резерв под выполненные работы, оказанные услуги (ежемесячно).

Учет расходов будущих периодов осуществляется на счете 97 «Расходы будущих периодов» по фактически произведенным затратам. Списание расходов будущих периодов осуществляется ежемесячно в дебет счетов учета расходов в течение срока, определенного в соответствующих документах (лицензиях, договорах и т.п.). В случае если из соответствующих документов невозможно сделать вывод о сроке, то он определяется комиссией, состав которой утверждается руководителем Компании.

### **Долгосрочные и краткосрочные обязательства**

Заемные средства или кредиторская задолженность, срок погашения которых превышает 12 месяцев, отражаются в составе долгосрочной кредиторской задолженности. Перевод долгосрочной задолженности в краткосрочную осуществляется в момент, когда по условиям договора займа (кредита) до возврата основной суммы долга остается менее 365 дней.

### 3. ИЗМЕНЕНИЕ УЧЕТНОЙ ПОЛИТИКИ И ЗАКОНОДАТЕЛЬСТВА

#### Изменение законодательства

В связи с изменением с 1 января 2009 года ставки по налогу на прибыль с 24% на 20%, Компания произвела пересчет отложенных налоговых активов и обязательств по состоянию на 1 января 2009 года. Согласно положениям пунктов 14, 15 ПБУ 18/02 «Учет расчетов по налогу на прибыль» вступительное сальдо нераспределенной прибыли 2009 года было уменьшено на сумму 276 812 тыс. руб. от пересчета отложенных налоговых активов и увеличено на сумму 160 858 тыс. руб. от пересчета отложенных налоговых обязательств.

#### Корректировка сравнительных показателей

В текущем году Компания изменила классификацию ряда объектов основных средств, в результате чего сравнительные показатели бухгалтерской отчетности Компании на начало отчетного года были скорректированы для целей сопоставимости с показателями за 2009 год следующим образом:

| Приложение<br>к бухгалтерскому балансу            | Код<br>строки | Данные предшествующего года при условии<br>действия элементов учетной политики<br>отчетного года, тыс. руб. |                                    |             |
|---|---------------|---|------------------------------------|-------------|
|   |               | Перво-<br>начальное<br>значение   | Скоррек-<br>тированное<br>значение | Отклонение  |
| Здания  | 100           | 6 510 216   | 6 510 320                          | 104         |
| Сооружения и передаточные устройства              | 101           | 18 056 797  | 19 563 496                         | 1 506 699   |
| Машины и оборудование                             | 102           | 110 974 153   | 109 463 678                        | (1 510 475) |
| Транспортные средства                             | 103           | 646 044   | 646 044                            | -           |
| Производственный и<br>хозяйственный инвентарь     | 104           | 633 239   | 633 352                            | 113         |
| Другие виды основных средств                      | 108           | 861 379   | 864 938                            | 3 559       |
| Земельные участки и<br>объекты природопользования | 109           | 65 543  | 65 543                             | -           |
| <b>Итого</b>                                      | <b>120</b>    | <b>137 747 371</b>  | <b>137 747 371</b>                 | <b>-</b>    |

## Изменение учетной политики

С 1 января 2009 года Компания внесла изменения в учетную политику в связи с тем, что применение новых способов ведения бухгалтерского учета предполагает более достоверное представление фактов хозяйственной деятельности в бухгалтерском учете и отчетности Компании. В соответствии с требованиями ПБУ 1/2008 «Учетная политика организации», последствия изменения учетной политики отражаются в бухгалтерской отчетности ретроспективно. Ретроспективное отражение последствий изменения учетной политики заключается в корректировке входящего остатка по статье «Нераспределенная прибыль» за самый ранний представленный в бухгалтерской отчетности период, а также значений связанных статей бухгалтерской отчетности, раскрываемых за каждый представленный в бухгалтерской отчетности период, как если бы новая учетная политика применялась с момента возникновения фактов хозяйственной деятельности данного вида.

Компания внесла следующие изменения в учетную политику:

1. Признание платы за подключение и иных разовых услуг отложенным доходом в момент подключения абонента к сети с последующим равномерным признанием доходом в течение «периода жизни» абонента или периода действия маркетинговой акции (см. п. 2 «Основные положения учетной политики»).

Изменение учетной политики в части учета платы за подключение и иных разовых услуг не оказало существенного влияния на финансовое положение Компании, финансовые результаты ее деятельности и движение денежных средств.

2. Признание дополнительных расходов, связанных с привлечением кредитов и займов в сумме более 1 млн. руб., равномерно в составе прочих расходов в течение срока займа (кредитного договора) (см. п. 6 «Займы и кредиты»).

Ниже приводится оценка последствий изменения учетной политики в отношении периода, предшествующего отчетному, в части учета дополнительных расходов, связанных с привлечением кредитов и займов:

| Корректируемый показатель                | Код строки | Данные предшествующего года при условии действия элементов учетной политики отчетного года, тыс. руб. |                            |             |
|--|------------|---|----------------------------|-------------|
|  |            | Первоначальное значение   | Скорректированное значение | Отклонение  |
| <b>Бухгалтерский баланс</b>              |            |   |                            |             |
| Прочие внеоборотные активы               | 150        | 16 414 677  | 17 867 613                 | 1 452 936   |
| Нераспределенная прибыль текущего года   | 470        | (39 778 176)  | (39 674 883)               | 103 293     |
| Нераспределенная прибыль прошлых лет     | 471        | (55 486 807)  | (56 752 449)               | (1 265 642) |
| Отложенные налоговые обязательства       | 515        | (881 705)   | (1 172 292)                | (290 587)   |
| <b>Отчет о прибылях и убытках</b>        |            |   |                            |             |
| Прочие расходы                           | 100        | (21 486 349)  | (21 615 466)               | (129 117)   |
| Отложенные налоговые обязательства       | 142        | (385 597)   | (359 773)                  | 25 824      |
| Чистая прибыль отчетного периода         | 190        | 39 778 176  | 39 674 883                 | (103 293)   |
| Базовая прибыль на одну акцию, руб.      | 210        | 20,05   | 19,99                      | (0,06)      |
| Разводненная прибыль на одну акцию, руб. | 215        | 20,05   | 19,99                      | (0,06)      |



#### 4. ФИНАНСОВЫЕ ВЛОЖЕНИЯ

##### Долгосрочные финансовые вложения

На 31 декабря 2009 и 2008 годов состав долгосрочных финансовых вложений представлен следующим образом:

|   | 2009               | (тыс. руб.)<br>2008 |
|---|--------------------|---------------------|
| <b>Долговые ценные бумаги всего,</b>                        | <b>-</b>           | <b>17 168</b>       |
| в том числе:  |                    |                     |
| Вексель ОАО «Векселя и финансы»                             | -                  | 15 117              |
| Вексель ОАО «Московская сотовая связь»                      | -                  | 2 051               |
| <b>Предоставленные займы всего,</b>                         | <b>29 789 444</b>  | <b>32 325 141</b>   |
| в том числе:  |                    |                     |
| ЗАО «Русская Телефонная Компания»                           | 9 370 575          | -                   |
| Mobile TeleSystems Finance S.A.                             | 5 354 185          | 118 298             |
| Mobile TeleSystems Bermuda Limited                          | 4 726 229          | 22 462 917          |
| International Cell Holding Ltd.                             | 2 921 697          | 6 170 749           |
| ООО «Бастион»   | 2 378 614          | 3 079 374           |
| ЗАО «КОМСТАР-Регионы»                                       | 1 815 249          | -                   |
| ЗАО «Телефон.Ру»  | 957 540            | -                   |
| ОАО «Газпромбанк»   | 607 211            | -                   |
| ЗАО «Дагтелеком»  | 504 121            | -                   |
| ООО «Эльдорадо- Центр»                                      | 324 978            | -                   |
| ОАО «Мобильные Телематические Системы Позиционирования»     | 217 244            | -                   |
| Vostok Mobile B.V.  | 200 792            | -                   |
| ОАО «Интеллект Телеком»                                     | 182 523            | 158 720             |
| ООО «Ритейл.Телефон.Ру»                                     | 96 421             | -                   |
| ООО «ЛОГИКОМ»   | 56 174             | -                   |
| ООО «Салон Связи Эльдорадо»                                 | 48 625             | -                   |
| ЗАО «Телефорум»   | 25 584             | -                   |
| Narico Holding Limited                                      | 1 378              | -                   |
| MCT Sibi Corp.  | 304                | -                   |
| ОАО «ТС-Ритейл»   | -                  | 327 779             |
| Mobile TeleSystems B.V.                                     | -                  | 7 304               |
| <b>Вложения в акции зависимых и дочерних обществ всего,</b> | <b>105 485 727</b> | <b>37 140 868</b>   |
| в том числе:  |                    |                     |
| ООО «Оператор связи»  | 44 290 446         | -                   |
| ЗАО «Украинская мобильная связь»                            | 11 625 862         | 11 625 862          |
| International Cell Holding Ltd.                             | 11 072 981         | 10 191 388          |
| ИП «Уздунробита»  | 9 995 499          | 9 995 499           |
| ООО «Капитал»   | 6 710 833          | -                   |
| Mobile TeleSystems Bermuda Ltd                              | 5 905 192          | 1 207               |
| ОАО «Евротел»   | 3 352 460          | -                   |
| Narico Holding Ltd  | 3 064 553          | 3 600               |
| ЗАО «Дагтелеком»  | 2 195 632          | 402 883             |
| ЗАО «Русская Телефонная Компания»                           | 1 292 249          | 25                  |
| Barash CommunicationsTechnologies, Inc.                     | 1 317 569          | 1 317 569           |
| ЗАО «Сибинтертелеком»                                       | 1 156 613          | 1 156 613           |
| Vostok Mobile B.V.  | 1 063 988          | 1 063 988           |
| ООО «Эльдорадо-Центр», ООО «Салон связи Эльдорадо»          | 782 037            | -                   |
| ЗАО «Телефорум»   | 328 595            | -                   |
| ООО «Бастион»   | 308 300            | 308 300             |
| ООО «Мобильные ТелеСистемы»                                 | 282 160            | 282 160             |
| Coral/Sistema Strategic Fund                                | 274 694            | 274 694             |
| ООО «ПТТ Телеком Киев»                                      | 106 403            | 106 403             |
| ОАО «ТС-Ритейл»   | 86 100             | 86 100              |
| ОАО «Фирма Новител»   | 83 831             | 83 831              |
| ООО «СВИТ-КОМ»  | 80 389             | 80 389              |
| ООО «Мобильные ТелеСистемы»                                 | 77 827             | 77 827              |
| ООО «Мобильные ТелеСистемы в Республике Коми» <sup>1</sup>  | -                  | 30 371              |
| НПФ Система   | 14 085             | 14 085              |
| ООО «ТС-Сервис»   | 13 400             | 13 400              |
| ЗАО «Центр-Телко» <sup>2</sup>                              | -                  | 11 222              |
| ООО «Мобильные ТелеСистемы-Кострома» <sup>1</sup>           | -                  | 9 540               |
| Mobile TeleSystems Finance S.A.                             | 3 744              | 3 744               |
| ОАО «Мобильные Телематические Системы Позиционирования»     | 285                | 168                 |
| <b>Прочие</b>   | <b>3 760</b>       | <b>94 143</b>       |
| <b>Резерв под обесценение финансовых вложений</b>           | <b>(6 038 420)</b> | <b>(99 431)</b>     |
| <b>Итого</b>  | <b>129 240 511</b> | <b>69 477 889</b>   |

<sup>1</sup> Компания ликвидирована в 2009 году

<sup>2</sup> Финансовые вложения реализованы по договору купли-продажи в 2009 году

## Краткосрочные финансовые вложения

|   | 2009              | (тыс. руб.)<br>2008 |
|---|-------------------|---------------------|
| <b>Банковские депозиты</b>                        | 27 100 000        | 17 464 448          |
| <b>Предоставленные займы всего,</b>               | 27 772 985        | 16 673 011          |
| в том числе:                                      |                   |                     |
| MTS Bermuda Ltd                                   | 18 032 744        | 4 543 565           |
| ООО «Бастион»                                     | 3 200 119         | 2 058 377           |
| ЗАО «К-Телеком»                                   | 2 452 243         | -                   |
| ИП «Уздунробита»                                  | 1 787 494         | 1 575 646           |
| ОАО «ТС-Ритейл»                                   | 913 147           | 477 967             |
| ЗАО «Бета Линк»                                   | 836 742           | 826 867             |
| ООО «СВИТ-КОМ»                                    | 375 166           | 325 691             |
| Mobile TeleSystems Finance S.A.                   | 97 360            | 5 036 371           |
| ООО «Цифровое Телерадиовещание»                   | 37 667            | 19 372              |
| ЗАО «Сотовая Связь Приморья»                      | 26 899            | 26 131              |
| ЗАО «Украинская Мобильная связь»                  | -                 | 470 945             |
| ЗАО «Дагтелеком»                                  | -                 | 459 853             |
| GLAXEN CORPORATION                                | -                 | 358 885             |
| Vostok Mobile B.V.                                | -                 | 194 100             |
| ОАО «МТС П»                                       | -                 | 192 317             |
| ООО «Мобильные ТелеСистемы»                       | 3 024             | 60 230              |
| Прочее  | 10 380            | 46 694              |
| <b>Резерв под обесценение финансовых вложений</b> | (1 337 913)       | (5 308 770)         |
| <b>Итого</b>                                      | <b>53 535 072</b> | <b>28 828 689</b>   |

### Резерв под обесценение финансовых вложений

В соответствии с учетной политикой Компании был сформирован резерв под обесценение долгосрочных и краткосрочных финансовых вложений, состоящий из:

1. Резерва в сумме 5 451 545 тыс. руб., который включает в себя резерв под обесценение займа, выданного в марте 2006 года дочерней компании Mobile TeleSystems Finance S.A. в сумме 156 000 тыс. долл. США и направленного на приобретение 51% акций компании Taripo Limited, которая владела на момент приобретения 100-процентной долей ОсОО «Бител» через свои дочерние компании, в сумме 4 481 903 тыс. руб., а также резерв под обесценение займа, выданного на оплату дел судопроизводства в отношении компании ОсОО «Бител», на сумму 969 642 тыс. руб. В настоящее время права Mobile TeleSystems Finance S.A. на приобретенный актив оспариваются в судах различных юрисдикций. В соответствии с договором о предоставлении займа Mobile TeleSystems Finance S.A. должна была вернуть займ 31 декабря 2007 года с учетом начисленных процентов. На текущий момент существует неопределенность в возврате займа, так как Mobile TeleSystems Finance S.A. не ведет операционной деятельности и свободные активы у нее отсутствуют.
2. Резервов под обесценение займов выданных и вложений в акции следующих компаний:

|   | (тыс. руб.)      |
|---|------------------|
| ЗАО «Бета Линк»   | 836 742          |
| ООО «СВИТ-КОМ»  | 446 919          |
| Coral/Sistema Strategic Fund                            | 274 694          |
| ОАО «Мобильные Телематические Системы Позиционирования» | 217 529          |
| <b>Итого</b>  | <b>1 775 884</b> |

3. Прочих резервов в сумме 148 904 тыс. руб.

## 5. МАТЕРИАЛЬНО-ПРОИЗВОДСТВЕННЫЕ ЗАПАСЫ

По состоянию на 31 декабря 2009 и 2008 годов Компания не имела материально-производственных запасов, находящихся в пути или переданных в залог.

Сумма резерва под снижение стоимости материальных ценностей (телефонов, аксессуаров и рекламных материалов) по состоянию на 31 декабря 2009 и 2008 годов составляла 163 488 тыс. руб. и 222 285 тыс. руб. соответственно.

## 6. ЗАЙМЫ И КРЕДИТЫ

В 2009 году Компания заключила договор с ОАО «Сбербанк России» о привлечении дополнительного финансирования в размере 47 млрд. руб. и 12 млрд. руб. со сроками погашения в 2013 году и 2011 году соответственно. Привлеченные средства использовались на финансирование прямого и косвенного приобретения акций ОАО «Комстар-ОТС» и реализацию программы капитальных вложений в развитие сети и другие общекорпоративные нужды Компании. По кредитному договору на сумму 47 млрд. руб. предусмотрено обеспечение в виде залога 50,18% акций ОАО «Комстар-ОТС», находящихся в собственности дочерних компаний ОАО «МТС», и телекоммуникационного оборудования балансовой стоимостью 30 млрд. руб.

Сроки погашения основных видов обязательств по состоянию на 31 декабря 2009 года представлены следующим образом:

|              | (тыс. руб.)      |                  |                   |                    |                  |                    |
|--------------|------------------|------------------|-------------------|--------------------|------------------|--------------------|
|              | До 1 мес.        | 1-3 мес.         | 3 мес.-<br>1 год  | 1 год-<br>5 лет    | Свыше<br>5 лет   | Итого              |
| Займы        | 43 091           |                  | 45 242 380        | 44 251 077         | -                | 89 536 548         |
| Кредиты      | 2 073 510        | 1 414 259        | 13 590 407        | 123 469 459        | 5 024 686        | 145 572 321        |
| Векселя      | -                | -                | -                 | -                  | 2 002 387        | 2 002 387          |
| <b>Итого</b> | <b>2 116 601</b> | <b>1 414 259</b> | <b>58 832 787</b> | <b>167 720 536</b> | <b>7 027 073</b> | <b>237 111 256</b> |

В течение 2009 года Компания разместила два рублевых облигационных займа на сумму 15 млрд. руб. каждый со сроками погашения в 2014 и 2016 годах соответственно. Облигационные займы содержат безусловное обязательство Компании (оферту) погасить их при предъявлении держателями в 2011 и 2012 году соответственно, по номинальной стоимости после объявления купонов. В бухгалтерской отчетности облигации классифицированы со сроком погашения в тот период, когда у держателей возникает безусловное право предъявить облигации к выкупу, независимо от оценки их намерений Компанией. Соответственно, Компания раскрывает данные облигации как подлежащие к погашению в 2011 и 2012 году в представленной выше информации о сроках погашения основных видов займов, кредитов и других заемных обязательств.

С 1 января 2009 года Компания внесла изменения в учетную политику в части учета дополнительных расходов по займам и кредитам (см. п. 3. «Изменение учетной политики»).

В течение 2009 года по заемным средствам были начислены затраты (проценты и другие дополнительные расходы) на общую сумму 16 464 939 тыс. руб., в том числе:

- учтено в составе процентов к уплате – 15 400 665 тыс. руб.;
- учтено в составе прочих расходов (затраты на привлечение займов) – 1 064 274 тыс. руб.

Сумма капитализированных затрат на привлечение займов в 2009 году составила 3 675 023 тыс. руб.

Сроки погашения основных видов обязательств по состоянию на 31 декабря 2008 года представлены следующим образом:

|              | (тыс. руб.)      |                |                   |                   |                  |                    |
|--------------|------------------|----------------|-------------------|-------------------|------------------|--------------------|
|              | До 1 мес.        | 1-3 мес.       | 3 мес.-<br>1 год  | 1 год-<br>5 лет   | Свыше<br>5 лет   | Итого              |
| Займы        | 412 220          | -              | 2 339 503         | 52 668 741        | -                | 55 420 464         |
| Кредиты      | 2 127 938        | 600 705        | 31 481 100        | 35 638 647        | 2 846 490        | 72 694 880         |
| Векселя      | -                | -              | -                 | -                 | 2 002 387        | 2 002 387          |
| <b>Итого</b> | <b>2 540 158</b> | <b>600 705</b> | <b>33 820 603</b> | <b>88 307 388</b> | <b>4 848 877</b> | <b>130 117 731</b> |

В течение 2008 года по заемным средствам были начислены затраты (проценты и другие дополнительные расходы) на общую сумму 5 464 171 тыс. руб., в том числе:

- учтено в составе процентов к уплате – 5 134 513 тыс. руб.;
- учтено в составе прочих расходов (затраты на привлечение займов) – 329 658 тыс. руб.

Сумма капитализированных затрат на привлечение займов в 2008 году составила 197 220 тыс. руб.

## 7. НАЛОГ НА ПРИБЫЛЬ

Текущий налог на прибыль за 2009 и 2008 годы представлен следующим образом:

|   | 2009               | 2008              |
|---|--------------------|-------------------|
|   | (тыс. руб.)        |                   |
| <b>Условный расход по налогу на прибыль</b>   | <b>7 974 079</b>   | <b>12 976 074</b> |
| <b>Постоянные налоговые активы:</b>   |                    |                   |
| по расходам, не учитываемым для целей налогообложения                                   | 1 148 010          | 1 016 364         |
| по резерву под обесценение финансовых вложений  | -                  | 198 448           |
| прочие  | 91 125             | 2 778             |
| <b>Итого</b>  | <b>1 239 135</b>   | <b>1 217 590</b>  |
| <b>Постоянные налоговые обязательства:</b>  |                    |                   |
| по доходам, не учитываемым для целей налогообложения                                    | (191 231)          | (486 780)         |
| прочие  | (18 664)           | (17 446)          |
| <b>Итого</b>  | <b>(209 895)</b>   | <b>(504 226)</b>  |
| <b>Увеличение отложенных налоговых активов:</b>   |                    |                   |
| по резервам предстоящих расходов  | 2 134 149          | 1 370 567         |
| по резерву по сомнительным долгам   | (42 835)           | 285 272           |
| по разнице в методах признания выручки от реализации                                    | 137 851            | 75 324            |
| по резервам под снижение стоимости материальных ценностей                               | 541 098            | (78 075)          |
| по иным резервам  | 387 436            | 53 079            |
| по основным средствам, в том числе из-за:   |                    |                   |
| несовпадения сроков и способов начисления амортизации в бухгалтерском и налоговом учете | 935 261            | 792 214           |
| иных операций по основным средствам   | 1 250              | 736               |
| <b>Итого</b>  | <b>4 094 210</b>   | <b>2 499 117</b>  |
| <b>Увеличение отложенных налоговых обязательств:</b>                                    |                    |                   |
| по основным средствам, в том числе из-за:   |                    |                   |
| несовпадения сроков и способов начисления амортизации в бухгалтерском и налоговом учете | (495 425)          | (253 022)         |
| иные операции по основным средствам   | (76 034)           | 49 692            |
| по расходам будущих периодов и капитализированным расходам на привлечение займов        | (644 052)          | (156 443)         |
| <b>Итого</b>  | <b>(1 215 511)</b> | <b>(359 773)</b>  |
| <b>Итого текущий налог на прибыль</b>   | <b>11 882 018</b>  | <b>15 828 782</b> |

Строка 151 «Налог на прибыль и налоговые санкции прошлых лет» Отчета о прибылях и убытках включает в себя:

|  | 2009             | (тыс. руб.)<br>2008 |
|--|------------------|---------------------|
| Уточнение деклараций по налогу на прибыль за 2006-2008 годы  | 4 164 263        | (359)               |
| Возмещение вычитаемых временных разниц в связи с уточнением налоговых деклараций за 2006-2008 годы | (2 193 398)      | -                   |
| Решение Арбитражного суда в пользу ОАО «МТС»   | 860 730          | (782 789)           |
| Невозмещенные вычитаемые временные разницы за 2006 год   | (233 396)        | 73 082              |
| Прочие   | 14 697           | 28 924              |
| <b>Итого</b>   | <b>2 612 896</b> | <b>(681 142)</b>    |

## 8. УСТАВНЫЙ КАПИТАЛ

Уставный капитал Компании по состоянию на 31 декабря 2009 и 2008 годов представлен следующим образом:

| Категория<br>акций | Номинал,<br>руб. | Из них выкупленные<br>Компанией, ее дочерними и<br>зависимыми<br>предприятиями, шт. |                      |                                     |                      |                   |                    |
|--------------------|------------------|---|----------------------|-------------------------------------|----------------------|-------------------|--------------------|
|                    |                  | Кол-во акций, шт.   |                      | Из них полностью<br>оплаченные, шт. |                      |                   |                    |
|                    |                  | 2009  | 2008                 | 2009                                | 2008                 | 2009              | 2008               |
| Обыкновенные       | 0.1              | 1 993 326 138   | 1 993 326 138        | 1 993 326 138                       | 1 993 326 138        | 76 456 877        | 108 273 338        |
| <b>Итого</b>       |                  | <b>1 993 326 138</b>  | <b>1 993 326 138</b> | <b>1 993 326 138</b>                | <b>1 993 326 138</b> | <b>76 456 877</b> | <b>108 273 338</b> |

В 2008 году Компания выкупила собственные акции в количестве 37 762 257 штук на общую сумму 11 139 866 тыс. руб. В 2009 году была осуществлена передача собственных акций в уставный капитал ООО «Капитал», которые в последующем были переданы в обмен на акции ОАО «Комстар-ОТС».

Структура акционеров на 31 декабря 2009 и 2008 годов представлена следующим образом:

|   | % владения    |               |
|---|---------------|---------------|
|   | 2009          | 2008          |
| ЗАО «Инг Банк (Евразия)» (номинальный держатель)                  | 39,82         | 39,70         |
| ОАО «АФК Система»   | 25,98         | 31,92         |
| ООО «Дойче Банк» (номинальный держатель)                          | 9,71          | 9,73          |
| ЗАО «Депозитарно-Клиринговая компания»<br>(номинальный держатель) | 9,09          | 2,11          |
| ЗАО «Инвест-Связь»  | 8,04          | 8,04          |
| Прочие акционеры  | 7,36          | 8,50          |
| <b>Итого</b>  | <b>100,00</b> | <b>100,00</b> |

## 9. ДОПОЛНИТЕЛЬНЫЕ РАСШИФРОВКИ СТАТЕЙ БУХГАЛТЕРСКОГО БАЛАНСА

(тыс. руб.)

| Основные средства, стоимость которых не погашается | 31 декабря     |                |
|--|----------------|----------------|
|  | 2009           | 2008           |
| Земельные участки                                  | 148 894        | 65 543         |
| Объекты внешнего благоустройства                   | 61 571         | 45 720         |
| Объекты жилфонда                                   | 416            | 792            |
| <b>Итого</b>                                       | <b>210 881</b> | <b>112 055</b> |

(тыс. руб.)

|   | Код строки | Счет бух.учета | 31 декабря        |                   |
|---|------------|----------------|-------------------|-------------------|
|   |            |                | 2009              | 2008              |
| <b>Незавершенное строительство, в том числе:</b>  | <b>130</b> |                | <b>24 848 156</b> | <b>34 622 021</b> |
| Незавершенное строительство телекоммуникационного оборудования  |            | 08             | 15 523 806        | 25 361 415        |
| Оборудование к установке  |            | 07, 14         | 9 254 996         | 9 095 507         |
| Прочие вложения во внеоборотные активы  |            | 15,16          | 69 354            | 165 099           |
| <b>Прочие внеоборотные активы, в том числе:</b>   | <b>150</b> |                | <b>18 594 582</b> | <b>17 867 613</b> |
| Номерная емкость и неисключительные права на использование программного обеспечения со сроком эксплуатации более 12 месяцев |            | 97             | 12 451 890        | 12 884 793        |
| Расходы на привлечение займов   |            | 97             | 4 315 974         | 1 452 936         |
| Авансы, выданные на приобретение основных средств и услуг капитального характера  |            | 60,63          | 1 826 718         | 3 529 884         |

В связи с развитием сетей нового поколения связи 3G Компания в 2009 году провела анализ оборудования, не находящегося в эксплуатации, направленный на определение целесообразности его дальнейшего использования. В результате инвентаризации и анализа по каждой номенклатурной позиции выявлялось оборудование, пригодное для дальнейшей эксплуатации или продажи, а также устаревшее морально или физически и непригодное для эксплуатации (невостребованное). На 31 декабря 2009 года Компания создала резерв под невостребованное оборудование в сумме 1 534 934 тыс.руб., который отражен по строке 130 «Незавершенное строительство».

### Прочая дебиторская задолженность

Прочая дебиторская задолженность на 31 декабря 2009 и 2008 годов представлена следующим образом:

(тыс. руб.)

|  | Код строки | 31 декабря        |                  |
|--|------------|-------------------|------------------|
|  |            | 2009              | 2008             |
| <b>Прочая дебиторская задолженность, в том числе:</b>        | <b>608</b> | <b>10 572 392</b> | <b>9 518 781</b> |
| Расчеты по налогам   |            | 5 754 896         | 4 055 863        |
| Расчеты по роумингу  |            | 3 110 512         | 2 011 986        |
| Расчеты с дилерами   |            | 360 978           | 1 223 132        |
| Расчеты с таможенной   |            | 291 208           | 181 833          |
| Расчеты с Фондом социального страхования                     |            | 255 729           | 231 053          |
| Расчеты по дивидендам к получению и другим доходам           |            | 175 007           | 57 485           |
| Расчеты с коммерческими представителями                      |            | 115 972           | 156 777          |
| Расчеты с поставщиками за имущество некапитального характера |            | 84 337            | 508 399          |
| Прочие   |            | 423 753           | 1 092 253        |

#### Прочие оборотные активы

В состав прочих оборотных активов (строка 270) по состоянию на 31 декабря 2009 года входит телекоммуникационное оборудование и запасные части, приобретенные ранее у компании Lucent Technologies. Остаточная стоимость данных объектов на 31 декабря 2009 и 2008 годов составила 604 884 тыс. руб. и 1 928 330 тыс. руб. соответственно. В 2009 году Компания начислила резерв в размере 1 229 352 тыс. руб. в связи с отсутствием планов по использованию и реализации данного оборудования.

Компания намеревается продать телекоммуникационное оборудование и запасные части, приобретенные ранее у компании Lucent Technologies, в течение 2010 года по остаточной стоимости.

#### 10. ДОПОЛНИТЕЛЬНЫЕ РАСШИФРОВКИ СТАТЕЙ ОТЧЕТА О ПРИБЫЛЯХ И УБЫТКАХ

|  | (тыс. руб.) |                   |                   |
|--|-------------|-------------------|-------------------|
|  | Код строки  | 2009              | 2008              |
| <b>Прочие доходы, в том числе:</b>   | <b>090</b>  | <b>2 148 238</b>  | <b>2 906 235</b>  |
| Доходы от реализации и выбытия прочего имущества   |             | 930 191           | 398 349           |
| Списание кредиторской задолженности, по которой истек срок исковой давности                              |             | 341 119           | 107 595           |
| Доходы от продажи ценных бумаг   |             | 320 571           | -                 |
| Прибыль прошлых лет, выявленная в отчетном году  |             | 130 328           | 1 415 908         |
| Доходы от предоставления в пользование товарного знака   |             | 95 062            | 209 968           |
| Доходы от реализации и выбытия основных средств  |             | 73 979            | 357 453           |
| Пени, штрафы, неустойки  |             | 45 100            | 37 496            |
| Доходы, связанные с отражением результатов инвентаризации  |             | 27 682            | 33 916            |
| Доходы по свопам   |             | -                 | 220 252           |
| Прочие   |             | 184 206           | 125 298           |
| <b>Прочие расходы, в том числе:</b>  | <b>100</b>  | <b>20 571 910</b> | <b>21 615 466</b> |
| Свернутое сальдо положительных и отрицательных курсовых разниц   |             | 3 671 234         | 12 681 458        |
| Убытки прошлых лет, выявленные в отчетном году   |             | 3 622 627         | 904 829           |
| Резерв под снижение стоимости материальных ценностей   |             | 2 705 489         | (327 306)         |
| Резерв по сомнительным долгам  |             | 2 402 720         | 1 952 836         |
| Резерв под обесценение финансовых вложений   |             | 2 082 502         | 515 739           |
| Расходы по реализации и выбытию прочего имущества  |             | 1 267 049         | 613 102           |
| Расходы по свопам  |             | 795 847           | 297 736           |
| Расходы по реализации и выбытию основных средств   |             | 750 816           | 2 034 094         |
| Расходы, связанные с привлечением займов   |             | 1 064 274         | 329 658           |
| Резерв под условные обязательства и резерв по налогу на добавленную стоимость по приобретенным ценностям |             | 489 852           | 707 441           |
| Списание дебиторской задолженности, по которой истек срок исковой давности                               |             | 326 890           | 164 209           |
| Возмещение налога на добавленную стоимость за счет собственных средств                                   |             | 310 649           | 369 886           |
| Расходы связанные с продажей ценных бумаг  |             | 208 660           | -                 |
| Расходы, связанные с отражением результатов инвентаризации   |             | 133 868           | 584 244           |
| Расходы по оплате банковских услуг   |             | 124 997           | 122 880           |
| Пени, штрафы, неустойки  |             | 6 517             | 7 416             |
| Прочие   |             | 607 919           | 657 244           |

В состав расходов по обычным видам деятельности в 2009 и 2008 годах входят расходы, связанные с потреблением энергетических ресурсов, в сумме 1 202 760 тыс. руб. и 810 146 тыс. руб. соответственно.

## 11. БАЗОВАЯ И РАЗВОДНЕННАЯ ПРИБЫЛЬ

Базовая и разводненная прибыль за 2009 и 2008 годы составила:

|   | 2009          | (тыс. руб.)<br>2008 |
|---|---------------|---------------------|
| Базовая прибыль, тыс. руб.                                    | 33 480 015    | 39 674 883          |
| Средневзвешенное кол-во обыкновенных акций в обращении, шт.   | 1 968 151 300 | 1 984 393 188       |
| <b>Базовая прибыль, приходящаяся на одну акцию, руб.</b>      | <b>17,01</b>  | <b>19,99</b>        |
| Разводненная прибыль, тыс. руб.                               | 33 480 015    | 39 674 883          |
| Средневзвешенное кол-во обыкновенных акций в обращении, шт.   | 1 968 151 300 | 1 984 393 188       |
| <b>Разводненная прибыль, приходящаяся на одну акцию, руб.</b> | <b>17,01</b>  | <b>19,99</b>        |

## 12. СОВЕТ ДИРЕКТОРОВ

В состав Совета директоров Компании по состоянию на 31 декабря 2009 года входили:

|                                  |  |
|----------------------------------|--|
| Зоммер Рон                       | Председатель Совета директоров             |
| Дроздов Сергей Алексеевич        | Заместитель председателя Совета директоров |
| Остлинг Пол Джеймс               | Член Совета директоров                     |
| Шамолин Михаил Валерьевич        | Член Совета директоров                     |
| Абугув Антон Владимирович        | Член Совета директоров                     |
| Буянов Алексей Николаевич        | Член Совета директоров                     |
| Гиани Моханбир Сингх             | Член Совета директоров                     |
| Евтушенкова Татьяна Владимировна | Член Совета директоров                     |
| Кроуфорд Дэниел Элдон            | Член Совета директоров                     |

Общая сумма вознаграждения, выплаченного членам Совета директоров за 2009 и 2008 годы, составила 51 420 тыс. руб. и 298 723 тыс. руб. соответственно.

## 13. ПРАВЛЕНИЕ

В состав Правления по состоянию на 31 декабря 2009 года входили:

Шамолин Михаил Валерьевич  
Белик Павел Дмитриевич  
Герчук Михаил Юрьевич  
Ушацкий Андрей Эдуардович  
Дубовсков Андрей Анатольевич  
Ибрагимов Руслан Султанович  
Корня Алексей Валерьевич  
Никонов Сергей Борисович  
Поповский Александр Валерьевич  
Распопов Олег Юрьевич  
Теребенин Андрей Борисович  
Хеккер Михаэль  
Шоржин Валерий Викторович

Общая сумма вознаграждения, выплаченного членам Правления за 2009 и 2008 годы, составила 297 892 тыс. руб. и 881 828 тыс. руб. соответственно.



#### 14. СВЯЗАННЫЕ СТОРОНЫ

Связанными сторонами ОАО «МТС» являются ее дочерние и зависимые компании, ОАО «АФК «Система», все компании, которые контролируются или на которые оказывается значительное влияние со стороны ОАО «АФК «Система», а также основной управленческий персонал ОАО «МТС» и указанных компаний.

##### Операции со связанными сторонами

##### Процентный расход по займам полученным

|                       | 2009             | (тыс. руб.)<br>2008 |
|-----------------------|------------------|---------------------|
| MTS Bermuda Ltd       | 2 119 926        | 1 728 503           |
| ООО «Бастион»         | 709 006          | 130 725             |
| ЗАО «К-Телеком»       | 59 378           | 36 629              |
| ЗАО «Сибинтертелеком» | 28 700           | 28 700              |
| Прочие                | 20 100           | 27 027              |
| <b>Итого</b>          | <b>2 937 110</b> | <b>1 951 584</b>    |

##### Процентный доход по займам выданным

|                                   | 2009             | (тыс. руб.)<br>2008 |
|-----------------------------------|------------------|---------------------|
| MTS Bermuda Ltd                   | 1 501 488        | 1 182 926           |
| ООО «Бастион»                     | 717 240          | 136 416             |
| ЗАО «Русская Телефонная Компания» | 546 975          | -                   |
| International Cell Holding Ltd.   | 333 592          | 274 150             |
| ИП «Уздунробита»                  | 180 783          | 79 456              |
| ЗАО «Украинская Мобильная связь»  | 176 524          | 67 099              |
| ОАО «ТС-Ритейл»                   | 100 514          | 36 888              |
| ЗАО «Телефон.Ру»                  | 61 902           | -                   |
| ЗАО «Дагтелеком»                  | 44 268           | 45 614              |
| ООО «СВИТ-КОМ»                    | 33 592           | 25 035              |
| ООО «Эльдорадо- Центр»            | 24 538           | -                   |
| Прочие                            | 76 936           | 105 260             |
| <b>Итого</b>                      | <b>3 798 352</b> | <b>1 952 844</b>    |

##### Приобретение оборудования, товаров, услуг и работ

|   | 2009              | (тыс. руб.)<br>2008 |
|---|-------------------|---------------------|
| ООО «Ситроникс ИТ» (ранее ООО «Квазар-Микро.РУ»)  | 2 957 853         | 2 027 251           |
| ОАО «Рекламное агентство Максима»                 | 2 882 832         | 2 499 603           |
| ЗАО «Ситроникс Телеком Солюшнс»                   | 2 710 585         | 2 083 677           |
| ЗАО «Медиапланнинг»                               | 1 151 310         | 2 285 709           |
| ЗАО «Сибинтертелеком»                             | 1 141 923         | 255 051             |
| ОАО «Комстар-ОТС»                                 | 1 065 610         | 1 000 110           |
| ОАО «Межрегиональный ТранзитТелеком» <sup>3</sup> | 809 877           | 5 059 638           |
| ОАО «ТС-Ритейл»                                   | 801 804           | 137 384             |
| ЗАО «Украинская мобильная связь»                  | 568 641           | 446 123             |
| ОАО «МГТС»  | 522 220           | 549 453             |
| ООО «Ситроникс Смарт Технологии»                  | 518 341           | 774 188             |
| ЗАО «Дагтелеком»                                  | 413 757           | 268 159             |
| ЗАО «Сити-Галс»                                   | 312 262           | 347 074             |
| ЗАО «Телефон.ру» и дочерние компании              | 121 358           | -                   |
| ООО «Мобильные ТелеСистемы»                       | 100 466           | 98 439              |
| ЗАО «АМТ»   | 83 989            | 109 450             |
| ЗАО «Метро-Телеком»                               | 82 308            | 108 911             |
| Дочерние компании, присоединенные в 2008 году     | -                 | 875 201             |
| Прочие  | 1 053 356         | 267 532             |
| <b>Итого</b>                                      | <b>17 298 492</b> | <b>19 192 953</b>   |

# Реализация оборудования, товаров, услуг и работ

|   | (тыс. руб.)      |                  |
|---|------------------|------------------|
|   | 2009             | 2008             |
| ОАО «МГТС»  | 1 115 269        | 835 778          |
| ОАО «Комстар-ОТС»                                       | 686 769          | 575 374          |
| ЗАО «Дагтелеком»  | 531 384          | 360 121          |
| ОАО «Русская Телефонная Компания»                       | 489 353          | -                |
| ЗАО «Сибинтертелеком»                                   | 468 859          | 304 610          |
| ЗАО «Украинская мобильная связь»                        | 354 134          | 124 748          |
| ОАО «Межрегиональный ТранзитТелеком» <sup>3</sup>       | 305 579          | 2 082 313        |
| СООО «МТС»  | 96 367           | 50 253           |
| ЗАО «АМТ»   | 45 714           | 40 040           |
| ОАО «Мобильные Телематические Системы Позиционирования» | 21 402           | 21 833           |
| ЗАО «Комстар-Директ»                                    | 256              | 178 885          |
| Дочерние компании, присоединенные в 2008 году           | -                | 1 705 739        |
| Прочие  | 234 482          | 118 149          |
| <b>Итого</b>  | <b>4 349 568</b> | <b>6 397 843</b> |

## Дивиденды полученные и уплаченные

|                         | (тыс. руб.)          |                |                      |                   |
|-------------------------|----------------------|----------------|----------------------|-------------------|
|                         | Дивиденды полученные |                | Дивиденды уплаченные |                   |
|                         | 2009                 | 2008           | 2009                 | 2008              |
| ООО «МТС»               | -                    | -              | 46 325               | 52 936            |
| СООО «МТС», Беларусь    | 822 597              | 593 967        | -                    | -                 |
| ОАО «АФК «Система»      | -                    | -              | 11 715 486           | 8 607 040         |
| Акционеры – нерезиденты | -                    | -              | 18 139 914           | 13 592 862        |
| Прочие                  | 135                  | 103            | 5 004 069            | 3 928 796         |
| <b>Итого</b>            | <b>822 732</b>       | <b>594 070</b> | <b>34 905 794</b>    | <b>26 181 634</b> |

## Состояние расчетов со связанными сторонами

### Займы полученные

|                                     | 31 декабря        |                   | (тыс. руб.)                                     |
|-------------------------------------|-------------------|-------------------|---|
|                                     | 2009 года         | 2008 года         | Срок завершения расчетов по операциям 2009 года |
| Mobile TeleSystems Finance S.A.     | 24 363 967        | 24 118 273        | 2010-2012                                       |
| ООО «Бастион»                       | 5 324 637         | 6 002 045         | 2010  |
| ОАО «АФК «Система»                  | 2 002 387         | 2 002 387         | 2049-2056                                       |
| ЗАО «К-Телеком»                     | 1 037 718         | 953 432           | 2013  |
| ЗАО «Сибинтертелеком»               | 684 972           | 656 272           | 2012  |
| ООО «Мобильные ТелеСистемы»         | 430 708           | 281 561           | 2012  |
| Vostok Mobile B.V.                  | 107 854           | 104 067           | 2010  |
| ООО «Мобильные ТелеСистемы-Капитал» | 8 145             | 8 145             | 2010  |
| <b>Итого</b>                        | <b>33 960 388</b> | <b>34 126 182</b> |   |

<sup>3</sup> Компания являлась связанной стороной до конца 1 квартала 2009 года

### Займы выданные

|  | 31 декабря        |                   | (тыс. руб.)   |
|--|-------------------|-------------------|---|
|  | 2009 года         | 2008 года         | Срок<br>завершения<br>расчетов<br>по операциям<br>2009 года |
|  |                   |                   |   |
| Mobile TeleSystems Bermuda Limited                             | 22 758 972        | 27 006 482        | 2010-2012   |
| ЗАО «Русская Телефонная Компания»                              | 9 370 575         | -                 | 2012  |
| ООО «Бастин»   | 5 578 732         | 5 137 752         | 2010-2012   |
| Mobile Telesystems Finance S.A.                                | 5 451 545         | 5 154 668         | 2010-2012   |
| International Cell Holding Ltd                                 | 2 921 697         | 6 214 926         | 2011-2012   |
| ЗАО «К-Телеком»  | 2 452 243         | -                 | 2010  |
| ЗАО «КОМСТАР-Регионы»  | 1 815 249         | -                 | 2011  |
| ООО «Иностранное производственное<br>предприятие «Уздунробита» | 1 787 494         | 1 575 646         | 2010  |
| ЗАО «Телефон.Ру»   | 957 540           | -                 | 2012  |
| ОАО «ТС-Ритейл»  | 913 147           | 805 746           | 2010  |
| ЗАО «Дагтелеком»   | 504 121           | 459 853           | 2013  |
| ООО «СВИТ-КОМ»   | 375 166           | 325 691           | 2010  |
| ООО «Эльдорадо- Центр»   | 324 978           | -                 | 2012  |
| ОАО «Мобильные Телематические<br>Системы Позиционирования»     | 217 244           | 192 316           | 2012  |
| Vostok Mobile B.V.   | 200 792           | 194 099           | 2012  |
| СООО «Мобильные ТелеСистемы»                                   | 3 024             | 60 230            | 2010  |
| Прочие   | 485 956           | 637 263           |   |
| <b>Итого</b>   | <b>56 118 475</b> | <b>47 764 672</b> |   |

### Дебиторская задолженность

| Вид операции   | 31 декабря                            |                  | (тыс. руб.)      |
|--|---------------------------------------|------------------|------------------|
|  | 2009                                  | 2008             |                  |
|  |                                       |                  |                  |
| ЗАО «Ситроникс Телеком<br>Солюшнс»                         | Приобретение товаров,<br>работ, услуг | 562 871          | -                |
| ОАО «Рекламное агентство<br>Максима»                       | Приобретение товаров,<br>работ, услуг | 240 535          | 245 207          |
| ЗАО «Сибинтертелеком»                                      | Реализация товаров,<br>работ, услуг   | 209 063          | 436 676          |
| ОАО «Русская Телефонная<br>Компания»                       | Реализация товаров,<br>работ, услуг   | 206 991          | -                |
| ЗАО «Украинская<br>мобильная связь»                        | Реализация товаров,<br>работ, услуг   | 152 126          | 31 919           |
| ООО «Ситроникс ИТ»<br>(ранее ООО «Квазар-Микро.РУ»)        | Приобретение товаров,<br>работ, услуг | 140 060          | 13 389           |
| ЗАО «Дагтелеком»   | Реализация товаров,<br>работ, услуг   | 127 705          | 283 486          |
| ОАО «Мобильные Телематические<br>Системы Позиционирования» | Реализация товаров,<br>работ, услуг   | 113 218          | 104 439          |
| ОАО «МГТС»   | Реализация товаров,<br>работ, услуг   | 92 592           | 277 249          |
| ЗАО «Медиапланнинг»  | Приобретение товаров,<br>работ, услуг | 92 047           | -                |
| ОАО «Комстар-ОТС»  | Реализация товаров,<br>работ, услуг   | 59 629           | 75 270           |
| Прочие   | Реализация товаров,<br>работ, услуг   | 136 587          | 168 271          |
| Прочие   | Приобретение товаров,<br>работ, услуг | 48 268           | 18 587           |
|  |                                       | <b>2 181 692</b> | <b>1 608 779</b> |

# Кредиторская задолженность

(тыс. руб.)

|  |                                    | 31 декабря       |                  |
|--|------------------------------------|------------------|------------------|
|  |                                    | 2009             | 2008             |
| Вид операции   |                                    |                  |                  |
| Vostok Mobile B.V.<br>(вместе с Vostok Mobile South) | Приобретение компаний              | 2 572 109        | 2 572 109        |
| ЗАО «Ситроникс Телеком Солюшнс»                      | Приобретение товаров, работ, услуг | 661 825          | 1 474 825        |
| ЗАО «Сибинтертелеком»                                | Приобретение товаров, работ, услуг | 640 764          | 90 194           |
| ООО «Ситроникс ИТ»<br>(ранее ООО «Квазар-Микро.РУ»)  | Приобретение товаров, работ, услуг | 439 621          | 1 105 466        |
| ОАО «Рекламное агентство Максима»                    | Приобретение товаров, работ, услуг | 309 365          | 346 609          |
| ООО «Ситроникс Смарт Технологии»                     | Приобретение товаров, работ, услуг | 212 387          | 47 512           |
| ОАО «Русская Телефонная Компания»                    | Приобретение товаров, работ, услуг | 211 954          | -                |
| ЗАО «Дагтелеком»                                     | Приобретение товаров, работ, услуг | 139 406          | 49 435           |
| ЗАО «Медиапланнинг»                                  | Приобретение товаров, работ, услуг | 80 636           | 125 228          |
| ЗАО «Украинская мобильная связь»                     | Приобретение товаров, работ, услуг | 67 433           | -                |
| ОАО «МГТС»   | Приобретение товаров, работ, услуг | 32 368           | 45 715           |
| ОАО «ТС-Ритейл»                                      | Приобретение товаров, работ, услуг | 27 798           | 10 248           |
| ОАО «Межрегиональный ТранзитТелеком» <sup>3</sup>    | Приобретение товаров, работ, услуг | -                | 145 145          |
| Прочие   | Реализация товаров, работ, услуг   | 107 694          | 3 017            |
| Прочие   | Приобретение товаров, работ, услуг | 76 105           | 115 531          |
| <b>Итого</b>   |                                    | <b>5 579 465</b> | <b>6 131 034</b> |

Резерв по дебиторской задолженности от связанных сторон и под обесценение займов, предоставленных связанным сторонам, на 31 декабря 2009 и 2008 годов составляет:

|                                      |  | 31 декабря       |                  |
|--------------------------------------|--|------------------|------------------|
|                                      |  | 2009 года        | 2008 года        |
| Резерв под обесценение займов всего, |  | 6 038 420        | 4 481 903        |
| в том числе:                         |  |                  |                  |
| Mobile TeleSystems Finance S.A.      |  | 5 451 545        | 4 481 903        |
| Резерв по дебиторской задолженности  |  | 11 528           | 430              |
| <b>Итого</b>                         |  | <b>6 049 948</b> | <b>4 482 333</b> |

Сумма списанной дебиторской задолженности в 2009 году составила 8 623 тыс. руб., в том числе за счет резерва 502 тыс. руб.

## 15. РЕШЕНИЯ ПО РАСПРЕДЕЛЕНИЮ ПРИБЫЛИ, ОСТАВШЕЙСЯ В РАСПОРЯЖЕНИИ КОМПАНИИ

Годовым собранием акционеров, состоявшимся 25 июня 2009 года, было принято решение направить прибыль, оставшуюся в распоряжении Компании по итогам 2008 года, на выплату дивидендов акционерам в размере 39 404 612 тыс. руб.

Годовым собранием акционеров, состоявшимся 27 июня 2008 года, было принято решение направить прибыль, оставшуюся в распоряжении Компании по итогам 2007 года, на выплату дивидендов акционерам в размере 29 580 960 тыс. руб.

## 16. КУРСОВЫЕ РАЗНИЦЫ

Курсы Центрального банка Российской Федерации, действовавшие на дату составления бухгалтерской отчетности:

| Валюта   | 31 декабря       |                             |
|--|------------------|-----------------------------|
|  | 2009             | 2008                        |
| Доллар США   | 30,24            | 29,38                       |
| Евро   | 43,39            | 41,44                       |
| <b>Курсовые разницы</b>  | <b>2009</b>      | <b>(тыс. руб.)<br/>2008</b> |
| Величина курсовых разниц, образовавшихся по операциям пересчета выраженной в иностранной валюте стоимости активов и обязательств, подлежащих оплате в иностранной валюте | 3 892 161        | 11 867 188                  |
| Величина курсовых разниц, образовавшихся по операциям пересчета выраженной в иностранной валюте стоимости активов и обязательств, подлежащих оплате в рублях             | (220 927)        | 814 270                     |
| Величина курсовых разниц, зачисленных на счета бухгалтерского учета, отличные от счета учета финансовых результатов организации  | -                | 5 284                       |
| <b>Итого</b>   | <b>3 671 234</b> | <b>12 686 742</b>           |

## 17. ФИНАНСОВЫЕ ИНСТРУМЕНТЫ СРОЧНЫХ СДЕЛОК

В течение 2009 и 2008 годов Компания заключила ряд соглашений о финансовых инструментах срочных сделок для хеджирования валютных и процентных рисков, связанных с обязательствами Компании по кредитам.

Стоимость базисных активов и справедливая стоимость обязательств Компании на 31 декабря 2009 и 2008 годов составила (в валюте финансового инструмента и рублях по курсу на дату составления бухгалтерской отчетности):

| Валюта       | Стоимость базисных активов<br>31 декабря 2009 года |                   | Справедливая<br>стоимость обязательств<br>по финансовым инструментам<br>31 декабря 2009 года |                  |
|--------------|--|-------------------|--|------------------|
|              | тыс. ед.<br>ин. вал.                               | тыс. руб.         | тыс. ед.<br>ин. вал.   | тыс. руб.        |
|              |  |                   |  |                  |
| Опционы:     |  |                   |  |                  |
| Доллар США   | 80 000   | 2 419 536         | 3 304  | 99 928           |
| Свопы:       |  |                   |  |                  |
| Доллар США   | 1 316 116  | 39 804 867        | 45 966   | 1 398 971        |
| Евро         | 243 916  | 10 583 087        | 7 337  | 318 331          |
| <b>Итого</b> | <b>X</b>   | <b>52 807 490</b> | <b>X</b>   | <b>1 817 230</b> |

В 2009 и 2008 годах расходы от операций со свопами составили 795 847 тыс. руб. и 77 484 тыс. руб. соответственно. Сроки исполнения обязательств по свопам наступают в 2010-2015 годах.

Опционы, заключенные Компанией, имеют фиксированную дату погашения. Сроки исполнения обязательств по опционам наступают в 2010-2011 годах.

Компания не использует финансовые инструменты срочных сделок для спекулятивных целей.

## 18. ИНФОРМАЦИЯ ПО ОТЧЕТНЫМ СЕГМЕНТАМ

Компания осуществляет деятельность по предоставлению услуг связи на территории Российской Федерации в условиях сходных экономических и политических рисков для различных регионов РФ. Таким образом, руководство Компании определило, что в 2009 и 2008 годах деятельность Компании осуществлялась в одном отчетном сегменте, поэтому информация по сегментам не представляется.

## 19. ГАРАНТИИ ВЫДАННЫЕ

Гарантии, выданные Компанией по состоянию на 31 декабря 2009 года представлены следующим образом:

| Наименование должника           | Наименование кредитора                              | Дата возникновения | Дата прекращения | Валюта договора | Сумма договора (в тыс. дол.) | Сумма договора (в тыс. руб.) |
|---------------------------------|---|--------------------|------------------|-----------------|------------------------------|------------------------------|
| Mobile Telesystems Finance S.A. | держатели облигаций Mobile Telesystems Finance S.A. | 14.10.2003         | 14.10.2010       | Доллар США      | 400 000                      | 12 097 680                   |
| Mobile Telesystems Finance S.A. | держатели облигаций Mobile Telesystems Finance S.A. | 31.01.2005         | 28.01.2012       | Доллар США      | 400 000                      | 12 097 680                   |
| <b>Итого</b>                    |   |                    |                  |                 |                              | <b>24 195 360</b>            |

Поскольку руководство Компании не ожидает возникновения каких-либо существенных обязательств в связи с вышеуказанными гарантиями, резервы по возможным платежам не создавались.

## 20. УСЛОВНЫЕ ФАКТЫ ХОЗЯЙСТВЕННОЙ ДЕЯТЕЛЬНОСТИ

В 2008 году Межрегиональной инспекцией Федеральной налоговой службы по крупнейшим налогоплательщикам №7 было вынесено решение о привлечении Компании к налоговой ответственности. Общая сумма доначислений составила 1 114 485 тыс. руб., в том числе сумма доначисленных налогов в размере 970 516 тыс. руб. (в том числе НДС, в вычете которого отказано – 12 756 тыс. руб.), а также пени в размере 73 720 тыс. руб. и штрафы в размере 70 249 тыс. руб. В третьем квартале 2008 года Компанией была зачтена сумма имеющейся переплаты по налогам в счет доначислений по налоговой проверке.

Компания обжаловала решение налогового органа в Арбитражном суде г. Москвы по двум исковым заявлениям: по одному иску сумма налога 860 730 тыс. руб., по другому иску сумма налога 21 466 тыс. руб. (и соответствующие суммы пени и налоговых санкций).

Решением суда первой инстанции требования Компании по первому иску были удовлетворены в полном объеме. Определением суда апелляционной инстанции от 31 марта 2009 года решение суда первой инстанции оставлено в силе. Постановлением Федерального арбитражного суда от 9 июля 2009 года судебные акты оставлены без изменений, кассационная жалоба налогового органа – без удовлетворения.

По второму иску Арбитражным судом г. Москвы 1 сентября 2009 года вынесено решение об удовлетворении требований Компании в полном объеме. Постановлением Девятого Арбитражного апелляционного суда от 9 декабря 2009 года решение суда первой инстанции оставлено без изменения.

Во втором квартале 2009 года сумма в размере 860 730 тыс. руб. в соответствии с решением девятого Арбитражного суда г. Москвы от 22 января 2009 года была отражена как задолженность бюджета перед Компанией.

В настоящее время в России существует значительное количество законов, регулирующих взимание налогов. К таким налогам относятся налог на добавленную стоимость, налог на прибыль, налоги на фонд заработной платы, а также прочие налоги. Во многих случаях практика применения данных законов либо отсутствует, либо непоследовательна. Соответственно, существует малое количество прецедентов, касающихся вынесения решений по налоговым спорам. Правильность начисления и уплаты налогов, а также другие вопросы соблюдения нормативных требований (например, таможенного законодательства и правил валютного контроля) могут проверяться рядом органов, которые имеют право налагать значительные штрафы, начислять и взимать пени и проценты. Вышеизложенные факты могут привести к более значительным налоговым рискам в России, чем обычно существуют в странах с более развитыми налоговыми системами.

Хотя руководство Компании считает, что прилагаемая бухгалтерская отчетность достоверно отражает налоговые обязательства Компании, существует риск того, что трактовка налоговыми и таможенными органами положений налогового и таможенного законодательства применительно к операциям и деятельности Компании может не совпадать с их трактовкой руководством Компании. В результате, порядок отражения операций может быть оспорен налоговыми и таможенными органами, что может повлечь за собой доначисление налогов, соответствующих штрафов и пени, суммы которых могут быть значительными. Налоговые и таможенные органы имеют право проводить проверку уплаты налогов за три последних года.

В связи с проведением плановых контрольных мероприятий в отношении Компании, а также исходя из принципа осмотрительности, руководство приняло решение о создании резерва под условные факты хозяйственной деятельности в размере 1 021 617 тыс. руб. по состоянию на 31 декабря 2009 года, из них 747 169 тыс. руб. отражены по строке 650 «Резервы предстоящих расходов» и 274 448 тыс. руб. отражены по строке 624 «Задолженность по налогам и сборам».

Также, в процессе своей деятельности Компания приобретает оборудование и программное обеспечение у зарубежных поставщиков. Руководство считает, что Компания рассчитала и начислила соответствующие таможенные пошлины и сборы в соответствии с действующим законодательством. Однако есть риск того, что контролирурующие органы займут позицию, отличную от позиции Компании. Оценочные резервы под соответствующие условные обязательства на 31 декабря 2009 года созданы не были.

Установление цен на услуги, оказанные и полученные между ОАО «МТС» и ее дочерними компаниями, а также предоставление скидок и бонусов в рамках маркетинговых инициатив может поставить под вопрос правильность применения трансфертного ценообразования. Руководство Компании полагает, что обязательства по налогам рассчитываются в соответствии с действующим законодательством. Однако есть риск того, что контролирурующие органы займут позицию, отличную от позиции Компании. Оценочные резервы под соответствующие условные обязательства на 31 декабря 2009 года созданы не были.

#### **Судебно-правовые вопросы**

Компанией ЗАО «Бета Линк» предъявлен иск к ОАО «МТС» по дилерскому соглашению от 10 октября 2008 года в сумме 643 542 тыс. руб. 11 декабря 2009 года Арбитражным судом г. Москвы с ОАО «МТС» было взыскано 421 117 тыс. руб. Истец и ответчик подали апелляционные жалобы на решение Арбитражного суда.

23 марта 2010 года Арбитражным апелляционным судом было отменено решение Арбитражного суда г. Москвы от 11 декабря 2009 года, в удовлетворении исковых требований ЗАО «Бета Линк» было отказано. Однако в связи с тем, что ЗАО «Бета Линк» имеет право оспорить данное решение в кассационной инстанции, руководство Компании приняло решение о начислении резерва на 31 декабря 2009 года на сумму 421 117 тыс. руб.

## 21. СОБЫТИЯ ПОСЛЕ ОТЧЕТНОЙ ДАТЫ

### Изменение законодательства

С 1 января 2010 года вступил в силу Федеральный закон «О страховых взносах в Пенсионный фонд Российской Федерации, Фонд социального страхования Российской Федерации, Федеральный фонд обязательного медицинского страхования и территориальные фонды обязательного медицинского страхования» № 212-ФЗ от 24 июля 2009 года. В соответствии с законом база для начисления страховых взносов определяется в отношении каждого работника с начала года нарастающим итогом, при этом она не должна превышать 415 тыс. рублей. С сумм выплат, превышающих эту величину, страховые взносы взиматься не будут.

### Погашение синдицированного кредита

24 февраля 2010 года Компания в добровольном порядке досрочно погасила синдицированный кредит (агент ING Bank N.V. (Лондон)) в сумме 373 771 тыс. долл. США (по курсу ЦБ РФ на 31 декабря 2009 года 11 304 млрд. руб.) и 247 567 тыс. евро (по курсу ЦБ РФ на 31 декабря 2009 года 10 742 млрд. руб.).

### Судебно - правовые вопросы

2 марта 2010 года Федеральная антимонопольная служба РФ возбудила дело о нарушении Компанией антимонопольного законодательства РФ в части установления и поддержания монопольно высоких цен на услуги связи в роуминге. Аналогичные дела возбуждены против других операторов связи ОАО «ВымпелКом» и ОАО «Мегафон».

В случае признания, по итогам рассмотрения дела, Компании нарушившей антимонопольное законодательство, Федеральная антимонопольная служба может возбудить административное дело о наложении на Компанию оборотного штрафа в размере до 15% от выручки от оказания услуг связи в роуминге. Первое заседание по рассмотрению указанного дела назначено на 7 апреля 2010 года. По мнению руководства Компании, в ее действиях отсутствуют нарушения антимонопольного законодательства РФ, однако вероятность наступления негативных последствий и потенциальную сумму возможных убытков оценить затруднительно. Резервы под соответствующие условные обязательства на 31 декабря 2009 года созданы не были.

Президент ОАО «МТС»



Шамолин М.В.

Главный бухгалтер ОАО «МТС»

Борисенкова И.Р.

5 апреля 2010 года



**Открытое акционерное  
общество «Мобильные  
ТелеСистемы»**

**Аудиторское заключение**

**о бухгалтерской отчетности за 2010 год**

**АУДИТОР: ЗАКРЫТОЕ АКЦИОНЕРНОЕ ОБЩЕСТВО «ДЕЛОЙТ И ТУШ СНГ»**

Место нахождения: 125047, г. Москва, ул. Лесная, д. 5.

Тел.: +7 (495) 787 0600.

Свидетельство о членстве в Некоммерческом партнерстве «Аудиторская Палата России» от 20 мая 2009 года № 3026.

Свидетельство о внесении записи в Единый государственный реестр юридических лиц о юридическом лице, зарегистрированном до 1 июля 2002 года, № 1027700425444. Выдано 13 ноября 2002 года межрайонной Инспекцией МНС России № 39 по г. Москве.

Свидетельство о государственной регистрации Закрытого акционерного общества «Делойт и Туш СНГ» № 018.482. Выдано Московской регистрационной палатой 30 октября 1992 года.

**АУДИРУЕМОЕ ЛИЦО: ОТКРЫТОЕ АКЦИОНЕРНОЕ ОБЩЕСТВО «МОБИЛЬНЫЕ ТЕЛЕСИСТЕМЫ»**

Место нахождения: 109147, г. Москва, ул. Марксистская, д. 4.

Свидетельство о внесении записи в Единый государственный реестр юридических лиц о юридическом лице, зарегистрированном до 1 июля 2002 года, № 1027700149124. Выдано 2 сентября 2002 года Управлением МНС России по г. Москве

Свидетельство о государственной регистрации № Р-7882.16. Выдано Государственной регистрационной палатой при Министерстве юстиции Российской Федерации 1 марта 2000 года.

## ЗАКЛЮЧЕНИЕ О БУХГАЛТЕРСКОЙ ОТЧЕТНОСТИ

Акционерам Открытого акционерного общества «Мобильные ТелеСистемы»

Мы провели аудит прилагаемой бухгалтерской отчетности Открытого акционерного общества «Мобильные ТелеСистемы» (далее «Компания») состоящей из:

- Бухгалтерского баланса по состоянию на 31 декабря 2010 года;
- Отчета о прибылях и убытках за 2010 год;
- Приложений к бухгалтерскому балансу и отчету о прибылях и убытках:
  - Отчета об изменениях капитала за 2010 год;
  - Отчета о движении денежных средств за 2010 год;
  - Приложения к бухгалтерскому балансу за 2010 год;
- Пояснительной записки.

### Ответственность аудируемого лица за бухгалтерскую отчетность

Руководство аудируемого лица несет ответственность за составление и достоверность указанной бухгалтерской отчетности в соответствии с российскими стандартами бухгалтерского учета и отчетности и за систему внутреннего контроля, необходимую для составления бухгалтерской отчетности, не содержащей существенных искажений вследствие недобросовестных действий или ошибок.

### Ответственность аудитора

Наша ответственность заключается в выражении мнения о достоверности бухгалтерской отчетности на основе проведенного нами аудита. Мы проводили аудит в соответствии с Федеральным законом от 30 декабря 2008 года № 307-ФЗ «Об аудиторской деятельности»; федеральными стандартами аудиторской деятельности, а также внутрифирменными стандартами. Данные стандарты требуют соблюдения применимых этических норм, а также планирования и проведения аудита таким образом, чтобы получить достаточную уверенность в том, что бухгалтерская отчетность не содержит существенных искажений.

Аудит включал проведение аудиторских процедур, направленных на получение аудиторских доказательств, подтверждающих числовые показатели в бухгалтерской отчетности и раскрытие в ней информации. Выбор аудиторских процедур является предметом нашего суждения, которое основывается на оценке риска существенных искажений, допущенных вследствие недобросовестных действий или ошибок. В процессе оценки данного риска нами рассмотрена система внутреннего контроля, обеспечивающая составление и достоверность бухгалтерской отчетности с целью выбора соответствующих аудиторских процедур, но не с целью выражения мнения об эффективности системы внутреннего контроля.

Аудит также включал оценку надлежащего характера применяемой учетной политики и обоснованности оценочных показателей, полученных руководством аудируемого лица, а также оценку представления бухгалтерской отчетности в целом.

Наименование «Делойт» относится к одному либо любому количеству юридических лиц, входящих в «Делойт Туш Томацу Лимитед», частную компанию с ответственностью участников в гарантированных ими пределах, зарегистрированную в соответствии с законодательством Великобритании; каждое такое юридическое лицо является самостоятельным и независимым юридическим лицом. Подробная информация о юридической структуре «Делойт Туш Томацу Лимитед» и входящих в нее юридических лиц представлена на сайте [www.deloitte.com/about](http://www.deloitte.com/about). Подробная информация о юридической структуре «Делойта» в СНГ представлена на сайте [www.deloitte.com/ru/about](http://www.deloitte.com/ru/about).

© 2011 ЗАО «Делойт и Туш СНГ». Все права защищены.

Member of Deloitte Touche Tohmatsu Limited

Мы полагаем, что полученные в ходе аудита аудиторские доказательства дают достаточные основания для выражения мнения о достоверности бухгалтерской отчетности.

#### Мнение

По нашему мнению, бухгалтерская отчетность отражает достоверно во всех существенных отношениях финансовое положение Открытого акционерного общества «Мобильные ТелеСистемы» по состоянию на 31 декабря 2010 года, результаты его финансово-хозяйственной деятельности и движение денежных средств за 2010 год в соответствии с российскими стандартами бухгалтерского учета и отчетности.

Генеральный директор

Головкина Наталия Валерьевна

ЗАО «Делойт и Туш СНГ»

31 марта 2011 года



**БУХГАЛТЕРСКИЙ БАЛАНС**  
на 31 декабря 2010 года

|   |   |                          |                   |
|---|---|--------------------------|-------------------|
| Организация                                       | <b>ОАО «МТС»</b>  | Форма № 1 по ОКУД        | <b>0710001</b>    |
| Идентификационный номер налогоплательщика         |   | Дата (число, месяц, год) | <b>31.12.2010</b> |
| Вид деятельности                                  | <b>Предоставление услуг связи</b>   | по ОКПО                  | <b>52686811</b>   |
| Организационно-правовая форма/форма собственности | <b>Открытое акционерное общество/Совместная частная и иностранная собственность</b> | ИНН                      | <b>7740000076</b> |
| Единица измерения                                 | <b>тыс. руб.</b>  | по ОКВЭД                 | <b>64.20.11</b>   |
| Адрес   | <b>109147, г. Москва, ул. Марксистская, д. 4</b>                                    | по ОКОПФ/по ОКФС         | <b>47/34</b>      |
|   |   | по ОКЕИ                  | <b>384</b>        |

Дата утверждения **31.03.2011**

Дата отправки (принятия) **31.03.2011**


| АКТИВ   | Код        | На начало отчетного года | На конец отчетного года |
|---|------------|--------------------------|-------------------------|
| 1   | 2          | 3                        | 4                       |
| <b>I. ВНЕОБОРОТНЫЕ АКТИВЫ</b>   |            |                          |                         |
| Нематериальные активы   | 110        | 374 533                  | 306 634                 |
| Основные средства   | 120        | 93 751 158               | 96 588 244              |
| Незавершенное строительство   | 130        | 24 848 156               | 21 950 246              |
| Доходные вложения в материальные ценности   | 135        | 330 925                  | 300 248                 |
| Долгосрочные финансовые вложения  | 140        | 129 240 511              | 155 540 680             |
| Отложенные налоговые активы   | 145        | 8 301 247                | 9 377 195               |
| Прочие внеоборотные активы  | 150        | 18 594 582               | 40 724 038              |
| <b>Итого по разделу I</b>   | <b>190</b> | <b>275 441 112</b>       | <b>324 787 285</b>      |
| <b>II. ОБОРОТНЫЕ АКТИВЫ</b>   |            |                          |                         |
| Запасы  | 210        | 1 849 462                | 2 491 983               |
| в том числе:  |            |                          |                         |
| сырье, материалы и другие аналогичные ценности  | 211        | 774 620                  | 1 245 988               |
| затраты в незавершенном производстве  | 213        | 15 084                   | 16 331                  |
| готовая продукция и товары для перепродажи  | 214        | 927 929                  | 1 138 589               |
| расходы будущих периодов  | 216        | 131 829                  | 91 075                  |
| Налог на добавленную стоимость по приобретенным ценностям   | 220        | 328 029                  | 153 678                 |
| Дебиторская задолженность (платежи по которой ожидаются в течение 12 месяцев после отчетной даты) | 240        | 22 461 450               | 22 194 851              |
| в том числе:  |            |                          |                         |
| покупатели и заказчики  | 241        | 9 058 945                | 10 941 474              |
| Краткосрочные финансовые вложения   | 250        | 53 535 072               | 26 475 687              |
| Денежные средства   | 260        | 31 055 565               | 9 600 802               |
| Прочие оборотные активы   | 270        | 3 857 107                | 5 768 769               |
| <b>Итого по разделу II</b>  | <b>290</b> | <b>113 086 685</b>       | <b>66 685 770</b>       |
| <b>БАЛАНС</b>   | <b>300</b> | <b>388 527 797</b>       | <b>391 473 055</b>      |

| ПАССИВ   | Код        | На начало<br>отчетного года | На конец<br>отчетного года |
|--|------------|-----------------------------|----------------------------|
| 1  | 2          | 3                           | 4                          |
| <b>III. КАПИТАЛ И РЕЗЕРВЫ</b>                              |            |                             |                            |
| Уставный капитал   | 410        | 199 333                     | 199 333                    |
| Добавочный капитал   | 420        | 10 796 308                  | 10 731 725                 |
| Резервный капитал  | 430        | 29 900                      | 29 900                     |
| в том числе:   |            |                             |                            |
| резервы, образованные в соответствии с законодательством   | 431        | 29 900                      | 29 900                     |
| Нераспределенная прибыль текущего года                     | 470        | x                           | 27 428 577                 |
| Нераспределенная прибыль прошлых лет                       | 471        | 92 514 382                  | 61 881 743                 |
| <b>Итого по разделу III</b>                                | <b>490</b> | <b>103 539 923</b>          | <b>100 271 278</b>         |
| <b>IV. ДОЛГОСРОЧНЫЕ ОБЯЗАТЕЛЬСТВА</b>                      |            |                             |                            |
| Займы и кредиты  | 510        | 174 747 609                 | 207 867 081                |
| Отложенные налоговые обязательства                         | 515        | 2 200 796                   | 2 512 319                  |
| <b>Итого по разделу IV</b>                                 | <b>590</b> | <b>176 948 405</b>          | <b>210 379 400</b>         |
| <b>V. КРАТКОСРОЧНЫЕ ОБЯЗАТЕЛЬСТВА</b>                      |            |                             |                            |
| Займы и кредиты  | 610        | 62 363 647                  | 30 584 482                 |
| Кредиторская задолженность                                 | 620        | 32 963 427                  | 27 212 366                 |
| в том числе:   |            |                             |                            |
| поставщики и подрядчики                                    | 621        | 17 744 603                  | 10 879 794                 |
| задолженность перед персоналом организации                 | 622        | 1 921 012                   | 1 765 245                  |
| задолженность перед государственными внебюджетными фондами | 623        | 228 996                     | 13 921                     |
| задолженность по налогам и сборам                          | 624        | 3 202 456                   | 3 408 300                  |
| авансы полученные  | 625        | 9 739 066                   | 10 539 596                 |
| прочие кредиторы   | 626        | 127 294                     | 605 510                    |
| Задолженность перед участниками по выплате доходов         | 630        | 18 155                      | 18 974                     |
| Доходы будущих периодов                                    | 640        | 1 261 804                   | 2 535 967                  |
| Резервы предстоящих расходов                               | 650        | 11 432 436                  | 20 470 588                 |
| <b>Итого по разделу V</b>                                  | <b>690</b> | <b>108 039 469</b>          | <b>80 822 377</b>          |
| <b>БАЛАНС</b>  | <b>700</b> | <b>388 527 797</b>          | <b>391 473 055</b>         |

## СПРАВКА О НАЛИЧИИ ЦЕННОСТЕЙ, УЧИТЫВАЕМЫХ НА ЗАБАЛАНСОВЫХ СЧЕТАХ

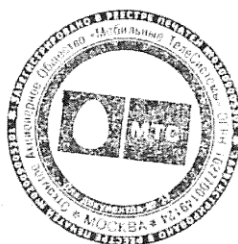
| Наименование показателя   | Код | На начало<br>отчетного года | На конец<br>отчетного года |
|---|-----|-----------------------------|----------------------------|
| 1   | 2   | 3                           | 4                          |
| Арендованные основные средства                                    | 910 | 2 950 644                   | 2 626 493                  |
| в том числе по лизингу  | 911 | 280 765                     | 238 258                    |
| Товарно-материальные ценности, принятые на ответственное хранение | 920 | 141 143                     | 194 118                    |
| Товары, принятые на комиссию                                      | 930 | 24 651                      | 8 604                      |
| Списанная в убыток задолженность неплатежеспособных дебиторов     | 940 | 2 550 672                   | 3 672 116                  |
| Обеспечения обязательств и платежей полученные                    | 950 | 962 388                     | 23 267 103                 |
| Обеспечения обязательств и платежей выданные                      | 960 | 24 195 360                  | 35 048 435                 |
| Износ жилищного фонда   | 970 | 482                         | 532                        |
| Износ объектов внешнего благоустройства                           | 980 | 3 011                       | 3 084                      |
| Финансовые инструменты срочных сделок                             | 990 | 1 817 230                   | 1 030 464                  |

Президент




Дубовсков А. А.

31 марта 2011 года



Главный бухгалтер



Борисенкова И. Р.

**ОТЧЕТ О ПРИБЫЛЯХ И УБЫТКАХ**  
**за 2010 год**

|   |   |                          |            |
|---|---|--------------------------|------------|
|   |   | Форма №2 по ОКУД         | К О Д Ы    |
|   |   | Дата (число, месяц, год) | 0710002    |
| Организация                                       | <b>ОАО «МТС»</b>  | по ОКПО                  | 31.12.2010 |
| Идентификационный номер налогоплательщика         |   | ИНН                      | 52686811   |
| Вид деятельности                                  | <b>Предоставление услуг связи</b>   | по ОКВЭД                 | 7740000076 |
| Организационно-правовая форма/форма собственности | <b>Открытое акционерное общество/Совместная частная и иностранная собственность</b> | по ОКОПФ/<br>по ОКФС     | 64.20.11   |
| Единица измерения                                 | <b>тыс. руб.</b>  | по ОКЕИ                  | 47/34      |
|   |   |                          | 384        |

| Наименование показателя   | Код        | За отчетный период | За аналогичный период прошлого года |
|---|------------|--------------------|-------------------------------------|
| 1   | 2          | 3                  | 4                                   |
| <b>ДОХОДЫ И РАСХОДЫ ПО ОБЫЧНЫМ ВИДАМ ДЕЯТЕЛЬНОСТИ</b>   |            |                    |                                     |
| Выручка (нетто) от продажи товаров, продукции, работ, услуг (за минусом налога на добавленную стоимость, акцизов и аналогичных обязательных платежей) | 010        | 216 130 036        | 197 655 625                         |
| в том числе:  |            |                    |                                     |
| Реализация услуг связи  | 011        | 211 552 930        | 195 449 505                         |
| Торговля  | 012        | 3 704 302          | 1 574 296                           |
| Аренда и прочее   | 013        | 872 804            | 631 824                             |
| Себестоимость проданных товаров, продукции, работ, услуг  | 020        | (97 962 471)       | (86 441 934)                        |
| в том числе:  |            |                    |                                     |
| Себестоимость услуг связи   | 021        | (91 895 083)       | (83 376 106)                        |
| Торговля  | 022        | (6 065 540)        | (3 055 532)                         |
| Строительно-монтажные работы и прочее   | 023        | (1 848)            | (10 296)                            |
| <b>Валовая прибыль</b>  | <b>029</b> | <b>118 167 565</b> | <b>111 213 691</b>                  |
| Коммерческие расходы  | 030        | (33 089 665)       | (25 121 442)                        |
| Управленческие расходы  | 040        | (19 132 414)       | (19 434 337)                        |
| <b>Прибыль от продаж</b>  | <b>050</b> | <b>65 945 486</b>  | <b>66 657 912</b>                   |
| <b>ПРОЧИЕ ДОХОДЫ И РАСХОДЫ</b>  |            |                    |                                     |
| Проценты к получению  | 060        | 4 384 057          | 6 214 131                           |
| Проценты к уплате   | 070        | (19 580 884)       | (15 400 665)                        |
| Доходы от участия в других организациях   | 080        | 8 174 937          | 822 732                             |
| Прочие доходы   | 090        | 4 852 145          | 2 148 238                           |
| Прочие расходы  | 100        | (26 782 122)       | (20 571 910)                        |
| <b>Прибыль до налогообложения</b>   | <b>140</b> | <b>36 993 619</b>  | <b>39 870 438</b>                   |
| Отложенные налоговые активы   | 141        | 1 802 966          | 4 094 210                           |
| Отложенные налоговые обязательства  | 142        | (311 523)          | (1 215 511)                         |
| Текущий налог на прибыль  | 150        | (10 958 673)       | (11 882 018)                        |
| Налог на прибыль и налоговые санкции прошлых лет  | 151        | (97 812)           | 2 612 896                           |
| <b>ЧИСТАЯ ПРИБЫЛЬ ОТЧЕТНОГО ПЕРИОДА</b>   | <b>190</b> | <b>27 428 577</b>  | <b>33 480 015</b>                   |
| СПРАВОЧНО   |            |                    |                                     |
| Постоянное налоговое обязательство  | 200        | 3 866 812          | 1 029 240                           |
| Базовая прибыль на одну акцию, руб.   | 210        | 13.76              | 17.01                               |
| Разводненная прибыль на одну акцию, руб.  | 215        | 13.27              | 17.01                               |



# РАСШИФРОВКА ОТДЕЛЬНЫХ ПРИБЫЛЕЙ И УБЫТКОВ

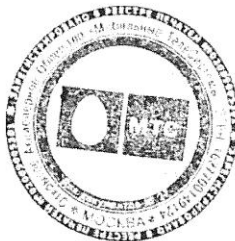
| Наименование показателя   | Код | За отчетный период |             | За аналогичный период<br>прошлого года |             |
|---|-----|--------------------|-------------|--|-------------|
|   |     | прибыль            | убыток      | прибыль                                | убыток      |
| 1   | 2   | 3                  | 4           | 5                                      | 6           |
| Штрафы, пени и неустойки, признанные или по которым получены решения суда (арбитражного суда) об их взыскании | 810 | 121 434            | (3 761)     | 45 100                                 | (6 517)     |
| Прибыль/убыток прошлых лет  | 820 | 752 981            | (1 011 346) | 130 328                                | (3 622 627) |
| Возмещение убытков, причиненных неисполнением или ненадлежащим исполнением обязательств                       | 830 | 6 351              | (2 376)     | 2 637                                  | (581)       |
| Курсовые разницы по операциям в иностранной валюте  | 840 | 1 504 753          | -           | -                                      | (3 671 234) |
| Отчисления в оценочные резервы  | 850 | -                  | (9 459 919) | -                                      | (7 190 711) |
| Списание дебиторской и кредиторской задолженности, по которой истек срок исковой давности                     | 860 | 575 124            | (414 685)   | 341 119                                | (326 890)   |

Президент



Дубовсков А. А.

Главный бухгалтер




Борисенкова И. Р.

31 марта 2011 года

**ОТЧЕТ ОБ ИЗМЕНЕНИЯХ КАПИТАЛА**  
**за 2010 год**

|   |  |
|---|--|
| Организация                                       | <b>ОАО «МТС»</b>   |
| Идентификационный номер налогоплательщика         |  |
| Вид деятельности                                  | <b>Предоставление услуг связи</b>  |
| Организационно-правовая форма/форма собственности | <b>Открытое акционерное общество/ Совместная частная и иностранная собственность</b> |
| Единица измерения                                 | <b>тыс. руб.</b>   |

|                          |                   |
|--------------------------|-------------------|
| Форма № 3 по ОКУД        | <b>0710003</b>    |
| Дата (число, месяц, год) | <b>31.12.2010</b> |
| по ОКПО                  | <b>52686811</b>   |
| ИНН                      | <b>7740000076</b> |
| по ОКВЭД                 | <b>64.20.11</b>   |
| по ОКОПФ/ОКФС            | <b>47/34</b>      |
| по ОКЕИ                  | <b>384</b>        |

**ИЗМЕНЕНИЕ КАПИТАЛА**

| Наименование показателя  | Код        | Уставный капитал | Собственные акции, выкупленные у акционеров | Добавочный капитал | Резервный капитал | Нераспределенная прибыль | Итого              |
|--|------------|------------------|---|--------------------|-------------------|--------------------------|--------------------|
| 1  | 2          | 3                | 4   | 5                  | 6                 | 7                        | 8                  |
| <b>Баланс на 31 декабря 2008 года</b>  | <b>90</b>  | <b>199 333</b>   | <b>(11 139 866)</b>                         | <b>17 354 177</b>  | <b>29 900</b>     | <b>96 427 332</b>        | <b>102 870 876</b> |
| <b>2009 год</b>  |            |                  |   |                    |                   |                          |                    |
| Изменения вступительного баланса за счет изменения ставки по налогу на прибыль | 100        | X                | X   | X                  | X                 | (115 954)                | ( 115 954)         |
| <b>Баланс на 1 января 2009 года</b>  | <b>110</b> | <b>199 333</b>   | <b>(11 139 866)</b>                         | <b>17 354 177</b>  | <b>29 900</b>     | <b>96 311 378</b>        | <b>102 754 922</b> |
| Чистая прибыль   | 140        | X                | X   | X                  | X                 | 33 480 015               | 33 480 015         |
| Дивиденды  | 150        | X                | X   | X                  | X                 | (39 404 612)             | (39 404 612)       |
| Дооценка по выбывшим основным средствам  | 153        | X                | X   | (2 127 601)        | X                 | 2 127 601                | -                  |
| Вложение собственных акций в уставный капитал дочерней компании                | 270        | X                | 11 139 866                                  | (4 430 268)        | X                 | X                        | 6 709 598          |
| <b>Баланс на 31 декабря 2009 года</b>  | <b>190</b> | <b>199 333</b>   | <b>-</b>                                    | <b>10 796 308</b>  | <b>29 900</b>     | <b>92 514 382</b>        | <b>103 539 923</b> |
| <b>2010 год</b>  |            |                  |   |                    |                   |                          |                    |
| <b>Баланс на 1 января 2010 года</b>  | <b>220</b> | <b>199 333</b>   | <b>-</b>                                    | <b>10 796 308</b>  | <b>29 900</b>     | <b>92 514 382</b>        | <b>103 539 923</b> |
| Чистая прибыль периода   | 240        | X                | X   | X                  | X                 | 27 428 577               | 27 428 577         |
| Дивиденды  | 250        | X                | X   | X                  | X                 | (30 697 222)             | (30 697 222)       |
| Дооценка по выбывшим основным средствам  | 253        | X                | X   | (64 583)           | X                 | 64 583                   | -                  |
| <b>Баланс на 31 декабря 2010 года</b>  | <b>280</b> | <b>199 333</b>   | <b>-</b>                                    | <b>10 731 725</b>  | <b>29 900</b>     | <b>89 310 320</b>        | <b>100 271 278</b> |

## РЕЗЕРВЫ

| Наименование показателя   | Код | Остаток   | Поступило  | Выбыло      | Остаток    |
|---|-----|-----------|------------|-------------|------------|
| 1   | 2   | 3         | 4          | 5           | 6          |
| <b>Резервы, образованные в соответствии с законодательством</b>               |     |           |            |             |            |
| за предыдущий год   | 131 | 29 900    | -          | -           | 29 900     |
| за текущий год  | 132 | 29 900    | -          | -           | 29 900     |
| <b>Оценочные резервы</b>  |     |           |            |             |            |
| Резерв по налогу на добавленную стоимость за предыдущий год                   | 141 | 82 546    | 451 413    | -           | 533 959    |
| за текущий год  | 142 | 533 959   | 3 801      | -           | 537 760    |
| Резерв под обесценение финансовых вложений за предыдущий год                  | 143 | 5 408 201 | 2 082 502  | (114 370)   | 7 376 333  |
| за текущий год  | 144 | 7 376 333 | 6 639 032  | (126 584)   | 13 888 781 |
| Резерв по сомнительным долгам за предыдущий год                               | 145 | 6 350 460 | 2 402 720  | (1444 865)  | 7 308 315  |
| за текущий год  | 146 | 7 308 315 | 2 490 727  | (1458 580)  | 8 340 462  |
| Резерв под снижение стоимости материальных ценностей за предыдущий год        | 147 | 222 285   | 2 705 489  | -           | 2 927 774  |
| за текущий год  | 148 | 2 927 774 | 326 358    | (2 699 066) | 555 066    |
| <b>Резервы предстоящих расходов</b>   |     |           |            |             |            |
| Резерв под условные обязательства за предыдущий год                           | 149 | 715 860   | 457 456    | (426 147)   | 747 169    |
| за текущий год  | 150 | 747 169   | 7 065 315  | (792 158)   | 7 020 326  |
| Резерв на оплату отпусков за предыдущий год                                   | 151 | 797 314   | 41 023     | -           | 838 337    |
| за текущий год  | 152 | 838 337   | 94 838     | -           | 933 175    |
| Резерв под выполненные работы, оказанные услуги за предыдущий год             | 153 | 6 648 638 | 9 317 659  | (6 119 366) | 9 846 931  |
| за текущий год  | 154 | 9 846 931 | 12 504 914 | (9 834 758) | 12 517 087 |
| <b>Резерв на выплату вознаграждений по результатам работы за квартал, год</b> |     |           |            |             |            |
| за предыдущий год   | 155 | 1 875 694 | 1 499 626  | (1 468 033) | 1 907 287  |
| за текущий год  | 156 | 1 907 287 | 1 870 284  | (2 028 846) | 1 748 725  |

## СПРАВКИ

| Наименование показателя | Код | На начало отчетного года | На конец отчетного года |
|-------------------------|-----|--------------------------|-------------------------|
| 1                       | 2   | 3                        | 4                       |
| Чистые активы           | 200 | 104 801 727              | 102 807 245             |


Президент



Дубовсков А. А.

31 марта 2011 года

Главный бухгалтер

Борисенкова И. Р.

# ОТЧЕТ О ДВИЖЕНИИ ДЕНЕЖНЫХ СРЕДСТВ за 2010 год

|   |   |                          |            |
|---|---|--------------------------|------------|
| Организация                                       | ОАО «МТС»   | Форма № 4 по ОКУД        | 0710004    |
| Идентификационный номер налогоплательщика         |   | Дата (число, месяц, год) | 31.12.2010 |
| Вид деятельности                                  | Предоставление услуг связи  | по ОКПО                  | 52686811   |
| Организационно-правовая форма/форма собственности | Открытое акционерное общество/<br>Совместная частная и иностранная<br>собственность | ИНН                      | 7740000076 |
| Единица измерения                                 | тыс. руб.   | по ОКВЭД                 | 64.20.11   |
|   |   | по ОКОПФ/<br>по ОКФС     | 47/34      |
|   |   | по ОКЕИ                  | 384        |

| Наименование показателя  | Код        | Отчетный год        | Предыдущий год      |
|--|------------|---------------------|---------------------|
| 1  | 2          | 3                   | 4                   |
| Остаток денежных средств на начало отчетного года  | 100        | 29 815 285          | 4 403 545           |
| <b>ДВИЖЕНИЕ ДЕНЕЖНЫХ СРЕДСТВ ПО ТЕКУЩЕЙ ДЕЯТЕЛЬНОСТИ</b>                                 |            |                     |                     |
| Денежные средства, полученные от покупателей, заказчиков                                 | 110        | 231 740 737         | 209 057 324         |
| Прочие доходы  | 120        | 1 625 350           | 53 335              |
| Денежные средства и их эквиваленты, направленные на:                                     | 130        | (192 870 909)       | (179 252 965)       |
| оплату приобретенных товаров, услуг, сырья и других оборотных активов                    | 150        | (95 713 042)        | (72 688 174)        |
| оплату труда   | 160        | (11 341 938)        | (10 706 977)        |
| выплату дивидендов, процентов  | 170        | (46 322 989)        | (47 288 805)        |
| выплату налогов  | 180        | (37 278 322)        | (38 800 765)        |
| прочие выплаты   | 190        | (2 214 618)         | (9 768 244)         |
| <b>Чистые денежные средства, полученные от текущей деятельности</b>                      | <b>200</b> | <b>40 495 178</b>   | <b>29 857 694</b>   |
| <b>ДВИЖЕНИЕ ДЕНЕЖНЫХ СРЕДСТВ ПО ИНВЕСТИЦИОННОЙ ДЕЯТЕЛЬНОСТИ</b>                          |            |                     |                     |
| Поступления от продажи основных средств и прочих внеоборотных активов                    | 210        | 228 417             | 781 380             |
| Поступления от продажи ценных бумаг и других финансовых инструментов                     | 220        | 8                   | 137                 |
| Дивиденды полученные   | 230        | 8 557 273           | 757 990             |
| Проценты полученные  | 240        | 903 910             | 2 424 068           |
| Поступления от погашенных займов, выданных другим компаниям                              | 250        | 4 402 433           | 6 310 909           |
| Прочие поступления   | 260        | -                   | 29                  |
| Поступления от погашенных депозитов  | 270        | 27 100 000          | -                   |
| Приобретение дочерних предприятий  | 280        | (26 454 808)        | (52 617 047)        |
| Приобретение основных средств, доходных вложений и нематериальных активов                | 290        | (60 828 792)        | (40 398 897)        |
| Займы, выданные другим организациям  | 310        | (11 985 715)        | (17 043 342)        |
| <b>Чистые денежные средства, направленные на инвестиционную деятельность</b>             | <b>340</b> | <b>(58 077 274)</b> | <b>(99 784 773)</b> |
| <b>ДВИЖЕНИЕ ДЕНЕЖНЫХ СРЕДСТВ ПО ФИНАНСОВОЙ ДЕЯТЕЛЬНОСТИ</b>                              |            |                     |                     |
| Поступления от займов, выданных другими организациями                                    | 355        | 141 624 309         | 139 868 497         |
| Погашение займов (исключая проценты)   | 360        | (143 933 327)       | (43 164 148)        |
| Погашение задолженности по финансовой аренде   | 365        | (323 369)           | (125 250)           |
| <b>Чистые денежные средства, (направленные на)/полученные от финансовой деятельности</b> | <b>370</b> | <b>(2 632 387)</b>  | <b>96 579 099</b>   |
| Чистое (уменьшение)/увеличение денежных средств и их эквивалентов                        | 375        | (20 214 483)        | 26 652 020          |
| <b>Денежные средства и их эквиваленты на конец года</b>                                  | <b>380</b> | <b>9 600 802</b>    | <b>31 055 565</b>   |
| Величина влияния изменений курса иностранной валюты по отношению к рублю                 | 390        | (1 240 280)         | (44 325)            |


Президент

  
Дубовсков А. А.

31 марта 2011 года



Главный бухгалтер

  
Борисенкова И. Р.

**ПРИЛОЖЕНИЕ К БУХГАЛТЕРСКОМУ БАЛАНСУ  
за 2010 год**

|   |   |                          |                   |
|---|---|--------------------------|-------------------|
| Организация                                       | <b>ОАО «МТС»</b>  | Форма № 5 по ОКУД        | <b>0710005</b>    |
| Идентификационный номер налогоплательщика         |   | Дата (число, месяц, год) | <b>31.12.2010</b> |
| Вид деятельности                                  | <b>Предоставление услуг связи</b>   | по ОКПО                  | <b>52686811</b>   |
| Организационно-правовая форма/форма собственности | <b>Открытое акционерное общество/Совместная частная и иностранная собственность</b> | ИНН                      | <b>7740000076</b> |
| Единица измерения                                 | <b>тыс. руб.</b>  | по ОКВЭД                 | <b>64.20.11</b>   |
|   |   | по ОКФС                  | <b>47/34</b>      |
|   |   | по ОКЕИ                  | <b>384</b>        |

**НЕМАТЕРИАЛЬНЫЕ АКТИВЫ**

| Наименование показателя  | Код        | На начало отчетного года | Поступило    | Выбыло           | На конец отчетного года |
|--|------------|--------------------------|--------------|------------------|-------------------------|
| 1  | 2          | 3                        | 4            | 5                | 6                       |
| Объекты интеллектуальной собственности (исключительные права на результаты интеллектуальной собственности) | 010        | 368 344                  | 1 528        | (151 962)        | 217 910                 |
| у правообладателя на программы ЭВМ, базы данных  | 012        | 368 133                  | 260          | (151 962)        | 216 431                 |
| у владельца на товарный знак и знак обслуживания, наименование места происхождения товаров                 | 014        | 211                      | 1 268        | -                | 1 479                   |
| Номерная емкость и прочие  | 040        | 1 017 274                | -            | (672)            | 1 016 602               |
| <b>Итого</b>   | <b>041</b> | <b>1 385 618</b>         | <b>1 528</b> | <b>(152 634)</b> | <b>1 234 512</b>        |

| Наименование показателя  | Код        | На начало отчетного года | На конец отчетного года |
|--|------------|--------------------------|-------------------------|
| 1  | 2          | 3                        | 4                       |
| <b>Амортизация нематериальных активов - всего</b>  | <b>050</b> | <b>1 011 085</b>         | <b>927 878</b>          |
| в том числе:   |            |                          |                         |
| Объекты интеллектуальной собственности (исключительные права на результаты интеллектуальной собственности) | 051        | 250 667                  | 130 148                 |
| у правообладателя на программы ЭВМ, базы данных  | 053        | 250 667                  | 130 148                 |
| Номерная емкость и прочие  | 054        | 760 418                  | 797 730                 |

# ОСНОВНЫЕ СРЕДСТВА

| Наименование показателя                        | Код        | На начало<br>отчетного года | Поступило         | Выбыло              | На конец<br>отчетного года |
|--|------------|-----------------------------|-------------------|---------------------|----------------------------|
| 1  | 2          | 3                           | 4                 | 5                   | 6                          |
| Здания   | 100        | 7 817 100                   | 630 118           | (2 922)             | 8 444 296                  |
| Сооружения и передаточные устройства           | 101        | 23 124 877                  | 5 411 880         | (528 746)           | 28 008 011                 |
| Машины и оборудование                          | 102        | 137 008 890                 | 24 058 310        | (9 576 625)         | 151 490 575                |
| Транспортные средства                          | 103        | 794 259                     | 45 735            | (66 302)            | 773 692                    |
| Производственный и хозяйственный инвентарь     | 104        | 652 867                     | 32 518            | (100 314)           | 585 071                    |
| Другие виды основных средств                   | 108        | 1 111 458                   | 793 052           | (168 955)           | 1 735 555                  |
| Земельные участки и объекты природопользования | 109        | 148 894                     | 46 190            | -                   | 195 084                    |
| <b>Итого</b>                                   | <b>120</b> | <b>170 658 345</b>          | <b>31 017 803</b> | <b>(10 443 864)</b> | <b>191 232 284</b>         |

| Наименование показателя   | Код        | На начало<br>отчетного года | На конец<br>отчетного года |
|---|------------|-----------------------------|----------------------------|
| 1   | 2          | 3                           | 4                          |
| <b>Амортизация основных средств - всего</b>   | <b>140</b> | <b>76 907 187</b>           | <b>94 644 040</b>          |
| в том числе:  |            |                             |                            |
| зданий и сооружений   | 141        | 5 381 807                   | 7 959 634                  |
| машин, оборудования и транспортных средств  | 142        | 70 512 533                  | 85 584 338                 |
| других  | 143        | 1 012 847                   | 1 100 068                  |
| Передано в аренду объектов основных средств - всего   | 145        | 462 742                     | 405 988                    |
| в том числе:  |            |                             |                            |
| зданий и сооружений   | 146        | 341 471                     | 341 498                    |
| машин, оборудования и транспортных средств  | 147        | 118 655                     | 61 957                     |
| других  | 148        | 2 616                       | 2 533                      |
| Переведено на консервацию   | 149        | -                           | 224 760                    |
| Получено в аренду - всего   | 150        | 2 950 644                   | 2 626 493                  |
| в том числе:  |            |                             |                            |
| машин, оборудования и транспортных средств  | 152        | 280 767                     | 238 258                    |
| прочих  | 153        | 2 669 877                   | 2 388 235                  |
| Объекты недвижимости, принятые в эксплуатацию и находящиеся в процессе государственной регистрации              | 155        | 28 440 419                  | 26 764 438                 |
| СПРАВОЧНО   |            |                             |                            |
| Изменения в оценке основных средств в результате достройки, дооборудования, реконструкции, частичной ликвидации | 173        | 1 854 959                   | 1 246 580                  |

# ДОХОДНЫЕ ВЛОЖЕНИЯ В МАТЕРИАЛЬНЫЕ ЦЕННОСТИ

| Наименование показателя         | Код | На начало отчетного года | Поступило | Выбыло   | На конец отчетного года |
|---------------------------------|-----|--------------------------|-----------|----------|-------------------------|
| 1                               | 2   | 3                        | 4         | 5        | 6                       |
| Имущество для передачи в лизинг | 300 | 462 742                  | 61        | (56 815) | 405 988                 |

| Наименование показателя                               | Код | На начало отчетного года | На конец отчетного года |
|---|-----|--------------------------|-------------------------|
| 1   | 2   | 3                        | 4                       |
| Амортизация доходных вложений в материальные ценности | 306 | 131 817                  | 105 740                 |

## ФИНАНСОВЫЕ ВЛОЖЕНИЯ

| Наименование показателя   | Код        | Долгосрочные             |                         | Краткосрочные            |                         |
|---|------------|--------------------------|-------------------------|--------------------------|-------------------------|
|   |            | На начало отчетного года | На конец отчетного года | На начало отчетного года | На конец отчетного года |
| 1   | 2          | 3                        | 4                       | 5                        | 6                       |
| Вклады в уставные капиталы других организаций                               | 510        | 105 022 802              | 123 377 810             | -                        | -                       |
| в том числе:  |            |                          |                         |                          |                         |
| в дочерние и зависимые общества   | 511        | 105 022 802              | 123 377 810             | -                        | -                       |
| Ценные бумаги других организаций  | 520        | -                        | 1 236 553               | -                        | -                       |
| в том числе:  |            |                          |                         |                          |                         |
| долговые ценные бумаги (облигации, векселя)                                 | 521        | -                        | 1 236 553               | -                        | -                       |
| Предоставленные займы   | 525        | 24 217 709               | 30 926 317              | 26 435 072               | 26 475 687              |
| Вклады (депозиты)   | 530        | -                        | -                       | 27 100 000               | -                       |
| <b>Итого</b>  | <b>540</b> | <b>129 240 511</b>       | <b>155 540 680</b>      | <b>53 535 072</b>        | <b>26 475 687</b>       |
| В том числе финансовые вложения, имеющие текущую рыночную стоимость         | 545        | X                        | X                       | X                        | X                       |
| Из них:   |            |                          |                         |                          |                         |
| Вклады в уставные капиталы других организаций - всего                       | 550        | -                        | 7 827 525               | -                        | -                       |
| в том числе:  |            |                          |                         |                          |                         |
| в дочерние и зависимые общества   | 551        | -                        | 7 823 749               | -                        | -                       |
| СПРАВКА   |            |                          |                         |                          |                         |
| Изменение стоимости финансовых вложений, имеющих текущую рыночную стоимость | 580        | -                        | (650 897)               | -                        | -                       |

**ДЕБИТОРСКАЯ И КРЕДИТОРСКАЯ ЗАДОЛЖЕННОСТЬ**

| Наименование показателя            | Код        | На начало<br>отчетного года | На конец<br>отчетного года |
|------------------------------------|------------|-----------------------------|----------------------------|
| 1                                  | 2          | 3                           | 4                          |
| <b>Дебиторская задолженность:</b>  | <b>600</b> |                             |                            |
| <b>краткосрочная - всего</b>       | <b>605</b> | <b>22 461 450</b>           | <b>22 194 851</b>          |
| в том числе:                       |            |                             |                            |
| покупатели и заказчики             | 606        | 9 058 945                   | 10 941 474                 |
| авансы выданные                    | 607        | 2 830 113                   | 2 369 197                  |
| прочая                             | 608        | 10 572 392                  | 8 884 180                  |
| <b>Итого</b>                       | <b>615</b> | <b>22 461 450</b>           | <b>22 194 851</b>          |
| <b>Кредиторская задолженность:</b> | <b>620</b> |                             |                            |
| <b>краткосрочная - всего</b>       | <b>625</b> | <b>95 327 074</b>           | <b>57 796 848</b>          |
| в том числе:                       |            |                             |                            |
| поставщики и подрядчики            | 626        | 17 744 603                  | 10 879 794                 |
| авансы полученные                  | 627        | 9 739 066                   | 10 539 596                 |
| расчеты по налогам и сборам        | 628        | 3 202 456                   | 3 408 300                  |
| кредиты                            | 629        | 17 078 177                  | 6 804 328                  |
| займы                              | 630        | 45 285 470                  | 23 780 154                 |
| прочая                             | 631        | 2 277 302                   | 2 384 676                  |
| <b>долгосрочная - всего</b>        | <b>635</b> | <b>174 747 609</b>          | <b>207 867 081</b>         |
| в том числе:                       |            |                             |                            |
| кредиты                            | 636        | 128 494 145                 | 107 456 014                |
| займы                              | 637        | 46 253 464                  | 100 411 067                |
| <b>Итого</b>                       | <b>640</b> | <b>270 074 683</b>          | <b>265 663 929</b>         |

**РАСХОДЫ ПО ОБЫЧНЫМ ВИДАМ ДЕЯТЕЛЬНОСТИ**


| Наименование показателя                           | Код        | За отчетный<br>период | За аналогичный<br>период<br>прошлого года |
|---|------------|-----------------------|---|
| 1   | 2          | 3                     | 4   |
| Материальные затраты                              | 710        | 6 967 090             | 3 123 998                                 |
| Затраты на оплату труда                           | 720        | 12 456 537            | 11 680 536                                |
| Отчисления на социальные нужды                    | 730        | 1 685 627             | 1 811 475                                 |
| Амортизация                                       | 740        | 31 876 100            | 30 953 980                                |
| Прочие затраты                                    | 750        | 97 199 196            | 83 427 724                                |
| <b>Итого по элементам затрат</b>                  | <b>760</b> | <b>150 184 550</b>    | <b>130 997 713</b>                        |
| Изменение остатков (прирост [+], уменьшение [-]): |            |                       |   |
| незавершенного производства                       | 765        | 1 247                 | (26 139)                                  |
| расходов будущих периодов                         | 766        | (40 754)              | (83 740)                                  |
| резервов предстоящих расходов                     | 767        | 9 038 152             | 3 270 624                                 |



# ОБЕСПЕЧЕНИЯ

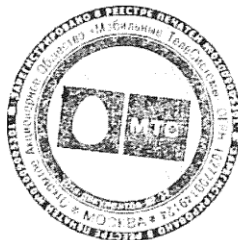
| Наименование показателя                              | Код | На начало<br>отчетного года | На конец<br>отчетного года |
|--|-----|-----------------------------|----------------------------|
| 1  | 2   | 3                           | 4                          |
| Полученные - всего                                   | 800 | 962 388                     | 23 267 103                 |
| Имущество в залоге                                   | 810 | -                           | 7 259 958                  |
| из него:<br>ценные бумаги и иные финансовые вложения | 820 | -                           | 7 259 958                  |
| Выданные - всего                                     | 830 | 24 195 360                  | 35 048 435                 |

Президент




Дубовсков А. А.

31 марта 2011 года



Главный бухгалтер



Борисенкова И. Р.

**ПОЯСНИТЕЛЬНАЯ ЗАПИСКА К БУХГАЛТЕРСКОЙ ОТЧЕТНОСТИ**  
**Открытого акционерного общества «Мобильные ТелеСистемы» за 2010 год**

**1. КРАТКАЯ ХАРАКТЕРИСТИКА ДЕЯТЕЛЬНОСТИ КОМПАНИИ**

Открытое акционерное общество «Мобильные ТелеСистемы» (далее «Компания» или ОАО «МТС») реализует услуги мобильной связи на территории Российской Федерации («РФ»). Компания является одним из ведущих операторов сотовой связи в Российской Федерации.

Дата государственной регистрации Компании – 1 марта 2000 года.

ОАО «МТС» имеет филиалы и структурные подразделения, зарегистрированные в следующих населенных пунктах РФ:

Московская область, г. Москва; Орловская область, г. Орел; Белгородская область, г. Белгород; Липецкая область, г. Липецк; Курская область, г. Курск; Воронежская область, г. Воронеж; Брянская область, г. Брянск; г. Тула; г. Смоленск; г. Рязань; г. Владимир; г. Калуга; г. Ярославль; г. Тверь; г. Кострома; г. Иваново; г. Тамбов; Ленинградская область, г. Санкт-Петербург; г. Псков; Республика Коми, г. Сыктывкар; Архангельская область, г. Архангельск; Нижегородская область, г. Нижний Новгород; Кировская область, г. Киров; Республика Татарстан, г. Казань; Удмуртская Республика, г. Ижевск; Чувашская Республика, г. Чебоксары; Республика Мордовия, г. Саранск; Республика Марий Эл, г. Йошкар-Ола; г. Самара; г. Саратов; г. Оренбург; Ульяновская область, г. Ульяновск; Республика Башкортостан, г. Уфа; Краснодарский край, г. Краснодар; Астраханская область, г. Астрахань; Волгоградская область, г. Волгоград; Ставропольский край, г. Ставрополь; Ростовская область, г. Ростов-на-Дону; г. Новороссийск; г. Сочи; Республика Адыгея, г. Майкоп; Республика Калмыкия, г. Элиста; Кабардино-Балкарская республика, г. Нальчик; Карачаево-Черкесская республика, г. Черкесск; Республика Ингушетия, г. Магас; Республика Северная Осетия-Алания, г. Владикавказ; Республика Дагестан, г. Махачкала; Чеченская Республика, г. Грозный; Свердловская область, г. Екатеринбург; Пермский край, г. Пермь; Челябинская область, г. Челябинск; Курганская область, г. Курган; Тюменская область, г. Тюмень; Ханты-Мансийский автономный округ, г. Сургут; Ямало-Ненецкий автономный округ; Новосибирская область, г. Новосибирск; Омская область, г. Омск; Кемеровская область, г. Кемерово; Алтайский край, г. Барнаул; Красноярский край, г. Красноярск; Томская область, г. Томск; Республика Хакасия, г. Абакан; Республика Алтай, г. Горно-Алтайск; Республика Тыва, г. Кызыл; Приморский край, г. Владивосток; Хабаровский край, г. Хабаровск; Амурская область, г. Благовещенск, г. Чита; Республика Саха (Якутия), г. Якутск; Иркутская область, г. Иркутск; Камчатский край, г. Петропавловск – Камчатский; Магаданская область, г. Магадан; Республика Бурятия, г. Улан-Удэ; Сахалинская область, г. Южно-Сахалинск, г. Ноябрьск.

Также ОАО «МТС» имеет представительство в Республике Беларусь.

Среднесписочная численность работающих в Компании за 2010 и 2009 года составила 18 947 и 21 344 человек соответственно.

Основным источником доходов Компании является выручка от реализации следующих услуг:

- услуги сотовой радиотелефонной связи;
- предоставление в аренду каналов связи;
- предоставление услуг местной и международной телефонной связи;
- предоставление услуг телематических служб;
- реализация телефонов и аксессуаров;
- реализация оборудования;
- осуществление работ в соответствии со строительной лицензией.

Основными покупателями услуг сотовой связи являются российские и иностранные физические и юридические лица.

В течение отчетного периода доля каждого покупателя в отдельности составляла менее 1% от общего объема продаж, что позволяет руководству Компании предполагать, что возможные негативные последствия в случае потери того или иного покупателя не будут значительными.

Основными покупателями оборудования и работ по строительству являются дочерние компании ОАО «МТС», что связано с расширением строительства сетей сотовой связи на территории Российской Федерации и стран СНГ.

В соответствии с решением Собрания акционеров от 23 декабря 2010 года было принято решение о реорганизации Компании в форме присоединения следующих компаний: ЗАО «Капитал» – 3 марта 2011 года, ЗАО «МТС» – 3 марта 2011 года, ЗАО «Оператор связи» – 14 марта 2011 года, ЗАО «Объединенные ТелеСистемы» – 23 марта 2011 года, ОАО «Евротел» – 1 апреля 2011 года, ЗАО «Дагтелеком» – 1 апреля 2011 года, ОАО «КОМСТАР-ОТС» – 1 апреля 2011 года, ЗАО «КОМСТАР-Директ» – 8 апреля 2011 года.

Основная экономическая деятельность Компании осуществляется в Российской Федерации. В связи с тем, что законодательство и нормативные документы, влияющие на экономическую ситуацию в Российской Федерации, подвержены частым изменениям, активы и операции Компании могут подвергнуться риску в случае ухудшения политической и экономической ситуации.

Негативное влияние глобального финансового кризиса 2008 и 2009 годов на финансовые рынки и рынки капитала в России снизилось, и уже в 2010 году в стране возобновился экономический рост. В то же время сохраняется высокая экономическая неопределенность. Неблагоприятные изменения, связанные с системными рисками в мировой экономике и финансах, например, со снижением ликвидности или со снижением цен на нефть и газ, могут привести к замедлению темпов роста или рецессии экономики России, неблагоприятным образом сказаться на доступности и стоимости капитала для Компании, а также в целом на бизнесе Компании, результатах ее деятельности, финансовом положении и перспективах развития.

Организация, осуществляющая учет прав на ценные бумаги – ОАО «Регистратор «НИКойл».

Информация о Компании публикуется в Приложении к «Вестнику ФСФР».

## **2. ОСНОВНЫЕ ПОЛОЖЕНИЯ УЧЕТНОЙ ПОЛИТИКИ**

### **Принципы подготовки бухгалтерской отчетности**

Бухгалтерская отчетность Компании сформирована исходя из действующих в Российской Федерации правил ведения бухгалтерского учета и составления бухгалтерской отчетности.

### **Применимость допущения непрерывности деятельности**

При формировании учетной политики на отчетный год руководство Компании исходило из допущения о том, что Компания будет продолжать свою деятельность в обозримом будущем и у него отсутствуют намерения и необходимость ликвидации или существенного сокращения деятельности, и, следовательно, обязательства будут погашаться в установленном порядке.

### **Способы оценки основных средств**

Фактические затраты на приобретение, сооружение и изготовление основных средств, формирующие первоначальную стоимость, определяются в соответствии с п. 8 ПБУ 6/01 «Учет основных средств». В первоначальную стоимость включаются затраты по полученным кредитам и займам (в том числе и проценты), если они привлечены для приобретения и (или) строительства инвестиционных активов. Включение затрат по полученным кредитам и займам в первоначальную стоимость инвестиционного актива прекращается с первого числа месяца, следующего за месяцем принятия актива к бухгалтерскому учету в качестве объекта основных средств.

К инвестиционным активам относятся объекты основных средств, имущественные комплексы и другие аналогичные активы, требующие длительного времени (более 2-х лет) и существенных затрат (более 1 млрд. руб.) на их приобретение и (или) строительство.

Стоимость объектов основных средств погашается путем начисления амортизации линейным методом в течение срока полезного использования.

По основным средствам, приобретенным до 1 января 2002 года, нормы амортизации определяются в соответствии с нормами, утвержденными Постановлением Совета Министров СССР от 22 октября 1990 года № 1072 «О единых нормах амортизационных отчислений на полное восстановление основных средств народного хозяйства СССР»; по основным средствам, приобретенным после 1 января 2002 года, нормы амортизации рассчитываются исходя из сроков полезного использования амортизируемого имущества на основании «Классификации основных средств, включаемых в амортизационные группы», утвержденной Постановлением Правительства РФ от 1 января 2002 года № 1. Для тех видов основных средств, которые не указаны в амортизационных группах, Компания устанавливает срок полезного использования в соответствии с рекомендациями организаций-изготовителей. Для тех видов основных средств, которые не указаны в амортизационных группах и по которым отсутствуют рекомендации организаций-изготовителей, срок полезного использования определяется экспертной оценкой.

Активы, в отношении которых выполняются условия, отвечающие критериям основных средств, предусмотренным п. 4 ПБУ 6/01, и стоимостью не более 20 000 руб. за единицу, отражаются в бухгалтерском учете и бухгалтерской отчетности в составе материально-производственных запасов («МПЗ»).

Переоценка объектов основных средств не производится.

#### **Способы оценки нематериальных активов**

Стоимость нематериальных активов погашается путем начисления амортизации линейным методом в течение срока полезного использования. Срок полезного использования нематериальных активов определяется при принятии объекта к бухгалтерскому учету, исходя из:

- срока действия прав Компании на результат интеллектуальной деятельности или средство индивидуализации и периода контроля над активом (срока действия патента, лицензионного договора, свидетельства и других ограничений срока использования объектов интеллектуальной собственности в соответствии с законодательством РФ);
- ожидаемого срока использования актива, в течение которого Компания предполагает получать экономические выгоды, и устанавливаемого в соответствии с договором или внутренним обосновывающим документом.

Сроки полезного использования нематериальных активов регулярно проверяются на необходимость их уточнения. Проверка осуществляется в конце отчетного года рабочими комиссиями по вводу в эксплуатацию нематериальных активов. При этом проверяется продолжительность периода, в течение которого предполагается использовать актив. Подтверждается ранее установленный или определяется новый срок полезного использования. Новый срок полезного использования применяется в случае, когда его оценка значительно отличается от предыдущих сроков (более чем на 5% по сравнению с ранее установленным сроком полезного использования). Возникшие в связи с этим корректировки отражаются в бухгалтерском учете и бухгалтерской отчетности на начало отчетного года как изменения в оценочных значениях.

Амортизационные отчисления по нематериальным активам отражаются в бухгалтерском учете путем накопления соответствующих сумм амортизации на счете 05 «Амортизация нематериальных активов».

### **Способы оценки материально-производственных запасов**

Стоимость приобретенных материально-производственных запасов («МПЗ») отражается в бухгалтерском учете с использованием счетов 15 «Заготовление и приобретение материальных ценностей» и 16 «Отклонения в стоимости материальных ценностей». На счетах учета МПЗ (счет 10 «Материалы» и счет 41 «Товары») отражается их учетная стоимость; в качестве учетной цены устанавливается цена поставщика МПЗ.

Учет товаров ведется по покупной стоимости по фактическим затратам на их приобретение. Транспортно-заготовительные расходы («ТЗР») в конце каждого месяца списываются на себестоимость продаж по методике определения ТЗР, приходящихся на списанные товары.

Готовая продукция отражается в бухгалтерском балансе по фактической производственной себестоимости без применения счета 40 «Выпуск продукции (работ и услуг)».

Незавершенное производство («НЗП») отражается в бухгалтерском балансе по фактической производственной себестоимости по прямым статьям затрат в разрезе объектов учета НЗП.

Компания ведет учет отпуска МПЗ в производство (реализации, иного выбытия) по методу средней себестоимости.

### **Принципы оценки финансовых вложений**

К финансовым вложениям Компании относятся ценные бумаги других организаций, вклады в уставные капиталы других организаций, предоставленные займы, депозитные вклады.

Финансовые вложения принимаются к бухгалтерскому учету по первоначальной стоимости, включая все виды затрат, связанные с их приобретением.

Финансовые вложения, по которым можно определить в установленном порядке текущую рыночную стоимость, отражаются в бухгалтерской отчетности на конец отчетного квартала по текущей рыночной стоимости путем корректировки их оценки на предыдущую отчетную дату. Разница между оценкой финансовых вложений по текущей рыночной стоимости на отчетную дату и предыдущей оценкой финансовых вложений относится на финансовые результаты Компании и отражается в составе прочих расходов (доходов).

По долговым ценным бумагам и предоставленным займам расчет их оценки по дисконтированной стоимости не производится.

Стоимость выбывших финансовых вложений определяется по первоначальной стоимости каждого объекта финансовых вложений.

При выбытии активов, принятых к бухгалтерскому учету в качестве финансовых вложений, по которым определяется текущая рыночная стоимость, их стоимость определяется организацией исходя из последней оценки.

Компания образует в бухгалтерском учете резерв под обесценение финансовых вложений в соответствии с ПБУ 19/02 «Учет финансовых вложений». Резерв формируется в том случае, если в результате проведенной проверки подтверждается устойчивое существенное снижение стоимости финансовых вложений.

### **Принципы формирования и признания доходов**

Выручка для целей бухгалтерского учета определяется в соответствии с принципом начисления.

Выручка от продажи услуг связи определяется на основании данных биллинговой системы об объеме и видах оказанных услуг за отчетный период и утвержденных тарифов на услуги связи с учетом скидок, предусмотренных маркетинговой политикой Компании. Доходы от продажи услуг связи признаются в момент выставления счетов абонентам в биллинговой системе.

Плата за подключение и иные разовые услуги признаются отложенным доходом в момент подключения абонента к сети с последующим равномерным признанием доходом в течение ожидаемого «периода жизни» абонента или периода действия маркетинговой акции.

Выручка от продажи товаров признается в бухгалтерском учете в момент перехода права собственности.

Для выполняемых Компанией подрядных строительно-монтажных работ степень готовности определяется на основании подписанных заказчиком предварительных актов выполненных работ по форме КС-2 и справок о стоимости выполненных работ по форме КС-3.

#### **Принципы формирования и признания расходов**

Общехозяйственные и коммерческие расходы относятся на результаты деятельности полностью в периоде возникновения этих расходов.

Компания создает следующие виды резервов:

- оценочные резервы:
  - (i) по налогу на добавленную стоимость (ежеквартально);
  - (ii) под обесценение финансовых вложений (ежеквартально);
  - (iii) по сомнительным долгам (ежемесячно);
  - (iv) под снижение стоимости материальных ценностей (ежемесячно);
- резервы предстоящих расходов:
  - (i) под условные обязательства (ежеквартально);
  - (ii) на оплату отпусков (ежемесячно);
  - (iii) под выполненные работы, оказанные услуги (ежемесячно);
- на выплату вознаграждений по результатам работы за квартал, год (ежемесячно).

Учет расходов будущих периодов осуществляется на счете 97 «Расходы будущих периодов» по фактически произведенным затратам. Списание расходов будущих периодов осуществляется ежемесячно в дебет счетов учета расходов в течение срока, определенного в соответствующих документах (лицензиях, договорах и т.п.). В случае если из соответствующих документов невозможно сделать вывод о сроке, то он определяется комиссией, состав которой утверждается руководителем Компании.

#### **Долгосрочные и краткосрочные обязательства**

Заемные средства или кредиторская задолженность, срок погашения которых превышает 12 месяцев, отражаются в составе долгосрочной кредиторской задолженности. Перевод долгосрочной задолженности в краткосрочную осуществляется в момент, когда по условиям договора займа (кредита) до возврата основной суммы долга остается менее 365 дней.

### 3. ИЗМЕНЕНИЕ УЧЕТНОЙ ПОЛИТИКИ

#### Корректировка сравнительных показателей

В отчетном году Компания изменила классификацию ряда объектов основных средств, в результате чего сравнительные показатели бухгалтерской отчетности Компании на начало отчетного года были скорректированы для целей сопоставимости с показателями на 31 декабря 2010 года следующим образом:

| Данные предшествующего года при условии<br>действия учетной политики отчетного года, тыс. руб. |               |                                 |                                    |             |
|--|---------------|---------------------------------|------------------------------------|-------------|
| Приложение к бухгалтерскому<br>балансу   | Код<br>строки | Перво-<br>начальное<br>значение | Скоррек-<br>тированное<br>значение | Отклонение  |
| Здания   | 100           | 7 816 866                       | 7 817 100                          | 234         |
| Сооружения и передаточные<br>устройства  | 101           | 20 014 984                      | 23 124 877                         | 3 109 893   |
| Машины и оборудование  | 102           | 140 083 417                     | 137 008 890                        | (3 074 527) |
| Транспортные средства  | 103           | 834 336                         | 794 259                            | (40 077)    |
| Производственный и<br>хозяйственный инвентарь  | 104           | 653 156                         | 652 867                            | (289)       |
| Другие виды основных средств   | 108           | 1 106 692                       | 1 111 458                          | 4 766       |
| Земельные участки и объекты<br>природопользования  | 109           | 148 894                         | 148 894                            | -           |
| <b>Итого</b>   | <b>120</b>    | <b>170 658 345</b>              | <b>170 658 345</b>                 | <b>-</b>    |
| <b>Амортизация основных средств</b>  |               |                                 |                                    |             |
| в том числе:   |               |                                 |                                    |             |
| зданий и сооружений  | 141           | 5 087 822                       | 5 381 807                          | 293 985     |
| машин, оборудования и<br>транспортных средств  | 142           | 70 806 518                      | 70 512 533                         | (293 985)   |
| других   | 143           | 1 012 847                       | 1 012 847                          | -           |
| <b>Итого</b>   | <b>140</b>    | <b>76 907 187</b>               | <b>76 907 187</b>                  | <b>-</b>    |

#### 4. ФИНАНСОВЫЕ ВЛОЖЕНИЯ

##### Долгосрочные финансовые вложения

Долгосрочные финансовые вложения на 31 декабря 2010 и 2009 годов представлены следующим образом:

|  | 2010               | (тыс. руб.)<br>2009         |
|--|--------------------|-----------------------------|
| <b>Долговые ценные бумаги</b>                                    |                    |                             |
| ООО «Система телекоммуникаций информатики и связи»               | 1 221 200          | -                           |
| ООО «Цифровое Телерадиовещание»                                  | 15 353             | -                           |
| <b>Итого</b>   | <b>1 236 553</b>   | <b>-</b>                    |
| <b>Предоставленные займы</b>                                     |                    |                             |
| ЗАО «Русская Телефонная Компания»                                | 10 560 331         | 9 370 575                   |
| ООО «Бастион»  | 6 280 295          | 2 378 614                   |
| Mobile TeleSystems Finance S.A.                                  | 5 487 942          | 5 354 185                   |
| MTS Bermuda Ltd.   | 4 947 369          | 4 726 229                   |
| ЗАО «Мультирегион»   | 3 130 263          | -                           |
| Пьер и Мусса Фатуш <sup>1</sup>                                  | 2 750 586          | -                           |
| ЗАО «Телефон.Ру»   | 1 064 504          | 957 540                     |
| ЗАО «К-Телеком»  | 1 028 155          | -                           |
| ИП «Уздунробита»   | 523 458            | -                           |
| ООО «СВИТ-КОМ»   | 364 382            | -                           |
| ООО «Эльдорадо – Центр»  | 361 031            | 324 978                     |
| ОАО «МТС П»  | 217 244            | 217 244                     |
| ЗАО «Т.РУ»   | 171 945            | 152 595                     |
| ООО «Салон Связи Эльдорадо»                                      | 54 025             | 48 625                      |
| International Cell Holding Ltd.                                  | 51 800             | 2 921 697                   |
| ЗАО «КОМСТАР-Регионы»  | -                  | 1 615 249                   |
| ОАО «Газпромбанк»  | -                  | 607 211                     |
| ЗАО «Дартелеком»   | -                  | 504 121                     |
| Vostok Mobile B.V.   | -                  | 200 792                     |
| ОАО «Интеллект Телеком»  | -                  | 182 523                     |
| ЗАО «Телефорум»  | -                  | 25 584                      |
| Прочие   | 15 916             | 1 682                       |
| <b>Итого</b>   | <b>37 009 246</b>  | <b>29 789 444</b>           |
|  | <b>2010</b>        | <b>(тыс. руб.)<br/>2009</b> |
| <b>Вложения в уставные капиталы зависимых и дочерних обществ</b> |                    |                             |
| ЗАО «Оператор связи»   | 44 098 859         | 44 290 446                  |
| ПРАО «МТС Украина»   | 11 625 862         | 11 625 862                  |
| ООО «Товарные знаки»   | 11 613 475         | -                           |
| International Cell Holding Ltd.                                  | 11 266 226         | 11 072 981                  |
| ИП «Уздунробита»   | 9 995 499          | 9 995 499                   |
| ОАО «КОМСТАР-ОТС»  | 7 823 749          | -                           |
| ЗАО «Капитал»  | 6 710 833          | 6 710 833                   |
| MTS Bermuda Ltd.   | 5 905 192          | 5 905 192                   |
| ЗАО «Русская Телефонная Компания»                                | 5 440 116          | 1 292 249                   |
| ОАО «Евротел»  | 3 265 173          | 3 352 460                   |
| Narico Holding Ltd.  | 3 129 655          | 3 064 553                   |
| ЗАО «Дартелеком»   | 2 195 632          | 2 195 632                   |
| Barash Communications Technologies, Inc.                         | 1 317 569          | 1 317 569                   |
| ЗАО «Сибинтертелеком»  | 1 156 613          | 1 156 613                   |
| Vostok Mobile B.V.   | 1 063 988          | 1 063 988                   |
| Группа компаний «Эльдорадо»                                      | 782 037            | 782 037                     |
| ООО «СВИТ-КОМ»   | 344 789            | 80 389                      |
| ЗАО «Метро-Телеком»  | 340 048            | -                           |
| ООО «Бастион»  | 308 300            | 308 300                     |
| ЗАО «Мобильные ТелеСистемы»                                      | 282 160            | 282 160                     |
| Coral/Sistema Strategic Fund                                     | 274 694            | 274 694                     |
| ООО «ПТТ Телеком Киев»   | 106 403            | 106 403                     |
| ОАО «ТС-Ритейл»  | 86 100             | 86 100                      |
| ОАО «Фирма Новител»  | 83 831             | 83 831                      |
| ЗАО «Телефорум»  | -                  | 328 595                     |
| Прочие   | 115 150            | 113 101                     |
| <b>Итого</b>   | <b>129 331 953</b> | <b>105 489 487</b>          |
| Резерв под обесценение долгосрочных финансовых вложений          | (12 037 072)       | (6 038 420)                 |
| <b>Итого</b>   | <b>155 540 680</b> | <b>129 240 511</b>          |

<sup>1</sup> Владелец 20% пакета акций International Cell Holding Ltd., выступающего в качестве обеспечения займа.



### Краткосрочные финансовые вложения

Краткосрочные финансовые вложения на 31 декабря 2010 и 2009 годов представлены следующим образом:

|  | 2010              | (тыс. руб.)<br>2009 |
|--|-------------------|---------------------|
| <b>Банковские депозиты</b>                               | -                 | <b>27 100 000</b>   |
| <b>Предоставленные займы</b>                             |                   |                     |
| MTS Bermuda Ltd.   | 18 596 218        | 18 032 744          |
| International Cell Holding Ltd.                          | 2 791 935         | -                   |
| ЗАО «КОМСТАР-Регионы»                                    | 1 931 132         | -                   |
| ОАО «ТС-Ритейл»  | 1 014 274         | 913 147             |
| ИП «Уздунробита»   | 974 438           | 1 787 494           |
| ОАО «Евротел»  | 942 777           | -                   |
| ЗАО «Бета Линк»  | 836 742           | 836 742             |
| ОАО «Газпромбанк»  | 822 472           | -                   |
| ЗАО «Капитал»  | 316 566           | -                   |
| ООО «Бастин»   | -                 | 3 200 119           |
| ЗАО «К-Телеком»  | -                 | 2 452 243           |
| ООО «СВИТ-КОМ»   | -                 | 375 166             |
| Mobile TeleSystems Finance S.A.                          | -                 | 97 360              |
| Прочие   | 100 842           | 77 970              |
| <b>Итого</b>   | <b>28 327 396</b> | <b>27 772 985</b>   |
| Резерв под обесценение краткосрочных финансовых вложений | (1 851 709)       | (1 337 913)         |
| <b>Итого</b>   | <b>26 475 687</b> | <b>53 535 072</b>   |

### Резерв под обесценение финансовых вложений

В соответствии с учетной политикой Компании был сформирован резерв под обесценение долгосрочных и краткосрочных финансовых вложений, состоящий из:

1. Резерва в сумме 5 491 689 тыс. руб., который включает в себя резерв под обесценение займа, выданного в марте 2006 года дочерней компании Mobile TeleSystems Finance S.A. в сумме 156 000 тыс. долл. США и направленного на приобретение 51% акций компании Tarino Ltd., которая владела на момент приобретения 100% долей ООО «Бител» через свои дочерние компании, в сумме 4 649 171 тыс. руб., а также резерв под обесценение займа, выданного на оплату дел судопроизводства в отношении компании ООО «Бител», на сумму 838 771 тыс. руб. и резерва под обесценение вклада в уставной капитал на сумму 3 747 тыс. руб. В соответствии с договором о предоставлении займа Mobile TeleSystems Finance S.A. должна была вернуть займ 31 декабря 2007 года с учетом начисленных процентов. На текущий момент существует неопределенность в возврате займа, так как Mobile TeleSystems Finance S.A. не ведет операционной деятельности и свободные активы у нее отсутствуют.

2. Резервов под обесценение займов выданных и вложений в уставные капиталы следующих дочерних и зависимых компаний:

|   | (тыс. руб.)      |
|---|------------------|
| Narico Holding Ltd.   | 3 129 655        |
| Barash Communications Technologies, Inc. (см. пункт 20 «Условные факты хозяйственной деятельности») | 1 317 569        |
| ОАО «ТС-Ритейл»   | 1 100 374        |
| ЗАО «Бета Линк»   | 836 742          |
| Группа компаний «Эльдорадо»   | 782 037          |
| ООО «СВИТ-КОМ»  | 364 382          |
| Coral/Sistema Strategic Fund  | 274 694          |
| ОАО «МТС П»   | 217 244          |
| Mobile TeleSystems B.V.   | 13 614           |
| <b>Итого</b>  | <b>8 036 311</b> |

3. Прочих резервов в сумме 360 781 тыс. руб.

#### Прочее списание финансовых вложений

В 2010 году Компания простила заем, выданный ЗАО «Русская Телефонная Компания», 100% дочернему предприятию ОАО «МТС», в размере 2 000 000 тыс. руб. Результат данной операции учтен в составе строки 100 «Прочие расходы» Отчета о прибылях и убытках.

#### 5. МАТЕРИАЛЬНО-ПРОИЗВОДСТВЕННЫЕ ЗАПАСЫ

По состоянию на 31 декабря 2010 и 2009 годов Компания не имела материально-производственных запасов, находящихся в пути или переданных в залог.

Сумма резерва под снижение стоимости материальных ценностей (телефонов, аксессуаров и рекламных материалов) по состоянию на 31 декабря 2010 и 2009 годов составляла 54 040 тыс. руб. и 163 488 тыс. руб. соответственно.

#### 6. ЗАЙМЫ И КРЕДИТЫ

В 2010 году Компания заключила договор с ОАО «Сбербанк России» о привлечении дополнительного финансирования в размере 60 млрд. руб. и 40 млрд. руб. со сроками погашения в 2017 году и через 7 лет после открытия кредитной линии соответственно. Привлеченные средства по кредитной линии в размере 60 млрд. руб. использовались на рефинансирование кредитов от ОАО «Сбербанк России» на общую сумму 53 млрд. руб., привлеченных в 2009 году на финансирование прямого и косвенного приобретения акций ОАО «КОМСТАР-ОТС», реализацию программы капитальных вложений в развитие сети и другие общекорпоративные нужды Компании. Кредитная линия на 40 млрд. руб., не использованная по состоянию на 31 декабря 2010 года, позволит Компании обеспечить необходимый запас денежных средств на случай возможного выкупа облигаций в рамках процесса присоединения ОАО «КОМСТАР-ОТС», а также инвестировать средства в дальнейшее развитие сети 3G в 2011 году.

Сроки погашения основных видов обязательств по состоянию на 31 декабря 2010 года представлены следующим образом:

|              | (тыс. руб.)    |                  |                   |                    |                   |
|--------------|----------------|------------------|-------------------|--------------------|-------------------|
|              | До 1 мес.      | 1-3 мес.         | 3 мес.-<br>1 год  | 1 год- 5 лет       | Свыше<br>5 лет    |
| Займы        | 426 917        | -                | 23 353 237        | 65 551 005         | 32 857 675        |
| Кредиты      | 366 382        | 2 181 585        | 4 256 361         | 64 609 224         | 42 846 790        |
| Векселя      | -              | -                | -                 | -                  | 2 002 387         |
| <b>Итого</b> | <b>793 299</b> | <b>2 181 585</b> | <b>27 609 598</b> | <b>130 160 229</b> | <b>77 706 852</b> |

Ряд облигационных займов Компании содержат безусловное обязательство (оферту) быть погашенными по номинальной стоимости до срока погашения в случае предъявления держателями облигаций к выплате после объявления очередного купона. В бухгалтерской отчетности такие облигации классифицированы в соответствии со сроками погашения, когда у держателей возникает безусловное право предъявить облигации к выкупу.

В 2010 году компания MTS International Funding Ltd., образованная в соответствии с законодательством Ирландии, разместила на Ирландской фондовой бирже облигационный заем на сумму 750 млн. долларов США (по курсу ЦБ РФ на 31 декабря 2010 года 22 858 млрд. руб.) со сроком погашения в 2020 году. Привлеченные средства были переданы Компании в качестве займа с аналогичными условиями и использованы для рефинансирования существующих долговых обязательств.

С учетом некоторых исключений и ограничений, обязательства по кредитам содержат положения, ограничивающие способность Компании привлекать заемные средства, заключать кредитные сделки с зависимыми предприятиями, проводить слияние или консолидацию с другим лицом или передавать свое имущество и активы другому лицу, продавать или передавать какие-либо из лицензий GSM по лицензионным зонам Москвы, Санкт-Петербурга, Краснодара и Украины, проводить определенные типы реорганизаций или изменений в составе акционеров Компании.

В случае неисполнения Компанией вышеуказанных обязательств по истечении определенного периода, отводимого на предоставление уведомления о нарушении обязательств и устранение нарушения обязательств, кредиторы вправе потребовать немедленного погашения задолженности по кредитам.

Ряд кредитных договоров содержат положение с обязательством досрочного погашения по требованию кредитора в случае предъявления Компанией иска об уплате денежной суммы или взыскании имущества на сумму более определенного договорами порога при условии вступления в силу судебного решения об удовлетворении такого иска и невыполнения судебного решения со стороны Компании в течение 60 календарных дней. Также на кредитные соглашения распространяются условия перекрестного невыполнения обязательств по другим кредитным соглашениям ОАО «МТС» и его дочерних компаний. В 2010 году в связи с принятием решения по делу ООО «Бител» (см. пункт 20 «Условные факты хозяйственной деятельности») Компания не исполнила данные обязательства, предусмотренные кредитными договорами. На дату утверждения бухгалтерской отчетности Компания получила уведомления об устранении нарушения обязательств от всех кредиторов, за исключением банка «Барклайс». Соответственно, задолженность в размере 1 002 млн. руб. по кредиту, полученному от банка «Барклайс», была отражена в составе краткосрочной задолженности на 31 декабря 2010 года и выплачена в феврале 2011 года.

В течение 2010 года по заемным средствам были начислены затраты (проценты и другие дополнительные расходы) на общую сумму 22 291 228 тыс. руб., в том числе:

- учтено в составе строки 070 «Проценты к уплате» Отчета о прибылях и убытках – 19 580 884 тыс. руб.;
- учтено в составе строки 100 «Прочие расходы» Отчета о прибылях и убытках (затраты на привлечение займов) – 2 710 344 тыс. руб.

Сумма капитализированных затрат на привлечение займов за 2010 год составила 2 011 859 тыс. руб.

Сроки погашения основных видов обязательств по состоянию на 31 декабря 2009 года представлены следующим образом:

|              | (тыс. руб.)      |                  |                   |                    |                  |                    |
|--------------|------------------|------------------|-------------------|--------------------|------------------|--------------------|
|              | До 1 мес.        | 1-3 мес.         | 3 мес.-1 год      | 1 год-5 лет        | Свыше 5 лет      | Итого              |
| Займы        | 43 091           | -                | 45 242 380        | 44 251 077         | -                | 89 536 548         |
| Кредиты      | 2 073 510        | 1 414 259        | 13 590 407        | 123 469 459        | 5 024 686        | 145 572 321        |
| Векселя      | -                | -                | -                 | -                  | 2 002 387        | 2 002 387          |
| <b>Итого</b> | <b>2 116 601</b> | <b>1 414 259</b> | <b>58 832 787</b> | <b>167 720 536</b> | <b>7 027 073</b> | <b>237 111 256</b> |

В течение 2009 года по заемным средствам были начислены затраты (проценты и другие дополнительные расходы) на общую сумму 16 464 939 тыс. руб., в том числе:

- учтено в составе строки 070 «Проценты к уплате» Отчета о прибылях и убытках – 15 400 665 тыс. руб.;
- учтено в составе строки 100 «Прочие расходы» Отчета о прибылях и убытках (затраты на привлечение займов) – 1 064 274 тыс. руб.

Сумма капитализированных затрат на привлечение займов за 2009 год составила 3 675 023 тыс. руб.

## 7. НАЛОГ НА ПРИБЫЛЬ

Текущий налог на прибыль за 2010 и 2009 годы представлен следующим образом:

|  | 2010              | (тыс. руб.)<br>2009 |
|--|-------------------|---------------------|
| <b>Прибыль до налогообложения</b>  | <b>36 993 619</b> | <b>39 870 438</b>   |
| в том числе:   |                   |                     |
| дивиденды полученные   | 8 991 530         | -                   |
| <b>Условный расход по налогу на прибыль</b>  | <b>5 600 418</b>  | <b>7 974 079</b>    |
| <b>Постоянные налоговые обязательства:</b>   |                   |                     |
| по расходам, не учитываемым для целей налогообложения  | 1 842 070         | 1 148 010           |
| по резерву под условные факты хозяйственной деятельности   | 1 284 722         | -                   |
| по убыткам прошлых лет   | 309 794           | -                   |
| по дивидендам полученным от зарубежных дочерних компаний   | 529 099           | -                   |
| по разницам в оценке и учете доходов/расходов в налоговом и бухгалтерском учете финансовых инструментов срочных сделок | 106 150           | -                   |
| по нормируемым расходам  | 135 642           | -                   |
| прочие   | 5 141             | 91 125              |
| <b>Итого</b>   | <b>4 212 618</b>  | <b>1 239 135</b>    |
| <b>Постоянные налоговые активы:</b>  |                   |                     |
| по доходам, не учитываемым для целей налогообложения   | (322 682)         | (191 231)           |
| прочие   | (23 124)          | (18 664)            |
| <b>Итого</b>   | <b>(345 806)</b>  | <b>(209 895)</b>    |
| <b>Увеличение отложенных налоговых активов:</b>  |                   |                     |
| по основным средствам, в том числе из-за:  |                   |                     |
| несовпадения сроков и способов начисления амортизации в бухгалтерском и налоговом учете                                | 1 011 380         | 935 261             |
| иных операций по основным средствам  | 629               | 1 250               |
| по резервам предстоящих расходов   | 948 877           | 2 134 149           |
| по разнице в методах признания выручки от реализации   | 204 187           | 137 851             |
| по резерву по сомнительным долгам  | 14 033            | (42 835)            |
| по резервам под снижение стоимости материальных ценностей  | (474 541)         | 541 098             |
| по резерву под условные факты хозяйственной деятельности   | (102 310)         | -                   |
| по прочим резервам   | 263 514           | 387 436             |
| прочие   | (62 803)          | -                   |
| <b>Итого</b>   | <b>1 802 966</b>  | <b>4 094 210</b>    |
| <b>Увеличение отложенных налоговых обязательств:</b>   |                   |                     |
| по расходам будущих периодов и капитализированным расходам по привлеченным займам                                      | 450 898           | (644 052)           |
| по основным средствам, в том числе из-за:  |                   |                     |
| несовпадения сроков и способов начисления амортизации в бухгалтерском и налоговом учете                                | (317 321)         | (495 425)           |
| иных операций по основным средствам  | (233 276)         | (76 034)            |
| по прибыли/убыткам прошлых лет   | (150 596)         | -                   |
| по разницам в оценке доходов/расходов в налоговом и бухгалтерском учете по финансовым инструментам срочных сделок      | (10 958)          | -                   |
| прочие   | (50 270)          | -                   |
| <b>Итого</b>   | <b>(311 523)</b>  | <b>(1 215 511)</b>  |
| <b>Итого текущий налог на прибыль</b>  | <b>10 958 673</b> | <b>11 882 018</b>   |

Постоянные налоговые активы и обязательства представлены в бухгалтерской отчетности свернуто.

Строка 151 «Налог на прибыль и налоговые санкции прошлых лет» Отчета о прибылях и убытках включает в себя:

|   | 2010            | (тыс. руб.)<br>2009 |
|---|-----------------|---------------------|
| Уточнение деклараций по налогу на прибыль за прошлые периоды  | 992 221         | 4 164 263           |
| Возмещение вычитаемых временных разниц в связи с уточнением налоговых деклараций за прошлые периоды | (727 018)       | (2 193 398)         |
| Решение Арбитражного суда в пользу Компании   | -               | 860 730             |
| Начисление недоимки по налогу на прибыль  | (80 959)        | -                   |
| Невозмещаемые вычитаемые временные разницы за прошлые периоды                                       | -               | (233 396)           |
| Налоговые санкции, относящиеся к прошлым периодам   | (226 676)       | -                   |
| Иные налоговые санкции  | (55 380)        | 14 697              |
| <b>Итого</b>  | <b>(97 812)</b> | <b>2 612 896</b>    |

## 8. УСТАВНЫЙ КАПИТАЛ

Уставный капитал Компании по состоянию на 31 декабря 2010 и 2009 годов представлен следующим образом:

| Категория акций | Номинал,<br>руб. | Кол-во акций, шт.    |                      | Из них полностью<br>оплаченные, шт. |                      | Из них выкупленные<br>дочерними и зависимыми<br>предприятиями, шт. |                   |
|-----------------|------------------|----------------------|----------------------|-------------------------------------|----------------------|--|-------------------|
|                 |                  | 2010                 | 2009                 | 2010                                | 2009                 | 2010   | 2009              |
| Обыкновенные    | 0.1              | 1 993 326 138        | 1 993 326 138        | 1 993 326 138                       | 1 993 326 138        | 76 456 877   | 76 456 877        |
| <b>Итого</b>    |                  | <b>1 993 326 138</b> | <b>1 993 326 138</b> | <b>1 993 326 138</b>                | <b>1 993 326 138</b> | <b>76 456 877</b>  | <b>76 456 877</b> |

Структура акционеров на 31 декабря 2010 и 2009 годов представлена следующим образом:

|   | % владения    |               |
|---|---------------|---------------|
|   | 2010          | 2009          |
| ЗАО «Инг Банк (Евразия)» (номинальный держатель)                  | 39.74         | 39.82         |
| ОАО «АФК Система»   | 31.92         | 25.98         |
| ООО «Дойче Банк» (номинальный держатель)                          | 9.71          | 9.71          |
| ЗАО «Инвест-Связь»  | 8.04          | 8.04          |
| ЗАО «Депозитарно-Клиринговая компания»<br>(номинальный держатель) | 2.57          | 9.09          |
| Прочие акционеры  | 8.02          | 7.36          |
| <b>Итого</b>  | <b>100.00</b> | <b>100.00</b> |

## 9. ДОПОЛНИТЕЛЬНЫЕ РАСШИФРОВКИ СТАТЕЙ БУХГАЛТЕРСКОГО БАЛАНСА

| Основные средства, стоимость которых не погашается: | (тыс. руб.)<br>31 декабря |                |
|---|---------------------------|----------------|
|   | 2010                      | 2009           |
| Земельные участки                                   | 195 084                   | 148 894        |
| Объекты внешнего благоустройства                    | 6 511                     | 61 571         |
| Объекты жилфонда                                    | 416                       | 416            |
| <b>Итого</b>  | <b>202 011</b>            | <b>210 881</b> |

|   |                | (тыс. руб.)       |                   |
|---|----------------|-------------------|-------------------|
| Код строки  | Счет бух.учета | 31 декабря        |                   |
|   |                | 2010              | 2009              |
| <b>Незавершенное строительство</b>  | <b>130</b>     |                   |                   |
| Незавершенное строительство телекоммуникационного оборудования  | 08             | 12 450 084        | 15 523 806        |
| Оборудование к установке  | 07, 14         | 9 392 389         | 9 254 996         |
| Прочие вложения во внеоборотные активы  | 15,16          | 107 773           | 69 354            |
| <b>Итого</b>  |                | <b>21 950 246</b> | <b>24 848 156</b> |
| <b>Прочие внеоборотные активы</b>   | <b>150</b>     |                   |                   |
| Авансы, выданные на приобретение основных средств и услуг капитального характера  | 60,63          | 22 534 557        | 1 826 718         |
| Номерная емкость и неисключительные права на использование программного обеспечения со сроком эксплуатации более 12 месяцев | 97             | 14 568 312        | 12 445 306        |
| Расходы на привлечение займов   | 97             | 3 594 209         | 4 315 974         |
| Расходы, связанные с приобретением ценных бумаг   | 58             | 26 960            | 6 584             |
| <b>Итого</b>  |                | <b>40 724 038</b> | <b>18 594 582</b> |

В связи с развитием сетей нового поколения связи 3G Компания в 2010 и 2009 годах провела анализ оборудования, не находящегося в эксплуатации, направленный на определение целесообразности его дальнейшего использования. В результате инвентаризации и анализа по каждой номенклатурной позиции выявлено оборудование, устаревшее морально или физически и непригодное для эксплуатации или продажи. На 31 декабря 2010 и 2009 годов резерв под не востребовавшее оборудование составил 501 026 тыс. руб. и 1 534 934 тыс. руб. соответственно. Резерв отражен по строке 130 «Незавершенное строительство» бухгалтерского баланса.

#### Прочая дебиторская задолженность

Прочая дебиторская задолженность на 31 декабря 2010 и 2009 годов представлена следующим образом:

|  |            | (тыс. руб.)      |                   |
|--|------------|------------------|-------------------|
| Код строки   |            | 2010             | 2009              |
|  |            |                  |                   |
| <b>Прочая дебиторская задолженность</b>            | <b>608</b> |                  |                   |
| Расчеты по роумингу                                |            | 4 971 050        | 3 110 512         |
| Расчеты по налогам и сборам                        |            | 1 985 190        | 5 754 896         |
| Расчеты с дилерами и коммерческими представителями |            | 1 323 053        | 360 978           |
| Расчеты с Фондом социального страхования           |            | 184 083          | 255 729           |
| Расчеты с таможенной службой                       |            | 100 917          | 291 208           |
| Прочие   |            | 319 887          | 799 069           |
| <b>Итого</b>                                       |            | <b>8 884 180</b> | <b>10 572 392</b> |

# 10. ДОПОЛНИТЕЛЬНЫЕ РАСШИФРОВКИ СТАТЕЙ ОТЧЕТА О ПРИБЫЛЯХ И УБЫТКАХ

(тыс. руб.)

|   | Код<br>строки | 2010             | 2009             |
|---|---------------|------------------|------------------|
| <b>Прочие доходы:</b>   | <b>090</b>    |                  |                  |
| Свернутое сальдо положительных и отрицательных курсовых разниц              |               | 1 504 753        | -                |
| Прибыль прошлых лет, выявленная в отчетном году                             |               | 752 981          | 130 328          |
| Списание кредиторской задолженности, по которой истек срок исковой давности |               | 575 124          | 341 119          |
| Доходы от реализации и выбытия прочего имущества                            |               | 496 508          | 930 191          |
| Проценты по остаткам в банках к получению                                   |               | 415 407          | 46 329           |
| Возмещение расходов по операциям с американскими депозитарными расписками   |               | 338 030          | 60 128           |
| Доходы от реализации и выбытия основных средств                             |               | 336 526          | 73 979           |
| Пени, штрафы, неустойки   |               | 121 434          | 45 100           |
| Доходы от предоставления в пользование товарного знака                      |               | 110 468          | 95 062           |
| Доходы, связанные с отражением результатов инвентаризации                   |               | 5 889            | 27 682           |
| Доходы от продажи ценных бумаг  |               | 8                | 320 571          |
| Прочие  |               | 195 017          | 77 749           |
| <b>Итого</b>  |               | <b>4 852 145</b> | <b>2 148 238</b> |

(тыс. руб.)

|  | Код<br>строки | 2010              | 2009              |
|--|---------------|-------------------|-------------------|
| <b>Прочие расходы:</b>   | <b>100</b>    |                   |                   |
| Резерв под обесценение финансовых вложений                                 |               | 6 639 032         | 2 082 502         |
| Резерв под условные обязательства  |               | 6 273 157         | 489 852           |
| Расходы, связанные с привлечением займов                                   |               | 2 710 344         | 1 064 274         |
| Резерв по сомнительным долгам  |               | 2 490 727         | 2 402 720         |
| Списание финансовых вложений   |               | 2 000 000         | -                 |
| Расходы по операциям со свопами  |               | 1 886 461         | 795 847           |
| Убытки прошлых лет, выявленные в отчетном году                             |               | 1 011 346         | 3 622 627         |
| Расходы по реализации и выбытию основных средств                           |               | 747 635           | 750 816           |
| Расходы по переоценке ценных бумаг до текущей рыночной стоимости           |               | 650 897           | -                 |
| Расходы по реализации и выбытию прочего имущества                          |               | 488 382           | 1 267 049         |
| Списание дебиторской задолженности, по которой истек срок исковой давности |               | 414 685           | 326 890           |
| Расходы связанные с продажей ценных бумаг                                  |               | 327 243           | 208 660           |
| Резерв под снижение стоимости материальных ценностей                       |               | 326 358           | 2 705 489         |
| Возмещение налога на добавленную стоимость за счет собственных средств     |               | 206 277           | 310 649           |
| Расходы, связанные с отражением результатов инвентаризации                 |               | 135 080           | 133 868           |
| Расходы по оплате банковских услуг   |               | 116 179           | 124 997           |
| Платежи за расторжение договоров аренды                                    |               | 47 375            | -                 |
| Пени, штрафы, неустойки  |               | 3 761             | 6 517             |
| Свернутое сальдо положительных и отрицательных курсовых разниц             |               | -                 | 3 671 234         |
| Прочие   |               | 307 183           | 607 919           |
| <b>Итого</b>   |               | <b>26 782 122</b> | <b>20 571 910</b> |

В состав расходов по обычным видам деятельности в 2010 и 2009 годах входят расходы, связанные с потреблением энергетических ресурсов, в сумме 1 568 190 тыс. руб. и 1 202 760 тыс. руб. соответственно.

## 11. БАЗОВАЯ И РАЗВОДНЕННАЯ ПРИБЫЛЬ

Базовая и разводненная прибыль за 2010 и 2009 годы составила:

|   | 2010          | (тыс. руб.)<br>2009 |
|---|---------------|---------------------|
| Базовая прибыль, тыс. руб.                                    | 27 428 577    | 33 480 015          |
| Средневзвешенное кол-во обыкновенных акций в обращении, шт.   | 1 993 326 138 | 1 968 151 300       |
| <b>Базовая прибыль, приходящаяся на одну акцию, руб.</b>      | <b>13,76</b>  | <b>17,01</b>        |
| Разводненная прибыль, тыс. руб.                               | 27 428 577    | 33 480 015          |
| Средневзвешенное кол-во обыкновенных акций в обращении, шт.   | 2 066 411 143 | 1 968 151 300       |
| <b>Разводненная прибыль, приходящаяся на одну акцию, руб.</b> | <b>13,27</b>  | <b>17,01</b>        |

## 12. СОВЕТ ДИРЕКТОРОВ

В состав Совета директоров Компании по состоянию на 31 декабря 2010 года входили:

|                                  |  |
|----------------------------------|--|
| Зоммер Рон                       | Председатель Совета Директоров             |
| Дроздов Сергей Алексеевич        | Заместитель председателя Совета Директоров |
| Остлинг Пол Джеймс               | Член Совета директоров                     |
| Шамолин Михаил Валерьевич        | Член Совета директоров                     |
| Абуггов Антон Владимирович       | Член Совета директоров                     |
| Буянов Алексей Николаевич        | Член Совета директоров                     |
| Чарлз Данстон                    | Член Совета директоров                     |
| Евтушенкова Татьяна Владимировна | Член Совета директоров                     |
| Миллер Стэнли                    | Член Совета директоров                     |

Общая сумма вознаграждения, выплаченного членам Совета директоров за 2010 и 2009 годы, составила 49 214 тыс. руб. и 51 420 тыс. руб. соответственно.

## 13. ПРАВЛЕНИЕ

Состав Правления по состоянию на 31 декабря 2010 года:

|                                |  |
|--------------------------------|--|
| Шамолин Михаил Валерьевич      | Президент  |
| Белик Павел Дмитриевич         | Вице-президент по безопасности   |
| Герчук Михаил Юрьевич          | Вице-президент по коммерции  |
| Ушацкий Андрей Эдуардович      | Вице-президент по технике  |
| Дубовсков Андрей Анатольевич   | Директор Бизнес-единицы «Украина»  |
| Ибрагимов Руслан Султанович    | Вице-президент по корпоративным и правовым вопросам                          |
| Корня Алексей Валерьевич       | Вице-президент по финансам и инвестициям                                     |
| Никонов Сергей Борисович       | Вице-президент по управлению персоналом и административным вопросам          |
| Поповский Александр Валерьевич | Вице-президент, директор Бизнес-единицы «МТС Россия»                         |
| Распопов Олег Юрьевич          | Вице-президент, директор Бизнес-единицы «МТС Зарубежные компании»            |
| Теребинин Андрей Борисович     | Вице-президент по корпоративным коммуникациям                                |
| Хеккер Михаэль                 | Вице-президент по стратегии, слияниям, поглощениям и корпоративному развитию |
| Ваносчуйзе Фредерик            | Вице-президент по информационным технологиям                                 |
| Станкевич Виктор Валерианович  | Директор по контролю   |

Общая сумма вознаграждения, выплаченного членам Правления за 2010 и 2009 годы, составила 459 121 тыс. руб. и 297 892 тыс. руб. соответственно.



#### 14. СВЯЗАННЫЕ СТОРОНЫ

Связанными сторонами ОАО «МТС» являются ее дочерние и зависимые компании, ОАО «АФК «Система», все компании, которые контролируются или на которые оказывается значительное влияние со стороны ОАО «АФК «Система», а также основной управленческий персонал ОАО «МТС» и указанных компаний.

##### Операции со связанными сторонами

###### Процентный расход по займам полученным

|                                 | 2010             | (тыс. руб.)<br>2009 |
|---------------------------------|------------------|---------------------|
| Mobile TeleSystems Finance S.A. | 1 767 631        | 2 119 926           |
| MTS International Funding Ltd.  | 1 042 684        | -                   |
| Vostok Mobile B.V.              | 677 744          | -                   |
| ООО «Бастион»                   | 488 960          | 709 006             |
| ЗАО «К-Телеком»                 | 56 487           | 59 378              |
| ЗАО «Сибинтертелеком»           | 54 344           | 28 700              |
| ЗАО «АМТ»                       | 7 432            | -                   |
| ЗАО «Петродвор»                 | 7 432            | -                   |
| ОАО МГТС                        | 7 432            | -                   |
| Прочие                          | 20 326           | 20 100              |
| <b>Итого</b>                    | <b>4 130 472</b> | <b>2 937 110</b>    |

###### Процентный доход по займам выданным

|                                   | 2010             | (тыс. руб.)<br>2009 |
|-----------------------------------|------------------|---------------------|
| Mobile TeleSystems Bermuda Ltd.   | 1 121 676        | 1 501 488           |
| ЗАО «Русская Телефонная Компания» | 1 070 156        | 546 975             |
| ООО «Бастион»                     | 701 562          | 717 240             |
| ИП «Уздунробита»                  | 184 199          | 180 783             |
| International Cell Holding Ltd.   | 123 493          | 184 899             |
| ЗАО «Телефон.Ру»                  | 106 964          | 61 902              |
| ЗАО «Мультирегион»                | 99 963           | -                   |
| ОАО «ТС-Ритейл»                   | 98 172           | 100 514             |
| ЗАО «К-Телеком»                   | 70 910           | 148 693             |
| ОАО «Евротел»                     | 46 777           | -                   |
| ЗАО «КОМСТАР – регионы»           | 45 883           | -                   |
| ООО «Эльдорадо – Центр»           | 36 053           | 24 538              |
| ЗАО «Дагтелеком»                  | 18 155           | 44 268              |
| ООО «СВИТ-КОМ»                    | 777              | 33 592              |
| ПРАО «МТС Украина»                | -                | 176 524             |
| Прочие                            | 126 002          | 76 936              |
| <b>Итого</b>                      | <b>3 850 742</b> | <b>3 798 352</b>    |

**Приобретение оборудования, товаров, услуг и работ**

|                                      | 2010              | (тыс. руб.)<br>2009 |
|--------------------------------------|-------------------|---------------------|
| ЗАО «Русская Телефонная Компания»    | 7 402 077         | 307 142             |
| ЗАО «Ситроникс Телеком Солюшнс»      | 4 059 946         | 2 710 585           |
| ООО «Ситроникс ИТ»                   | 3 946 565         | 2 957 853           |
| ООО «Медиа Плэннинг Груп»            | 2 316 890         | -                   |
| ОАО «Рекламное агентство Максима»    | 1 582 025         | 2 882 832           |
| ЗАО «Сибинтертелеком»                | 1 324 098         | 1 141 923           |
| ОАО «КОМСТАР-ОТС»                    | 1 108 179         | 1 065 610           |
| ЗАО «Дагтелеком»                     | 1 044 691         | 413 757             |
| ПРАО «МТС Украина»                   | 763 915           | 568 641             |
| ООО «Ситроникс Смарт Технологии»     | 660 117           | 518 341             |
| ОАО МГТС                             | 522 830           | 522 220             |
| ОАО «Межрегиональный ТранзитТелеком» | 268 004           | 809 877             |
| СООО «Мобильные ТелеСистемы»         | 174 899           | 100 466             |
| ЗАО «АМТ»                            | 78 613            | 83 989              |
| ЗАО «Сити-Галс»                      | 57 821            | 312 262             |
| ОАО «ТС-Ритейл»                      | 44 815            | 801 804             |
| ЗАО «Метро-Телеком»                  | 32 266            | 82 308              |
| ЗАО «Медиаплэннинг»                  | 1 837             | 1 151 310           |
| Группа компаний «Телефон.РУ»         | 11                | 121 358             |
| Прочие                               | 873 113           | 830 203             |
| <b>Итого</b>                         | <b>26 262 712</b> | <b>17 382 481</b>   |

**Реализация оборудования, товаров, работ и услуг**

|                                      | 2010             | (тыс. руб.)<br>2009 |
|--------------------------------------|------------------|---------------------|
| ОАО «Русская Телефонная Компания»    | 4 314 238        | 489 353             |
| ОАО МГТС                             | 1 049 184        | 1 115 269           |
| ОАО «КОМСТАР-ОТС»                    | 979 995          | 686 769             |
| ЗАО «Сибинтертелеком»                | 727 705          | 468 859             |
| ЗАО «Дагтелеком»                     | 479 307          | 531 384             |
| ПРАО «МТС Украина»                   | 473 553          | 354 134             |
| СООО «Мобильные ТелеСистемы»         | 158 870          | 96 367              |
| ЗАО «АМТ»                            | 43 355           | 45 714              |
| ЗАО «КОМСТАР-Директ»                 | 32 696           | 256                 |
| ОАО «МТС П»                          | 12 477           | 21 402              |
| ОАО «Межрегиональный ТранзитТелеком» | -                | 305 579             |
| Прочие                               | 210 081          | 234 482             |
| <b>Итого</b>                         | <b>8 481 461</b> | <b>4 349 568</b>    |

**Дивиденды полученные и уплаченные**

|  | Дивиденды полученные |                | Дивиденды уплаченные |                   |
|--|----------------------|----------------|----------------------|-------------------|
|  | 2010                 | 2009           | 2010                 | 2009              |
| ПРАО «МТС Украина»                       | 6 513 342            | -              | -                    | -                 |
| СООО «МТС»                               | 1 661 303            | 822 597        | -                    | -                 |
| Barash Communications Technologies, Inc. | 816 593              | -              | -                    | -                 |
| Акционеры – нерезиденты                  | -                    | -              | 14 182 077           | 18 139 914        |
| ОАО «АФК «Система»                       | -                    | -              | 8 967 527            | 11 715 486        |
| ЗАО «Капитал»                            | -                    | -              | 83 805               | -                 |
| ЗАО «МТС»                                | -                    | -              | 35 459               | 46 325            |
| Прочие                                   | 292                  | 135            | 4 008 282            | 5 004 069         |
| <b>Итого</b>                             | <b>8 991 530</b>     | <b>822 732</b> | <b>27 277 150</b>    | <b>34 905 794</b> |

# Состояние расчетов со связанными сторонами

## Займы полученные

|  | 31 декабря<br>2010 года | 31 декабря<br>2009 года | (тыс. руб.)<br>Срок<br>завершения<br>расчетов<br>по операциям<br>2010 года |
|--|-------------------------|-------------------------|--|
| MTS International Funding Ltd.                         | 22 906 962              | -                       | 2012   |
| Mobile TeleSystems Finance S.A.                        | 12 617 677              | 24 363 967              | 2012   |
| ООО «Бастин»   | 5 258 065               | 5 324 637               | 2013-2018  |
| Vostok Mobile B.V.                                     | 3 095 544               | 107 854                 | 2012   |
| ЗАО «Сибинтертелеком»                                  | 2 291 093               | 684 972                 | 2012   |
| ООО «Система телекоммуникаций,<br>информатики и связи» | 2 002 387               | 2 002 387               | 2049-2056  |
| ЗАО «АМТ»  | 1 407 432               | -                       | 2011   |
| ЗАО «Петродвор»  | 1 407 432               | -                       | 2011   |
| ОАО МГТС   | 1 407 432               | -                       | 2011   |
| ЗАО «К-Телеком»  | 1 102 389               | 1 037 718               | 2013   |
| ОАО «КОМСТАР-ОТС»                                      | 1 100 701               | -                       | 2011   |
| ЗАО «МТС»  | 450 228                 | 430 708                 | 2012   |
| Прочие   | 128 156                 | 8 145                   | 2011   |
| <b>Итого</b>   | <b>55 175 498</b>       | <b>33 960 388</b>       |  |

## Займы выданные

|  | 31 декабря<br>2010 года | 31 декабря<br>2009 года | (тыс. руб.)<br>Срок<br>завершения<br>расчетов<br>по операциям<br>2010 года |
|--|-------------------------|-------------------------|--|
| Mobile TeleSystems Bermuda Ltd.                        | 23 543 587              | 22 758 972              | 2011-2013  |
| ЗАО «Русская Телефонная Компания»                      | 10 560 331              | 9 370 575               | 2012-2013  |
| ООО «Бастин»   | 6 280 295               | 5 578 732               | 2012-2013  |
| Mobile TeleSystems Finance S.A.                        | 5 487 942               | 5 451 545               | 2012   |
| ЗАО «Мультирегион»                                     | 3 130 263               | -                       | 2013   |
| International Cell Holding Ltd.                        | 2 843 735               | 2 921 697               | 2011-2012  |
| ЗАО «КОМСТАР-Регионы»                                  | 1 931 132               | 1 815 249               | 2011   |
| ИП «Уздунробита»                                       | 1 497 896               | 1 787 494               | 2011-2012  |
| ООО «Система телекоммуникаций,<br>информатики и связи» | 1 221 200               | -                       | 2014-2015  |
| ЗАО «К-Телеком»  | 1 028 155               | 2 452 243               | 2013   |
| ЗАО «Телефон.Ру»                                       | 1 064 504               | 957 540                 | 2012   |
| ОАО «ТС-Ритейл»  | 1 014 274               | 913 147                 | 2011   |
| ОАО «Евротел»  | 942 777                 | -                       | 2011   |
| ЗАО «Дагтелеком»                                       | -                       | 504 121                 | 2011   |
| ООО «СВИТ-КОМ»   | 364 382                 | 375 166                 | 2013   |
| ООО «Эльдорадо – Центр»                                | 361 031                 | 324 978                 | 2012   |
| ЗАО «Капитал»  | 316 566                 | -                       | 2011   |
| ОАО «МТС П»  | 217 244                 | 217 244                 | 2012   |
| Vostok Mobile B.V.                                     | -                       | 200 792                 |  |
| ООО «Мобильные ТелеСистемы»                            | 91 431                  | 3 024                   | 2011   |
| Прочие   | 251 297                 | 485 956                 |  |
| <b>Итого</b>   | <b>62 148 042</b>       | <b>56 118 475</b>       |  |

**Дебиторская задолженность**

|                                      |                                      | (тыс. руб.)             |                         |
|--------------------------------------|--------------------------------------|-------------------------|-------------------------|
|                                      | Вид операции                         | 31 декабря<br>2010 года | 31 декабря<br>2009 года |
| ООО «Ситроникс ИТ»                   | Приобретение товаров,<br>работ услуг | 3 350 111               | 140 060                 |
| ОАО «Русская Телефонная<br>Компания» | Реализация товаров,<br>работ, услуг  | 1 501 386               | 206 991                 |
| ЗАО «Сибинтертелеком»                | Реализация товаров,<br>работ, услуг  | 338 532                 | 209 063                 |
| ЗАО «Ситроникс Телеком Солюшнс»      | Приобретение товаров,<br>работ услуг | 116 884                 | 562 871                 |
| ОАО «КОМСТАР-ОТС»                    | Реализация товаров,<br>работ, услуг  | 157 674                 | 59 629                  |
| ОАО «МТС П»                          | Реализация товаров,<br>работ, услуг  | 105 996                 | 113 218                 |
| ОАО МГТС                             | Реализация товаров,<br>работ, услуг  | 90 718                  | 92 592                  |
| ПАО «МТС Украина»                    | Реализация товаров,<br>работ, услуг  | 69 709                  | 152 126                 |
| ЗАО «Дагтелеком»                     | Реализация товаров,<br>работ, услуг  | 64 517                  | 127 705                 |
| ЗАО «Медиапланнинг»                  | Приобретение товаров,<br>работ услуг | 50                      | 92 047                  |
| ОАО «Рекламное агентство<br>Максима» | Приобретение товаров,<br>работ услуг | 20                      | 240 535                 |
| Прочие                               |                                      | 384 952                 | 184 855                 |
|                                      |                                      | <b>6 180 549</b>        | <b>2 181 692</b>        |

Резерв по дебиторской задолженности от связанных сторон и под обесценение займов, предоставленных связанным сторонам, на 31 декабря 2010 и 2009 годов составляет:

|  | 31 декабря<br>2010 года | 31 декабря<br>2009 года |
|--|-------------------------|-------------------------|
| <b>Резерв под обесценение займов</b>       | <b>7 083 842</b>        | <b>6 033 171</b>        |
| Mobile TeleSystems Finance S.A             | 5 487 942               | 5 451 545               |
| ОАО «ТС-Ритейл»                            | 1 014 274               | -                       |
| ООО «СВИТ-КОМ»                             | 364 382                 | 364 382                 |
| ОАО «МТС П»                                | 217 244                 | 217 244                 |
| <b>Резерв по дебиторской задолженности</b> | <b>1 108</b>            | <b>11 528</b>           |
| <b>Итого</b>                               | <b>7 084 950</b>        | <b>6 044 699</b>        |

Сумма списанной дебиторской задолженности связанных сторон в 2010 году составила 1 964 тыс. руб., в том числе за счет резерва 192 тыс. руб.

### Кредиторская задолженность

|                                   |                                    | 31 декабря<br>2010 | (тыс. руб.)<br>31 декабря<br>2009 |
|-----------------------------------|------------------------------------|--------------------|-----------------------------------|
|                                   | Вид операции                       |                    |                                   |
| ООО «Ситроникс Смарт Технологии»  | Приобретение товаров, работ, услуг | 201 209            | 212 387                           |
| ОАО «Рекламное агентство Максима» | Приобретение товаров, работ, услуг | 198 566            | 309 365                           |
| ЗАО «Ситроникс Телеком Солюшнс»   | Приобретение товаров, работ, услуг | 341 268            | 661 825                           |
| ООО «Ситроникс ИТ»                | Приобретение товаров, работ, услуг | 179 526            | 439 621                           |
| ОАО «Русская Телефонная Компания» | Приобретение товаров, работ, услуг | 127 889            | 211 954                           |
| ЗАО «Дагтелеком»                  | Приобретение товаров, работ, услуг | 124 623            | 139 406                           |
| ЗАО «Сибинтертелеком»             | Приобретение товаров, работ, услуг | 111 984            | 640 764                           |
| ОАО МГТС                          | Приобретение товаров, работ, услуг | 41 765             | 32 368                            |
| ПАО «МТС Украина»                 | Приобретение товаров, работ, услуг | 39 674             | 67 433                            |
| ОАО «ТС-Ритейл»                   | Приобретение товаров, работ, услуг | 12 377             | 27 798                            |
| Vostok Mobile B.V.                | Приобретение компаний              | -                  | 2 572 109                         |
| ЗАО «Медиапланнинг»               | Приобретение товаров, работ, услуг | -                  | 80 636                            |
| Прочие                            |                                    | 440 627            | 183 799                           |
| <b>Итого</b>                      |                                    | <b>1 819 508</b>   | <b>5 579 465</b>                  |

### 15. РЕШЕНИЯ ПО РАСПРЕДЕЛЕНИЮ ПРИБЫЛИ, ОСТАВШЕЙСЯ В РАСПОРЯЖЕНИИ КОМПАНИИ

Годовым собранием акционеров, состоявшимся 20 июня 2010 года, было принято решение направить прибыль, оставшуюся в распоряжении Компании по итогам 2009 года, на выплату дивидендов акционерам в размере 30 697 222 тыс. руб.

Годовым собранием акционеров, состоявшимся 25 июня 2009 года, было принято решение направить прибыль, оставшуюся в распоряжении Компании по итогам 2008 года, на выплату дивидендов акционерам в размере 39 404 612 тыс. руб.

### 16. КУРСЫ ВАЛЮТ И КУРСОВЫЕ РАЗНИЦЫ

Курсы Центрального банка Российской Федерации, действовавшие на дату составления бухгалтерской отчетности:

| Валюта   | 31 декабря<br>2010 | 31 декабря<br>2009  |
|--|--------------------|---------------------|
| Доллар США   | 30,48              | 30,24               |
| Евро   | 40,33              | 43,39               |
|  | 2010               | (тыс. руб.)<br>2009 |
| Величина курсовых разниц, образовавшихся по операциям пересчета выраженной в иностранной валюте стоимости активов и обязательств, подлежащих оплате в иностранной валюте | 1 216 192          | (3 892 161)         |
| Величина курсовых разниц, образовавшихся по операциям пересчета выраженной в иностранной валюте стоимости активов и обязательств, подлежащих оплате в рублях             | 288 561            | 220 927             |
| <b>Итого</b>   | <b>1 504 753</b>   | <b>(3 671 234)</b>  |

## 17. ФИНАНСОВЫЕ ИНСТРУМЕНТЫ СРОЧНЫХ СДЕЛОК

В течение 2010 и 2009 годов Компания заключила ряд соглашений о финансовых инструментах срочных сделок для хеджирования валютных и процентных рисков, связанных с обязательствами Компании по кредитам.

Стоимость базисных активов и справедливая стоимость обязательств Компании на 31 декабря 2010 и 2009 годов составила (в валюте финансового инструмента и рублях по курсу на дату составления бухгалтерской отчетности):

| Финансовые инструменты срочных сделок | (тыс. руб.)                |                   |  |                  |
|---------------------------------------|----------------------------|-------------------|--|------------------|
|                                       | Стоимость базисных активов |                   | Справедливая стоимость обязательств по финансовым инструментам |                  |
|                                       | 2010                       | 2009              | 2010   | 2009             |
| Опционы                               | 8 838 301                  | 2 419 536         | 72 063   | 99 928           |
| Свопы                                 | 36 724 086                 | 50 387 954        | 958 401  | 1 717 302        |
| <b>Итого</b>                          | <b>45 562 387</b>          | <b>52 807 490</b> | <b>1 030 464</b>   | <b>1 817 230</b> |

В 2010 и 2009 годах расходы по операциям со свопами составили 1 886 461 тыс. руб. и 795 847 тыс. руб. соответственно. Сроки исполнения обязательств по свопам наступают в 2011-2015 годах.

Опционы, заключенные Компанией, имеют фиксированную дату погашения. Сроки исполнения обязательств по опционам наступают в 2011-2012 годах.

Компания не использует финансовые инструменты срочных сделок для спекулятивных целей.

## 18. ИНФОРМАЦИЯ ПО ОТЧЕТНЫМ СЕГМЕНТАМ

Компания осуществляет деятельность по предоставлению услуг связи на территории Российской Федерации в условиях сходных экономических и политических рисков для различных регионов РФ. Таким образом, руководство Компании определило, что в 2010 и 2009 годах деятельность Компании осуществлялась в одном отчетном сегменте, поэтому информация по сегментам не представляется.

## 19. ГАРАНТИИ ВЫДАННЫЕ

Гарантии, выданные Компанией по состоянию на 31 декабря 2010 года, представлены следующим образом:

| Наименование должника             | Наименование кредитора | Дата возникновения | Дата прекращения | Валюта договора | Сумма договора (в тыс. дол.) | Сумма договора (в тыс. руб.) |
|-----------------------------------|------------------------|--------------------|------------------|-----------------|------------------------------|------------------------------|
| Mobile Telesystems Finance S.A.   | Держатель облигаций    | 31.01.2005         | 28.01.2012       | Доллар США      | 400 000                      | 12 190 760                   |
| MTS International Funding Limited | Держатель облигаций    | 22.06.2010         | 22.06.2020       | Доллар США      | 750 000                      | 22 857 675                   |
| <b>Итого</b>                      |                        |                    |                  |                 |                              | <b>35 048 435</b>            |

Поскольку руководство Компании не ожидает возникновения существенных обязательств в связи с вышеуказанными гарантиями, резервы по возможным платежам не создавались.

## 20. УСЛОВНЫЕ ФАКТЫ ХОЗЯЙСТВЕННОЙ ДЕЯТЕЛЬНОСТИ

Российское налоговое, валютное и таможенное законодательство допускает различные толкования и подвержено частым изменениям. Хотя руководство Компании полагает, что прилагаемая бухгалтерская отчетность достоверно отражает налоговые обязательства Компании, существует риск того, что трактовка налоговыми и таможенными органами положений данного законодательства применительно к операциям и деятельности Компании может не совпадать с их трактовкой руководством Компании. Налоговые органы могут занять более жесткую позицию при трактовке законодательства и проверке налоговых расчетов, и могут быть оспорены операции и деятельность, которые ранее не оспаривались. Как следствие, могут быть начислены значительные дополнительные налоги, пени и штрафы. Налоговые проверки могут охватывать три календарных года деятельности, непосредственно предшествовавшие году проверки. При определенных условиях проверки могут быть подвергнуты и более ранние периоды.

В 2010 году Межрегиональной Инспекцией Федеральной налоговой службы по крупнейшим налогоплательщикам № 7, была проведена выездная налоговая проверка Компании за 2007-2008 годы. Было вынесено решение о доначислений налоговых обязательств в размере 353 866 тыс. руб., включая пени и штрафы. Компанией была подана апелляционная жалоба в Федеральную налоговую службу России, которая по состоянию на дату подписания отчетности не рассмотрена.

Исходя из принципа осмотрительности, руководство Компании приняло решение о создании на 31 декабря 2010 года резерва под условные факты хозяйственной деятельности в размере 353 866 тыс. руб. Данный резерв был отражен по строке 650 «Резервы предстоящих расходов».

Также, в процессе своей деятельности Компания приобретает оборудование и программное обеспечение у зарубежных поставщиков. Руководство считает, что Компания рассчитала и начислила соответствующие таможенные пошлины и сборы в соответствии с действующим законодательством. Однако есть риск того, что контролирующие органы займут позицию, отличную от позиции Компании. Оценочные резервы под соответствующие условные обязательства на 31 декабря 2010 года созданы не были.

Установление цен на услуги, оказанные и полученные между ОАО «МТС» и ее дочерними компаниями, а также предоставление скидок и бонусов в рамках маркетинговых инициатив может поставить под вопрос правильность применения трансфертного ценообразования. Руководство Компании полагает, что обязательства по налогам рассчитываются в соответствии с действующим законодательством. Однако есть риск того, что контролирующие органы займут позицию, отличную от позиции Компании. Оценочные резервы под соответствующие условные обязательства на 31 декабря 2010 года созданы не были.

### Судебно-правовые вопросы

**Судебные иски антимонопольных органов** – В марте 2010 года Федеральная антимонопольная служба РФ (далее «ФАС России») возбудила дело о нарушении Компанией антимонопольного законодательства РФ в части установления и поддержания монопольно высоких цен на услуги связи в роуминге. Аналогичные дела возбуждены против других операторов связи ОАО «ВымпелКом» и ОАО «Мегафон».

В дальнейшем Комиссией ФАС России дополнительно установлено, что в действиях ОАО «МТС», ОАО «ВымпелКом» и ОАО «Мегафон» содержатся признаки нарушения Закона о защите конкуренции в части:

- навязывания условий договора, невыгодных для контрагента, а также в части согласованных действий по формированию тарифных зон, тарифных планов, установлению одинаковых единиц тарификации на услуги подвижной радиотелефонной связи в роуминге;
- соглашений, согласованных действий операторов подвижной радиотелефонной связи РФ и роуминг – партнеров в Республике Казахстан при осуществлении межоператорского взаимодействия при предоставлении услуг связи в роуминге.

22 октября 2010 года Федеральная антимонопольная служба России признала Компанию нарушившей пункт 1, 3 часть 1 статьи 10 Федерального закона «О защите конкуренции», а именно установление монопольно высоких цен и навязывание абонентам невыгодных условий договора при оказании услуг связи в роуминге по странам СНГ. В части нарушения статьи 11 Федерального закона «О защите конкуренции» (заключение соглашений и совершение согласованных действий) производство по делу прекращено в связи с отсутствием в действиях Компании нарушений антимонопольного законодательства.

27 декабря 2010 года в отношении Компании составлен протокол об административном правонарушении по статье 14.31 Кодекса РФ об административных правонарушениях, а именно злоупотребление доминирующим положением на товарном рынке.

В связи с этим по состоянию на 31 декабря 2010 года Компания начислила резерв в сумме 21 892 тыс. руб. в размере 1% выручки от оказания услуг связи в роуминге по странам СНГ за 2009 год и отразила его по строке 650 «Резервы предстоящих расходов».

**ЗАО «Бета Линк»** – Компанией ЗАО «Бета Линк» предъявлен иск к ОАО «МТС» по дилерскому соглашению от 10 октября 2008 года в сумме 643 542 тыс. руб. 11 декабря 2009 года Арбитражным судом г. Москвы с ОАО «МТС» было взыскано 421 117 тыс. руб. Истец и ответчик подали апелляционные жалобы на решение Арбитражного суда.

23 марта 2010 года Арбитражным апелляционным судом было отменено решение Арбитражного суда г. Москвы от 11 декабря 2009 года, в удовлетворении исковых требований ЗАО «Бета Линк» было отказано. Однако в связи с тем, что ЗАО «Бета Линк» имело право оспорить данное решение в кассационной инстанции, руководство Компании приняло решение о начислении резерва на 31 декабря 2009 года на сумму 421 117 тыс. руб.

В июне 2010 года Федеральный арбитражный суд Московского округа отказал ЗАО «Бета Линк» в кассационной жалобе, производство по жалобе было прекращено. Резерв в размере 421 117 тыс. руб. восстановлен в полной сумме на 31 декабря 2010 года.

**Barash Communications Technologies, Inc.** – В декабре 2010 года Barash Communications Technologies, Inc (далее «ВСТІ»), 100% дочерняя компания ОАО «МТС», получила уведомление Министерства связи Туркменистана о приостановке действия лицензий ВСТІ сроком на один месяц с 21 декабря 2010 года.

ВСТІ осуществляет деятельность в Туркменистане на основании трехстороннего соглашения, заключенного в ноябре 2005 года между ВСТІ, ОАО «МТС» и Министерством связи Туркменистана (далее «Соглашение»), срок действия которого истек 21 декабря 2010 года. У компании не было причин сомневаться, что действие Соглашения будет продлено, и в установленный срок ВСТІ обратилась в Министерство связи Туркменистана для формального продления действующего договора. Однако Министерство связи не смогло подтвердить продление Соглашения в порядке, предусмотренном его условиями.

В январе 2011 года было получено письмо от государственной компании электросвязи «ТуркменТелеком» об окончании срока действия договоров аренды помещений и необходимости демонтажа оборудования ВСТІ. В свою очередь Государственная инспекция по надзору за использованием радиочастотного спектра при Министерстве связи Туркменистана в одностороннем порядке расторгла договор с ВСТІ об использовании радиочастотного спектра, обязав компанию отключить полностью все имеющиеся на балансе радиозлектронные средства.

22 января 2011 года завершено действие предписания Министерства связи о приостановке лицензионной деятельности. Однако оказание услуг невозможно из-за отсутствия частот и магистральных каналов. На запрос Компании от 22 января 2011 года о предоставлении частот и возобновления аренды каналов связи 27 января 2011 года получен отказ Министерства связи Туркменистана по причине завершения осуществления ВСТІ деятельности по предоставлению услуг сотовой связи в Туркменистане.



Компания подала иск в Международный Арбитражный суд при Международной Торговой Палате о ряде нарушений трехстороннего соглашения со стороны Министерства связи Туркменистана, а также обратилась с иском в Арбитражный суд Туркменистана в связи с вышеупомянутым уведомлением о приостановке действия лицензий ВСТІ. Также со стороны ВСТІ в Международный Арбитражный суд при Международной Торговой Палате были поданы иски к компании «ТуркменТелеком» и другому государственному телекоммуникационному оператору «Алтын Асыр» в связи с необоснованным прекращением с их стороны соглашений с ВСТІ о межоператорском взаимодействии. Руководство Компании продолжает вести переговоры с Министерством связи и официальными представителями Правительства Туркменистана с целью достижения соглашения сторон и продолжения деятельности в Туркменистане.

21 января 2011 года начата официальная процедура подачи инвестиционного иска Компании в Международный центр по разрешению инвестиционных споров (МЦУИС) при Всемирном банке в соответствии с Соглашением о защите инвестиций между Российской Федерацией и Туркменистаном.

В силу существования по состоянию на отчетную дату неопределенности в отношении получения разрешения на осуществление деятельности ВСТІ в Туркменистане Компания приняла решение о начислении резерва в полной сумме финансовых вложений в компанию ВСТІ в размере 1 317 569 тыс. руб.

**ООО «Бител»** – В декабре 2005 года Mobile TeleSystems Finance S.A. (далее «MTS Finance») приобрела у компании Nomihold Securities Inc. (далее «Nomihold») 51% акций компании Tarino Limited (далее «Tarino») за денежное вознаграждение в размере 150 млн. долл. США исходя из предположения, что в тот момент компания Tarino через свои 100% дочерние компании контролировала ООО «Бител» (далее «Бител»), киргизского оператора, которому принадлежит лицензия на предоставление услуг связи стандарта GSM – 900/1800 на всей территории Кыргызстана.

После приобретения 51% акций, MTS Finance заключила с Nomihold опционное соглашение на покупку и продажу оставшихся 49% акций Tarino, и соответствующей доли в компании «Бител». Опцион на покупку мог быть исполнен MTS Finance с 22 ноября 2005 года по 17 ноября 2006 года, а опцион на продажу мог быть исполнен Nomihold с 18 ноября 2006 года по 8 декабря 2006 года. Цена опциона на продажу и покупку составляла 170 млн. долл. США.

15 декабря 2005 года после резолюции Верховного суда Кыргызстана, произошел захват офисов «Бител» третьей стороной. Компания не смогла возобновить контроль над деятельностью «Бител».

В ноябре 2006 года MTS Finance получила письмо от Nomihold, в котором выражалось намерение реализовать опцион на продажу и продать MTS Finance акции Tarino за 170 млн. долл. США. В январе 2007 года компания Nomihold инициировала разбирательство в Лондонском высшем арбитражном суде с целью обязать MTS Finance приобрести акции Tarino. Требования Nomihold включают исполнение опциона на продажу, а также возмещение ущерба, процентов и издержек, суммы которых не определены.

В ноябре 2010 года Лондонский высший арбитражный суд вынес решение, обязывающее MTS Finance S.A., дочернее предприятие Компании, приобрести 49% компании Tarino Limited за \$170 млн. у Nomihold Securities Inc., а также компенсировать последние судебные издержки и проценты, а также \$5.88 млн. дивидендов. MTS Finance S.A. не имеет достаточных средств для выполнения арбитражного решения. Руководство Компании оценивает вероятность того, что Компания будет вынуждена возместить MTS Finance S.A. расходы, связанные с выполнением арбитражного решения, как высокую. Руководствуясь положениями ПБУ 8/01 «Условные факты хозяйственной деятельности», Компания приняла решение о начислении соответствующего резерва предстоящих расходов в размере 6 423 311 тыс. руб., включая компенсацию судебных расходов в размере 1 242 238 тыс. руб.

## 21. СОБЫТИЯ ПОСЛЕ ОТЧЕТНОЙ ДАТЫ

### Изменение законодательства

Согласно Постановлению Правительства РФ от 27 ноября 2010 года № 933 «О предельной величине базы для начисления страховых взносов в государственные внебюджетные фонды с 1 января 2011 года» базовая сумма, установленная Федеральным законом от 24 июля 2009 года № 212-ФЗ в размере 415 тыс. руб., проиндексирована в 1,1164 раза с учетом роста средней заработной платы в России, и составит 463 тыс. руб. Положение касается лиц, производящих выплаты и иные вознаграждения физическим лицам: организаций, индивидуальных предпринимателей и физических лиц, не признаваемых индивидуальными предпринимателями. С сумм выплат и иных вознаграждений в пользу физического лица, превышающих эту сумму, нарастающим итогом с начала расчетного периода, страховые взносы не взимаются.

### Изменение уставного капитала

В феврале 2011 года в рамках процедуры реорганизации ОАО «МТС» в форме присоединения к ней компаний акционерами ОАО «МТС» было предъявлено к выкупу 8 000 обыкновенных акций по цене 245,19 рублей.

В рамках процедуры реорганизации ОАО «МТС» в форме присоединения к ней компаний ЗАО «МТС», ЗАО «Капитал» были приняты на баланс Компании собственные акции в количестве 8 461 542 шт., в том числе принадлежащих ЗАО «МТС» в количестве 2 515 747 шт. и ЗАО «Капитал» – 5 945 795 шт.

### Смена руководства

4 марта 2011 года Совет Директоров ОАО «МТС» назначил на должность президента ОАО «МТС» Дубовского А. А.


Президент ОАО «МТС»

Дубовсков А. А.

Главный бухгалтер ОАО «МТС»

Борисенкова И. Р.

31 марта 2011 года



# **Открытое акционерное общество «Мобильные ТелеСистемы»**

**Аудиторское заключение**

**о бухгалтерской отчетности за 2011 год**

**АУДИТОР: ЗАО «ДЕЛОЙТ И ТУШ СНГ»**

Место нахождения: 125047, г. Москва, ул. Лесная, д. 5.

Тел.: +7 (495) 787 0600.

Свидетельство о членстве в саморегулируемой организации аудиторов «Некоммерческое Партнерство «Аудиторская Палата России» от 20 мая 2009 года № 3026, ОРНЗ 10201117407.

Свидетельство о внесении записи в Единый государственный реестр юридических лиц о юридическом лице, зарегистрированном до 1 июля 2002 года, № 1027700425444. Выдано 13 ноября 2002 года межрайонной Инспекцией МНС России № 39 по г. Москве.

Свидетельство о государственной регистрации Закрытого акционерного общества «Делойт и Туш СНГ» № 018.482. Выдано Московской регистрационной палатой 30 октября 1992 года.

**АУДИРУЕМОЕ ЛИЦО: ОТКРЫТОЕ АКЦИОНЕРНОЕ ОБЩЕСТВО «МОБИЛЬНЫЕ ТЕЛЕСИСТЕМЫ»**

Место нахождения: 109147, г. Москва, ул. Марксистская, д. 4.

Свидетельство о внесении записи в Единый государственный реестр юридических лиц о юридическом лице, зарегистрированном до 1 июля 2002 года, № 1027700149124. Выдано 2 сентября 2002 года Управлением МНС России по г. Москве

Свидетельство о государственной регистрации № Р-7882.16. Выдано Государственной регистрационной палатой при Министерстве юстиции Российской Федерации 1 марта 2000 года.

## ЗАКЛЮЧЕНИЕ О БУХГАЛТЕРСКОЙ ОТЧЕТНОСТИ

Акционерам Открытого акционерного общества «Мобильные ТелеСистемы»

Мы провели аудит прилагаемой бухгалтерской отчетности Открытого акционерного общества «Мобильные ТелеСистемы» (далее – «Компания») состоящей из:

- Бухгалтерского баланса по состоянию на 31 декабря 2011 года;
- Отчета о прибылях и убытках за 2011 год;
- Приложений к бухгалтерскому балансу и отчету о прибылях и убытках:
  - Отчета об изменениях капитала за 2011 год;
  - Отчета о движении денежных средств за 2011 год;
  - Пояснений к бухгалтерской отчетности.

### Ответственность аудируемого лица за бухгалтерскую отчетность

Руководство аудируемого лица несет ответственность за составление и достоверность указанной бухгалтерской отчетности в соответствии с российскими стандартами бухгалтерского учета и отчетности и за систему внутреннего контроля, необходимую для составления бухгалтерской отчетности, не содержащей существенных искажений вследствие недобросовестных действий или ошибок.

### Ответственность аудитора

Наша ответственность заключается в выражении мнения о достоверности бухгалтерской отчетности на основе проведенного нами аудита. Мы проводили аудит в соответствии с Федеральным законом от 30 декабря 2008 года № 307-ФЗ «Об аудиторской деятельности»; федеральными стандартами аудиторской деятельности, а также внутрифирменными стандартами. Данные стандарты требуют соблюдения применимых этических норм, а также планирования и проведения аудита таким образом, чтобы получить достаточную уверенность в том, что бухгалтерская отчетность не содержит существенных искажений.

Аудит включал проведение аудиторских процедур, направленных на получение аудиторских доказательств, подтверждающих числовые показатели в бухгалтерской отчетности и раскрытие в ней информации. Выбор аудиторских процедур является предметом нашего суждения, которое основывается на оценке риска существенных искажений, допущенных вследствие недобросовестных действий или ошибок. В процессе оценки данного риска нами рассмотрена система внутреннего контроля, обеспечивающая составление и достоверность бухгалтерской отчетности с целью выбора соответствующих аудиторских процедур, но не с целью выражения мнения об эффективности системы внутреннего контроля.

Аудит также включал оценку надлежащего характера применяемой учетной политики и обоснованности оценочных показателей, полученных руководством аудируемого лица, а также оценку представления бухгалтерской отчетности в целом.

Мы полагаем, что полученные в ходе аудита аудиторские доказательства дают достаточные основания для выражения мнения о достоверности бухгалтерской отчетности.

Наименование «Делойт» относится к одному либо любому количеству юридических лиц, входящих в «Делойт Туш Томацу Лимитед», частную компанию с ответственностью участников в гарантированных ими пределах, зарегистрированную в соответствии с законодательством Великобритании; каждое такое юридическое лицо является самостоятельным и независимым юридическим лицом. Подробная информация о юридической структуре «Делойт Туш Томацу Лимитед» и входящих в нее юридических лиц представлена на сайте [www.deloitte.com/about](http://www.deloitte.com/about). Подробная информация о юридической структуре «Делойта» в СНГ представлена на сайте [www.deloitte.com/ru/about](http://www.deloitte.com/ru/about).

© 2012 ЗАО «Делойт и Туш СНГ». Все права защищены.

Member of Deloitte Touche Tohmatsu Limited

## Мнение

По нашему мнению, бухгалтерская отчетность отражает достоверно во всех существенных отношениях финансовое положение Открытого акционерного общества «Мобильные ТелеСистемы» по состоянию на 31 декабря 2011 года, результаты его финансово-хозяйственной деятельности и движение денежных средств за 2011 год в соответствии с российскими стандартами бухгалтерского учета и отчетности.

Аудитор

Партнер



Пономаренко Екатерина Владимировна  
Квалификационный аттестат № 01-000190

ТабакOVA Ольга Юрьевна  
на основании доверенности  
от 6 апреля 2011 года

ЗАО «Делойт и Туш СНГ»

30 марта 2012 года

**БУХГАЛТЕРСКИЙ БАЛАНС**  
на 31 декабря 2011 года

|   |  |                          |                   |
|---|--|--------------------------|-------------------|
| Организация                                       | <b>ОАО «МТС»</b>   | Форма № 1 по ОКУД        | <b>0710001</b>    |
| Идентификационный номер налогоплательщика         |  | Дата (число, месяц, год) | <b>31.12.2011</b> |
| Вид деятельности                                  | <b>Деятельность в области телефонной связи</b>                                       | по ОКПО                  | <b>52686811</b>   |
| Организационно-правовая форма/форма собственности | <b>Открытое акционерное общество/ Совместная частная и иностранная собственность</b> | ИНН                      | <b>7740000076</b> |
| Единица измерения                                 | <b>тыс. руб.</b>   | по ОКВЭД                 | <b>64.20.11</b>   |
| Адрес   | <b>109147, г. Москва, ул. Марксистская, д. 4</b>                                     | по ОКОПФ/по ОКФС         | <b>47/34</b>      |
|   |  | по ОКЕИ                  | <b>384</b>        |

| Наименование показателя                                    | Пояснения | На 31 декабря 2011 года | На 31 декабря 2010 года | На 31 декабря 2009 года |
|--|-----------|-------------------------|-------------------------|-------------------------|
| <b>АКТИВ</b>   |           |                         |                         |                         |
| <b>I. ВНЕОБОРОТНЫЕ АКТИВЫ</b>                              |           |                         |                         |                         |
| Нематериальные активы                                      | 4         | 256 682                 | 306 634                 | 374 533                 |
| Основные средства  | 3, 5      | 122 125 099             | 97 744 636              | 94 832 315              |
| Доходные вложения в материальные ценности                  |           | 309 017                 | 300 248                 | 330 925                 |
| Финансовые вложения  | 3, 6      | 170 122 816             | 150 717 709             | 127 159 982             |
| Отложенные налоговые активы                                | 3, 16     | 6 541 387               | 6 981 003               | 6 180 287               |
| Прочие внеоборотные активы                                 | 3, 7      | 75 902 666              | 67 484 084              | 45 523 267              |
| <b>Итого по разделу I</b>                                  |           | <b>375 257 667</b>      | <b>323 534 314</b>      | <b>274 401 309</b>      |
| <b>II. ОБОРОТНЫЕ АКТИВЫ</b>                                |           |                         |                         |                         |
| Запасы   | 3, 8      | 1 799 641               | 2 400 908               | 1 717 633               |
| Налог на добавленную стоимость по приобретенным ценностям  |           | 147 767                 | 153 678                 | 328 029                 |
| Дебиторская задолженность                                  | 3, 9      | 31 528 874              | 25 785 530              | 25 611 814              |
| Финансовые вложения (за исключением денежных эквивалентов) | 3, 6      | 9 013 908               | 22 885 008              | 23 284 708              |
| Денежные средства и денежные эквиваленты                   | 3, 10     | 47 846 480              | 9 600 802               | 58 155 565              |
| Прочие оборотные активы                                    | 3, 11     | 8 795 959               | 5 879 230               | 3 998 257               |
| <b>Итого по разделу II</b>                                 |           | <b>99 132 629</b>       | <b>66 705 156</b>       | <b>113 096 006</b>      |
| <b>БАЛАНС</b>  |           | <b>474 390 296</b>      | <b>390 239 470</b>      | <b>387 497 315</b>      |

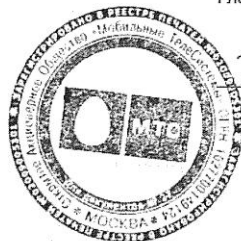
| Наименование показателя                             | Пояс-<br>нения | На 31 декабря<br>2011 года | На 31 декабря<br>2010 года | На 31 декабря<br>2009 года |
|---|----------------|----------------------------|----------------------------|----------------------------|
| <b>ПАССИВ</b>                                       |                |                            |                            |                            |
| <b>III. КАПИТАЛ И РЕЗЕРВЫ</b>                       |                |                            |                            |                            |
| Уставный капитал                                    | 12             | 206 641                    | 199 333                    | 199 333                    |
| Собственные акции, выкупленные у акционеров         |                | (593)                      | -                          | -                          |
| Добавочный капитал (без переоценки)                 |                | 7 449 170                  | 10 731 725                 | 10 796 308                 |
| Резервный капитал                                   |                | 29 900                     | 29 900                     | 29 900                     |
| Нераспределенная прибыль текущего года              |                | 52 855 121                 | x                          | x                          |
| Нераспределенная прибыль прошлых лет                | 3, 25          | 41 540 907                 | 88 845 812                 | 92 195 036                 |
| <b>Итого по разделу III</b>                         |                | <b>102 081 146</b>         | <b>99 806 770</b>          | <b>103 220 577</b>         |
| <b>IV. ДОЛГОСРОЧНЫЕ ОБЯЗАТЕЛЬСТВА</b>               |                |                            |                            |                            |
| Заемные средства                                    | 13             | 258 557 782                | 207 867 081                | 174 747 609                |
| Оценочные обязательства                             | 3, 15          | 2 030 991                  | 1 616 155                  | 1 428 559                  |
| Долгосрочная кредиторская задолженность             | 3, 14          | 4 214 225                  | 3 145 701                  | 23 861                     |
| <b>Итого по разделу IV</b>                          |                | <b>264 802 998</b>         | <b>212 628 937</b>         | <b>176 200 029</b>         |
| <b>V. КРАТКОСРОЧНЫЕ ОБЯЗАТЕЛЬСТВА</b>               |                |                            |                            |                            |
| Заемные средства                                    | 13             | 47 499 113                 | 30 584 482                 | 62 363 647                 |
| Кредиторская задолженность                          | 3, 14          | 32 273 601                 | 24 193 752                 | 33 000 667                 |
| Задолженность перед учредителями по выплате доходов | 14             | 5 689                      | 18 974                     | 18 155                     |
| Доходы будущих периодов                             |                | 2 817 920                  | 2 535 967                  | 1 261 804                  |
| Оценочные обязательства                             | 15             | 24 909 829                 | 20 470 588                 | 11 432 436                 |
| <b>Итого по разделу V</b>                           |                | <b>107 506 152</b>         | <b>77 803 763</b>          | <b>108 076 709</b>         |
| <b>БАЛАНС</b>                                       |                | <b>474 390 296</b>         | <b>390 239 470</b>         | <b>387 497 315</b>         |

Президент

Дубовсков А. А.

30 марта 2012 года

Главный бухгалтер



Борисенкова И. Р.

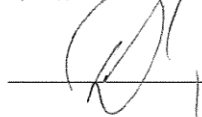


**ОТЧЕТ О ПРИБЫЛЯХ И УБЫТКАХ**  
**за 2011 год**

|   |   |                          |                   |
|---|---|--------------------------|-------------------|
| Организация                                       | <b>ОАО «МТС»</b>  | Форма № 2 по ОКУД        | <b>КОДЫ</b>       |
| Идентификационный номер налогоплательщика         |   | Дата (число, месяц, год) | <b>0710002</b>    |
| Вид деятельности                                  | <b>Деятельность в области телефонной связи</b>                                      | по ОКПО                  | <b>31.12.2011</b> |
| Организационно-правовая форма/форма собственности | <b>Открытое акционерное общество/Совместная частная и иностранная собственность</b> | ИНН                      | <b>52686811</b>   |
| Единица измерения                                 | <b>тыс. руб.</b>  | по ОКВЭД                 | <b>7740000076</b> |
|   |   | по ОКФС                  | <b>64.20.11</b>   |
|   |   | по ОКЕИ                  | <b>47/34</b>      |
|   |   |                          | <b>384</b>        |

| Наименование показателя  | Пояснения | 2011 год           | 2010 год           |
|--|-----------|--------------------|--------------------|
| <b>ДОХОДЫ И РАСХОДЫ ПО ОБЫЧНЫМ ВИДАМ ДЕЯТЕЛЬНОСТИ</b>                              |           |                    |                    |
| Выручка  |           | 246 965 174        | 216 130 036        |
| Себестоимость продаж   | 3, 17     | (123 778 406)      | (98 043 205)       |
| <b>Валовая прибыль</b>   |           | <b>123 186 768</b> | <b>118 086 831</b> |
| Коммерческие расходы   | 17        | (36 569 705)       | (33 089 665)       |
| Управленческие расходы   | 3, 17     | (21 300 598)       | (19 083 182)       |
| <b>Прибыль от продаж</b>   |           | <b>65 316 465</b>  | <b>65 913 984</b>  |
| <b>ПРОЧИЕ ДОХОДЫ И РАСХОДЫ</b>   |           |                    |                    |
| Доходы от участия в других организациях  |           | 23 928 792         | 8 174 937          |
| Проценты к получению   |           | 3 791 373          | 4 384 057          |
| Проценты к уплате  | 13        | (20 323 164)       | (19 580 884)       |
| Прочие доходы  | 18        | 2 525 087          | 4 852 145          |
| Прочие расходы   | 3, 19     | (12 319 661)       | (26 932 072)       |
| <b>Прибыль до налогообложения</b>  |           | <b>62 918 892</b>  | <b>36 812 167</b>  |
| Текущий налог на прибыль   | 16        | (9 577 869)        | (10 958 673)       |
| в том числе:   |           |                    |                    |
| Постоянные налоговые обязательства   | 16        | 2 257 587          | 3 866 813          |
| Изменение отложенных налоговых обязательств  | 3, 16     | (1 124 533)        | ( 275 233)         |
| Изменение отложенных налоговых активов   | 16        | 646 795            | 1 802 966          |
| Налог на прибыль и налоговые санкции прошлых лет                                   | 16        | ( 8 164)           | ( 97 812)          |
| <b>ЧИСТАЯ ПРИБЫЛЬ ОТЧЕТНОГО ПЕРИОДА</b>  |           | <b>52 855 121</b>  | <b>27 283 415</b>  |
| <b>СПРАВОЧНО</b>   |           |                    |                    |
| Результат от дооценки внеоборотных активов, не включаемый в чистую прибыль периода |           | 1 136 994          | 64 583             |
| Результат от реорганизации   | 26        | (18 396 280)       | -                  |
| <b>Совокупный финансовый результат периода</b>                                     |           | <b>35 595 835</b>  | <b>27 347 998</b>  |
| Базовая прибыль на одну акцию, руб.  | 22        | 25.89              | 13.69              |
| Разводненная прибыль на одну акцию, руб.   | 22        | 25.89              | 13.20              |


Президент




Дубовсков А. А.

30 марта 2012 года

Главный бухгалтер





Борисенкова И. Р.

**ОТЧЕТ ОБ ИЗМЕНЕНИЯХ КАПИТАЛА**  
**за 2011 год**

|   |  |                          |                   |
|---|--|--------------------------|-------------------|
| Организация                                       | <b>ОАО «МТС»</b>   | Форма № 3 по ОКУД        | <b>0710003</b>    |
| Идентификационный номер налогоплательщика         |  | Дата (число, месяц, год) | <b>31.12.2011</b> |
| Вид деятельности                                  | <b>Деятельность в области телефонной связи</b>                                       | по ОКПО                  | <b>52686811</b>   |
| Организационно-правовая форма/форма собственности | <b>Открытое акционерное общество/ Совместная частная и иностранная собственность</b> | ИНН                      | <b>7740000076</b> |
| Единица измерения                                 | <b>тыс. руб.</b>   | по ОКВЭД                 | <b>64.20.11</b>   |
|   |  | по ОКОПФ/ОКФС            | <b>47/34</b>      |
|   |  | по ОКЕИ                  | <b>384</b>        |

**ИЗМЕНЕНИЕ КАПИТАЛА**

| Наименование показателя                                   | Уставный капитал | Собственные акции, выкупленные у акционеров | Добавочный капитал | Резервный капитал | Нераспределенная прибыль | Итого              |
|---|------------------|---|--------------------|-------------------|--------------------------|--------------------|
| <b>Баланс на 31 декабря 2009 года</b>                     | <b>199 333</b>   | <b>-</b>                                    | <b>10 796 308</b>  | <b>29 900</b>     | <b>92 195 036</b>        | <b>103 220 577</b> |
| Чистая прибыль  | X                | X   | X                  | X                 | 27 283 415               | 27 283 415         |
| Дивиденды   | X                | X   | X                  | X                 | (30 697 222)             | (30 697 222)       |
| Дооценка по выбывшим основным средствам                   | X                | X   | (64 583)           | X                 | 64 583                   | -                  |
| <b>Баланс на 31 декабря 2010 года</b>                     | <b>199 333</b>   | <b>-</b>                                    | <b>10 731 725</b>  | <b>29 900</b>     | <b>88 845 812</b>        | <b>99 806 770</b>  |
| Чистая прибыль периода                                    | X                | X   | X                  | X                 | 52 855 121               | 52 855 121         |
| Дивиденды   | X                | X   | X                  | X                 | (30 045 619)             | (30 045 619)       |
| Дооценка по выбывшим основным средствам                   | X                | X   | (1 136 994)        | X                 | 1 136 994                | -                  |
| Курсовые разницы международных обособленных подразделений | X                | X   | 801                | X                 | X                        | 801                |
| Изменение капитала за счет реорганизации                  | X                | 1 369                                       | (2 146 362)        | X                 | (18 396 280)             | (20 541 273)       |
| Дополнительная эмиссия акций при реорганизации            | 7 308            | X   | X                  | X                 | X                        | 7 308              |
| Выкуп собственных акций                                   | X                | ( 1 962)                                    | X                  | X                 | X                        | ( 1 962)           |
| <b>Баланс на 31 декабря 2011 года</b>                     | <b>206 641</b>   | <b>(593)</b>                                | <b>7 449 170</b>   | <b>29 900</b>     | <b>94 396 028</b>        | <b>102 081 146</b> |


Президент

Дубовсков А. А.

Главный бухгалтер

Борисенкова И. Р.

30 марта 2012 года



**ОТЧЕТ О ДВИЖЕНИИ ДЕНЕЖНЫХ СРЕДСТВ**  
**за 2011 год**

|   |   |                          |             |
|---|---|--------------------------|-------------|
| Организация                                       | <b>ОАО «МТС»</b>  | Форма № 4 по ОКУД        | <b>КОДЫ</b> |
| Идентификационный номер налогоплательщика         |   | Дата (число, месяц, год) | 0710004     |
| Вид деятельности                                  |   | по ОКПО                  | 31.12.2011  |
|   |   | ИНН                      | 52686811    |
| Организационно-правовая форма/форма собственности | <b>Деятельность в области телефонной связи</b>                                      | по ОКВЭД                 | 7740000076  |
| Единица измерения                                 | <b>Открытое акционерное общество/Совместная частная и иностранная собственность</b> | по ОКОПФ/по ОКФС         | 64.20.11    |
|   | <b>тыс. руб.</b>  | по ОКЕИ                  | 47/34       |
|   |   |                          | 384         |

| Наименование показателя  | За 2011 год          | За 2010 год          |
|--|----------------------|----------------------|
| <b>ДЕНЕЖНЫЕ ПОТОКИ ОТ ТЕКУЩИХ ОПЕРАЦИЙ</b>   |                      |                      |
| Поступления - всего  |                      |                      |
| в том числе:   | <b>225 405 223</b>   | <b>198 271 013</b>   |
| Денежные средства, полученные от покупателей, заказчиков   | 222 291 589          | 196 824 727          |
| Прочие поступления   | 3 113 634            | 1 446 286            |
| Платежи - всего  |                      |                      |
| в том числе:   | <b>(152 419 369)</b> | <b>(132 639 964)</b> |
| оплату приобретенных товаров, услуг, сырья и других оборотных активов  | (95 772 216)         | (81 942 276)         |
| в связи с оплатой труда работников   | (14 104 637)         | (11 477 573)         |
| выплату процентов  | (20 902 145)         | (18 991 327)         |
| выплату налога на прибыль  | (8 146 121)          | (6 202 450)          |
| выплату прочих налогов и сборов  | (12 811 265)         | (12 120 299)         |
| прочие выплаты   | (682 985)            | (1 906 039)          |
| <b>Сальдо денежных потоков от текущих операций</b>   | <b>72 985 854</b>    | <b>65 631 049</b>    |
| <b>ДЕНЕЖНЫЕ ПОТОКИ ОТ ИНВЕСТИЦИОННЫХ ОПЕРАЦИЙ</b>  |                      |                      |
| Поступления - всего  |                      |                      |
| в том числе:   | <b>39 950 972</b>    | <b>13 075 985</b>    |
| Поступления от продажи основных средств и прочих внеоборотных активов  | 194 816              | 193 575              |
| Поступления от продажи ценных бумаг и других финансовых инструментов   | 102 237              | 8                    |
| Дивиденды полученные   | 22 061 045           | 8 377 604            |
| Проценты полученные  | 1 983 604            | 270 637              |
| Поступления от погашенных займов, выданных другим компаниям  | 12 693 707           | 4 234 161            |
| Поступления от реорганизации дочерних предприятий в форме присоединения  | 2 915 563            | -                    |
| Платежи - всего  |                      |                      |
| в том числе:   | <b>(99 055 571)</b>  | <b>(94 011 855)</b>  |
| Размещение депозитов   | (344 892)            | -                    |
| Приобретение дочерних предприятий  | (27 820 399)         | (26 408 152)         |
| Приобретение основных средств, доходных вложений и прочих внеоборотных активов   | (56 308 966)         | (55 577 972)         |
| Займы, выданные другим организациям  | (14 581 314)         | (12 025 731)         |
| <b>Сальдо денежных потоков от инвестиционных операций</b>  | <b>(59 104 599)</b>  | <b>(80 935 870)</b>  |
| <b>ДЕНЕЖНЫЕ ПОТОКИ ОТ ФИНАНСОВЫХ ОПЕРАЦИЙ</b>  |                      |                      |
| Поступления - всего  |                      |                      |
| в том числе:   | <b>78 968 952</b>    | <b>142 132 289</b>   |
| Поступления от займов, выданных другими организациями  | 78 968 952           | 142 132 289          |
| Платежи - всего  |                      |                      |
| в том числе:   | <b>(55 329 724)</b>  | <b>(173 750 238)</b> |
| Погашение займов (исключая проценты)   | (25 205 210)         | (142 778 237)        |
| Денежные средства, направленные на выплату дивидендов (включая налог на доходы от долевого участия в деятельности организаций) | (30 024 382)         | (30 697 959)         |
| Приобретение собственных акций   | (1 962)              | -                    |
| Погашение задолженности по финансовой аренде   | (98 170)             | (274 042)            |
| <b>Сальдо денежных потоков от финансовых операций</b>  | <b>23 639 228</b>    | <b>(31 617 949)</b>  |
| <b>Сальдо денежных потоков за отчетный период</b>  | <b>37 520 483</b>    | <b>(46 922 770)</b>  |
| <b>Остаток денежных средств и денежных эквивалентов на начало отчетного периода</b>  | <b>9 600 802</b>     | <b>58 155 565</b>    |
| <b>Остаток денежных средств и денежных эквивалентов на конец отчетного периода</b>   | <b>47 846 480</b>    | <b>9 600 802</b>     |
| Величина влияния изменений курса иностранной валюты по отношению к рублю   | 725 195              | (1 631 993)          |

Президент  
Дубовсков А. А.  
30 марта 2012 года



Главный бухгалтер  
Борисенкова И. Р.

**ПОЯСНЕНИЯ К БУХГАЛТЕРСКОЙ ОТЧЕТНОСТИ  
ОАО «Мобильные ТелеСистемы» за 2011 год**

**1. ОБЩАЯ ЧАСТЬ**

Открытое акционерное общество «Мобильные ТелеСистемы» (далее – «Компания» или ОАО «МТС») реализует услуги мобильной и фиксированной связи на территории Российской Федерации («РФ»). Компания является одним из ведущих операторов связи в Российской Федерации.

Свидетельство о государственной регистрации № Р-7882.16. Выдано Государственной регистрационной палатой при Министерстве юстиции Российской Федерации 1 марта 2000 года.

Юридический и фактический адрес: Российская Федерация, 109147, г. Москва, ул. Марксистская, 4.

ОАО «МТС» имеет филиалы и структурные подразделения, зарегистрированные в следующих населенных пунктах РФ:

Московская область, г. Москва; Орловская область, г. Орел; Белгородская область, г. Белгород; Липецкая область, г. Липецк; Курская область, г. Курск; Воронежская область, г. Воронеж; Брянская область, г. Брянск; г. Тула; г. Смоленск; г. Рязань; г. Владимир; г. Калуга; г. Ярославль; г. Тверь; г. Кострома; г. Иваново; г. Тамбов; Ленинградская область, г. Санкт-Петербург; г. Псков; Республика Коми, г. Сыктывкар; Архангельская область, г. Архангельск; Вологодская область, г. Вологда; Калининградская область, г. Калининград; г. Мурманск; г. Великий Новгород; Республика Карелия, г. Петрозаводск; Нижегородская область, г. Нижний Новгород; Кировская область, г. Киров; Республика Татарстан, г. Казань; Удмуртская Республика, г. Ижевск; Чувашская Республика, г. Чебоксары; Республика Мордовия, г. Саранск; Республика Марий Эл, г. Йошкар-Ола; г. Пенза; г. Самара; г. Саратов; г. Оренбург; Ульяновская область, г. Ульяновск; Республика Башкортостан, г. Уфа; Краснодарский край, г. Краснодар; Астраханская область, г. Астрахань; Волгоградская область, г. Волгоград; Ставропольский край, г. Ставрополь; Ростовская область, г. Ростов-на-Дону; г. Новороссийск; г. Сочи; Республика Адыгея, г. Майкоп; Республика Калмыкия, г. Элиста; Кабардино-Балкарская республика, г. Нальчик; Карачаево-Черкесская республика, г. Черкесск; Республика Ингушетия, г. Магас; Республика Северная Осетия-Алания, г. Владикавказ; Республика Дагестан, г. Махачкала; Чеченская Республика, г. Грозный; Свердловская область, г. Екатеринбург; Пермский край, г. Пермь; Челябинская область, г. Челябинск; Курганская область, г. Курган; Тюменская область, г. Тюмень; Ханты-Мансийский автономный округ, г. Сургут; Ямало-Ненецкий автономный округ, г. Ноябрьск; Новосибирская область, г. Новосибирск; Омская область, г. Омск; Кемеровская область, г. Кемерово; Алтайский край, г. Барнаул; Красноярский край, г. Красноярск; Томская область, г. Томск; Республика Хакасия, г. Абакан; Республика Алтай, г. Горно-Алтайск; Республика Тыва, г. Кызыл; Приморский край, г. Владивосток; Хабаровский край, г. Хабаровск; Амурская область, г. Благовещенск; г. Чита; Республика Саха (Якутия), г. Якутск; Иркутская область, г. Иркутск; Камчатский край, г. Петропавловск-Камчатский; Магаданская область, г. Магадан; Республика Бурятия, г. Улан-Удэ; Сахалинская область, г. Южно-Сахалинск.

Также ОАО «МТС» имеет представительство в Республике Беларусь.

Среднесписочная численность работающих в Компании за 2011 и 2010 годы составила 18 880 и 18 947 человек соответственно.

Организация, осуществляющая учет прав на ценные бумаги – ОАО «Регистратор «НИКойл».

Информация о Компании публикуется в Приложении к «Вестнику ФСФР».

**1.1. Основным источником доходов Компании является выручка от реализации следующих услуг:**

- услуги сотовой радиотелефонной связи;
- предоставление в аренду каналов связи;
- предоставление услуг фиксированной городской, междугородней и международной связи;
- предоставление услуг телематических служб;
- реализация телефонов и аксессуаров;
- реализация оборудования;
- осуществление работ в соответствии со строительной лицензией.

**1.2. Негативные факторы (риски), влиявшие в отчетном году на финансовые результаты деятельности**

Рынки развивающихся стран, включая Российскую Федерацию, подвержены экономическим, политическим, социальным, судебным и законодательным рискам, отличным от рисков более развитых рынков. Как уже случалось ранее, предполагаемые или фактические финансовые трудности стран с развивающейся экономикой или увеличение уровня предполагаемых рисков инвестиций в эти страны могут отрицательно отразиться на экономике и инвестиционном климате России.

Законы и нормативные акты, регулирующие ведение бизнеса в Российской Федерации, по-прежнему подвержены быстрым изменениям. Существует возможность различной интерпретации налогового, валютного и таможенного законодательства, а также другие правовые и фискальные проблемы, с которыми сталкиваются компании, осуществляющие деятельность в России. Будущее направление развития России в большой степени зависит от экономической, налоговой и кредитно-денежной политики государства, принимаемых законов и нормативных актов, а также изменений политической ситуации в стране.

Мировая финансовая система продолжает испытывать серьезные проблемы. Во многих странах снизились темпы экономического роста. Также возросла неопределенность в отношении кредитоспособности нескольких государств Еврозоны и финансовых институтов, несущих существенные риски по суверенным долгам таких государств. Эти проблемы могут привести к замедлению темпов роста или рецессии экономики России, неблагоприятным образом сказаться на доступности и стоимости капитала для Компании, а также в целом на бизнесе Компании, результатах ее деятельности, финансовом положении и перспективах развития.

## **2. ОРГАНИЗАЦИЯ БУХГАЛТЕРСКОГО УЧЕТА**

Бухгалтерская отчетность ОАО «МТС» сформирована согласно действующим в РФ правилам бухгалтерского учета и отчетности.

Бухгалтерский учет в Компании организован в соответствии с требованиями законодательства РФ о бухгалтерском учете, нормативно-правовых актов Министерства финансов РФ и органов, которым федеральными законами предоставлено право регулирования бухгалтерского учета.

Ведение бухгалтерского учета в 2011 году осуществлялось в соответствии со способами, указанными в Учетной политике Компании, утвержденной приказом Президента ОАО «МТС» от 29 декабря 2006 года № 01/0858 П (с последующими ежегодными изменениями).

Ведение бухгалтерского и налогового учета осуществляется с применением основного программного комплекса «Oracle e-Business Suite».

### **2.1. Применимость допущения непрерывности деятельности Компании**

Бухгалтерская отчетность была подготовлена руководством Компании, исходя из допущения о том, что Компания будет продолжать свою деятельность в обозримом будущем, и у него отсутствуют намерения и необходимость ликвидации или существенного сокращения деятельности Компании, и, следовательно, обязательства будут погашаться в установленном порядке.

### **2.2. План счетов бухгалтерского учета**

В Компании разработан и применяется рабочий план счетов бухгалтерского учета, основанный на стандартном плане счетов бухгалтерского учета финансово-хозяйственной деятельности организаций, утвержденном Приказом Министерства финансов РФ от 31 октября 2000 года № 94н, с применением отдельных субсчетов, позволяющих получать отчетность, соответствующую требованиям бухгалтерского и налогового законодательства по российским стандартам, а также требованиям раздельного учета затрат.

### **2.3. Проведение инвентаризации**

Инвентаризация проводится в соответствии с «Методическими указаниями по инвентаризации имущества и финансовых обязательств», утвержденными Приказом Министерства финансов РФ от 13 июня 1995 года № 49.

Инвентаризация основных средств (далее «ОС») проводится по отдельным подразделениям и отдельным классам основных средств не реже одного раза в 3 года. Последняя инвентаризация основных средств была проведена по состоянию на 1 октября 2011 года.

Инвентаризация остальных активов и обязательств была проведена по состоянию на 1 октября и 31 декабря 2011 года (в зависимости от вида актива и обязательства) в соответствии с приказом Президента ОАО «МТС» «О проведении инвентаризации имущества и финансовых обязательств перед составлением годовой бухгалтерской отчетности» от 29 августа 2011 года № 01/0326 П.

### **2.4. Активы и обязательства, выраженные в иностранной валюте**

При учете хозяйственных операций, совершенных в иностранных валютах, применяется официальный курс рубля, установленный Центральным банком Российской Федерации («ЦБ РФ»), действующий на день совершения операции.

Активы и обязательства, стоимость которых выражена в иностранной валюте, отражаются в отчете в суммах, исчисленных на основе официального курса рубля, установленного ЦБ РФ, действовавшего 31 декабря 2011, 2010 и 2009 года.

Порядок учета активов и обязательств, стоимость которых выражена в иностранной валюте или условных единицах и подлежащих оплате как в рублях, так и в валюте, регулируется Положением по бухгалтерскому учету («ПБУ») 3/2006 «Учет активов и обязательств, стоимость которых выражена в иностранной валюте», утвержденным Приказом Министерства финансов РФ от 27 ноября 2006 года № 154н. В соответствии с ПБУ 3/2006 активы и обязательства, выраженные в иностранной валюте или условных единицах, но оплачиваемые в рублях, подлежат пересчету в рубли по состоянию:

- на дату их принятия к учету;
- на последнюю дату месяца на отчетную дату и на дату совершения операции;
- на дату погашения актива или обязательства.

Курсовые разницы отражаются в Отчете о прибылях и убытках в составе прочих доходов или прочих расходов свёрнуто.

## **2.5. Оборотные и внеоборотные активы и обязательства**

Активы, отраженные в бухгалтерской отчетности в составе оборотных, предполагаются к использованию в производственной и иной деятельности в течение 12 месяцев после отчетной даты. Обязательства, отраженные в бухгалтерской отчетности в составе краткосрочных, предполагаются к погашению в течение 12 месяцев после отчетной даты. Все остальные активы и обязательства представляются как долгосрочные.

## **2.6. Учет основных средств**

Первоначальной стоимостью основных средств, приобретенных за плату, признается сумма фактических затрат Компании на приобретение, сооружение и изготовление, за исключением налога на добавленную стоимость и иных возмещаемых налогов (кроме случаев, предусмотренных законодательством Российской Федерации).

В первоначальную стоимость основных средств включаются фактические затраты на доставку объектов и доведение их до состояния, пригодного к использованию. Фактические затраты на приобретение, сооружение и изготовление основных средств, формирующие их первоначальную стоимость, определяются в соответствии с пунктом 8 ПБУ 6/01 «Учет основных средств», утвержденного Приказом Министерства финансов РФ от 30 марта 2001 года № 26н. В первоначальную стоимость включаются расходы по полученным кредитам и займам (проценты, дополнительные расходы), если они привлечены для приобретения, сооружения и (или) изготовления инвестиционных активов. К инвестиционным активам относятся объекты незавершенного производства и незавершенного строительства, которые впоследствии будут приняты к бухгалтерскому учету в качестве основных средств, подготовка которых к предполагаемому использованию требует длительного времени (более 2-х лет) и существенных расходов (более 1 млрд. рублей) на их приобретение, сооружение и (или) изготовление. Проценты, причитающиеся к оплате займодавцу (кредитору) включаются в стоимость инвестиционного актива при наличии условий, сформулированных в пункте 9 ПБУ 15/2008 «Учет расходов по займам и кредитам», утвержденного Приказом Министерства финансов РФ от 6 октября 2008 года № 107н.

Активы, в отношении которых выполняются условия, отвечающие критериям основных средств, предусмотренным пунктом 4 ПБУ 6/01, и стоимостью не более 20 000 рублей за единицу, отражаются в бухгалтерском учете и бухгалтерской отчетности в составе материально-производственных запасов. В целях обеспечения контроля над сохранностью таких объектов при списании в производство или эксплуатацию, а также соблюдения сроков использования, организуется их забалансовый учет. Земельные участки, объекты природопользования принимаются к бухгалтерскому учету в качестве основных средств независимо от их стоимости.

Основные средства, предназначенные исключительно для предоставления за плату во временное владение и пользование с целью получения дохода, отражаются в составе доходных вложений в материальные ценности.

Изменения первоначальной стоимости допускаются в случаях достройки, дооборудования, реконструкции, модернизации и частичной ликвидации. Учет затрат, связанных с модернизацией и реконструкцией объекта основных средств, ведется в порядке, установленном для учета капитальных вложений. При модернизации и реконструкции объектов основных средств текущая восстановительная стоимость объектов основных средств увеличивается на сумму понесенных фактических затрат.

В случаях улучшения (повышения) первоначально принятых нормативных показателей функционирования объекта ОС в результате модернизации и реконструкции Компанией пересматривается срок полезного использования по этому объекту. Срок полезного использования может быть пересмотрен как в сторону увеличения, так и сокращения ранее установленного, либо оставлен без изменения.

Начисление амортизации по объектам основных средств производится линейным способом исходя из первоначальной стоимости объектов основных средств и нормы амортизации, исчисленной исходя из срока полезного использования этого объекта. Применение линейного способа начисления амортизации производится в течение всего срока полезного использования объекта.

Не подлежат амортизации объекты основных средств, потребительские свойства которых с течением времени не изменяются (земельные участки и объекты природопользования).

По основным средствам нормы амортизации рассчитываются исходя из сроков полезного использования амортизируемого имущества в соответствии с Классификатором основных средств ОАО «МТС».

| Группы основных средств  | Сроки полезного использования (лет) |               |
|--|-------------------------------------|---------------|
|  | От (минимум)                        | До (максимум) |
| Сооружения сети и передаточные устройства, оборудование телефонной связи | 5                                   | 17            |
| Офисное оборудование, компьютеры   | 2.5                                 | 5             |
| Здания и сооружения  | 20                                  | 50            |
| Транспортные средства  | 3                                   | 5             |

Затраты на проведение ремонта основных средств признаются расходами отчетного периода, в котором они имели место.

Объекты недвижимости, по которым закончены капитальные вложения, но права собственности на них еще не зарегистрированы в установленном законодательством порядке, принимаются к бухгалтерскому учету в качестве основных средств с выделением на отдельном субсчете к счету учета основных средств. Амортизация по таким объектам начисляется в общеустановленном порядке с первого числа месяца, следующего за месяцем принятия объекта к бухгалтерскому учету.

Стоимость объекта основных средств, который выбывает или не способен приносить Компании экономические выгоды (доход) в будущем, подлежит списанию с бухгалтерского учета.

Доходы и расходы от выбытия и реализации основных средств отражаются в отчете о прибылях и убытках в составе прочих доходов и расходов развёрнуто.

Срок полезного использования (службы) объектов основных средств проверяется регулярно. В случае, если оценка срока службы значительно отличается от предыдущих расчетов, срок службы и амортизационные отчисления за текущий и следующие периоды корректируются.

Переоценка основных средств не производится.

## 2.7. Учет нематериальных активов

Приобретаемые Компанией активы принимаются к бухгалтерскому учету в качестве нематериальных при одновременном выполнении условий, установленных пунктом 3 ПБУ 14/2007 «Учет нематериальных активов», утвержденного Приказом Министерства финансов РФ от 27 декабря 2007 года № 153н.

Фактическая (первоначальная) стоимость нематериальных активов при их приобретении, создании, определяется в соответствии с разделом II ПБУ 14/2007. В частности, фактической (первоначальной) стоимостью нематериального актива признается сумма, исчисленная в денежном выражении, равная величине оплаты в денежной и иной форме или величине кредиторской задолженности, уплаченная или начисленная Компанией при приобретении, создании актива и обеспечении условий для использования актива в запланированных целях.



Расходами на приобретение нематериального актива являются:

- суммы, уплачиваемые в соответствии с договором об отчуждении исключительного права на результат интеллектуальной деятельности или на средство индивидуализации правообладателю (продавцу);
- таможенные пошлины и таможенные сборы, невозмещаемые суммы налогов, государственные, патентные и иные пошлины, уплачиваемые в связи с приобретением нематериального актива;
- вознаграждения, уплачиваемые посреднической организации и иным лицам, через которые приобретен нематериальный актив;
- суммы, уплачиваемые за информационные и консультационные услуги, связанные с приобретением нематериального актива;
- иные расходы, непосредственно связанные с приобретением нематериального актива и обеспечением условий для использования актива в запланированных целях.

Единицей бухгалтерского учета нематериальных активов является инвентарный объект.

Начисление амортизации по нематериальным активам с определенным сроком полезного использования производится линейным способом в течение этого срока.

Срок полезного использования нематериальных активов определяется при принятии объекта к бухгалтерскому учету. Определение срока использования нематериальных активов производится исходя из:

- срока действия прав Компании на результат интеллектуальной деятельности или средство индивидуализации и периода контроля над активом (срока действия патента, лицензионного договора, свидетельства и других ограничений срока использования объектов интеллектуальной собственности в соответствии с законодательством РФ);
- ожидаемого срока использования актива, в течение которого Компания предполагает получать экономические выгоды (получать доход от его эксплуатации, устанавливаемого в соответствии с договором или внутренним обосновывающим документом).

Срок полезного использования (службы) объектов нематериальных активов проверяется регулярно. В случае, если оценка срока службы значительно отличается от предыдущих расчетов, срок службы и амортизационные отчисления за текущий и следующие периоды корректируются.

Возникшие в связи с этим корректировки отражаются в бухгалтерском учете и бухгалтерской отчетности на начало отчетного года как изменения в оценочных значениях.

## **2.8. Учет финансовых вложений**

Первоначальной стоимостью финансовых вложений, приобретенных за плату, признается сумма фактических затрат на их приобретение, за исключением налога на добавленную стоимость и иных возмещаемых налогов (кроме случаев, предусмотренных законодательством Российской Федерации о налогах и сборах).

По долговым ценным бумагам, по которым не определяется текущая рыночная стоимость, разница между первоначальной и номинальной стоимостью в соответствии с условиями их выпуска равномерно относится на финансовые результаты (в составе прочих доходов или расходов) в течение срока их обращения.

Финансовые вложения, по которым возможно определить текущую рыночную стоимость, отражаются в бухгалтерской отчетности на конец отчетного года по текущей рыночной стоимости путем корректировки их оценки на предыдущую отчетную дату с отнесением разницы на прочие доходы (расходы). Указанная корректировка производится ежеквартально.

При выбытии финансовых вложений, по которым не определяется текущая рыночная стоимость, их стоимость определяется исходя из первоначальной стоимости каждой единицы бухгалтерского учета финансовых вложений.

Проверка на обесценение финансовых вложений, по которым не определяется текущая рыночная стоимость, производится по состоянию на последнюю дату отчетного квартала. Если в результате проведенной проверки подтверждается устойчивое существенное снижение стоимости финансовых вложений, в бухгалтерском учёте начисляется резерв под обесценение финансовых вложений. Величина указанного резерва определяется как разница между учетной и расчетной стоимостью соответствующих финансовых вложений, определенной по состоянию на конец отчетного квартала.

## **2.9. Учет материально-производственных запасов**

В качестве материально-производственных запасов (далее – «МПЗ») принимаются к учету:

- сырьё и материалы;
- товары;
- готовая продукция.

Фактической себестоимостью МПЗ, приобретенных за плату, признается сумма фактических затрат на приобретение, за исключением налога на добавленную стоимость и иных возмещаемых налогов (кроме случаев, предусмотренных законодательством РФ).

Порядок отражения в бухгалтерском учете процесса приобретения и заготовления оборудования, материалов и товаров предусматривает применение счетов 15 «Заготовление и приобретение материальных ценностей» и 16 «Отклонение в стоимости материальных ценностей». На счетах учета материально-производственных запасов и оборудования отражается их учетная стоимость. В качестве учетной цены устанавливается цена поставщика. При отсутствии цены в товарно-сопроводительных документах определяется рыночная стоимость поступивших МПЗ, соответствующая уровню цен, устанавливаемых поставщиками на однородные МПЗ.

Отклонения в стоимости МПЗ между учетной ценой и их фактической себестоимостью приобретения (заготовления) отражаются на счете 16 «Отклонение в стоимости материальных ценностей». Отклонения, учтенные на счете 16, по окончании месяца списываются (сторнируются – при отрицательной разнице) на те же счета, на которых отражен расход соответствующих материальных ценностей (на счета учета себестоимости, продаж, обслуживающих хозяйств, счета учета недостач и т.д.). Списание производится пропорционально стоимости отпущенных/списанных материальных ценностей. Порядок оценки и списания материально-производственных запасов приводится во внутренних документах Компании.

При отпуске МПЗ в эксплуатацию и ином выбытии их оценка производится способом средней себестоимости по скользящей оценке, предусматривающей расчет фактической себестоимости позиции МПЗ в момент отпуска.

Стоимость спецодежды, спецобуви и других средств индивидуальной защиты стоимостью свыше 20 000 рублей, а также со сроком эксплуатации более 12 месяцев, погашается линейным способом исходя из их сроков полезного использования.

Готовая продукция отражается в бухгалтерском учете на счете 43 «Готовая продукция» по фактической производственной себестоимости без применения счета 40 «Выпуск продукции (работ, услуг)».

Товары отражаются в бухгалтерском учете на счете 41 «Товары» по учетной стоимости.

МПЗ, которые морально устарели, полностью или частично потеряли свое первоначальное качество, либо текущая рыночная стоимость которых снизилась, отражаются в бухгалтерском балансе на конец отчетного года за вычетом резерва под снижение стоимости материальных ценностей.

## **2.10. Учет денежных средств и денежных эквивалентов**

Высоколиквидные финансовые вложения с первоначальным сроком погашения менее трех месяцев, которые могут быть легко обращены в заранее известную сумму денежных средств и которые подвержены незначительному риску изменения стоимости, отражаются в составе строки «Денежные средства и денежные эквиваленты» бухгалтерского баланса.

## **2.11. Учет доходов**

Доходы Компании в зависимости от их характера, условия получения и направлений деятельности ОАО «МТС» подразделяются на:

- доходы от обычных видов деятельности;
- прочие доходы.

К доходам от обычных видов деятельности относятся:

- доходы от продажи услуг связи и плата за подключение:
  - абонентская плата;
  - реализация эфирного времени;
  - услуги фиксированной городской, междугородней и международной связи;
  - услуги передачи данных (интернет);
  - платное телевидение;
  - дополнительные услуги;
  - доходы по роумингу;
  - плата за подключение;
  - доходы от услуг присоединения и пропуска трафика;
  - прочие доходы, в том числе доходы от оказания услуг по сдаче имущества в аренду;
- доходы от продажи оборудования и аксессуаров для телефонов.

Доходы, отличные от доходов от обычных видов деятельности, считаются прочими.

Выручка для целей бухгалтерского учета определяется в соответствии с принципом начисления.

Выручка от продажи услуг связи определяется на основании данных биллинговой системы об объеме и видах оказанных услуг за отчетный период и утвержденных тарифов на услуги связи с учетом скидок, предусмотренных маркетинговой политикой Компании. Доходы от продажи услуг связи признаются в момент выставления счетов абонентам в биллинговой системе.

Плата за подключение и иные разовые услуги признаются отложенным доходом в момент подключения абонента к сети с последующим равномерным признанием доходом в течение ожидаемого «периода жизни» абонента или периода действия маркетинговой акции.

Выручка от продажи товаров признается в бухгалтерском учете в момент перехода права собственности.

Для выполняемых Компанией подрядных строительно-монтажных работ степень готовности определяется на основании подписанных заказчиком предварительных актов выполненных работ по форме КС-2 и справок о стоимости выполненных работ по форме КС-3.

## 2.12. Учет расходов

Расходы в зависимости от их характера, условий получения и направлений деятельности Компании подразделяются на:

- расходы от обычных видов деятельности;
- прочие расходы.

Формирование информации о расходах по обычным видам деятельности ведется на счетах учета расходов.

Объектом учета расходов (центром затрат) является функциональное подразделение.

Ежемесячно по дебету соответствующих счетов учета расходов по оказанию услуг (выполнению работ и т. д.) с кредита счетов учета имущества, расчетов и других собираются расходы отчетного периода с подразделением на прямые (основные) и косвенные (накладные), относимые в дебет собирательно-распределительных счетов, обусловленные внутренними процессами Компании.

Учет прямых (основных) затрат организуется на отдельных субсчетах счета 20 «Основное производство». Для учета косвенных (накладных) расходов применяется счет 26 «Общехозяйственные расходы». Расходы, собираемые на счете 26, признаются расходами отчетного периода и ежемесячно полностью списываются в качестве расходов по обычным видам деятельности на счет 90 «Продажи».

Расходы на выплату вознаграждения совету директоров отражаются как управленческие на счетах учета общехозяйственных расходов.

Для учета коммерческих расходов применяется счет 44 «Коммерческие расходы». Расходы, собираемые на счете 44, признаются расходами отчетного периода и ежемесячно списываются полностью в качестве расходов по обычным видам деятельности на счет 90 «Продажи».

Расходы на производство, выполнение работ, оказание услуг группируются по бюджетным статьям затрат. Сумма расходов, сгруппированных в указанном порядке, ежемесячно в полном объеме списывается в уменьшение доходов от обычных видов деятельности.

К прочим расходам относятся:

- отчисления в резерв под обесценение финансовых вложений;
- расходы по созданию резерва по сомнительным долгам;
- расходы от выбытия финансовых вложений;
- свернутое сальдо положительных и отрицательных курсовых разниц;
- расходы по операциям со свопами;
- расходы, связанные с привлечением займов;
- расходы по реализации и выбытию основных средств;
- расходы по реализации и выбытию прочего имущества;
- списание дебиторской задолженности, по которой истек срок исковой давности;
- отчисления в резерв под снижение стоимости материальных ценностей;
- возмещение налога на добавленную стоимость за счет собственных средств;
- расходы, связанные с отражением результатов инвентаризации;
- расходы по переоценке ценных бумаг до текущей рыночной стоимости;
- расходы по оплате банковских услуг;
- платежи за расторжение договоров аренды;
- пени, штрафы, неустойки;
- убытки прошлых лет, выявленные в отчетном году (при их незначительности);
- иные расходы.

### **2.13. Учет займов, кредитов и затрат по их обслуживанию**

Дополнительные расходы, связанные с выполнением обязательств по полученным займам и кредитам (за исключением той части, которая подлежит включению в стоимость инвестиционного актива), включаются в прочие расходы в том отчетном периоде, в котором они были понесены.

Дополнительные расходы в сумме более 1 млн. рублей включаются равномерно в состав прочих расходов в течение срока займа (кредитного договора).

Кредиты и займы, числящиеся на момент получения в составе долгосрочной задолженности, отражаются в составе краткосрочной задолженности, если до момента погашения займа/кредита или их части остается менее 365 дней.

### **2.14. Учет оценочных резервов и оценочных обязательств**

В Компании создаются следующие виды оценочных резервов:

- по сомнительным долгам (ежемесячно);
- под обесценение финансовых вложений (ежеквартально);
- под снижение стоимости материально-производственных запасов (ежемесячно).

Сомнительным долгом признается дебиторская задолженность Компании, которая не погашена в сроки, установленные договором, и не обеспечена соответствующими гарантиями.

Дебиторская задолженность может признаваться нереальной для взыскания (до срока истечения исковой давности), на основании результатов собственного расследования при условии проведения регламентированных процедур, если затраты на взыскание дебиторской задолженности превышают возможные поступления экономических выгод.

Резерв под обесценение вложений в ценные бумаги создается на конец квартала на величину разницы между учетной и расчетной стоимостью финансовых вложений, по которым не определяется их текущая рыночная стоимость и подтверждается устойчивое существенное снижение стоимости финансовых вложений.

Резерв под снижение стоимости материальных ценностей образуется на величину разницы между текущей рыночной стоимостью и фактической себестоимостью материально-производственных запасов, если последняя выше текущей рыночной стоимости, и относится на прочие расходы.

В отчётности Компании отражаются следующие оценочные обязательства:

- на оплату неиспользованных отпусков работников;
- на выплату премий по результатам работы за полугодие и год;
- по фактически понесенным расходам, связанным с приобретением товаров, работ, услуг, по которым по состоянию на отчетную дату не получены первичные документы;
- по выводу объектов основных средств из эксплуатации;
- прочие оценочные обязательства, удовлетворяющие критериям пунктов 4, 5 ПБУ 8/2010 «Оценочные обязательства, условные обязательства и условные активы», утвержденного приказом Министерства финансов РФ от 13 декабря 2010 года № 167н.

Начисление обязательства по выводу активов из эксплуатации и соответствующих затрат по выводу активов из эксплуатации производится в тех случаях, когда у Компании имеется установленное законодательством или соглашением обязательство по выводу из эксплуатации долгосрочных материальных активов. Обязательства ОАО «МТС» относятся преимущественно к расходам по демонтажу оборудования, установленного на арендованных площадках. Компания отразила приведенную стоимость обязательств по выводу активов из эксплуатации в бухгалтерской отчётности в составе IV раздела Бухгалтерского баланса «Долгосрочные обязательства» в строке «Оценочные обязательства».

## **2.15. Учет расходов будущих периодов**

Учет расходов будущих периодов осуществляется на счете 97 «Расходы будущих периодов» по фактически произведенным затратам.

Расходы будущих периодов включены в строки отчетности «Прочие внеоборотные активы» и «Прочие оборотные активы» в зависимости от первоначального срока полезного использования. Списание расходов будущих периодов осуществляется равномерно ежемесячно в дебет счетов учета расходов по принадлежности в течение срока, к которому они относятся, начиная с месяца, в котором такие расходы были приняты к учету в доле, определяемой из полного месяца. Определение срока списания производится в зависимости от вида и назначения расхода.

В состав расходов будущих периодов включаются:

- расходы, связанные с приобретением лицензий любых видов, подлежащие списанию в течение срока действия соответствующего свидетельства или лицензионного договора;
- расходы, связанные с получением неисключительных прав на базы данных и программы для электронно-вычислительной техники, которые списываются в течение срока полезного использования;
- расходы, связанные с предоставлением Компанией точек подключения (услуги по присоединению сети сотовой подвижной связи к сети связи общего пользования), с организацией каналов связи, которые списываются в течение 8 лет;
- расходы, связанные с проведением оценки электромагнитной совместимости (ЭМС) и расходы на получение разрешений на использование радиочастот и радиочастотных каналов, которые списываются в течение 8 лет;
- расходы на видео и аудио ролики, приобретаемые в соответствии с заключенными договорами на создание аудиовизуальной продукции и используемые через средства массовой информации и телекоммуникационные сети;
- иные расходы, произведенные в отчетном периоде, но относящиеся к следующим отчетным периодам.

## **2.16. Отложенный налог на прибыль**

В соответствии с ПБУ 18/02 «Учет расчетов по налогу на прибыль», утвержденным приказом Министерства финансов РФ от 19 ноября 2011 года № 114н, Компания отражает в бухгалтерском учете и отчетности отложенный налог на прибыль (отложенные налоговые активы и отложенные налоговые обязательства), т.е. суммы, способные оказать влияние на величину текущего налога на прибыль в последующих отчетных периодах.

Величина текущего налога на прибыль определяется на основе данных, сформированных в бухгалтерском учете. При этом величина текущего налога на прибыль должна соответствовать сумме исчисленного налога на прибыль, отраженного в налоговой декларации по налогу на прибыль.

При составлении бухгалтерской отчетности в бухгалтерском балансе отражается сальдированная (свернутая) сумма отложенного налогового актива и отложенного налогового обязательства.

### 3. ИЗМЕНЕНИЯ В УЧЕТНОЙ ПОЛИТИКЕ

В отчетном году в Компании была изменена классификация ряда объектов основных средств, в результате чего сравнительные показатели бухгалтерской отчетности Компании на 31 декабря 2010 и 2009 годов были скорректированы для целей сопоставимости с показателями на 31 декабря 2011 года следующим образом:

| Пояснения  | Данные на 31 декабря 2010 года при условии действия учетной политики отчетного года, тыс. руб. |                             |            |
|--|--|-----------------------------|------------|
|  | Перво-начальное значение   | Скоррек-тированное значение | Отклонение |
| <b>Первоначальная стоимость основных средств</b> |  |                             |            |
| Здания   | 8 444 296  | 8 443 388                   | (908)      |
| Сооружения и передаточные устройства             | 28 008 011   | 28 627 128                  | 619 117    |
| Машины и оборудование                            | 151 490 575  | 150 844 849                 | (645 726)  |
| Транспортные средства                            | 773 692  | 773 692                     | -          |
| Производственный и хозяйственный инвентарь       | 585 071  | 584 854                     | (217)      |
| Земельные участки и объекты природопользования   | 195 084  | 195 084                     | -          |
| Другие виды основных средств                     | 1 735 555  | 1 763 289                   | 27 734     |
| <b>Итого</b>                                     | <b>191 232 284</b>   | <b>191 232 284</b>          | <b>-</b>   |
| <b>Амортизация основных средств</b>              |  |                             |            |
| Здания   | 1 257 012  | 1 257 012                   | -          |
| Сооружения и передаточные устройства             | 6 702 621  | 6 702 621                   | -          |
| Машины и оборудование                            | 84 933 572   | 84 933 572                  | -          |
| Транспортные средства                            | 650 767  | 650 767                     | -          |
| Производственный и хозяйственный инвентарь       | 478 420  | 478 420                     | -          |
| Земельные участки и объекты природопользования   | -  | -                           | -          |
| Другие виды основных средств                     | 621 648  | 621 648                     | -          |
| <b>Итого</b>                                     | <b>94 644 040</b>  | <b>94 644 040</b>           | <b>-</b>   |

В отчетном году в Компании была изменена классификация задолженности по процентам по займам выданным и долговым ценным бумагам, в результате чего сравнительные показатели бухгалтерской отчетности Компании на начало отчетного года были скорректированы для целей сопоставимости с показателями на 31 декабря 2010 и 2009 годов следующим образом:

| Пояснения   | Данные на 31 декабря 2010 года при условии действия учетной политики отчетного года, тыс. руб. |                             |             |
|---|--|-----------------------------|-------------|
|   | Перво-начальное значение   | Скоррек-тированное значение | Отклонение  |
| Долгосрочные финансовые вложения                          | 155 540 680  | 150 717 709                 | (4 822 971) |
| Прочие внеоборотные активы                                | 40 724 038   | 45 547 009                  | 4 822 971   |
| Финансовые вложения(за исключением денежных эквивалентов) | 26 475 687   | 22 885 008                  | (3 590 679) |
| Дебиторская задолженность                                 | 22 194 851   | 25 785 530                  | 3 590 679   |
| <b>Итого</b>  | <b>244 935 256</b>   | <b>244 935 256</b>          | <b>-</b>    |

| Данные на 31 декабря 2009 года при условии действия учетной политики отчетного года, тыс. руб. |                          |                             |             |
|--|--------------------------|-----------------------------|-------------|
| Пояснения  | Перво-начальное значение | Скоррек-тированное значение | Отклонение  |
| Долгосрочные финансовые вложения   | 129 240 511              | 127 159 982                 | (2 080 529) |
| Прочие внеоборотные активы   | 18 594 582               | 20 675 111                  | 2 080 529   |
| Финансовые вложения (за исключением денежных эквивалентов)                                     | 53 535 072               | 50 384 708                  | (3 150 364) |
| Дебиторская задолженность  | 22 461 450               | 25 611 814                  | 3 150 364   |
| <b>Итого</b>   | <b>223 831 615</b>       | <b>223 831 615</b>          | <b>-</b>    |

В отчетном году в Компании была изменена учетная политика в части учета основных средств, полученных по договорам финансовой аренды, и формирования стоимости объектов основных средств с учетом затрат на вывод из эксплуатации.

| Данные на 31 декабря 2010 года при условии действия учетной политики отчетного года, тыс. руб. |                          |                             |                  |                                   |                   |
|--|--------------------------|-----------------------------|------------------|-----------------------------------|-------------------|
| Пояснения  | Перво-начальное значение | Скоррек-тированное значение | Отклонение       | в том числе                       |                   |
|  |                          |                             |                  | затраты на вывод из эксплуа-тации | финансовая аренда |
| <b>БУХГАЛТЕРСКИЙ БАЛАНС</b>  |                          |                             |                  |                                   |                   |
| Основные средства  | 96 588 244               | 97 744 636                  | 1 156 392        | 1 033 691                         | 122 701           |
| Прочие внеоборотные активы   | 45 547 009               | 45 533 838                  | (13 171)         | -                                 | (13 171)          |
| Прочие оборотные активы  | 5 768 769                | 5 788 155                   | 19 386           | -                                 | 19 386            |
| Отложенные налоговые активы  | 9 377 195                | 9 493 322                   | 116 127          | 116 493                           | (366)             |
| Нераспределенная прибыль прошлых лет   | (89 310 320)             | (88 845 812)                | 464 508          | 465 971                           | (1 463)           |
| Долгосрочная кредиторская задолженность  | -                        | (70 895)                    | (70 895)         | -                                 | (70 895)          |
| Оценочные обязательства  | -                        | (1 616 155)                 | (1 616 155)      | (1 616 155)                       | -                 |
| Кредиторская задолженность   | (27 212 366)             | (27 268 558)                | (56 192)         | -                                 | (56 192)          |
| <b>ОТЧЕТ О ПРИБЫЛЯХ И УБЫТКАХ</b>  |                          |                             |                  |                                   |                   |
| Себестоимость продаж   | (97 962 471)             | (98 043 205)                | (80 734)         | (38 185)                          | (42 549)          |
| Управленческие расходы   | (19 132 414)             | (19 083 182)                | 49 232           | -                                 | 49 232            |
| Прочие расходы   | (26 782 122)             | (26 932 072)                | (149 950)        | (139 999)                         | (9 951)           |
| Прибыль до налогообложения   | 36 993 619               | 36 812 167                  | (181 452)        | (178 184)                         | (3 268)           |
| Изменение отложенных налоговых обязательств  | (311 523)                | (275 233)                   | 36 290           | 35 636                            | 654               |
| <b>ЧИСТАЯ ПРИБЫЛЬ ОТЧЕТНОГО ПЕРИОДА</b>  | <b>27 428 577</b>        | <b>27 283 415</b>           | <b>(145 162)</b> | <b>(142 547)</b>                  | <b>(2 615)</b>    |
| Базовая прибыль на одну акцию, руб.  | 13.76                    | 13.69                       | (0.07)           | (0.07)                            | -                 |
| Разводненная прибыль на одну акцию, руб.   | 13.27                    | 13.20                       | (0.07)           | (0.07)                            | -                 |
| <b>Первоначальная стоимость основных средств</b>   |                          |                             |                  |                                   |                   |
| Сооружения и передаточные устройства   | 28 627 128               | 29 803 971                  | 1 176 843        | 1 176 843                         | -                 |
| Транспортные средства  | 773 692                  | 989 453                     | 215 761          | -                                 | 215 761           |
| <b>Амортизация основных средств</b>  |                          |                             |                  |                                   |                   |
| Сооружения и передаточные устройства   | 6 702 621                | 6 845 773                   | 143 152          | 143 152                           | -                 |
| Транспортные средства  | 650 767                  | 743 827                     | 93 060           | -                                 | 93 060            |



**Данные на 31 декабря 2009 года при условии действия учетной политики отчетного года, тыс. руб.**

| Пояснения  | Перво-начальное значение | Скоррек-тированное значение | Отклонение  | в том числе                       |                   |
|--|--------------------------|-----------------------------|-------------|-----------------------------------|-------------------|
|  |                          |                             |             | затраты на вывод из эксплуата-ции | финансовая аренда |
| <b>БУХГАЛТЕРСКИЙ БАЛАНС</b>                      |                          |                             |             |                                   |                   |
| Основные средства                                | 93 751 158               | 94 832 315                  | 1 081 157   | 1 024 279                         | 56 878            |
| Прочие оборотные активы                          | 3 988 936                | 3 998 257                   | 9 321       | -                                 | 9 321             |
| Отложенные налоговые активы                      | 8 301 247                | 8 381 083                   | 79 836      | 80 856                            | (1 020)           |
| Нераспределенная прибыль прошлых лет             | (92 514 382)             | (92 195 036)                | 319 346     | 323 424                           | (4 078)           |
| Долгосрочная кредиторская задолженность          | -                        | (23 861)                    | (23 861)    | -                                 | (23 861)          |
| Оценочные обязательства                          | -                        | (1 428 559)                 | (1 428 559) | (1 428 559)                       | -                 |
| Кредиторская задолженность                       | (32 963 427)             | (33 000 667)                | (37 240)    | -                                 | (37 240)          |
| <b>Первоначальная стоимость основных средств</b> |                          |                             |             |                                   |                   |
| Сооружения и передаточные устройства             | 23 124 877               | 24 254 123                  | 1 129 246   | 1 129 246                         | -                 |
| Транспортные средства                            | 794 259                  | 901 648                     | 107 389     | -                                 | 107 389           |
| <b>Амортизация основных средств</b>              |                          |                             |             |                                   |                   |
| Сооружения и передаточные устройства             | 4 406 471                | 4 511 437                   | 104 966     | 104 966                           | -                 |
| Транспортные средства                            | 718 417                  | 768 928                     | 50 511      | -                                 | 50 511            |

В отчетном году в связи со вступлением в силу приказа «О формах бухгалтерской отчетности» № 66н Министерства финансов РФ от 2 июля 2010 года строка бухгалтерского баланса «Незавершенное строительство» была включена Компанией в строку «Прочие внеоборотные активы», в результате чего сравнительные показатели бухгалтерской отчетности Компании на начало отчетного года были скорректированы для целей сопоставимости с показателями на 31 декабря 2010 и 2009 годов следующим образом:

**Данные на 31 декабря 2010 года при условии действия учетной политики отчетного года, тыс. руб.**

| Пояснения                   | Перво-начальное значение | Скоррек-тированное значение | Отклонение   |
|-----------------------------|--------------------------|-----------------------------|--------------|
| Незавершенное строительство | 21 950 246               | -                           | (21 950 246) |
| Прочие внеоборотные активы  | 45 533 838               | 67 484 084                  | 21 950 246   |
| <b>Итого</b>                | <b>67 484 084</b>        | <b>67 484 084</b>           | <b>-</b>     |

**Данные на 31 декабря 2009 года при условии действия учетной политики отчетного года, тыс. руб.**

| Пояснения                   | Перво-начальное значение | Скоррек-тированное значение | Отклонение   |
|-----------------------------|--------------------------|-----------------------------|--------------|
| Незавершенное строительство | 24 848 156               | -                           | (24 848 156) |
| Прочие внеоборотные активы  | 20 675 111               | 45 523 267                  | 24 848 156   |
| <b>Итого</b>                | <b>45 523 267</b>        | <b>45 523 267</b>           | <b>-</b>     |

Помимо этого, Компания изменила ряд прочих классификаций в отчетном периоде: классифицировала расходы будущих периодов в составе статьи баланса «Прочие оборотные активы», выделила долгосрочную кредиторскую задолженность отдельной строкой в разделе IV бухгалтерского баланса «Долгосрочные обязательства» и показала сальдо отложенных налоговых активов и обязательств свернуто:

| Данные на 31 декабря 2010 года при условии<br>действия учетной политики отчетного года,<br>тыс. руб. |                                 |                                    |             |
|--|---------------------------------|------------------------------------|-------------|
| Пояснения  | Перво-<br>начальное<br>значение | Скоррек-<br>тированное<br>значение | Отклонение  |
| <b>БУХГАЛТЕРСКИЙ БАЛАНС</b>  |                                 |                                    |             |
| Запасы   | 2 491 983                       | 2 400 908                          | (91 075)    |
| расходы будущих периодов   | 91 075                          | -                                  | (91 075)    |
| Прочие оборотные активы  | 5 788 155                       | 5 879 230                          | 91 075      |
| Отложенные налоговые активы  | 9 493 322                       | 6 981 003                          | (2 512 319) |
| Отложенные налоговые обязательства   | (2 512 319)                     | -                                  | 2 512 319   |
| Долгосрочная кредиторская задолженность  | (70 895)                        | (3 145 701)                        | (3 074 806) |
| Кредиторская задолженность   | (27 268 558)                    | (24 193 752)                       | 3 074 806   |

| Данные на 31 декабря 2009 года при условии<br>действия учетной политики отчетного года,<br>тыс. руб. |                                 |                                    |             |
|--|---------------------------------|------------------------------------|-------------|
| Пояснения  | Перво-<br>начальное<br>значение | Скоррек-<br>тированное<br>значение | Отклонение  |
| <b>БУХГАЛТЕРСКИЙ БАЛАНС</b>  |                                 |                                    |             |
| Запасы   | 1 849 462                       | 1 717 633                          | (131 829)   |
| расходы будущих периодов   | 131 829                         | -                                  | (131 829)   |
| Прочие оборотные активы  | 3 866 428                       | 3 998 257                          | 131 829     |
| Отложенные налоговые активы  | 8 381 083                       | 6 180 287                          | (2 200 796) |
| Отложенные налоговые обязательства   | (2 200 796)                     | -                                  | 2 200 796   |

В отчетном году в связи с вступлением в силу ПБУ 23/2011 «Отчет о движении денежных средств», утвержденным приказом Министерства финансов РФ от 2 февраля 2011 года № 11н, Компания классифицировала депозитные вклады с первоначальным сроком менее 92 дней в качестве денежных эквивалентов в то время, как в предыдущем году подобные активы были включены в состав краткосрочных финансовых вложений. Сравнительные показатели бухгалтерского баланса были скорректированы на 31 декабря 2010 и 2009 годов следующим образом:

| Данные на 31 декабря 2010 года при условии<br>действия учетной политики отчетного года,<br>тыс. руб. |                                 |                                    |            |
|--|---------------------------------|------------------------------------|------------|
| Пояснения  | Перво-<br>начальное<br>значение | Скоррек-<br>тированное<br>значение | Отклонение |
| Финансовые вложения (за исключением<br>денежных эквивалентов)  | 22 885 008                      | 22 885 008                         | -          |
| Денежные средства и денежные эквиваленты   | 9 600 802                       | 9 600 802                          | -          |
| <b>Итого</b>   | <b>32 485 810</b>               | <b>32 485 810</b>                  | <b>-</b>   |

| Данные на 31 декабря 2009 года при условии<br>действия учетной политики отчетного года,<br>тыс. руб. |                                 |                                    |              |
|--|---------------------------------|------------------------------------|--------------|
| Пояснения  | Перво-<br>начальное<br>значение | Скоррек-<br>тированное<br>значение | Отклонение   |
| Финансовые вложения (за исключением<br>денежных эквивалентов)  | 50 384 708                      | 23 284 708                         | (27 100 000) |
| Денежные средства и денежные эквиваленты   | 31 055 565                      | 58 155 565                         | 27 100 000   |
| <b>Итого</b>   | <b>81 440 273</b>               | <b>81 440 273</b>                  | <b>-</b>     |

Также применение ПБУ 23/2011 привело к изменению презентации ряда денежных потоков в «Отчете о движении денежных средств», в связи с этим данные за 2010 год были ретроспективно скорректированы.

## РАСКРЫТИЕ СТАТЕЙ ОТЧЕТНОСТИ

### 4. НЕМАТЕРИАЛЬНЫЕ АКТИВЫ

Движение первоначальной стоимости по основным группам нематериальных активов представлено следующим образом:

| Наименование показателя   | (тыс. руб.)                |               |                 |
|---|----------------------------|---------------|-----------------|
|   | На 31 декабря<br>2010 года | Поступило     | Выбыло          |
| Исключительные права на результаты интеллектуальной собственности | 217 910                    | 44 687        | (55 662)        |
| Номерная емкость и прочие   | 1 016 602                  | 6 853         | -               |
| <b>ИТОГО</b>  | <b>1 234 512</b>           | <b>51 540</b> | <b>(55 662)</b> |

| Наименование показателя   | (тыс. руб.)                |              |                  |
|---|----------------------------|--------------|------------------|
|   | На 31 декабря<br>2009 года | Поступило    | Выбыло           |
| Исключительные права на результаты интеллектуальной собственности | 368 344                    | 1 528        | (151 962)        |
| Номерная емкость и прочие   | 1 017 274                  | -            | (672)            |
| <b>ИТОГО</b>  | <b>1 385 618</b>           | <b>1 528</b> | <b>(152 634)</b> |

Сумма начисленной амортизации по основным группам нематериальных активов на 31 декабря 2011, 2010 и 2009 года, соответственно, представлена следующим образом:

| Наименование показателя  | (тыс. руб.)                |                            |                            |
|--|----------------------------|----------------------------|----------------------------|
|  | На 31 декабря<br>2011 года | На 31 декабря<br>2010 года | На 31 декабря<br>2009 года |
| Объекты интеллектуальной собственности (исключительные права на результаты интеллектуальной собственности) | 145 925                    | 130 148                    | 250 667                    |
| Номерная емкость и прочие  | 827 783                    | 797 730                    | 760 418                    |
| <b>ИТОГО</b>   | <b>973 708</b>             | <b>927 878</b>             | <b>1 011 085</b>           |

## 5. ОСНОВНЫЕ СРЕДСТВА

Движение первоначальной стоимости по основным группам основных средств представлено следующим образом:

| Наименование показателя                        |                            |                   |                     | (тыс. руб.)                |
|--|----------------------------|-------------------|---------------------|----------------------------|
|  | На 31 декабря<br>2010 года | Поступило         | Выбыло              | На 31 декабря<br>2011 года |
| Здания   | 8 443 388                  | 877 766           | (1 354)             | 9 319 800                  |
| Сооружения и передаточные устройства           | 29 803 971                 | 23 683 121        | (1 288 308)         | 52 198 784                 |
| Машины и оборудование                          | 150 844 849                | 36 458 072        | (18 154 570)        | 169 148 351                |
| Транспортные средства                          | 989 453                    | 416 037           | (72 427)            | 1 333 063                  |
| Производственный и хозяйственный инвентарь     | 584 854                    | 98 980            | (69 999)            | 613 835                    |
| Земельные участки и объекты природопользования | 195 084                    | 42 205            | (75)                | 237 214                    |
| Другие виды основных средств                   | 1 763 289                  | 2 153 421         | (70 560)            | 3 846 150                  |
| <b>ИТОГО</b>                                   | <b>192 624 888</b>         | <b>63 729 602</b> | <b>(19 657 293)</b> | <b>236 697 197</b>         |

| Наименование показателя                        |                            |                   |                     | (тыс. руб.)                |
|--|----------------------------|-------------------|---------------------|----------------------------|
|  | На 31 декабря<br>2009 года | Поступило         | Выбыло              | На 31 декабря<br>2010 года |
| Здания   | 7 817 100                  | 630 118           | (3 830)             | 8 443 388                  |
| Сооружения и передаточные устройства           | 24 254 123                 | 6 078 594         | (528 746)           | 29 803 971                 |
| Машины и оборудование                          | 137 008 890                | 24 058 310        | (10 222 351)        | 150 844 849                |
| Транспортные средства                          | 901 648                    | 154 107           | (66 302)            | 989 453                    |
| Производственный и хозяйственный инвентарь     | 652 867                    | 32 518            | (100 531)           | 584 854                    |
| Земельные участки и объекты природопользования | 148 894                    | 46 190            | -                   | 195 084                    |
| Другие виды основных средств                   | 1 111 458                  | 820 787           | (168 956)           | 1 763 289                  |
| <b>ИТОГО</b>                                   | <b>171 894 980</b>         | <b>31 820 624</b> | <b>(11 090 716)</b> | <b>192 624 888</b>         |

Сумма начисленной амортизации по основным группам основных средств на 31 декабря 2011, 2010 и 2009 года, соответственно, представлена следующим образом:

| Наименование показателя                        |                            |                            |                            | (тыс. руб.) |
|--|----------------------------|----------------------------|----------------------------|-------------|
|  | На 31 декабря<br>2011 года | На 31 декабря<br>2010 года | На 31 декабря<br>2009 года |             |
| <b>Сумма начисленной амортизации</b>           |                            |                            |                            |             |
| Здания   | 1 600 053                  | 1 257 012                  | 975 337                    |             |
| Сооружения и передаточные устройства           | 10 476 606                 | 6 845 773                  | 4 511 437                  |             |
| Машины и оборудование                          | 99 899 193                 | 84 933 572                 | 69 794 115                 |             |
| Транспортные средства                          | 965 507                    | 743 827                    | 768 928                    |             |
| Производственный и хозяйственный инвентарь     | 498 778                    | 478 420                    | 494 609                    |             |
| Земельные участки и объекты природопользования | -                          | -                          | -                          |             |
| Другие виды основных средств                   | 1 131 961                  | 621 648                    | 518 239                    |             |
| <b>ИТОГО</b>                                   | <b>114 572 098</b>         | <b>94 880 252</b>          | <b>77 062 665</b>          |             |

Дополнительная информация об объектах ОС на 31 декабря 2011, 2010 и 2009 года, соответственно, представлена следующим образом:

| Наименование показателя   | На 31 декабря<br>2011 года | На 31 декабря<br>2010 года | (тыс. руб.)<br>На 31 декабря<br>2009 года |
|---|----------------------------|----------------------------|---|
| Объекты недвижимости, принятые в эксплуатацию и находящиеся в процессе государственной регистрации  | 28 022 937                 | 26 764 438                 | 28 440 419                                |
| Объекты основных средств, стоимость которых не погашается   | 253 063                    | 202 011                    | 210 881                                   |
| Объекты основных средств, полученных по договору аренды   | 3 003 264                  | 2 510 936                  | 2 726 757                                 |
| в том числе:  |                            |                            |   |
| - полученные по договорам финансовой аренды (балансовая стоимость)  | 126 363                    | 122 701                    | 56 878                                    |
| - прочих  | 2 876 901                  | 2 388 235                  | 2 669 879                                 |
| Объекты основных средств, учитываемых в составе доходных вложений в материальные ценности (балансовая стоимость)  | 309 017                    | 300 248                    | 330 925                                   |
| Изменения стоимости основных средств, в которой они приняты к бухгалтерскому учету (достройка, дооборудование, реконструкция, частичная ликвидация и переоценка объектов) | 1 378 706                  | 1 246 580                  | 1 854 959                                 |

## 6. ФИНАНСОВЫЕ ВЛОЖЕНИЯ

### 6.1. Долгосрчные финансовые вложения

Долгосрчные финансовые вложения на 31 декабря 2011, 2010 и 2009 годов представлены следующим образом:

|  | На 31 декабря<br>2011 года | На 31 декабря<br>2010 года | (тыс. руб.)<br>На 31 декабря<br>2009 года |
|--|----------------------------|----------------------------|---|
| <b>Долговые ценные бумаги</b>                          |                            |                            |   |
| ООО «Система телекоммуникаций<br>информатики и связи»  | 1 221 200                  | 1 221 200                  | -   |
| ООО «Цифровое Телерадиовещание»                        | 16 966                     | 15 353                     | -   |
| <b>Итого</b>   | <b>1 238 166</b>           | <b>1 236 553</b>           | <b>-</b>                                  |
| <b>Предоставленные займы</b>                           |                            |                            |   |
| ЗАО «Комстар-Регионы»                                  | 10 846 000                 | 3 030 300                  | 1 815 000                                 |
| MTS Bermuda LTD  | 9 600 011                  | 4 186 347                  | 4 118 418                                 |
| Пьер и Мусса Фатуш <sup>1</sup>                        | 2 897 649                  | 2 742 921                  | -   |
| International Cell Holding Ltd.                        | 2 500 284                  | 42 668                     | 2 645 640                                 |
| ООО «Бастион»  | 672 841                    | 4 725 241                  | 2 001 501                                 |
| ЗАО «СВИТ-КОМ»   | 196 396                    | 255 396                    | -   |
| ЗАО «Метро-Телеком»                                    | 166 201                    | -                          | -   |
| MTS NEW HORIZONS LTD                                   | 32                         | 30                         | -   |
| Mobile TeleSystems Finance S.A.                        | -                          | 5 410 000                  | 5 286 490                                 |
| ЗАО «К-Телеком»  | -                          | 548 530                    | -   |
| MCT Sibi Corp.   | -                          | 305                        | 302                                       |
| Mobile TeleSystems B.V.                                | -                          | 12 705                     | -   |
| Narico Holdings Limited                                | -                          | 2 133                      | 1 361                                     |
| ОАО «ГПБ»  | -                          | -                          | 604 884                                   |
| ЗАО «Русская Телефонная Компания»                      | -                          | 8 943 200                  | 8 823 600                                 |
| ЗАО «Телефон.Ру»                                       | -                          | 894 157                    | 894 157                                   |
| ИП «Уздунробита»                                       | -                          | 501 809                    | -   |
| ОАО «МТС П»  | -                          | 158 545                    | 158 545                                   |
| ЗАО «Дагтелеком»                                       | -                          | -                          | 368 901                                   |
| ЗАО «Т.РУ»   | -                          | 140 295                    | 140 295                                   |
| ЗАО «Т.РУ2»  | -                          | 345 440                    | 345 440                                   |
| ЗАО «Телефорум»  | -                          | -                          | 25 000                                    |
| ОАО «Интеллект Телеком»                                | -                          | -                          | 156 000                                   |
| Vostok Mobile B.V.                                     | -                          | -                          | 196 983                                   |
| <b>Итого</b>   | <b>26 879 414</b>          | <b>31 940 022</b>          | <b>27 582 517</b>                         |
| Резерв под обесценение долгосрочных<br>займов выданных | (362 629)                  | (5 836 677)                | (5 445 337)                               |

<sup>1</sup> Владельцы 20% пакета акций International Cell Holding Ltd., выступающего в качестве обеспечения займа.

| Продолжение  | (тыс. руб.)                |                            |                            |
|--|----------------------------|----------------------------|----------------------------|
|  | На 31 декабря<br>2011 года | На 31 декабря<br>2010 года | На 31 декабря<br>2009 года |
| <b>Вложения в уставные капиталы<br/>зависимых и дочерних обществ</b> |                            |                            |                            |
| ОАО МГТС   | 22 947 547                 | -                          | -                          |
| ООО «Телеком Проекты»  | 21 000 010                 | -                          | -                          |
| MTS Bermuda Ltd.   | 14 251 229                 | 5 905 192                  | 5 905 192                  |
| ЗАО «Русская Телефонная Компания»                                    | 13 640 116                 | 5 440 116                  | 1 292 249                  |
| ЗАО «Комстар Регионы»  | 11 967 648                 | -                          | -                          |
| ПРАО «МТС Украина»   | 11 625 862                 | 11 625 862                 | 11 625 862                 |
| ООО «Товарные знаки»   | 11 614 928                 | 11 613 475                 | -                          |
| International Cell Holding Ltd.                                      | 11 266 226                 | 11 266 226                 | 11 072 981                 |
| ИП «Уздунробита»   | 9 995 499                  | 9 995 499                  | 9 995 499                  |
| ОАО ТРК «ТВТ»  | 5 107 317                  | -                          | -                          |
| COMSTAR ONE LIMITED  | 3 716 777                  | -                          | -                          |
| Narico Holding Ltd.  | 3 130 128                  | 3 129 655                  | 3 064 553                  |
| ANTEL METROKOM LIMITED   | 2 178 202                  | -                          | -                          |
| JIR Broadcast, Inc   | 1 918 578                  | -                          | -                          |
| Barash Communications Technologies, Inc.                             | 1 317 569                  | 1 317 569                  | 1 317 569                  |
| ЗАО «Сибинтертелеком»  | 1 156 613                  | 1 156 613                  | 1 156 613                  |
| Vostok Mobile B.V.   | 1 063 988                  | 1 063 988                  | 1 063 988                  |
| ООО «УК Альтаир Тула»  | 551 026                    | -                          | -                          |
| ООО «Стрим»  | 405 910                    | -                          | -                          |
| Coral/Sistema Strategic Fund   | 362 266                    | 274 694                    | 274 694                    |
| ЗАО «СВИТ-КОМ»   | 344 789                    | 344 789                    | 80 389                     |
| ЗАО «Метро-Телеком»  | 340 048                    | 340 048                    | -                          |
| ОАО «Система Масс-медиа»   | 309 734                    | -                          | -                          |
| ООО «Бастион»  | 308 300                    | 308 300                    | 308 300                    |
| Коллнет Энтерпрайз Лимитед   | 141 381                    | -                          | -                          |
| ООО «ПТТ Телеком Киев»   | 106 403                    | 106 403                    | 106 403                    |
| ООО «Юнител»   | 100 153                    | -                          | -                          |
| ООО «Универсал ТВ»   | 100 000                    | -                          | -                          |
| ООО «Телекомпания Альтаир»   | 100 000                    | -                          | -                          |
| ЗАО «Оператор связи»   | -                          | 44 098 859                 | 44 290 446                 |
| ОАО «КОМСТАР-ОТС»  | -                          | 7 823 749                  | -                          |
| ЗАО «Капитал»  | -                          | 6 710 833                  | 6 710 833                  |
| ОАО «Евротел»  | -                          | 3 265 173                  | 3 352 460                  |
| ЗАО «Дагтелеком»   | -                          | 2 195 632                  | 2 195 632                  |
| Группа компаний «Эльдорадо»  | -                          | 782 037                    | 782 037                    |
| ЗАО «Мобильные ТелеСистемы»  | -                          | 282 160                    | 282 160                    |
| ОАО «ТС-Ритейл»  | -                          | 86 100                     | 86 100                     |
| ОАО «Фирма Новител»  | -                          | 83 831                     | 83 831                     |
| ЗАО «Телефорум»  | -                          | -                          | 328 595                    |
| Прочие   | 198 363                    | 115 151                    | 113 104                    |
| <b>Итого</b>   | <b>151 266 610</b>         | <b>129 331 954</b>         | <b>105 489 490</b>         |
| <b>Резерв под обесценение долгосрочных<br/>финансовых вложений</b>   | <b>(8 898 745)</b>         | <b>(5 954 143)</b>         | <b>(466 688)</b>           |
| <b>Всего долгосрочных финансовых<br/>вложений</b>                    | <b>170 122 816</b>         | <b>150 717 709</b>         | <b>127 159 982</b>         |

## 6.2. Краткосрочные финансовые вложения

Краткосрочные финансовые вложения на 31 декабря 2011, 2010 и 2009 годов представлены следующим образом:

|   | На 31 декабря<br>2011 года | На 31 декабря<br>2010 года | (тыс. руб.)<br>На 31 декабря<br>2009 года |
|---|----------------------------|----------------------------|---|
| <b>Банковские депозиты</b>                                  |                            |                            |   |
| ОАО «Приорбанк» г. Минск                                    | 189 754                    | -                          | -   |
| ОАО «Белгазпромбанк» РБ г. Минск                            | 1 255                      | -                          | -   |
| <b>Итого</b>  | <b>191 009</b>             | <b>-</b>                   | <b>-</b>                                  |
| <b>Долговые ценные бумаги</b>                               |                            |                            |   |
| Цифровое Телерадиовещание ООО                               | -                          | -                          | 32 804                                    |
| ООО «Юнител»  | 26 201                     | -                          | -   |
| ООО «Сибирские Сети Новокузнецк»                            | 1 134                      | -                          | -   |
| <b>Итого</b>  | <b>27 335</b>              | <b>-</b>                   | <b>32 804</b>                             |
| <b>Резерв под обесценение долговых ценных бумаг</b>         | <b>(26 201)</b>            | <b>-</b>                   | <b>-</b>                                  |
| <b>Предоставленные займы</b>                                |                            |                            |   |
| Mobile TeleSystems Finance S.A.                             | 5 715 178                  | -                          | 87 708                                    |
| ООО «Бастион»   | 4 088 000                  | -                          | 2 723 740                                 |
| MTS Bermuda Ltd   | 2 029 744                  | 15 789 446                 | 16 159 817                                |
| ИП «Уздунробита»  | 1 495 999                  | 748 208                    | 1 576 290                                 |
| ЗАО «Русская Телефонная Компания»                           | 1 036 930                  | -                          | -   |
| ЗАО «Телефон.Ру»  | 894 157                    | -                          | -   |
| ЗАО БЕТАЛИНК  | 817 294                    | 817 294                    | 817 294                                   |
| ОАО «ТС-Ритейл»   | 789 257                    | 770 346                    | 767 786                                   |
| ЗАО «Т.РУ2»   | 345 440                    | -                          | -   |
| ОАО «МТС П»   | 158 545                    | -                          | -   |
| ЗАО «Т.РУ»  | 140 295                    | -                          | -   |
| ЗАО «Скай-Линк»   | 125 695                    | -                          | -   |
| International Cell Holding Ltd.                             | 45 075                     | 2 419 986                  | -   |
| ЗАО «Метро-Телеком»   | 25 000                     | -                          | -   |
| Mobile TeleSystems B.V.                                     | 13 960                     | -                          | 9 680                                     |
| Narico Holdings Limited                                     | 2 254                      | -                          | -   |
| CEZANNE B.V.  | 1 674                      | 670                        | -   |
| MCT Sibi Corp.  | 322                        | -                          | -   |
| ЗАО «К-Телеком»   | -                          | -                          | 2 013 217                                 |
| MTS NEW HORIZONS LTD  | -                          | -                          | 30  |
| ГПБ (ОАО)   | -                          | 761 538                    | -   |
| ЗАО «Комстар-Регионы»                                       | -                          | 1 885 000                  | -   |
| ЗАО «Объединенные ТелеСистемы»                              | -                          | 8 400                      | -   |
| ОАО «Евротел»   | -                          | 896 000                    | -   |
| ЗАО «СВИТ-КОМ»  | -                          | -                          | 266 406                                   |
| ЗАО «Капитал»   | -                          | 285 000                    | -   |
| СООО «Мобильные ТелеСистемы»                                | -                          | 91 431                     | 3 024                                     |
| ЗАО «Сотовая Связь Приморья»                                | -                          | -                          | 24 789                                    |
| <b>Итого</b>  | <b>17 724 819</b>          | <b>24 473 319</b>          | <b>24 449 781</b>                         |
| <b>Резерв под обесценение краткосрочных займов выданных</b> | <b>(8 903 054)</b>         | <b>(1 588 311)</b>         | <b>(1 197 877)</b>                        |
| <b>Итого</b>  | <b>9 013 908</b>           | <b>22 885 008</b>          | <b>23 284 708</b>                         |



### 6.3. Переоценка котируемых ценных бумаг

(тыс. руб.)

| Наименование показателя                       | 31 декабря |           |           |
|---|------------|-----------|-----------|
|   | 2011 года  | 2010 года | 2009 года |
| <b>ОАО МГТС</b>                               |            |           |           |
| <b>Обыкновенные акции</b>                     |            |           |           |
| Стоимость акций, тыс. руб.                    | 22 945 040 | -         | -         |
| Количество акций, шт.                         | 53 388 672 | -         | -         |
| Рыночная цена за одну акцию, руб.             | 429.77     | -         | -         |
| <b>Привилегированные акции</b>                |            |           |           |
| Стоимость акций, тыс. руб.                    | 2 579      | -         | -         |
| Количество акций, шт.                         | 6 000      | -         | -         |
| Рыночная цена за одну акцию, руб.             | 429.83     | -         | -         |
| <b>ОАО «Ростелеком» (ОАО «Волгателеком»)*</b> |            |           |           |
| <b>Обыкновенные акции</b>                     |            |           |           |
| Стоимость акций, тыс. руб.                    | 4 331      | 1 233     | 783       |
| Количество акций, шт.                         | 30 351     | 8 821     | 8 821     |
| Рыночная цена за одну акцию, руб.             | 142.70     | 139.80    | 88.77     |
| <b>Привилегированные акции</b>                |            |           |           |
| Стоимость акций, тыс. руб.                    | -          | 2 543     | 1 555     |
| Количество акций, шт.                         | -          | 23 191    | 23 191    |
| Рыночная цена за одну акцию, руб.             | -          | 109.66    | 67.05     |

\* ОАО «Волгателеком» реорганизовано путем присоединения к ОАО «Ростелеком» в 2011 году.

### 6.4. Резерв под обесценение финансовых вложений

В соответствии с учетной политикой Компании был сформирован резерв под обесценение долгосрочных и краткосрочных финансовых вложений, состоящий из:

- Резервов под обесценение займов выданных:

(тыс. руб.)

| Резерв по финансовым вложениям  | На 31 декабря 2009 года | Создание резерва и прочее движение | Использование резерва | На 31 декабря 2010 года | Создание резерва и прочее движение | Использование резерва | На 31 декабря 2011 года |
|---------------------------------|-------------------------|------------------------------------|-----------------------|-------------------------|------------------------------------|-----------------------|-------------------------|
| Mobile TeleSystems Finance S.A. | (5 374 198)             | (35 802)                           | -                     | (5 410 000)             | (305 178)                          | -                     | (5 715 178)             |
| ЗАО «Телефон.Ру»                | -                       | -                                  | -                     | -                       | (894 157)                          | -                     | (894 157)               |
| ЗАО БЕТАЛИНК                    | (817 294)               | -                                  | -                     | (817 294)               | -                                  | -                     | (817 294)               |
| ОАО «ТС-Ритейл»                 | -                       | (770 346)                          | -                     | (770 346)               | (18 911)                           | -                     | (789 257)               |
| ЗАО «Т.РУ2»                     | -                       | -                                  | -                     | -                       | (345 440)                          | -                     | (345 440)               |
| ЗАО «СВИТ-КОМ»                  | (258 376)               | 2 980                              | -                     | (255 396)               | 59 000                             | -                     | (196 396)               |
| ЗАО «Метро-телеком»             | -                       | -                                  | -                     | -                       | (191 201)                          | -                     | (191 201)               |
| ОАО «МТС П»                     | (158 545)               | -                                  | -                     | (158 545)               | -                                  | -                     | (158 545)               |
| ЗАО «Т.РУ»                      | -                       | -                                  | -                     | -                       | (140 295)                          | -                     | (140 295)               |
| ООО «Юнител»                    | -                       | -                                  | -                     | -                       | (26 201)                           | -                     | (26 201)                |
| Mobile TeleSystems B.V.         | (9 680)                 | (3 025)                            | -                     | (12 705)                | (1 255)                            | -                     | (13 960)                |
| Narico Holdings Limited         | -                       | -                                  | -                     | -                       | (2 254)                            | -                     | (2 254)                 |
| CEZANNE B.V.                    | -                       | (670)                              | -                     | (670)                   | (1 004)                            | -                     | (1 674)                 |
| MTS NEW HORIZONS LTD            | (30)                    | (2)                                | -                     | (32)                    | -                                  | -                     | (32)                    |
| ЗАО «Сотовая Связь Приморья»    | (24 789)                | -                                  | 24 789                | -                       | -                                  | -                     | -                       |
| MCT Sibi Corp.                  | (302)                   | 302                                | -                     | -                       | -                                  | -                     | -                       |
| <b>Итого</b>                    | <b>(6 643 214)</b>      | <b>(806 563)</b>                   | <b>24 789</b>         | <b>(7 424 988)</b>      | <b>(1 866 896)</b>                 | <b>-</b>              | <b>(9 291 884)</b>      |

Резерв по компании Mobile TeleSystems Finance S.A. в сумме 5 718 925 тыс. руб., включает в себя:

- резерв под обесценение займа, выданного дочерней компании Mobile TeleSystems Finance S.A. в сумме 5 715 178 тыс. руб., направленного на приобретение 51% акций компании Tarino Ltd., которая владела на момент приобретения 100% долей ООО «Бител» через свои дочерние компании, в сумме 4 847 123 тыс. руб., а также на оплату дел судопроизводства в отношении компании ООО «Бител» на сумму 868 055 тыс. руб.;
- резерв под обесценение вклада в уставной капитал в сумме 3 747 тыс. руб.

В соответствии с договором о предоставлении займа Mobile TeleSystems Finance S.A. должна вернуть заем 31 декабря 2012 года. Однако, на текущий момент существует неопределенность в возврате займа, так как Mobile TeleSystems Finance S.A. не ведет операционной деятельности и свободные активы у нее отсутствуют.

- Резервов под обесценение вложений в уставные капиталы следующих дочерних и зависимых компаний:

| Наименование компании                           | (тыс. руб.)          |                                       |                     |                       |                      |
|---|----------------------|---------------------------------------|---------------------|-----------------------|----------------------|
|   | 31 декабря 2010 года | (Создание резерва)/<br>Сторно резерва | Прочее <sup>2</sup> | Использование резерва | 31 декабря 2011 года |
| <b>Участие в дочерних и зависимых компаниях</b> |                      |                                       |                     |                       |                      |
| Narico Holdings Limited                         | (3 129 655)          | (473)                                 | -                   | -                     | (3 130 128)          |
| JIR Broadcast, Inc                              | -                    | (522 232)                             | (1 396 346)         | -                     | (1 918 578)          |
| Barash Communications Technologies, Inc.        | (1 317 569)          | -                                     | -                   | -                     | (1 317 569)          |
| COMSTAR ONE LIMITED                             | -                    | 2 557 683                             | (3 562 097)         | -                     | (1 004 414)          |
| The Coral/Sistema Strategic Fund                | (274 694)            | -                                     | (87 572)            | -                     | (362 266)            |
| ЗАО «Свит-Ком»                                  | (344 789)            | -                                     | -                   | -                     | (344 789)            |
| ЗАО «Метро-Телеком»                             | -                    | (340 048)                             | -                   | -                     | (340 048)            |
| ООО «Бастион»                                   | -                    | (308 300)                             | -                   | -                     | (308 300)            |
| ООО Юнител                                      | -                    | -                                     | (100 153)           | -                     | (100 153)            |
| ООО Комстар-Украина                             | -                    | -                                     | (66 944)            | -                     | (66 944)             |
| MOBILE TELESYSTEMS FINANCE S.A.                 | (3 747)              | -                                     | -                   | -                     | (3 747)              |
| MTS B.V.  | (693)                | -                                     | -                   | -                     | (693)                |
| Cezanne B.V.                                    | (490)                | -                                     | -                   | -                     | (490)                |
| JIR, Inc  | -                    | -                                     | (341)               | -                     | (341)                |
| ОАО «МТС П»                                     | (285)                | -                                     | -                   | -                     | (285)                |
| ГК Эльдорадо                                    | (782 037)            | -                                     | -                   | 782 037               | -                    |
| ОАО «ТС-Ритейл»                                 | (86 100)             | -                                     | (51 660)            | 137 760               | -                    |
| НПФ Система                                     | (14 085)             | -                                     | -                   | 14 085                | -                    |
| <b>Итого</b>                                    | <b>(5 954 144)</b>   | <b>1 386 630</b>                      | <b>(5 265 113)</b>  | <b>933 882</b>        | <b>(8 898 745)</b>   |

| Наименование компании                           | (тыс. руб.)          |                    |          |                       |                      |
|---|----------------------|--------------------|----------|-----------------------|----------------------|
|   | 31 декабря 2009 года | Создание резерва   | Прочее   | Использование резерва | 31 декабря 2010 года |
| <b>Участие в дочерних и зависимых компаниях</b> |                      |                    |          |                       |                      |
| Narico Holdings Limited                         | -                    | (3 129 655)        | -        | -                     | (3 129 655)          |
| Barash Communications Technologies, Inc.        | -                    | (1 317 569)        | -        | -                     | (1 317 569)          |
| ГК Эльдорадо                                    | -                    | (782 037)          | -        | -                     | (782 037)            |
| ЗАО «СВИТ-КОМ»                                  | (80 389)             | (264 400)          | -        | -                     | (344 789)            |
| The Coral/Sistema Strategic Fund                | (274 694)            | -                  | -        | -                     | (274 694)            |
| ОАО «ТС-Ритейл»                                 | -                    | (86 100)           | -        | -                     | (86 100)             |
| НПФ Система                                     | (14 085)             | -                  | -        | -                     | (14 085)             |
| MOBILE TELESYSTEMS FINANCE S.A.                 | -                    | (3 747)            | -        | -                     | (3 747)              |
| MTS B.V.  | -                    | (693)              | -        | -                     | (693)                |
| Cezanne B.V.                                    | -                    | (490)              | -        | -                     | (490)                |
| ОАО «МТС П»                                     | (285)                | -                  | -        | -                     | (285)                |
| ОАО Фирма «НОВИТЕЛ»                             | (83 831)             | -                  | -        | 83 831                | -                    |
| ООО «ТС-Сервис»                                 | (13 400)             | -                  | -        | 13 400                | -                    |
| ЗАО Уралтелплюс                                 | (4)                  | -                  | -        | 4                     | -                    |
| <b>Итого</b>                                    | <b>(466 688)</b>     | <b>(5 584 691)</b> | <b>-</b> | <b>97 235</b>         | <b>(5 954 144)</b>   |

<sup>2</sup> Увеличение резерва в результате реорганизации Компании в форме присоединения дочерних компаний.

## 7. ПРОЧИЕ ВНЕОБОРОТНЫЕ АКТИВЫ

Прочие внеоборотные активы на 31 декабря 2011, 2010 и 2009 годов представлены следующим образом:

|   | Счет учета | (тыс. руб.)             |                         |                   |
|---|------------|-------------------------|-------------------------|-------------------|
|   |            | 31 декабря<br>2011 года | 31 декабря<br>2010 года | 2009 года         |
| Прочие внеоборотные активы  |            |                         |                         |                   |
| Незавершенное строительство телекоммуникационного оборудования  | 08         | 23 672 416              | 12 450 084              | 15 523 806        |
| Номерная емкость и неисключительные права на использование программного обеспечения со сроком эксплуатации более 12 месяцев | 97         | 18 195 485              | 14 568 312              | 12 445 306        |
| Оборудование к установке  | 07, 14     | 15 110 657              | 9 392 389               | 9 254 996         |
| Расходы на привлечение займов   | 97         | 5 117 676               | 3 594 209               | 4 315 974         |
| Накопленные проценты по займам выданным   |            | 5 651 464               | 5 069 223               | 2 206 924         |
| Резерв на накопленные проценты по займам выданным   |            | (129 920)               | (246 252)               | (126 395)         |
| Авансы, выданные на приобретение основных средств и услуг капитального характера  | 60, 63     | 8 112 075               | 22 521 387              | 1 826 718         |
| Расходы, связанные с приобретением ценных бумаг   | 58         | 78 004                  | 26 960                  | 6 584             |
| Прочие  | 15, 16     | 94 809                  | 107 772                 | 69 354            |
| Итого   |            | <u>75 902 666</u>       | <u>67 484 084</u>       | <u>45 523 267</u> |

В связи с развитием сетей нового поколения связи 3G в Компании был проведен анализ оборудования, не находящегося в эксплуатации, направленный на определение целесообразности его дальнейшего использования. В результате инвентаризации и анализа по каждой номенклатурной позиции выявлено оборудование, устаревшее морально или физически и непригодное для эксплуатации или продажи. На 31 декабря 2011, 2010 и 2009 годов резерв под неустраиваемое оборудование составил 474 107 тыс. руб., 501 026 тыс. руб. и 1 534 934 тыс. руб. соответственно. Резерв отражен по строке «Прочие внеоборотные активы» бухгалтерского баланса.

## 8. МАТЕРИАЛЬНО-ПРОИЗВОДСТВЕННЫЕ ЗАПАСЫ

Материально-производственные запасы на 31 декабря 2011, 2010 и 2009 годов представлены следующим образом:

|  | (тыс. руб.)             |                         |                  |
|--|-------------------------|-------------------------|------------------|
|  | 31 декабря<br>2011 года | 31 декабря<br>2010 года | 2009 года        |
| Запасы   |                         |                         |                  |
| Готовая продукция и товары для перепродажи           | 1 440 889               | 1 191 967               | 1 064 844        |
| Сырье, материалы и другие аналогичные ценности       | 1 008 538               | 1 246 650               | 801 193          |
| Затраты в незавершенном производстве                 | 11 367                  | 16 331                  | 15 084           |
| Резерв под снижение стоимости материальных ценностей | (661 153)               | (54 040)                | (163 488)        |
| Итого  | <u>1 799 641</u>        | <u>2 400 908</u>        | <u>1 717 633</u> |

По состоянию на 31 декабря 2011, 2010 и 2009 годов Компания не имела материально-производственных запасов, находящихся в пути или переданных в залог.

## 9. ДЕБИТОРСКАЯ ЗАДОЛЖЕННОСТЬ

Дебиторская задолженность на 31 декабря 2011, 2010 и 2009 годов представлена следующим образом:

|  | (тыс. руб.)       |                         |                   |
|--|-------------------|-------------------------|-------------------|
|  | 2011 года         | 31 декабря<br>2010 года | 2009 года         |
| <b>Дебиторская задолженность</b>   |                   |                         |                   |
| Покупатели и заказчики   | 19 276 313        | 18 526 075              | 15 291 001        |
| Резерв под дебиторскую задолженность – покупатели и заказчики                  | (5 715 697)       | (7 584 601)             | (6 232 056)       |
| Расчеты по роумингу  | 5 464 558         | 4 971 050               | 3 110 512         |
| Резерв под дебиторскую задолженность – расчеты по роумингу                     | (19 116)          | -                       | -                 |
| Проценты по займам выданным  | 5 060 742         | 3 854 078               | 3 291 005         |
| Резервы по процентам по займам выданным  | (816 038)         | (263 399)               | (140 641)         |
| Расчеты с коммерческими представителями  | 2 936 604         | 1 570 743               | 604 614           |
| Резерв под дебиторскую задолженность – расчеты с коммерческими представителями | (216 692)         | (247 689)               | (243 636)         |
| Расчеты по налогам и сборам  | 2 574 261         | 1 985 190               | 5 754 896         |
| Авансы выданные  | 1 798 772         | 2 478 448               | 3 158 797         |
| Резерв под дебиторскую задолженность – авансы выданные                         | (93 427)          | (109 251)               | (328 684)         |
| Расчеты с Фондом социального страхования                                       | 114 774           | 184 083                 | 255 729           |
| Прочие   | 1 314 826         | 730 367                 | 1 432 785         |
| Резерв под прочую дебиторскую задолженность                                    | (151 006)         | (309 564)               | (342 508)         |
| <b>Итого</b>   | <b>31 528 874</b> | <b>25 785 530</b>       | <b>25 611 814</b> |

## 10. ДЕНЕЖНЫЕ СРЕДСТВА И ДЕНЕЖНЫЕ ЭКВИВАЛЕНТЫ

Денежные средства и денежные эквиваленты на 31 декабря 2011, 2010 и 2009 годов представлены следующим образом:

|   | (тыс. руб.)       |                         |                   |
|---|-------------------|-------------------------|-------------------|
|   | 2011 года         | 31 декабря<br>2010 года | 2009 года         |
| <b>Денежные средства и денежные эквиваленты</b>       |                   |                         |                   |
| Текущие счета в банках                                | 14 646 263        | 9 594 385               | 31 037 106        |
| Депозиты с первоначальным сроком погашения до 92 дней | 33 187 414        | -                       | 27 100 000        |
| Касса   | 12 144            | 6 237                   | 18 451            |
| Прочие  | 659               | 180                     | 8                 |
| <b>Итого</b>  | <b>47 846 480</b> | <b>9 600 802</b>        | <b>58 155 565</b> |

## 11. ПРОЧИЕ ОБОРОТНЫЕ АКТИВЫ

Прочие оборотные активы на 31 декабря 2011, 2010 и 2009 годов представлены следующим образом:

|   | (тыс. руб.)      |                         |                  |
|---|------------------|-------------------------|------------------|
|   | 2011 года        | 31 декабря<br>2010 года | 2009 года        |
| <b>Прочие оборотные активы</b>                            |                  |                         |                  |
| Налог на добавленную стоимость с авансов                  | 3 000 337        | 3 584 011               | 1 867 342        |
| Налог на добавленную стоимость по приобретенным ценностям | 3 742 556        | 1 216 465               | 9 321            |
| Задолженность по скидкам                                  | 1 934 930        | 613 117                 | 1 359 940        |
| Оборудование для продажи                                  | -                | 366 734                 | 604 884          |
| Прочие  | 118 136          | 98 903                  | 156 770          |
| <b>Итого</b>  | <b>8 795 959</b> | <b>5 879 230</b>        | <b>3 998 257</b> |

## 12. УСТАВНЫЙ КАПИТАЛ

Уставный капитал Компании по состоянию на 31 декабря 2011, 2010 и 2009 годов представлен следующим образом:

| Категория акций | Номинал<br>руб. | Кол-во акций, шт.    |                      |                      | Из них выкупленные дочерними и<br>зависимыми предприятиями, шт. |                   |                   |
|-----------------|-----------------|----------------------|----------------------|----------------------|---|-------------------|-------------------|
|                 |                 | 2011                 | 2010                 | 2009                 | 2011  | 2010              | 2009              |
| Обыкновенные    | 0.1             | 2 066 413 562        | 1 993 326 138        | 1 993 326 138        | 77 496 725  | 76 456 877        | 76 456 877        |
| <b>Итого</b>    |                 | <b>2 066 413 562</b> | <b>1 993 326 138</b> | <b>1 993 326 138</b> | <b>77 496 725</b>   | <b>76 456 877</b> | <b>76 456 877</b> |

Как указано в пояснении 26 «Реорганизация Компании» к бухгалтерской отчетности, уставный капитал Компании был увеличен на величину дополнительной эмиссии 73 087 424 акций, номинальная стоимость одной акции составила 0.1 рубля за акцию. Дополнительная эмиссия зарегистрирована Федеральной службой по финансовым рынкам 22 апреля 2011 года.

Структура акционеров на 31 декабря 2011, 2010 и 2009 годов представлена следующим образом:

|   | % владения    |               |               |
|---|---------------|---------------|---------------|
|   | 2011          | 2010          | 2009          |
| ЗАО «Инг Банк (Евразия)»<br>(номинальный держатель)               | 38.78         | 39.74         | 39.82         |
| ОАО «АФК Система»   | 30.79         | 31.92         | 25.98         |
| ООО «Система Телеком Активы»                                      | 10.67         | -             | -             |
| ЗАО «Инвест-Связь»  | -             | 8.04          | 8.04          |
| ООО «Дойче Банк» (номинальный держатель)                          | 9.36          | 9.71          | 9.71          |
| ЗАО «Депозитарно-Клиринговая компания»<br>(номинальный держатель) | 3.49          | 2.57          | 9.09          |
| Прочие акционеры  | 6.91          | 8.02          | 7.36          |
| <b>Итого</b>  | <b>100.00</b> | <b>100.00</b> | <b>100.00</b> |

По состоянию на 31 декабря 2011, 2010 и 2009 года ОАО АФК «Система» контролирует более 50% акций в уставном капитале Компании.

## 13. ЗАЙМЫ И КРЕДИТЫ

В сентябре 2011 года Компания заключила договор открытия кредитной линии с ОАО «Сбербанк России» о привлечении дополнительного финансирования с целью пополнения оборотных средств в размере 10 млрд. руб. со сроками возможной выборки кредитных средств до 2014 года. На 31 декабря 2011 года кредитная линия была не выбрана.

В июле 2011 года Компания вторично разместила облигации серии 02 в количестве 6,3 млн. штук (номинал 1 тыс. руб., дата размещения – 2008 год, дата погашения – 2015 год) в размере 6,3 млрд. руб. на ОАО «Московская межбанковская валютная биржа – РТС» (далее – «ММВБ-РТС»), которые будут направлены на финансирование операционной деятельности.

В мае 2011 года в связи с изменением ставки купона по облигациям серии 04 с 16.75% до 7.6%, Компанией были выкуплены облигации на общую сумму 1,103 млрд. рублей (номинал 1 тыс. руб., дата выпуска облигаций – 2009 год, дата погашения – 2014 год). До конца срока погашения ставка по данной серии будет составлять 7.6% в соответствии с проспектом эмиссии.

Также в 2011 году Компания зарегистрировала выпуск четырех облигационных займов на общую сумму 30 млрд. руб. На 31 декабря 2011 года облигации не размещались.

Сроки погашения основных видов обязательств по состоянию на 31 декабря 2011 года представлены следующим образом:

|                  |                   |                    |                   | (тыс. руб.)        |
|------------------|-------------------|--------------------|-------------------|--------------------|
| Заемные средства | До 1 года         | 1 год-5 лет        | Свыше 5 лет       | Итого              |
| Займы            | 38 865 246        | 60 230 558         | 34 159 075        | 133 254 879        |
| Кредиты          | 8 633 867         | 120 247 912        | 41 917 850        | 170 799 629        |
| Векселя          | -                 | -                  | 2 002 387         | 2 002 387          |
| <b>Итого</b>     | <b>47 499 113</b> | <b>180 478 470</b> | <b>78 079 312</b> | <b>306 056 895</b> |

Ряд облигационных займов Компании содержат безусловное обязательство (оферту) быть погашенными по номинальной стоимости до срока погашения в случае предъявления держателями облигаций к выплате после объявления очередного купона. В бухгалтерской отчетности такие облигации классифицированы в соответствии со сроками погашения, когда у держателей возникает безусловное право предъявить облигации к выкупу.

С учетом некоторых исключений и ограничений, обязательства по кредитам содержат положения, ограничивающие способность Компании привлекать заемные средства, заключать кредитные сделки с зависимыми предприятиями, проводить слияние или консолидацию с другим лицом или передавать свое имущество и активы другому лицу, продавать или передавать какие-либо из лицензий GSM по лицензионным зонам Москвы, Санкт-Петербурга, Краснодара и Украины, проводить определенные типы реорганизаций или изменений в составе акционеров Компании.

В случае неисполнения Компанией вышеуказанных обязательств по истечении определенного периода, отводимого на предоставление уведомления о нарушении обязательств и устранение нарушения обязательств, кредиторы вправе потребовать немедленного погашения задолженности по кредитам.

Ряд кредитных договоров содержат положение с обязательством досрочного погашения по требованию кредитора в случае предъявления Компании иска об уплате денежной суммы или взыскании имущества на сумму более определенного договорами лимита при условии вступления в силу судебного решения об удовлетворении такого иска и невыполнения судебного решения со стороны Компании в течение 60 календарных дней.

Также на кредитные соглашения распространяются условия перекрестного невыполнения обязательств по другим кредитным соглашениям ОАО «МТС» и его дочерних компаний. В 2010 году в связи с принятием решения по делу ООО «Бител» (см. пункт 30 «Условные факты хозяйственной деятельности») Компания не исполнила данные обязательства, предусмотренные кредитными договорами. На дату утверждения бухгалтерской отчетности на 31 декабря 2010 года Компания получила уведомления об устранении нарушения обязательств от всех кредиторов, за исключением банка «Барклайс». Соответственно, задолженность в размере 1 002 млн. руб. по кредиту, полученному от банка «Барклайс», была отражена в составе краткосрочной задолженности на 31 декабря 2010 года и выплачена в феврале 2011 года.

По состоянию на 31 декабря 2011 года Компания выполняет в полном объеме все обязательства, предусмотренные условиями выпуска облигационных займов и кредитных договоров.

Суммы неиспользованных средств, доступные в течение:

|              | 1 года            | 1 год-5 лет       | Свыше 5 лет       | (тыс. руб.)<br>Итого |
|--------------|-------------------|-------------------|-------------------|----------------------|
| Кредиты      | 32 542 078        | 10 000 000        | -                 | 42 542 078           |
| Займы        | 1 480 059         | 8 203 291         | 30 179 499        | 39 862 849           |
| <b>Итого</b> | <b>34 022 137</b> | <b>18 203 291</b> | <b>30 179 499</b> | <b>82 404 927</b>    |

В течение 2011 и 2010 годов по заемным средствам были начислены затраты (проценты и другие дополнительные расходы) на общую сумму 21 125 480 и 22 291 228 тыс. руб., в том числе:

- учтено в составе строки «Проценты к уплате» Отчета о прибылях и убытках – 20 323 164 и 19 580 884 тыс. руб.;
- учтено в составе строки «Прочие расходы» Отчета о прибылях и убытках (затраты на привлечение займов) – 802 317 и 2 710 344 тыс. руб.

Сумма капитализированных затрат на привлечение займов, отраженная по строке «Прочие внеоборотные активы», за 2011 и 2010 годы составила 2 309 682 и 2 011 859 тыс. руб.

#### 14. КРЕДИТОРСКАЯ ЗАДОЛЖЕННОСТЬ

Кредиторская задолженность Компании по состоянию на 31 декабря 2011, 2010 и 2009 годов представлена следующим образом:

|  | 31 декабря        |                   |                   |
|--|-------------------|-------------------|-------------------|
|  | 2011 года         | 2010 года         | 2009 года         |
| (тыс. руб.)  |                   |                   |                   |
| <b>Долгосрочная кредиторская задолженность</b>             |                   |                   |                   |
| Поставщики и подрядчики                                    | 4 214 225         | 3 145 701         | 23 861            |
| <b>Краткосрочная кредиторская задолженность</b>            |                   |                   |                   |
| Поставщики и подрядчики                                    | 15 300 798        | 7 295 911         | 16 523 055        |
| Авансы полученные  | 12 290 240        | 11 104 865        | 10 997 854        |
| Задолженность по налогам и сборам                          | 3 525 468         | 3 408 300         | 3 202 456         |
| Задолженность перед персоналом                             | 867 165           | 1 765 245         | 1 921 012         |
| Задолженность перед государственными внебюджетными фондами | 943               | 13 921            | 228 996           |
| Прочие   | 288 987           | 605 510           | 127 294           |
| <b>Итого краткосрочная кредиторская задолженность</b>      | <b>32 273 601</b> | <b>24 193 752</b> | <b>33 000 667</b> |
| Задолженность перед участниками по выплате доходов         | 5 689             | 18 974            | 18 155            |
| <b>Итого</b>   | <b>36 493 515</b> | <b>27 358 427</b> | <b>33 042 683</b> |

## 15. ОЦЕНОЧНЫЕ ОБЯЗАТЕЛЬСТВА

Движение оценочных обязательств за 2009, 2010 и 2011 годы представлено следующим образом:

|                             | На выплату премий по результатам работы за полугодие и год | На оплату неиспользованных отпусков | Под оказанные услуги | Под вывод из эксплуатации основных средств | Под исполнение пут-опциона MTS Finance S.A. | Под прочие оценочные обязательства | Итого             |
|-----------------------------|--|-------------------------------------|----------------------|--|---|------------------------------------|-------------------|
| <b>Баланс на</b>            |  |                                     |                      |  |   |                                    |                   |
| <b>31 декабря 2009 года</b> | <b>1 907 287</b>   | <b>838 337</b>                      | <b>9 846 931</b>     | <b>1 428 559</b>                           | -   | <b>747 168</b>                     | <b>14 768 282</b> |
| Увеличение резервов         | 1 870 284  | 94 838                              | 12 504 914           | 187 596                                    | 6 423 311                                   | 642 005                            | 21 722 948        |
| Использование резервов      | (2 028 846)  | -                                   | (9 834 758)          | -  | -   | (792 158)                          | (12 655 762)      |
| <b>Баланс на</b>            |  |                                     |                      |  |   |                                    |                   |
| <b>31 декабря 2010 года</b> | <b>1 748 725</b>   | <b>933 175</b>                      | <b>12 517 087</b>    | <b>1 616 155</b>                           | <b>6 423 311</b>                            | <b>597 015</b>                     | <b>23 835 468</b> |
| Увеличение резервов         | 3 296 940  | -                                   | 16 670 021           | 414 836                                    | 464 973                                     | 372 175                            | 21 218 945        |
| Использование резервов      | (4 196 932)  | (210 076)                           | (12 156 483)         | -  | -   | (701 369)                          | (17 264 860)      |
| <b>Баланс на</b>            |  |                                     |                      |  |   |                                    |                   |
| <b>31 декабря 2011 года</b> | <b>848 733</b>   | <b>723 099</b>                      | <b>17 030 625</b>    | <b>2 030 991</b>                           | <b>6 888 284</b>                            | <b>267 821</b>                     | <b>27 789 553</b> |

Ниже приведен анализ оценочных обязательств по состоянию на 31 декабря 2011, 2010 и 2009 годов в зависимости от сроков погашения:

|  | 31 декабря        |                   |                   |
|--|-------------------|-------------------|-------------------|
|  | 2011              | 2010              | 2009              |
| Долгосрочные оценочные обязательства     | 2 030 991         | 1 616 155         | 1 428 559         |
| Краткосрочные оценочные обязательства    | 24 909 829        | 20 470 588        | 11 432 436        |
| Краткосрочная кредиторская задолженность | 848 733           | 1 748 725         | 1 907 287         |
|  | <b>27 789 553</b> | <b>23 835 468</b> | <b>14 768 282</b> |



## 16. НАЛОГ НА ПРИБЫЛЬ

Текущий налог на прибыль за 2011 и 2010 годы представлен следующим образом:

|  | 2011               | (тыс. руб.)<br>2010 |
|--|--------------------|---------------------|
| <b>Прибыль до налогообложения</b>  | <b>62 918 892</b>  | <b>36 812 167</b>   |
| в том числе:   |                    |                     |
| дивиденды полученные   | 23 928 792         | 8 991 530           |
| <b>Условный расход по налогу на прибыль</b>  | <b>7 798 020</b>   | <b>5 564 127</b>    |
| <b>Постоянные налоговые обязательства:</b>   |                    |                     |
| по расходам, не учитываемым для целей налогообложения  | 294 009            | 1 842 070           |
| по резерву под условные факты хозяйственной деятельности   | 19 238             | 1 284 722           |
| по убыткам прошлых лет   | 88 864             | 309 794             |
| по дивидендам полученным от зарубежных дочерних компаний   | 1 735 651          | 529 099             |
| по разницам в оценке и учете доходов/расходов в налоговом и бухгалтерском учете финансовых инструментов срочных сделок | 69 782             | 106 150             |
| по нормируемым расходам  | 107 421            | 135 642             |
| Прочие   | (80 448)           | 5 142               |
| <b>Итого</b>   | <b>2 234 517</b>   | <b>4 212 619</b>    |
| <b>Постоянные налоговые активы:</b>  |                    |                     |
| по доходам, не учитываемым для целей налогообложения   | 23 654             | (322 682)           |
| Прочие   | (584)              | (23 124)            |
| <b>Итого</b>   | <b>23 070</b>      | <b>(345 806)</b>    |
| <b>Увеличение отложенных налоговых активов:</b>  |                    |                     |
| по основным средствам, в том числе из-за:  |                    |                     |
| - несовпадения сроков и способов начисления амортизации в бухгалтерском и налоговом учете                              | 735 588            | 1 011 380           |
| - иных операций по основным средствам  | 2 128              | 629                 |
| по резервам предстоящих расходов   | 258 320            | 948 877             |
| по разнице в методах признания выручки от реализации   | 76 193             | 204 187             |
| по резерву по сомнительным долгам  | (86 450)           | 14 033              |
| по резерву под снижение стоимости материальных ценностей   | 116 621            | (474 541)           |
| по условным фактам хозяйственной деятельности  | (133 481)          | (102 310)           |
| по прочим резервам   | (322 124)          | 263 514             |
| прочие   | -                  | (62 803)            |
| <b>Итого</b>   | <b>646 795</b>     | <b>1 802 966</b>    |
| <b>Увеличение отложенных налоговых обязательств:</b>   |                    |                     |
| по расходам будущих периодов и капитализированным расходам по привлеченным займам                                      | (236 118)          | 450 898             |
| по основным средствам из-за:   |                    |                     |
| - несовпадения сроков и способов начисления амортизации в бухгалтерском и налоговом учете                              | 161 034            | (281 031)           |
| - иных операций по основным средствам  | (576 000)          | (233 276)           |
| по прибыли/убыткам прошлых лет   | (466 361)          | (150 596)           |
| по разницам в оценке доходов/расходов в налоговом и бухгалтерском учете по финансовым инструментам срочных сделок      | 26 066             | (10 958)            |
| прочие   | (33 154)           | (50 270)            |
| <b>Итого</b>   | <b>(1 124 533)</b> | <b>(275 233)</b>    |
| <b>Итого текущий налог на прибыль</b>  | <b>9 577 869</b>   | <b>10 958 673</b>   |

Постоянные налоговые активы и обязательства представлены в бухгалтерской отчетности свернуто.

Строка «Налог на прибыль и налоговые санкции прошлых лет» Отчета о прибылях и убытках включает в себя:

|   | 2011           | (тыс. руб.)<br>2010 |
|---|----------------|---------------------|
| Уточнение деклараций по налогу на прибыль за прошлые периоды  | 227 871        | 992 221             |
| Возмещение вычитаемых временных разниц в связи с уточнением налоговых деклараций за прошлые периоды | (158 902)      | (727 018)           |
| Решение Арбитражного суда в пользу Компании   | 12 343         | -                   |
| Начисление недоимки по налогу на прибыль  | (83 772)       | (80 959)            |
| Налоговые санкции, относящиеся к прошлым периодам   | (3 600)        | (226 676)           |
| Иные налоговые санкции  | (2 104)        | (55 380)            |
| <b>Итого</b>  | <b>(8 164)</b> | <b>(97 812)</b>     |

#### 17. РАСХОДЫ ПО ОБЫЧНЫМ ВИДАМ ДЕЯТЕЛЬНОСТИ

|  | 2011               | (тыс. руб.)<br>2010 |
|--|--------------------|---------------------|
| <b>Расходы по обычным видам деятельности</b> |                    |                     |
| Материальные затраты                         | 8 822 230          | 6 967 090           |
| Затраты на оплату труда                      | 14 368 733         | 12 456 537          |
| Отчисления на социальные нужды               | 2 315 988          | 1 685 627           |
| Амортизация                                  | 41 058 760         | 31 956 834          |
| Прочие затраты                               | 115 082 998        | 97 149 964          |
| <b>Итого</b>                                 | <b>181 648 709</b> | <b>150 216 052</b>  |

В состав расходов по обычным видам деятельности в 2011 и 2010 годах входят расходы, связанные с потреблением энергетических ресурсов, в сумме 2 108 432 тыс. руб. и 1 568 190 тыс. руб. соответственно.

#### 18. ПРОЧИЕ ДОХОДЫ

|   | 2011             | (тыс. руб.)<br>2010 |
|---|------------------|---------------------|
| <b>Прочие доходы</b>  |                  |                     |
| Доходы от реализации и выбытия прочего имущества                            | 639 456          | 496 508             |
| Доходы от реализации и выбытия основных средств                             | 322 641          | 336 526             |
| Списание кредиторской задолженности, по которой истек срок исковой давности | 314 610          | 575 124             |
| Проценты по остаткам в банках к получению                                   | 314 462          | 415 407             |
| Доходы от предоставления в пользование товарного знака                      | 266 648          | 110 468             |
| Пени, штрафы, неустойки   | 121 420          | 121 434             |
| Доходы от выбытия финансовых вложений                                       | 102 787          | 8                   |
| Доходы по переоценке ценных бумаг до текущей рыночной стоимости             | 90 315           | -                   |
| Прибыль прошлых лет, выявленная в отчетном году                             | 75 212           | 752 981             |
| Изменение в резервах под оценочные обязательства                            | 61 463           | -                   |
| Доходы, связанные с отражением результатов инвентаризации                   | 8 118            | 5 889               |
| Доходы от дисконтирования   | 1 612            | -                   |
| Свернутое сальдо положительных и отрицательных курсовых разниц              | -                | 1 504 753           |
| Возмещение расходов по операциям с американскими депозитарными расписками   | -                | 338 030             |
| Прочие  | 206 343          | 195 017             |
| <b>Итого</b>  | <b>2 525 087</b> | <b>4 852 145</b>    |

## 19. ПРОЧИЕ РАСХОДЫ

|  | 2011              | (тыс. руб.)<br>2010 |
|--|-------------------|---------------------|
| Прочие расходы   |                   |                     |
| Свернутое сальдо положительных и отрицательных курсовых разниц         | 3 986 089         | -                   |
| Резерв по сомнительным долгам  | 2 305 469         | 2 490 727           |
| Расходы по реализации и выбытию прочего имущества                      | 1 326 441         | 488 382             |
| Расходы, связанные с привлечением займов                               | 802 317           | 2 710 344           |
| Расходы по операциям со свопами  | 781 348           | 1 886 461           |
| Резерв под снижение стоимости материальных ценностей                   | 584 404           | 326 358             |
| Резерв под обесценение финансовых вложений                             | 524 668           | 6 639 032           |
| Списание дебиторской задолженности по результатам инвентаризации       | 359 661           | 414 685             |
| Возмещение налога на добавленную стоимость за счет собственных средств | 292 932           | 206 277             |
| Расходы по реализации и выбытию основных средств                       | 230 399           | 747 635             |
| Обязательство под вывод из эксплуатации основных средств               | 177 341           | 149 950             |
| Расходы по оплате банковских услуг                                     | 85 021            | 116 179             |
| Расходы от выбытия финансовых вложений                                 | 84 533            | 2 327 243           |
| Расходы, связанные с отражением результатов инвентаризации             | 70 214            | 135 080             |
| Пени, штрафы, неустойки  | 3 416             | 3 761               |
| Резерв под оценочные обязательства                                     | -                 | 6 273 157           |
| Убытки прошлых лет, выявленные в отчетном году                         | -                 | 1 011 346           |
| Расходы по переоценке ценных бумаг до текущей рыночной стоимости       | -                 | 650 897             |
| Платежи за расторжение договоров аренды                                | -                 | 47 375              |
| Прочие   | 705 408           | 307 183             |
| <b>Итого</b>   | <b>12 319 661</b> | <b>26 932 072</b>   |

## 20. КУРСЫ ВАЛЮТ И КУРСОВЫЕ РАЗНИЦЫ

Курсы Центрального банка Российской Федерации, действовавшие на дату составления бухгалтерской отчетности:

| Валюта     | 31 декабря |           |           |
|------------|------------|-----------|-----------|
|            | 2011 года  | 2010 года | 2009 года |
| Доллар США | 32.1961    | 30.4769   | 30.2442   |
| Евро       | 41.6714    | 40.3331   | 43.3883   |

|  | 2011               | (тыс. руб.)<br>2010 |
|--|--------------------|---------------------|
| Величина курсовых разниц, образовавшихся по операциям пересчета выраженной в иностранной валюте стоимости активов и обязательств, подлежащих оплате в иностранной валюте | (3 849 102)        | 1 216 192           |
| Величина курсовых разниц, образовавшихся по операциям пересчета выраженной в иностранной валюте стоимости активов и обязательств, подлежащих оплате в рублях             | (136 987)          | 288 561             |
| <b>Итого</b>   | <b>(3 986 089)</b> | <b>1 504 753</b>    |

## 21. ФИНАНСОВЫЕ ИНСТРУМЕНТЫ СРОЧНЫХ СДЕЛОК

В течение 2010 года Компания заключила ряд соглашений о финансовых инструментах срочных сделок для хеджирования валютных и процентных рисков, связанных с обязательствами Компании по кредитам.

Справедливая стоимость обязательств/(активов) Компании на 31 декабря 2011 и 2010 годов составила (в валюте финансового инструмента и рублях по курсу на дату составления бухгалтерской отчетности):

| Финансовые инструменты срочных сделок | на 31 декабря  |                  |                  |
|---------------------------------------|----------------|------------------|------------------|
|                                       | 2011           | 2010             | 2009             |
| Опционы                               | (28 770)       | 72 063           | 99 928           |
| Свопы                                 | 413 884        | 958 401          | 1 717 302        |
| <b>Итого</b>                          | <b>385 114</b> | <b>1 030 464</b> | <b>1 817 230</b> |

(тыс. руб.)

В 2011 и 2010 годах расходы по операциям со свопами составили 781 348 тыс. руб. и 1 886 461 тыс. руб. соответственно. Сроки исполнения обязательств по свопам наступают в 2012-2015 годах.

Опционы, заключенные Компанией, имеют фиксированную дату погашения. Сроки исполнения обязательств по опционам наступают в 2012 году.

Компания не использует финансовые инструменты срочных сделок для спекулятивных целей.

## 22. БАЗОВАЯ И РАЗВОДНЕННАЯ ПРИБЫЛЬ

Базовая и разводненная прибыль за 2011 и 2010 годы составила:

|   | 2011          | 2010          |
|---|---------------|---------------|
| Базовая прибыль, тыс. руб.                                    | 52 855 121    | 27 283 415    |
| Средневзвешенное кол-во обыкновенных акций в обращении, шт.   | 2 041 343 066 | 1 993 326 138 |
| <b>Базовая прибыль, приходящаяся на одну акцию, руб.</b>      | <b>25,89</b>  | <b>13,69</b>  |
| Разводненная прибыль, тыс. руб.                               | 52 855 121    | 27 283 415    |
| Средневзвешенное кол-во обыкновенных акций в обращении, шт.   | 2 041 343 066 | 2 066 411 143 |
| <b>Разводненная прибыль, приходящаяся на одну акцию, руб.</b> | <b>25,89</b>  | <b>13,20</b>  |

## 23. СОВЕТ ДИРЕКТОРОВ

В состав Совета директоров Компании по состоянию на 31 декабря 2011 года входили:

|                                |                                |
|--------------------------------|--------------------------------|
| Зоммер Рон                     | Председатель Совета Директоров |
| Абугуов Антон Владимирович     | Член Совета директоров         |
| Буянов Алексей Николаевич      | Член Совета директоров         |
| Дубовсков Андрей Анатольевич   | Член Совета директоров         |
| Евтушенков Феликс Владимирович | Член Совета директоров         |
| Миллер Стэнли                  | Член Совета директоров         |
| Остлинг Пол Джеймс             | Член Совета директоров         |
| Данстон Чарлз                  | Член Совета директоров         |
| Шамолин Михаил Валерьевич      | Член Совета директоров         |

Общая сумма вознаграждения, выплаченного членам Совета директоров за 2011 и 2010 годы, составила 140 580 тыс. руб. и 49 214 тыс. руб. соответственно.

## 24. ПРАВЛЕНИЕ

Состав Правления по состоянию на 31 декабря 2011 года:

|                                |  |
|--------------------------------|--|
| Дубовсков Андрей Анатольевич   | Президент  |
| Бережа Наталия Любомировна     | Вице-президент по управлению персоналом                                      |
| Ваносчуйзе Фредерик            | Вице-президент по информационным технологиям                                 |
| Лацанич Василий Игоревич       | Вице-президент по маркетингу   |
| Ибрагимов Руслан Султанович    | Вице-президент по корпоративным и правовым вопросам                          |
| Корня Алексей Валерьевич       | Вице-президент по финансам и инвестициям                                     |
| Золочевский Иван Александрович | Генеральный директор «МТС Украина»   |
| Поповский Александр Валерьевич | Вице-президент по операционным вопросам                                      |
| Распопов Олег Юрьевич          | Вице-президент, директор Бизнес-единицы «МТС Зарубежные компании»            |
| Савченко Вадим Эдуардович      | Вице-президент по продажам и обслуживанию                                    |
| Марков Константин Викторович   | Директор Макро-региона Москва  |
| Хеккер Михаэль                 | Вице-президент по стратегии, слияниям, поглощениям и корпоративному развитию |
| Ушацкий Андрей Эдуардович      | Вице-президент по технике  |

Общая сумма вознаграждения в соответствии с пунктом 12 ПБУ 11/2008 «Информация о связанных сторонах», выплаченного членам Правления за 2011 и 2010 годы, составила 443 903 тыс. руб. и 459 121 тыс. руб. соответственно.

## 25. РЕШЕНИЯ ПО РАСПРЕДЕЛЕНИЮ ПРИБЫЛИ, ОСТАВШЕЙСЯ В РАСПОРЯЖЕНИИ КОМПАНИИ

Годовым собранием акционеров, состоявшимся 27 июня 2011 года, было принято решение направить прибыль, оставшуюся в распоряжении Компании по итогам 2010 года, на выплату дивидендов акционерам в размере 30 045 619 тыс. руб.

Годовым собранием акционеров, состоявшимся 20 июня 2010 года, было принято решение направить прибыль, оставшуюся в распоряжении Компании по итогам 2009 года, на выплату дивидендов акционерам в размере 30 697 222 тыс. руб.

## 26. РЕОРГАНИЗАЦИЯ КОМПАНИИ

В 2011 года Компания в рамках проводимой реорганизации структуры присоединила в качестве филиалов следующие дочерние компании:

- ЗАО «Капитал» – 3 марта 2011 года;
- ЗАО «МТС» – 3 марта 2011 года;
- ЗАО «Оператор связи» – 14 марта 2011 года;
- ЗАО «Объединенные ТелеСистемы» – 23 марта 2011 года;
- ОАО «Евротел» – 1 апреля 2011 года;
- ЗАО «Дагтелеком» – 1 апреля 2011 года;
- ОАО «КОМСТАР-ОТС» – 1 апреля 2011 года;
- ЗАО «КОМСТАР-Директ» – 6 апреля 2011 года.

Уставный капитал ОАО «МТС» (количество и номинальная стоимость акций) при присоединении компаний изменился с 1 993 326 138 шт. по состоянию на 31 декабря 2010 года на 2 066 413 562 шт. по состоянию на 31 декабря 2011 года.

Основные средства и нематериальные активы присоединенных компаний были переданы на баланс ОАО «МТС» по остаточной стоимости; прочие активы и обязательства – по балансовой стоимости на дату присоединения согласно данным передаточных актов на эту дату. Данные отчетов о прибылях и убытках присоединенных компаний включены в бухгалтерскую отчетность ОАО «МТС», начиная с момента их присоединения.

Результат присоединения указанных компаний и влияния реорганизации на отдельные статьи бухгалтерской отчетности приведен в таблицах:

**26.1. Показатели присоединенных компаний на дату присоединения (неаудированные):**

|                                | Основные средства | Прочие внеоборотные активы | Оборотные активы | Долгосрочные обязательства | Краткосрочные обязательства |
|--------------------------------|-------------------|----------------------------|------------------|----------------------------|-----------------------------|
| ОАО «КОМСТАР-ОТС»              | 4 116 120         | 41 881 563                 | 5 793 519        | 366 062                    | 11 321 459                  |
| ЗАО «Оператор Связи»           | -                 | 45 794 288                 | 972 722          | -                          | 1 824                       |
| ЗАО «Объединенные ТелеСистемы» | -                 | 11 512 337                 | 711              | 8 927                      | 1 626                       |
| ЗАО «Капитал»                  | -                 | 10 818 979                 | 112 052          | 322 375                    | 54                          |
| ЗАО «КОМСТАР-Директ»           | 329 352           | 1 567 152                  | 615 839          | 32 037                     | 1 060 582                   |
| ОАО «Евротел»                  | 2 186 559         | 866 464                    | 1 078 671        | 1 494 020                  | 1 842 107                   |
| ЗАО «Дагтелеком»               | 458 443           | 173 081                    | 812 849          | 2 583                      | 212 483                     |
| ЗАО «МТС»                      | -                 | 1 028 931                  | 184 485          | -                          | 1 198                       |
| <b>Итого</b>                   | <b>7 090 474</b>  | <b>113 642 795</b>         | <b>9 570 848</b> | <b>2 226 004</b>           | <b>14 441 333</b>           |

**26.2. Финансовые вложения в присоединенные компании на дату присоединения**

В результате реорганизации путем присоединения к ОАО «МТС» компаний, из состава долгосрочных финансовых вложений ОАО «МТС» были следующие финансовые вложения:

|                                | (тыс. руб.)<br>Финансовые вложения |
|--------------------------------|------------------------------------|
| ОАО «КОМСТАР-ОТС»              | 60 773 970                         |
| ЗАО «Оператор Связи»           | 44 098 869                         |
| ЗАО «Объединенные ТелеСистемы» | 10 571 138                         |
| ЗАО «Капитал»                  | 6 710 833                          |
| ЗАО «КОМСТАР-Директ»           | 3 977 864                          |
| ОАО «Евротел»                  | 3 265 868                          |
| ЗАО «Дагтелеком»               | 2 195 632                          |
| ЗАО «МТС»                      | 282 160                            |
| <b>Итого</b>                   | <b>131 876 334</b>                 |

**26.3. Скорректированные показатели отчета о прибылях и убытках (неаудированные)**

Приведенные ниже условные финансовые показатели за годы, закончившиеся 31 декабря 2011 и 2010 года, отражают присоединение компаний ОАО «КОМСТАР-ОТС», ЗАО «Оператор Связи», ЗАО «Объединенные ТелеСистемы», ЗАО «Капитал», ЗАО «КОМСТАР-Директ», ОАО «Евротел», ЗАО «Дагтелеком», ЗАО «МТС» в 2011 году, таким образом, как если бы оно имело место на начало указанных отчетных периодов.

| Скорректированные показатели   | 2011        | (тыс. руб.)<br>2010 |
|--------------------------------|-------------|---------------------|
| Выручка от реализации          | 250 295 138 | 232 166 995         |
| Выручка от продаж              | 65 824 417  | 68 964 256          |
| Чистая прибыль                 | 53 266 302  | 21 351 337          |
| Базовая прибыль на акцию, руб. | 26.09       | 10.71               |

Приведенные условные показатели основаны на различных допущениях и оценках. Условные показатели могут не отражать операционные результаты, которые бы имели место, если бы сделки по приобретению были завершены на 1 января 2010 года, а также не обязательно являются индикатором будущих финансовых результатов. Данные показатели не отражают какое-либо увеличение выручки или сокращение затрат в результате эффекта синергии или иного повышения эффективности хозяйственных операций, которое могло бы возникнуть в результате приобретений. Фактические финансовые результаты этих компаний включены в бухгалтерскую отчетность Компании, начиная с момента их приобретения.

## 27. СВЯЗАННЫЕ СТОРОНЫ

Связанными сторонами ОАО «МТС» являются ее дочерние и зависимые компании, ОАО «АФК «Система», все компании, которые контролируются или на которые оказывается значительное влияние со стороны ОАО АФК «Система», а также основной управленческий персонал и иные юридические и физические лица, оказывающие значительное влияние на принятие решений в управлении ОАО «МТС» и указанных компаний в силу участия в уставном капитале и (или) других обстоятельств.

### 27.1. Операции со связанными сторонами

#### Процентный расход по займам полученным

|                                   | 2011             | (тыс. руб.)<br>2010 |
|-----------------------------------|------------------|---------------------|
| MTS International Funding Ltd.    | 1 931 405        | 1 042 684           |
| Mobile TeleSystems Finance S.A.   | 937 261          | 1 767 631           |
| ООО «Бастион»                     | 402 703          | 488 960             |
| ОАО МГТС                          | 353 149          | 7 432               |
| Vostok Mobile B.V.                | 229 601          | 677 744             |
| ЗАО «Сибинтертелеком»             | 124 285          | 54 344              |
| ЗАО «К-Телеком»                   | 54 674           | 56 487              |
| ЗАО «АМТ»                         | 50 832           | 7 432               |
| ЗАО «Петродвор»                   | 50 632           | 7 432               |
| ООО «Объединенная кабельная сеть» | 30 956           | -                   |
| ООО «Скиф-Тамбов»                 | 15 479           | -                   |
| ООО «Скиф-Орел»                   | 15 479           | -                   |
| ООО «Скиф-Лайн»                   | 15 479           | -                   |
| ЗАО «РусЛан ТВ»                   | 15 479           | -                   |
| Прочие                            | 24 151           | 20 326              |
| <b>Итого</b>                      | <b>4 251 565</b> | <b>4 130 472</b>    |

#### Процентный доход по займам выданным

|                                   | 2011             | (тыс. руб.)<br>2010 |
|-----------------------------------|------------------|---------------------|
| Mobile TeleSystems Bermuda Ltd.   | 1 093 194        | 1 121 676           |
| ЗАО «Русская Телефонная Компания» | 592 150          | 1 070 156           |
| ЗАО «Комстар – Регионы»           | 546 140          | 45 883              |
| ООО «Бастион»                     | 494 677          | 701 562             |
| ИП «Уздунробита»                  | 149 464          | 184 199             |
| International Cell Holding Ltd.   | 126 010          | 123 493             |
| ЗАО «Телефон.Ру»                  | 106 964          | 106 964             |
| ЗАО «К-Телеком»                   | 19 864           | 70 910              |
| ОАО «Евротел»                     | 17 122           | 46 777              |
| ЗАО «Метро-Телеком»               | 11 811           | -                   |
| ОАО «ТС-Ритейл»                   | 69               | 98 172              |
| ЗАО «Мультирегион»                | -                | 99 963              |
| ООО «Эльдорадо – Центр»           | -                | 36 053              |
| ЗАО «Дагтелеком»                  | -                | 18 155              |
| ЗАО «СВИТ-КОМ»                    | -                | 777                 |
| Прочие                            | 32 273           | 126 002             |
| <b>Итого</b>                      | <b>3 189 738</b> | <b>3 850 742</b>    |

**Приобретение оборудования, товаров, услуг и работ**

|   | 2011              | (тыс. руб.)<br>2010 |
|---|-------------------|---------------------|
| ЗАО «Русская Телефонная Компания»         | 12 138 542        | 7 402 077           |
| ООО «Ситроникс Информационные Технологии» | 6 882 450         | 3 946 565           |
| ООО «Интраком Связь»                      | 4 815 708         | 154 032             |
| ОАО МГТС                                  | 3 418 263         | 522 830             |
| ЗАО «Ситроникс Телеком Солюшнс»           | 3 352 685         | 4 059 946           |
| ООО «Ситроникс Смарт Технологии»          | 2 740 076         | 660 117             |
| ОАО «Рекламное агентство Максима»         | 1 786 326         | 1 582 025           |
| ЗАО «Сибинтертелеком»                     | 1 475 862         | 1 324 098           |
| ПРАО «МТС Украина»                        | 1 309 091         | 763 915             |
| ЗАО «Комстар-Регионы»                     | 707 803           | 25 346              |
| ЗАО «Дагтелеком»                          | 516 163           | 1 044 691           |
| ООО «Сетевые Системы»                     | 515 916           | -                   |
| ЗАО «К-Телеком»                           | 494 643           | 147 468             |
| ООО «Медиа Плэннинг Груп»                 | 315 997           | 2 316 890           |
| СООО «Мобильные ТелеСистемы»              | 297 348           | 174 899             |
| ОАО «КОМСТАР-ОТС»                         | 139 429           | 1 108 179           |
| ЗАО «Метро-Телеком»                       | 69 878            | 32 266              |
| ОАО «ТС-Ритейл»                           | 22 695            | 44 815              |
| ЗАО «АМТ»                                 | 80                | 78 613              |
| ОАО «Межрегиональный ТранзитТелеком»      | -                 | 268 004             |
| ЗАО «Сити-Галс»                           | -                 | 57 821              |
| ЗАО «Медиапланнинг»                       | -                 | 1 837               |
| ЗАО Группа компаний «Телефон.РУ»          | -                 | 11                  |
| Прочие                                    | 1 089 465         | 700 299             |
| <b>Итого</b>                              | <b>42 088 420</b> | <b>26 416 744</b>   |

Доходы ОАО «МТС» от продажи дочерних компаний в пользу ЗАО «РТК» составили 102 млн. руб.

**Реализация оборудования, товаров, работ и услуг**

|                                   | 2011              | (тыс. руб.)<br>2010 |
|-----------------------------------|-------------------|---------------------|
| ЗАО «Русская Телефонная Компания» | 5 681 194         | 4 314 238           |
| ОАО МГТС                          | 2 560 201         | 1 049 184           |
| ЗАО «Сибинтертелеком»             | 1 209 664         | 727 705             |
| ПРАО «МТС Украина»                | 625 622           | 473 553             |
| ОАО «КОМСТАР-ОТС»                 | 425 649           | 979 995             |
| СООО «Мобильные ТелеСистемы»      | 182 238           | 158 870             |
| ЗАО «Дагтелеком»                  | 178 819           | 479 307             |
| ЗАО «КОМСТАР-Директ»              | 64 769            | 32 696              |
| ОАО «МТС П»                       | 11 120            | 12 477              |
| ЗАО «АМТ»                         | -                 | 43 355              |
| Прочие                            | 1 016 613         | 210 081             |
| <b>Итого</b>                      | <b>11 955 889</b> | <b>8 481 461</b>    |



### Дивиденды к получению

|  | (тыс. руб.)          |                  |
|--|----------------------|------------------|
|  | Дивиденды полученные |                  |
|  | 2011                 | 2010             |
| ОАО «МГТС»                               | 10 568 941           | -                |
| ПРАО «МТС Украина»                       | 10 538 031           | 6 513 342        |
| ООО «МТС»                                | 1 876 807            | 1 661 303        |
| Barash Communications Technologies, Inc. | 874 487              | 816 593          |
| ПТТ Телеком Киев                         | 68 622               | -                |
| ЗАО «Сити Телеком»                       | 1 904                | -                |
| Прочие                                   | -                    | 292              |
| <b>Итого</b>                             | <b>23 928 792</b>    | <b>8 991 530</b> |

### 27.2. Состояние расчетов со связанными сторонами

#### Займы полученные, включая задолженность по процентам

|   | (тыс. руб.)             |                         |                         |   |
|---|-------------------------|-------------------------|-------------------------|---|
|   | 31 декабря<br>2011 года | 31 декабря<br>2010 года | 31 декабря<br>2009 года | Срок<br>завершения<br>расчетов<br>по операциям<br>2011 года |
| MTS International Funding Ltd.                            | 24 193 357              | 22 906 962              | -                       | 2012  |
| Mobile TeleSystems Finance S.A.                           | 13 323 694              | 12 617 677              | 24 363 967              | 2012  |
| ОАО МГТС  | 8 575 057               | 1 407 432               | -                       | 2013-2014   |
| ООО «Бастион»   | 5 505 276               | 5 258 065               | 5 324 637               | 2013-2018   |
| ЗАО «Сибинтертелеком»                                     | 3 883 205               | 2 291 093               | 684 972                 | 2012  |
| Vostok Mobile B.V.  | 3 325 155               | 3 095 544               | 107 854                 | 2012  |
| ООО «Система<br>телекоммуникаций,<br>информатики и связи» | 2 002 387               | 2 002 387               | 2 002 387               | 2049-2056   |
| ЗАО «К-Телеком»   | 1 224 459               | 1 102 389               | 1 037 718               | 2013  |
| ЗАО «АМТ»   | -                       | 1 407 432               | -                       | -   |
| ЗАО «Петродвор»   | -                       | 1 407 432               | -                       | -   |
| ОАО «КОМСТАР-ОТС»   | -                       | 1 100 701               | -                       | -   |
| ЗАО «МТС»   | -                       | 450 228                 | 430 708                 | -   |
| Прочие  | -                       | 128 156                 | 8 145                   | -   |
| <b>Итого</b>  | <b>62 032 590</b>       | <b>55 175 498</b>       | <b>33 960 388</b>       |   |

**Займы выданные, включая задолженность по процентам**

|   | 31 декабря<br>2011 года | 31 декабря<br>2010 года | 31 декабря<br>2009 года | (тыс. руб.)<br>Срок<br>завершения<br>расчетов<br>по операциям<br>2011 года |
|---|-------------------------|-------------------------|-------------------------|--|
| Mobile TeleSystems Bermuda Ltd.                           | 16 290 745              | 23 543 587              | 22 758 972              | 2012-2014  |
| ЗАО «Комстар-Регионы»                                     | 11 565 784              | 1 931 132               | 1 815 249               | 2013   |
| Mobile Telesystems Finance S.A.                           | 5 797 517               | 5 487 942               | 5 451 545               | 2012   |
| ООО «Бастион»   | 5 744 572               | 6 280 295               | 5 578 732               | 2012-2013  |
| ЗАО «Русская Телефонная<br>Компания»                      | 3 059 381               | 10 560 331              | 9 370 575               | 2011-2012  |
| International Cell Holding Ltd.                           | 3 067 465               | 2 843 735               | 2 921 697               | 2012-2014  |
| ИП «Уздунробита»  | 1 646 469               | 1 497 896               | 1 787 494               | 2012   |
| ООО «Система<br>телекоммуникаций,<br>информатики и связи» | 1 221 200               | 1 221 200               | -                       | до<br>востребования  |
| ЗАО «Телефон.Ру»  | 1 171 468               | 1 064 504               | 957 540                 | 2012   |
| ОАО «ТС-Ритейл»   | 1 039 128               | 1 014 274               | 913 147                 | 2012   |
| ЗАО «Т.ру2»   | 435 061                 | 415 056                 | 373 603                 | 2012-  |
| ЗАО «СВИТ-КОМ»  | 311 530                 | 364 382                 | 375 166                 | 2013   |
| ОАО «МТС П»   | 217 244                 | 217 244                 | 217 244                 | 2012   |
| ЗАО «Метро Телеком»                                       | 206 534                 | -                       | -                       | 2012-2014  |
| ЗАО «Т.ру»  | 177 377                 | 171 945                 | 152 595                 | 2012   |
| ЗАО «К-Телеком»   | 189                     | 1 028 155               | 2 452 243               | 2013   |
| ЗАО «Мультирегион»  | -                       | 3 130 263               | -                       | -  |
| ОАО «Евротел»   | -                       | 942 777                 | -                       | -  |
| ЗАО «Капитал»   | -                       | 316 566                 | -                       | -  |
| СООО «Мобильные<br>ТелеСистемы»                           | -                       | 91 431                  | 3 024                   | -  |
| ЗАО «Дагтелеком»  | -                       | -                       | 504 121                 | -  |
| Vostok Mobile B.V.  | -                       | -                       | 200 792                 | -  |
| Прочие  | 45 605                  | 25 327                  | 284 736                 | -  |
| <b>Итого</b>  | <b>51 997 269</b>       | <b>62 148 042</b>       | <b>56 118 475</b>       |  |

### Дебиторская задолженность

|   |                                    | (тыс. руб.)             |                         |                         |
|---|------------------------------------|-------------------------|-------------------------|-------------------------|
| Вид операции                              |                                    | 31 декабря<br>2011 года | 31 декабря<br>2010 года | 31 декабря<br>2009 года |
| ООО «Ситроникс Информационные Технологии» | Приобретение товаров, работ услуг  | 1 385 945               | 3 350 111               | 140 060                 |
| ООО «Интраком Связь»                      | Приобретение товаров, работ услуг  | 315 936                 | 1 405 121               | -                       |
| ЗАО «Ситроникс Телеком Солюшнс»           | Приобретение товаров, работ услуг  | 8 668                   | 116 884                 | 562 871                 |
| ЗАО «Медиапланинг»                        | Приобретение товаров, работ услуг  | -                       | 50                      | 92 047                  |
| ОАО «Рекламное агентство Максима»         | Приобретение товаров, работ услуг  | -                       | 20                      | 240 535                 |
| ЗАО «Русская Телефонная Компания»         | Реализация товаров, работ, услуг   | 2 984 137               | 1 501 386               | 206 991                 |
| ЗАО «Сибинтертелеком»                     | Реализация товаров, работ, услуг   | 259 988                 | 338 532                 | 209 063                 |
| ЗАО «КОМСТАР-Регионы»                     | Реализация товаров, работ, услуг   | 242 887                 | 6 687                   | 1 879                   |
| ПРАО «МТС Украина»                        | Реализация товаров, работ, услуг   | 205 111                 | 69 709                  | 152 126                 |
| ОАО МГТС                                  | Реализация товаров, работ, услуг   | 125 406                 | 90 718                  | 92 592                  |
| ОАО «МТС П»                               | Реализация товаров, работ, услуг   | 102 788                 | 105 996                 | 113 218                 |
| ОАО «КОМСТАР-ОТС»                         | Реализация товаров, работ, услуг   | -                       | 157 674                 | 59 629                  |
| ЗАО «Дагтелеком»                          | Реализация товаров, работ, услуг   | -                       | 64 517                  | 127 705                 |
| Прочие                                    | Приобретение товаров, работ, услуг | 798 071                 | 378 265                 | 182 976                 |
| Прочие                                    | Реализация товаров, работ, услуг   | 242 030                 | -                       | -                       |
|   |                                    | <b>6 670 967</b>        | <b>7 585 670</b>        | <b>2 181 692</b>        |

Резерв по дебиторской задолженности от связанных сторон и под обесценение займов, предоставленных связанным сторонам (включая задолженность по процентам) на 31 декабря 2011, 2010 и 2009 годов составляет:

|                                | 31 декабря<br>2011 года | 31 декабря<br>2010 года | 31 декабря<br>2009 года |
|--------------------------------|-------------------------|-------------------------|-------------------------|
| Mobile TeleSystems Finance S.A | 5 797 517               | 5 487 942               | 5 451 545               |
| ЗАО «Телефон.РУ»               | 1 171 468               | -                       | -                       |
| ОАО «ТС-Ритейл»                | 1 039 128               | 1 014 274               | -                       |
| ЗАО «Т.РУ2»                    | 435 061                 | -                       | -                       |
| ЗАО «СВИТ-КОМ»                 | 311 530                 | 364 382                 | 364 382                 |
| ОАО «МТС П»                    | 217 244                 | 217 244                 | 217 244                 |
| ЗАО «Метро Телеком»            | 206 534                 | -                       | -                       |
| ЗАО «Т.РУ»                     | 177 337                 | -                       | -                       |
| Прочие                         | 45 384                  | 1 108                   | 11 528                  |
| <b>Итого</b>                   | <b>9 401 203</b>        | <b>7 084 950</b>        | <b>6 044 699</b>        |

**Кредиторская задолженность**

|                                   |                                    | (тыс. руб.)                     |                                 |                                 |
|-----------------------------------|------------------------------------|---------------------------------|---------------------------------|---------------------------------|
|                                   | <b>Вид операции</b>                | <b>31 декабря<br/>2011 года</b> | <b>31 декабря<br/>2010 года</b> | <b>31 декабря<br/>2009 года</b> |
| ЗАО «Сибинтертелеком»             | Реализация товаров, работ, услуг   | 3 411 564                       | 3 074 806                       | 3 074 806                       |
| ЗАО «Русская Телефонная Компания» | Приобретение товаров, работ, услуг | 2 299 224                       | 127 889                         | 211 954                         |
| ОАО МГТС                          | Приобретение товаров, работ, услуг | 456 928                         | 41 765                          | 32 368                          |
| ОАО «Рекламное агентство Максима» | Приобретение товаров, работ, услуг | 232 011                         | 198 566                         | 309 365                         |
| ООО «Ситроникс ИТ»                | Приобретение товаров, работ, услуг | 154 611                         | 179 526                         | 439 621                         |
| ПРАО «МТС Украина»                | Приобретение товаров, работ, услуг | 104 252                         | 39 674                          | 67 433                          |
| ЗАО «Ситроникс Телеком Солюшнс»   | Приобретение товаров, работ, услуг | 93 362                          | 341 268                         | 661 825                         |
| ОАО «ТС-Ритейл»                   | Приобретение товаров, работ, услуг | 91 265                          | 12 377                          | 27 798                          |
| ООО «Ситроникс Смарт Технологии»  | Приобретение товаров, работ, услуг | 88 968                          | 201 209                         | 212 387                         |
| ЗАО «Сибинтертелеком»             | Приобретение товаров, работ, услуг | 204 032                         | 111 984                         | 640 764                         |
| ЗАО «Дагтелеком»                  | Приобретение товаров, работ, услуг | -                               | 124 623                         | 139 406                         |
| Vostok Mobile B.V.                | Приобретение компаний              | -                               | -                               | 2 572 109                       |
| ЗАО «Медиапланнинг»               | Приобретение товаров, работ, услуг | -                               | -                               | 80 636                          |
| Прочие                            | Приобретение товаров, работ, услуг | 564 684                         | 440 627                         | 183 799                         |
| Прочие                            | Реализация товаров, работ, услуг   | 194 669                         | -                               | -                               |
| <b>Итого</b>                      |                                    | <b>7 895 570</b>                | <b>4 894 314</b>                | <b>8 654 271</b>                |

### 27.3. Денежные потоки со связанными сторонами

|  | 2011                | (тыс. руб.)<br>2010 |
|--|---------------------|---------------------|
| <b>Движение денежных средств по текущей деятельности</b>                                 |                     |                     |
| Денежные средства, полученные от покупателей, заказчиков                                 | 8 739 501           | 5 978 572           |
| Денежные средства и их эквиваленты, направленные на:                                     |                     |                     |
| оплату приобретенных товаров, услуг, сырья и   |                     |                     |
| других оборотных активов   | (26 687 913)        | (23 578 350)        |
| выплату процентов  | (3 688 995)         | (2 521 158)         |
| прочие выплаты   | (4 008 486)         | (3,740,045)         |
| <b>Чистые денежные средства, полученные от текущей деятельности</b>                      | <b>(25 645 893)</b> | <b>(23 860 981)</b> |
| <b>Движение денежных средств по инвестиционной деятельности</b>                          |                     |                     |
| Поступления от продажи ценных бумаг  | 102 085             | -                   |
| Дивиденды полученные   | 22 061 045          | 8 579 244           |
| Поступления от погашенных займов, выданных другим компаниям                              | 11 979 814          | 4 383 390           |
| Проценты полученные  | 1 839 154           | 270 637             |
| Приобретение дочерних предприятий  | (21 516 400)        | (16 077 339)        |
| Приобретение основных средств, доходных вложений и нематериальных активов                | (4 320,955)         | (3 178 250)         |
| Займы, выданные другим организациям  | (14 581 314)        | (9 092 677)         |
| <b>Чистые денежные средства, направленные на инвестиционную деятельность</b>             | <b>(4 436 571)</b>  | <b>(15 114 995)</b> |
| <b>Движение денежных средств по финансовой деятельности</b>                              |                     |                     |
| Поступления от займов, выданных другими организациями                                    | 8 380 000           | 28 649 691          |
| Погашение займов (исключая проценты)   | (14 562 134)        | (12 308 152)        |
| Денежные средства, направленные на выплату дивидендов                                    | (13 977 579)        | (14 875 804)        |
| <b>Чистые денежные средства, (направленные на)/полученные от финансовой деятельности</b> | <b>(20 159 713)</b> | <b>(1 465 735)</b>  |

## 28. ИНФОРМАЦИЯ ПО ОТЧЕТНЫМ СЕГМЕНТАМ

Компания определяет отчетные сегменты на основе внутренних отчетов, предоставляемых органу, наделенному полномочиями по принятию решений о распределении ресурсов внутри организации и оценке этих результатов. Исходя из своей внутренней организационной структуры, Компания определила, что таковым органом является Правление (Пояснение к бухгалтерской отчетности 24).

ОАО «МТС» является основным обществом группы компаний, которая включает в себя ОАО «МТС» совместно с его дочерними и зависимыми обществами (Пояснение к бухгалтерской отчетности 6). Дочерние компании ОАО «МТС» осуществляют свою деятельность на территории Российской Федерации, Украины, Узбекистана, Туркменистана, Армении, а также Республики Беларусь. При принятии решений о распределении ресурсов и оценке результатов компаний группы Правление Компании анализирует внутренние отчеты, в которых деятельность ОАО «МТС» включается в один сегмент.

Таким образом, основываясь на текущей структуре управления, Компания определила, что ее деятельность осуществлялась в одном отчетном сегменте, поэтому информация по сегментам не представляется.

## 29. ГАРАНТИИ ВЫДАННЫЕ

Гарантии, выданные Компанией по состоянию на 31 декабря 2011 года, представлены следующим образом:

| Наименование должника             | Наименование кредитора           | Дата возникновения | Дата прекращения | Валюта договора | Сумма договора (в тыс. дол.) | Сумма договора (в тыс. руб.) |
|-----------------------------------|----------------------------------|--------------------|------------------|-----------------|------------------------------|------------------------------|
| ОАО Мобильные ТелеСистемы         | Deutsche Bank Aktiengesellschaft | 25.11.2011         | 30.06.2021       | Доллар США      | 125 000                      | 4 024 513                    |
| Mobile Telesystems Finance S.A.   | Держатели облигаций              | 31.01.2005         | 28.01.2012       | Доллар США      | 416 000                      | 13 393 578                   |
| MTS International Funding Limited | Держатели облигаций              | 22.06.2010         | 22.06.2020       | Доллар США      | 751 438                      | 24 193 357                   |
| Итого                             |                                  |                    |                  |                 |                              | <u>41 611 448</u>            |

## 30. УСЛОВНЫЕ ОБЯЗАТЕЛЬСТВА

Российское налоговое, валютное и таможенное законодательство допускает различные толкования и подвержено частым изменениям. Хотя руководство Компании полагает, что прилагаемая бухгалтерская отчетность достоверно отражает налоговые обязательства Компании, существует риск того, что трактовка налоговыми и таможенными органами положений данного законодательства применительно к операциям и деятельности Компании может не совпадать с их трактовкой руководством Компании. Налоговые органы могут занять более жесткую позицию при трактовке законодательства и проверке налоговых расчетов, и могут быть оспорены операции и деятельность, которые ранее не оспаривались. Как следствие, могут быть начислены значительные дополнительные налоги, пени и штрафы. Налоговые проверки могут охватывать три календарных года деятельности, непосредственно предшествовавшие году проверки. При определенных условиях проверки могут быть подвергнуты и более ранние периоды.

В 2010 году Межрегиональной Инспекцией Федеральной налоговой службы по крупнейшим налогоплательщикам № 7, была проведена выездная налоговая проверка Компании за 2007-2008 годы. Было вынесено решение о доначислении налоговых обязательств в размере 353 866 тыс. руб., включая пени и штрафы.

Исходя из принципа осмотрительности, руководство Компании приняло решение о создании на 31 декабря 2010 года резерва под условные факты хозяйственной деятельности в размере 353 866 тыс. руб. Данный резерв был отражен по строке «Оценочные обязательства».

Решением ФНС России от 30 сентября 2011 года жалоба Компании была частично удовлетворена (сумма признанных незаконными доначислений составила 173 912 тыс. руб.).

30 декабря 2011 года Компания подала исковое заявление в Арбитражный суд г. Москвы о признании Решения № 2 частично недействительным (обжалуемая сумма составляет 84 237 тыс. руб., в том числе налог на прибыль – 68 303 тыс. руб., НДС – 14 905 тыс. руб., иные налоги, а также соответствующие им штрафы и пени). Обжалуемая сумма в размере 84 237 тыс. руб. была уплачена, соответственно, по состоянию на 31 декабря 2011 года, из резерва данная сумма была исключена.

Также, в процессе своей деятельности Компания приобретает оборудование и программное обеспечение у зарубежных поставщиков. Руководство считает, что Компания рассчитала и начислила соответствующие таможенные пошлины и сборы в соответствии с действующим законодательством. Однако есть риск того, что контролирующие органы займут позицию, отличную от позиции Компании. Оценочные резервы под соответствующие условные обязательства на 31 декабря 2011 года созданы не были.

Установление цен на услуги, оказанные и полученные между ОАО «МТС» и ее дочерними компаниями, а также предоставление скидок и бонусов в рамках маркетинговых инициатив может поставить под вопрос правильность применения трансфертного ценообразования. Руководство Компании полагает, что обязательства по налогам рассчитываются в соответствии с действующим законодательством. Однако есть риск того, что контролирующие органы займут позицию, отличную от позиции Компании. Оценочные резервы под соответствующие условные обязательства на 31 декабря 2011 года созданы не были.

В целях привлечения заемных средств с зарубежных долговых рынков Компания заключает договоры займа со специальными компаниями (далее – SPV), которые в свою очередь осуществляют привлечение средств путем размещения облигаций (еврооблигаций) от своего имени. Компания выступает в качестве гаранта по исполнению обязательств SPV перед инвесторами.

В соответствии с налоговым законодательством РФ проценты по долговым обязательствам, подлежащие уплате нерезиденту РФ, подлежат налогообложению налогом на доходы у источника выплаты в РФ.

При этом, если проценты выплачиваются из РФ нерезиденту РФ и между юрисдикцией инкорпорации получателя процентного дохода и РФ существует договор об избежании двойного налогообложения, то такие выплаты могут быть освобождены от налога, подлежащего удержанию у источника выплаты нерезиденту РФ.

SPV инкорпорированы в юрисдикциях, с которыми у РФ существуют соглашения об избежании двойного налогообложения, в соответствии с которыми проценты, выплачиваемые в данные юрисдикции, не облагаются налогом на доходы у источника выплаты в РФ.

Однако налоговыми органами РФ может быть занята иная позиция, в соответствии с которой, в силу специфики взаимоотношений между получателем займа, налоговым резидентом РФ и SPV, проценты, подлежащие выплате SPV, могут быть признаны доходом нерезидента от источника РФ, облагаемым у источника выплаты в РФ.

В случае, если налоговыми органами будет занята указанная позиция, то налоговые риски для Компании могут оказаться существенными.

### **30.1. Судебно-правовые вопросы**

**Barash Communications Technologies, Inc.** – В декабре 2010 года Barash Communications Technologies, Inc (далее – «ВСТІ»), 100% дочерняя компания ОАО «МТС», получила уведомление Министерства связи Туркменистана о приостановке действия лицензий ВСТІ сроком на один месяц с 21 декабря 2010 года.

ВСТІ осуществляет деятельность в Туркменистане на основании трехстороннего соглашения, заключенного в ноябре 2005 года между ВСТІ, ОАО «МТС» и Министерством связи Туркменистана (далее – «Соглашение»), срок действия которого истек 21 декабря 2010 года. У компании не было причин сомневаться, что действие Соглашения будет продлено, и в установленный срок ВСТІ обратилась в Министерство связи Туркменистана для формального продления действующего договора. Однако Министерство связи не смогло подтвердить продление Соглашения в порядке, предусмотренном его условиями.

В январе 2011 года было получено письмо от государственной компании электросвязи «ТуркменТелеком» об окончании срока действия договоров аренды помещений и необходимости демонтажа оборудования ВСТІ. В свою очередь Государственная инспекция по надзору за использованием радиочастотного спектра при Министерстве связи Туркменистана в одностороннем порядке расторгла договор с ВСТІ об использовании радиочастотного спектра, обязав компанию отключить полностью все имеющиеся на балансе радиоэлектронные средства.

22 января 2011 года завершено действие предписания Министерства связи о приостановке лицензионной деятельности. Однако оказание услуг невозможно из-за отсутствия частот и магистральных каналов. На запрос Компании от 22 января 2011 года о предоставлении частот и возобновления аренды каналов связи 27 января 2011 года получен отказ Министерства связи Туркменистана по причине завершения осуществления ВСТІ деятельности по предоставлению услуг сотовой связи в Туркменистане.

Компания подала иск в Международный Арбитражный суд при Международной Торговой Палате о ряде нарушений трехстороннего соглашения со стороны Министерства связи Туркменистана, а также обратилась с иском в Арбитражный суд Туркменистана в связи с вышеупомянутым уведомлением о приостановке действия лицензий ВСТІ. Также со стороны ВСТІ в Международный Арбитражный суд при Международной Торговой Палате

были поданы иски к компании ГПЭ «ТуркменТелеком» и другому государственному телекоммуникационному оператору ППС «Алтын Асыр» в связи с необоснованным прекращением с их стороны соглашений с ВСТІ о межоператорском взаимодействии. Руководство Компании продолжает вести переговоры с Министерством связи и официальными представителями Правительства Туркменистана с целью достижения соглашения сторон и продолжения деятельности в Туркменистане.

21 января 2011 года начата официальная процедура подачи инвестиционного иска Компании в Международный центр по разрешению инвестиционных споров (МЦУИС) при Всемирном банке в соответствии с Соглашением о защите инвестиций между Российской Федерацией и Туркменистаном.

В настоящее время идут 2 арбитражных процесса в Арбитраже при Международной Торговой Палате (ICC):

- против Министерства Связи Туркменистана, государства Туркменистана о понуждении к исполнению договоров и о взыскании убытков вследствие неисполнения ответчиками договорных обязательств;
- против ГПЭ «ТуркменТелеком», ППС «Алтын Асыр» о понуждении к исполнению договоров на интерконнект и о взыскании убытков вследствие неисполнения ответчиками договорных обязательств.

1 сентября 2011 года МТС подало инвестиционный иск против государства Туркменистан в Международный центр по урегулированию инвестиционных споров при Всемирном банке в соответствии с двусторонним российско-туркменским соглашением о защите инвестиций.

В силу существования по состоянию на отчетную дату неопределенности в отношении получения разрешения на осуществление деятельности ВСТІ в Туркменистане Компания приняла решение о начислении резерва в полной сумме финансовых вложений в компанию ВСТІ в размере 1 317 569 тыс. руб.

**ООО «Бител»** – В декабре 2005 года Mobile TeleSystems Finance S.A. (далее – «MTS Finance»), 100% - дочерняя компания ОАО «МТС», приобрела у компании Nomihold Securities Inc. (далее – «Nomihold») 51% акций компании Tarino Limited (далее – «Tarino») за денежное вознаграждение в размере 150 млн. долл. США (4 829 415 тыс. руб. по курсу на 31 декабря 2011 года) исходя из предположения, что в тот момент компания Tarino через свои 100% дочерние компании контролировала ООО «Бител» (далее – «Бител»), киргизского оператора, которому принадлежит лицензия на предоставление услуг связи стандарта GSM – 900/1800 на всей территории Кыргызстана.

После приобретения 51% акций, MTS Finance заключила с Nomihold опционное соглашение на покупку и продажу оставшихся 49% акций Tarino, и соответствующей доли в компании «Бител». Опцион на покупку мог быть исполнен MTS Finance с 22 ноября 2005 года по 17 ноября 2006 года, а опцион на продажу мог быть исполнен Nomihold с 18 ноября 2006 года по 8 декабря 2006 года. Цена опциона на продажу и покупку составляла 170 млн. долл. США (5 473 337 тыс. руб. по курсу на 31 декабря 2011 года).

15 декабря 2005 года после решения Верховного суда Кыргызстана, произошел захват офисов «Бител» третьей стороной. MTS Finance не смогла возобновить контроль над деятельностью «Бител».

В ноябре 2006 года MTS Finance получила письмо от Nomihold, в котором выражалось намерение реализовать опцион на продажу и продать MTS Finance акции Tarino за 170 млн. долл. США. В январе 2007 года компания Nomihold инициировала разбирательство в Лондонском международном третейском суде с целью обязать MTS Finance приобрести акции Tarino за 170 млн. долл. США. Требования Nomihold включают исполнение опциона на продажу, а также возмещение ущерба, процентов и издержек, суммы которых не определены.



В ноябре 2010 года Лондонский Международный Третейский Суд вынес решение, обязывающее MTS Finance S.A., дочернее предприятие Компании, приобрести 49% компании Tarino Limited за \$170 млн. у Nomihold, а также компенсировать последней судебные издержки и проценты, а также \$5.88 млн. (189 313 тыс. руб. по курсу на 31 декабря 2011 года) дивидендов – всего на сумму порядка 210,8 млн. долл. США (6 786 938 тыс. руб. по курсу на 31 декабря 2011 года) (далее – «Решение Лондонского Международного Третейского Суда»). На сумму решения Лондонского Международного Третейского Суда начисляются проценты до момента его исполнения. MTS Finance предпринимает все законные действия по оспариванию исполнения решения Арбитража.

Руководство Компании оценивает вероятность того, что Компания будет вынуждена возместить MTS Finance S.A. расходы, связанные с выполнением арбитражного решения, как высокую. Руководствуясь положениями ПБУ 8/2010 «Оценочные обязательства, условные обязательства и условные активы», Компания приняла решение о начислении соответствующего оценочного обязательства в размере 6 888 284 тыс. руб.

9 февраля 2012 года Компания получила заявление о начале арбитража от MTS Finance, свидетельствующее о начале арбитражного процесса по договору займа между сторонами от 28 января 2005 года («Договор Займа»). В соответствии с условиями Договора Займа MTS Finance предоставило Компании заем на сумму 400 млн. долл. США (12 878 440 тыс. руб. по курсу на 31 декабря 2011 года). MTS Finance требует от Компании уплаты основной суммы и процентов по Договору Займа. Компания согласна с тем, что данный спор должен быть рассмотрен в арбитраже, но отрицает наличие какой-либо задолженности перед MTS Finance.

Разбирательство должно быть осуществлено в соответствии с Правилами Лондонского Международного Третейского Суда.

Оспаривая любую задолженность перед MTS Finance, Компания ссылается на погашение ей в качестве гаранта в соответствии с условиями выпуска еврооблигаций на 400 млн. долл. США, выпущенных MTS Finance, которые были предъявлены к погашению 28 января 2012 года.

На конец отчетного периода задолженность Компании перед MTS Finance раскрыта в бухгалтерском балансе в разделе V «Краткосрочные обязательства» по строке «Заемные средства», а также в пояснении 13 «Займы и кредиты» к бухгалтерскому балансу.

## **31. СОБЫТИЯ ПОСЛЕ ОТЧЕТНОЙ ДАТЫ**

### **31.1. Выплаты в качестве гаранта**

26 января 2012 года Компания погасила задолженность перед держателями Еврооблигаций, эмитентом которых является Mobile TeleSystems Finance S.A., действуя в качестве гаранта перед держателями в соответствии с условиями документации о выпуске Еврооблигаций.

### **31.2. Изменение сроков погашения по кредиту**

28 февраля 2012 года ОАО «МТС» добровольно досрочно погасило кредит ОАО «ГПБ» на сумму 15,2 млрд. руб.

16 марта 2012 года ОАО «МТС» добровольно досрочно погасило кредит ОАО «Банк Москвы» на сумму 10 млрд. руб.

В связи с этим сроки погашения по заемным средствам представлены следующим образом:

| График погашения | До 1 года  | 1 год-5 лет  | Свыше 5 лет | (тыс. руб.)<br>Итого |
|------------------|------------|--------------|-------------|----------------------|
| До изменения     | 47 499 113 | 180 478 470  | 78 079 312  | 306 056 895          |
| После изменения  | 72 699 113 | 155 278 470  | 78 079 312  | 306 056 895          |
| Разница          | 25 200 000 | (25 200 000) | -           | -                    |

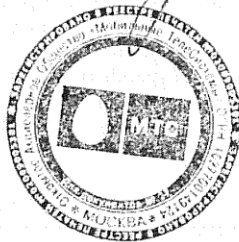
Президент ОАО «МТС»

Дубовсков А. А.

Главный бухгалтер ОАО «МТС»

Борисенкова И. Р.

30 марта 2012 года





ИНН 7740000076 - -  
КПП 997750001 Стр. 001

Приложение №1 к Приказу Министерства финансов Российской Федерации от 02.07.2010 г. №66н в редакции Приказа Минфина РФ от 05.10.2011 № 124н в редакции Приказа ФНС России от 15.02.2012 г. № ММВ-7-6/87@

Форма по КНД 0710099

### Бухгалтерская отчетность

Номер корректировки 000

Отчетный период (код) 33

Отчетный год 2012

О А О " М О Б И Л Ь Н Ы Е Т Е Л Е С И С Т Е М Ы "

(наименование организации)

Код вида экономической деятельности по классификатору ОКВЭД 64 . 20 . 11

Код по ОКПО 52686811

Форма собственности (по ОКФС) 34

Организационно-правовая форма (по ОКОПФ) 47

Единица измерения: (тыс.руб. / млн.руб. - код по ОКЕИ) 384

На 012 страницах

с приложением документов или их копий на 000 листах

Достоверность и полноту сведений, указанных в настоящем документе, подтверждаю:

Руководитель

К о р н е в  
Д м и т р и й  
А л е к с а н д р о в и ч

(фамилия, имя, отчество полностью)

Подпись \_\_\_\_\_ Дата 26 . 10 . 2012

МП

Главный бухгалтер

Д в о р е ц к и х  
А л е к с е й  
В а л е н т и н о в и ч

(фамилия, имя, отчество полностью)

Подпись \_\_\_\_\_

Заполняется работником налогового органа

Сведения о представлении документа

Данный документ представлен (код)

на страницах

в составе (отметить знаком V)

|         |                          |         |                          |
|---------|--------------------------|---------|--------------------------|
| 0710001 | <input type="checkbox"/> | 0710002 | <input type="checkbox"/> |
| 0710003 | <input type="checkbox"/> | 0710004 | <input type="checkbox"/> |
| 0710005 | <input type="checkbox"/> | 0710006 | <input type="checkbox"/> |

с приложением документов или их копий на листах

Дата представления документа . .

Зарегистрирован за №

Фамилия, И.О.

Подпись

МИ ФНС России по крупнейшим налогоплательщикам № 7

26 ОКТ 2012

ПОЛУЧЕНО ПО ТКС

Инспектор



ИНН 774000076--

КПП 997750001 Стр. 002

## Местонахождение (адрес)

Почтовый индекс

109147

Субъект Российской Федерации (код)

77

Район

Город

Населенный пункт (село, поселок и т.п.)

Улица (проспект, переулок и т.п.)

Марксистская

Номер дома (владения)

4

Номер корпуса (строения)

Номер офиса

## Местонахождение (адрес)

47





ИНН 774000076-  
КПП 997750001 Стр. 003

Форма по ОКУД 0710001

## Бухгалтерский баланс

### Актив

| Пояснения <sup>1</sup>        | Наименование показателя                                    | Код  | На отчетную дату<br>отчетного периода | На 31 декабря<br>предыдущего года | На 31 декабря года,<br>предшествующего<br>предыдущему |
|-------------------------------|--|------|---------------------------------------|-----------------------------------|---|
| 1                             | 2  | 3    | 4                                     | 5                                 | 6   |
| <b>I. ВНЕОБОРОТНЫЕ АКТИВЫ</b> |  |      |                                       |                                   |   |
| - - -                         | Нематериальные активы                                      | 1110 | 2 2 2 9 6 0 -                         | 2 5 6 6 8 2 -                     | 3 0 6 6 3 4 -   |
| - - -                         | Результаты исследований и разработок                       | 1120 | - - - - - - -                         | - - - - - - -                     | - - - - - - -   |
| - - -                         | Нематериальные поисковые активы                            | 1130 | - - - - - - -                         | - - - - - - -                     | - - - - - - -   |
| - - -                         | Материальные поисковые активы                              | 1140 | - - - - - - -                         | - - - - - - -                     | - - - - - - -   |
| - - -                         | Основные средства  | 1150 | 1 3 1 6 9 7 0 9 8                     | 1 2 2 1 2 5 0 9 9                 | 9 7 7 4 4 6 3 6                                       |
| - - -                         | Доходные вложения в материальные ценности                  | 1160 | 4 7 4 5 0 5 -                         | 3 0 9 0 1 7 -                     | 3 0 0 2 4 8 -   |
| - - -                         | Финансовые вложения  | 1170 | 1 6 6 3 7 9 1 6 2                     | 1 7 0 1 2 2 8 1 6                 | 1 5 0 7 1 7 7 0 9                                     |
| - - -                         | Отложенные налоговые активы                                | 1180 | 6 0 2 1 6 2 5                         | 6 5 4 1 3 8 7                     | 6 9 8 1 0 0 3   |
| - - -                         | Прочие внеоборотные активы                                 | 1190 | 7 3 3 1 7 4 0 5                       | 7 5 9 0 2 6 6 6                   | 6 7 4 8 4 0 8 4                                       |
| - - -                         | Итого по разделу I   | 1100 | 3 7 8 1 1 2 7 5 5                     | 3 7 5 2 5 7 6 6 7                 | 3 2 3 5 3 4 3 1 4                                     |
| <b>II. ОБОРОТНЫЕ АКТИВЫ</b>   |  |      |                                       |                                   |   |
| - - -                         | Запасы   | 1210 | 1 5 8 1 4 7 3                         | 1 7 9 9 6 4 1                     | 2 4 0 0 9 0 8   |
| - - -                         | Налог на добавленную стоимость по приобретенным ценностям  | 1220 | 1 1 0 4 9 6 -                         | 1 4 7 7 6 7 -                     | 1 5 3 6 7 8 -   |
| - - -                         | Дебиторская задолженность                                  | 1230 | 3 8 1 9 3 7 2 4                       | 3 1 5 2 8 8 7 4                   | 2 5 7 8 5 5 3 0                                       |
| - - -                         | Финансовые вложения (за исключением денежных эквивалентов) | 1240 | 8 1 0 8 1 8 7                         | 9 0 1 3 9 0 8                     | 2 2 8 8 5 0 0 8                                       |
| - - -                         | Денежные средства и денежные эквиваленты                   | 1250 | 8 3 5 6 7 3 5                         | 4 7 8 4 6 4 8 0                   | 9 6 0 0 8 0 2   |
| - - -                         | Вписываемые показатели                                     | 1255 | - - - - - - -                         | - - - - - - -                     | - - - - - - -   |
| - - -                         | Прочие оборотные активы                                    | 1260 | 6 3 3 2 4 0 5                         | 8 7 9 5 9 5 9                     | 5 8 7 9 2 3 0   |
| - - -                         | Итого по разделу II  | 1200 | 6 2 6 8 3 0 2 0                       | 9 9 1 3 2 6 2 9                   | 6 6 7 0 5 1 5 6                                       |
| - - -                         | <b>БАЛАНС</b>  | 1600 | 4 4 0 7 9 5 7 7 5                     | 4 7 4 3 9 0 2 9 6                 | 3 9 0 2 3 9 4 7 0                                     |



ИНН 774000076--

КПП 997750001 Стр. 004

## ПАССИВ

| Пояснения <sup>1</sup> | Наименование показателя  | Код  | На отчетную дату<br>отчетного периода | На 31 декабря<br>предыдущего года | На 31 декабря года,<br>предшествующего<br>предыдущему |
|------------------------|--|------|---------------------------------------|-----------------------------------|---|
| 1                      | 2  | 3    | 4                                     | 5                                 | 6   |
|                        | <b>III. КАПИТАЛ И РЕЗЕРВЫ</b>  |      |                                       |                                   |   |
| - - -                  | Уставный капитал (складочный капитал, уставный фонд, вклады товарищей) | 1310 | 206641-                               | 206641-                           | 199333-   |
| - - -                  | Собственные акции, выкупленные у акционеров <sup>2</sup>               | 1320 | (0 - - - - -)                         | (593 - - - -)                     | (0 - - - - -)   |
| - - -                  | Переоценка внеоборотных активов  | 1340 | - - - - -                             | - - - - -                         | - - - - -   |
| - - -                  | Добавочный капитал (без переоценки)                                    | 1350 | 7387597                               | 7449170                           | 10731725  |
| - - -                  | Резервный капитал  | 1360 | 29900--                               | 29900--                           | 29900--   |
| - - -                  | Нераспределенная прибыль (непокрытый убыток)                           | 1370 | 107286787                             | 94396028                          | 88845812  |
| - - -                  | Итого по разделу III   | 1300 | 114910925                             | 102081146                         | 99806770  |
|                        | <b>III. ЦЕЛЕВОЕ ФИНАНСИРОВАНИЕ<sup>3</sup></b>                         |      |                                       |                                   |   |
| - - -                  | Паевой фонд  | 1310 | - - - - -                             | - - - - -                         | - - - - -   |
| - - -                  | Целевой капитал  | 1320 | - - - - -                             | - - - - -                         | - - - - -   |
| - - -                  | Целевые средства   | 1350 | - - - - -                             | - - - - -                         | - - - - -   |
| - - -                  | Фонд недвижимого и особо ценного движимого имущества                   | 1360 | - - - - -                             | - - - - -                         | - - - - -   |
| - - -                  | Резервный и иные целевые фонды   | 1370 | - - - - -                             | - - - - -                         | - - - - -   |
| - - -                  | Итого по разделу III   | 1300 | - - - - -                             | - - - - -                         | - - - - -   |
|                        | <b>IV. ДОЛГОСРОЧНЫЕ ОБЯЗАТЕЛЬСТВА</b>                                  |      |                                       |                                   |   |
| - - -                  | Заемные средства   | 1410 | 213759533                             | 258557782                         | 207867081   |
| - - -                  | Отложенные налоговые обязательства                                     | 1420 | - - - - -                             | - - - - -                         | - - - - -   |
| - - -                  | Оценочные обязательства  | 1430 | 2290252                               | 2030991                           | 1616155   |
| - - -                  | Прочие обязательства   | 1450 | 4005484                               | 4214225                           | 3145701   |
| - - -                  | Итого по разделу IV  | 1400 | 220055269                             | 264802998                         | 212628937   |





ИНН 7 7 4 0 0 0 0 7 6 - -

КПП 9 9 7 7 5 0 0 0 1 Стр. 0 0 5

| Пояснения <sup>1</sup>                | Наименование показателя    | Код  | На отчетную дату<br>отчетного периода | На 31 декабря<br>предыдущего года | На 31 декабря года,<br>предшествующего<br>предыдущему |
|---------------------------------------|----------------------------|------|---------------------------------------|-----------------------------------|---|
| 1                                     | 2                          | 3    | 4                                     | 5                                 | 6   |
| <b>V. КРАТКОСРОЧНЫЕ ОБЯЗАТЕЛЬСТВА</b> |                            |      |                                       |                                   |   |
| - - -                                 | Заемные средства           | 1510 | 3 9 6 7 1 6 5 0                       | 4 7 4 9 9 1 1 3                   | 3 0 5 8 4 4 8 2                                       |
| - - -                                 | Кредиторская задолженность | 1520 | 3 5 0 4 9 4 7 6                       | 3 2 2 7 3 6 0 1                   | 2 4 1 9 3 7 5 2                                       |
| - - -                                 | Доходы будущих периодов    | 1530 | 2 4 5 4 4 9 6                         | 2 8 1 7 9 2 0                     | 2 5 3 5 9 6 7   |
| - - -                                 | Оценочные обязательства    | 1540 | 2 8 6 5 0 4 0 8                       | 2 4 9 0 9 8 2 9                   | 2 0 4 7 0 5 8 8                                       |
| - - -                                 | Прочие обязательства       | 1550 | 3 5 5 1 - - -                         | 5 6 8 9 - - -                     | 1 8 9 7 4 - -   |
| - - -                                 | Итого по разделу V         | 1500 | 1 0 5 8 2 9 5 8 1                     | 1 0 7 5 0 6 1 5 2                 | 7 7 8 0 3 7 6 3                                       |
| - - -                                 | <b>БАЛАНС</b>              | 1700 | 4 4 0 7 9 5 7 7 5                     | 4 7 4 3 9 0 2 9 6                 | 3 9 0 2 3 9 4 7 0                                     |

**Примечания**

- 1 Указывается номер соответствующего пояснения к бухгалтерскому балансу и отчету о прибылях и убытках.
- 2 Здесь и в других формах отчетов вычитаемый или отрицательный показатель показывается в круглых скобках.
- 3 Заполняется некоммерческими организациями.



ИНН 7740000076--

КПП 997750001 Стр. 006

## Расшифровка отдельных показателей бухгалтерского баланса

Лист представляется при наличии расшифровок

| Пояснения  | Наименование показателя | Код   | На отчетную дату<br>отчетного периода | На 31 декабря<br>предыдущего года | На 31 декабря года,<br>предшествующего<br>предыдущему |
|--|-------------------------|-------|---------------------------------------|-----------------------------------|---|
| 1  | 2                       | 3     | 4                                     | 5                                 | 6   |
| Нематериальные активы (стр. 1110), в том числе:                |                         |       |                                       |                                   |   |
| --   | ---                     | 11101 | --                                    | --                                | --  |
| Результаты исследований и разработок (стр. 1120), в том числе: |                         |       |                                       |                                   |   |
| --   | ---                     | 11201 | --                                    | --                                | --  |
| Нематериальные поисковые активы (стр. 1130), в том числе:      |                         |       |                                       |                                   |   |
| --   | ---                     | 11301 | --                                    | --                                | --  |
| Материальные поисковые активы (стр. 1140), в том числе:        |                         |       |                                       |                                   |   |
| --   | ---                     | 11401 | --                                    | --                                | --  |
| Основные средства (стр. 1150), в том числе:                    |                         |       |                                       |                                   |   |
| --   | ---                     | 11501 | --                                    | --                                | --  |
| Доходные вложения (стр. 1160), в том числе:                    |                         |       |                                       |                                   |   |
| --   | ---                     | 11601 | --                                    | --                                | --  |
| Финансовые вложения (стр. 1170), в том числе:                  |                         |       |                                       |                                   |   |
| --   | ---                     | 11701 | --                                    | --                                | --  |
| Отложенные налоговые активы (стр. 1180), в том числе:          |                         |       |                                       |                                   |   |
| --   | ---                     | 11801 | --                                    | --                                | --  |
| Вписываемые показатели (стр. 1185), в том числе:               |                         |       |                                       |                                   |   |
| --   | ---                     | 11851 | --                                    | --                                | --  |
| --   | ---                     | 11852 | --                                    | --                                | --  |





ИНН 774000076--

КПП 997750001 Стр. 007

## Расшифровка отдельных показателей бухгалтерского баланса

Лист представляется при наличии расшифровок

| Пояснения  | Наименование показателя                           | Код   | На отчетную дату<br>отчетного периода | На 31 декабря<br>предыдущего года | На 31 декабря года,<br>предшествующего<br>предыдущему |
|--|---|-------|---------------------------------------|-----------------------------------|---|
| 1  | 2   | 3     | 4                                     | 5                                 | 6   |
| Прочие внеоборотные активы (стр. 1190), в том числе:                                 |   |       |                                       |                                   |   |
| --   | ---   | 11901 | ---                                   | ---                               | ---   |
| Запасы (стр. 1210), в том числе:   |   |       |                                       |                                   |   |
| --   | сырье, материалы и другие<br>аналогичные ценности | 1211  | 290556-                               | 818150-                           | 1245988   |
| --   | затраты в незавершенном<br>производстве           | 1213  | 11367--                               | 11367--                           | 16331--   |
| --   | готовая продукция и товары для<br>перепродажи     | 1214  | 1279550                               | 970124-                           | 1138589   |
| Налог на добавленную стоимость по приобретенным ценностям (стр. 1220), в том числе:  |   |       |                                       |                                   |   |
| --   | ---   | 12201 | ---                                   | ---                               | ---   |
| Дебиторская задолженность (стр. 1230), в том числе:                                  |   |       |                                       |                                   |   |
| --   | в т ч покупатели и заказчики                      | 1231  | 14891270                              | 13452050                          | 10941474  |
| Финансовые вложения (за исключением денежных эквивалентов) (стр. 1240), в том числе: |   |       |                                       |                                   |   |
| --   | ---   | 12401 | ---                                   | ---                               | ---   |
| Денежные средства и денежные эквиваленты (стр. 1250), в том числе:                   |   |       |                                       |                                   |   |
| --   | ---   | 12501 | ---                                   | ---                               | ---   |
| Вписываемые показатели (стр. 1255), в том числе:                                     |   |       |                                       |                                   |   |
| --   | ---   | 12551 | ---                                   | ---                               | ---   |
| --   | ---   | 12552 | ---                                   | ---                               | ---   |
| Прочие оборотные активы (стр. 1260), в том числе:                                    |   |       |                                       |                                   |   |
| --   | ---   | 12601 | ---                                   | ---                               | ---   |

1213

1214

Матери

Дебит



ИНН 7740000076--

КПП 997750001 Стр. 008

## Расшифровка отдельных показателей бухгалтерского баланса

Лист представляется при наличии расшифровок

| Пояснения  | Наименование показателя                                  | Код   | На отчетную дату<br>отчетного периода | На 31 декабря<br>предыдущего года | На 31 декабря года,<br>предшествующего<br>предыдущему |
|--|--|-------|---------------------------------------|-----------------------------------|---|
| 1  | 2  | 3     | 4                                     | 5                                 | 6   |
| Уставный капитал (складочный капитал, уставный фонд, вклады товарищей) (стр. 1310), в том числе: |  |       |                                       |                                   |   |
| --   | --   | 13101 | --                                    | --                                | --  |
| Собственные акции, выкупленные у акционеров (стр. 1320), в том числе:                            |  |       |                                       |                                   |   |
| --   | --   | 13201 | (--)                                  | (--)                              | (--)  |
| Целевой капитал (стр. 1320), в том числе:  |  |       |                                       |                                   |   |
| --   | --   | 13201 | --                                    | --                                | --  |
| Переоценка внеоборотных активов (стр. 1340), в том числе:  |  |       |                                       |                                   |   |
| --   | --   | 13401 | --                                    | --                                | --  |
| Добавочный капитал (без переоценки) (стр. 1350), в том числе:                                    |  |       |                                       |                                   |   |
| --   | --   | 13501 | --                                    | --                                | --  |
| Резервный капитал (стр. 1360), в том числе:  |  |       |                                       |                                   |   |
| --   | резервы, образованные в соответствии с законодательством | 1361  | 29900--                               | 29900--                           | 29900--   |
| Нераспределенная прибыль (непокрытый убыток) (стр. 1370), в том числе:                           |  |       |                                       |                                   |   |
| --   | в т ч нераспределенная прибыль текущего года             | 13701 | 38119746                              | --                                | --  |
| Вписываемые показатели (стр. 1375), в том числе:   |  |       |                                       |                                   |   |
| --   | --   | 13751 | --                                    | --                                | --  |
| --   | --   | 13752 | --                                    | --                                | --  |
| Заемные средства (стр. 1410), в том числе:   |  |       |                                       |                                   |   |
| --   | --   | 14101 | --                                    | --                                | --  |
| Отложенные налоговые обязательства (стр. 1420), в том числе:                                     |  |       |                                       |                                   |   |
| --   | --   | 14201 | --                                    | --                                | --  |
| Оценочные обязательства (стр. 1430), в том числе:  |  |       |                                       |                                   |   |
| --   | --   | 14301 | --                                    | --                                | --  |





ИНН 7740000076--

КПП 997750001 Стр. 009

## Расшифровка отдельных показателей бухгалтерского баланса

Лист представляется при наличии расшифровок

| Пояснения   | Наименование показателя  | Код   | На отчетную дату<br>отчетного периода | На 31 декабря<br>предыдущего года | На 31 декабря года,<br>предшествующего<br>предыдущему |
|---|--|-------|---------------------------------------|-----------------------------------|---|
| 1   | 2  | 3     | 4                                     | 5                                 | 6   |
| <b>Вписываемые показатели (стр. 1435), в том числе:</b>             |  |       |                                       |                                   |   |
| --  | --   | 14351 | --                                    | --                                | --  |
| --  | --   | 14352 | --                                    | --                                | --  |
| <b>Прочие долгосрочные обязательства (стр. 1450), в том числе:</b>  |  |       |                                       |                                   |   |
| --  | --   | 14501 | --                                    | --                                | --  |
| <b>Заемные средства (стр. 1510), в том числе:</b>                   |  |       |                                       |                                   |   |
| --  | --   | 15101 | --                                    | --                                | --  |
| <b>Кредиторская задолженность (стр. 1520), в том числе:</b>         |  |       |                                       |                                   |   |
| --  | поставщики и подрядчики  | 1521  | 13668127                              | 15300799                          | 7295911   |
| --  | задолженность перед персоналом<br>организации                    | 1522  | 4064303                               | 867165-                           | 1765245   |
| --  | задолженность перед<br>государственными внебюджетными<br>фондами | 1523  | 286611-                               | 943--                             | 13921--   |
| --  | задолженность по налогам и сборам                                | 1524  | 5786787                               | 3525468                           | 3408300   |
| --  | авансы полученные  | 1525  | 10933125                              | 12290240                          | 11104865  |
| --  | прочие кредиторы   | 1526  | 310523-                               | 288986-                           | 605510-   |
| <b>Доходы будущих периодов (стр. 1530), в том числе:</b>            |  |       |                                       |                                   |   |
| --  | --   | 15301 | --                                    | --                                | --  |
| <b>Оценочные обязательства (стр. 1540), в том числе:</b>            |  |       |                                       |                                   |   |
| --  | --   | 15401 | --                                    | --                                | --  |
| <b>Вписываемые показатели (стр. 1545), в том числе:</b>             |  |       |                                       |                                   |   |
| --  | --   | 15451 | --                                    | --                                | --  |
| --  | --   | 15452 | --                                    | --                                | --  |
| <b>Прочие краткосрочные обязательства (стр. 1550), в том числе:</b> |  |       |                                       |                                   |   |
| --  | --   | 15501 | --                                    | --                                | --  |



ИНН 7740000076--

КПП 997750001 Стр. 010

Форма по ОКУД 0710002

## Отчет о прибылях и убытках

| Пояснения <sup>1</sup> | Наименование показателя   | Код  | За отчетный период | За аналогичный период<br>предыдущего года |
|------------------------|---|------|--------------------|---|
| 1                      | 2   | 3    | 4                  | 5   |
| - - -                  | Выручка <sup>2</sup>  | 2110 | 201287163          | 182370781                                 |
| - - -                  | Себестоимость продаж  | 2120 | (106203418)        | (90760641)                                |
| - - -                  | Валовая прибыль (убыток)  | 2100 | 95083745           | 91610140                                  |
| - - -                  | Коммерческие расходы  | 2210 | (24164750)         | (27398035)                                |
| - - -                  | Управленческие расходы  | 2220 | (18030486)         | (15471287)                                |
| - - -                  | Прибыль (убыток) от продаж  | 2200 | 52888509           | 48740818                                  |
| - - -                  | Доходы от участия в других организациях   | 2310 | 9248309            | 21602147                                  |
| - - -                  | Проценты к получению  | 2320 | 3168963            | 2804902                                   |
| - - -                  | Проценты к уплате   | 2330 | (13024353)         | (15052705)                                |
| - - -                  | Прочие доходы   | 2340 | 8448803            | 5709747                                   |
| - - -                  | Прочие расходы  | 2350 | (12628599)         | (8262504)                                 |
| - - -                  | Прибыль (убыток) до налогообложения   | 2300 | 48101632           | 55542406                                  |
| - - -                  | Текущий налог на прибыль  | 2410 | (8781988)          | (8706694)                                 |
| - - -                  | в т.ч. постоянные налоговые обязательства (активы)  | 2421 | (1941567)          | 248996-                                   |
| - - -                  | Изменение отложенных налоговых обязательств   | 2430 | (18277--)          | (424448--)                                |
| - - -                  | Изменение отложенных налоговых активов  | 2450 | (987229-)          | 1520575                                   |
| - - -                  | Прочее  | 2460 | (194391-)          | (12176--)                                 |
| - - -                  | Чистая прибыль (убыток)   | 2400 | 38119747           | 47919663                                  |
| СПРАВОЧНО              |   |      |                    |   |
| - - -                  | Результат от переоценки внеоборотных активов, не включаемый в чистую прибыль (убыток) периода | 2510 | 61752--            | 730--                                     |
| - - -                  | Результат от прочих операций, не включаемый в чистую прибыль (убыток) периода                 | 2520 | 5106204            | (116671-)                                 |
| - - -                  | Совокупный финансовый результат периода <sup>3</sup>  | 2500 | 43287703           | 47803722                                  |
| - - -                  | Базовая прибыль (убыток) на акцию   | 2900 | - - - - -          | - - - - -                                 |
| - - -                  | Разводненная прибыль (убыток) на акцию  | 2910 | - - - - -          | - - - - -                                 |

## Примечания

1. Указывается номер соответствующего пояснения к бухгалтерскому балансу и отчету о прибылях и убытках.

2. Выручка отражается за минусом налога на добавленную стоимость, акцизов.

3. Совокупный финансовый результат периода определяется как сумма строк "Чистая прибыль (убыток)", "Результат от переоценки внеоборотных активов, не включаемый в чистую прибыль (убыток) периода" и "Результат от прочих операций, не включаемый в чистую прибыль (убыток) периода".





ИНН 7740000076--

КПП 997750001 Стр. 011

## Расшифровка отдельных показателей отчета о прибылях и убытках

Лист представляется при наличии расшифровок

| Пояснения  | Наименование показателя   | Код   | За отчетный период | За аналогичный период<br>предыдущего года |
|--|---------------------------|-------|--------------------|---|
| 1  | 2                         | 3     | 4                  | 5   |
| <b>Выручка (стр. 2110), в том числе:</b>                                 |                           |       |                    |   |
| - - -  | Реализация услуг связи    | 2111  | 195678947          | 178059135                                 |
| - - -  | Торговля, аренда и прочее | 2112  | 5608216            | 4311646                                   |
| <b>Себестоимость продаж (стр. 2120), в том числе:</b>                    |                           |       |                    |   |
| - - -  | Себестоимость услуг связи | 21201 | (-100864150)       | (-84943658)                               |
| - - -  | Торговля, аренда и прочее | 21202 | (-5339268)         | (-5816983)                                |
| <b>Валовая прибыль (убыток) (стр. 2100), в том числе:</b>                |                           |       |                    |   |
| - - -  | ---                       | 21001 | - - - - -          | - - - - -                                 |
| <b>Коммерческие расходы (стр. 2210), в том числе:</b>                    |                           |       |                    |   |
| - - -  | ---                       | 22101 | (- - - - -)        | (- - - - -)                               |
| <b>Управленческие расходы (стр. 2220), в том числе:</b>                  |                           |       |                    |   |
| - - -  | ---                       | 22201 | (- - - - -)        | (- - - - -)                               |
| <b>Прибыль (убыток) от продаж (стр. 2200), в том числе:</b>              |                           |       |                    |   |
| - - -  | ---                       | 22001 | - - - - -          | - - - - -                                 |
| <b>Доходы от участия в других организациях (стр. 2310), в том числе:</b> |                           |       |                    |   |
| - - -  | ---                       | 23101 | - - - - -          | - - - - -                                 |
| <b>Проценты к получению (стр. 2320), в том числе:</b>                    |                           |       |                    |   |
| - - -  | ---                       | 23201 | - - - - -          | - - - - -                                 |
| <b>Проценты к уплате (стр. 2330), в том числе:</b>                       |                           |       |                    |   |
| - - -  | ---                       | 23301 | (- - - - -)        | (- - - - -)                               |
| <b>Прочие доходы (стр. 2340), в том числе:</b>                           |                           |       |                    |   |
| - - -  | ---                       | 23401 | - - - - -          | - - - - -                                 |
| <b>Прочие расходы (стр. 2350), в том числе:</b>                          |                           |       |                    |   |
| - - -  | ---                       | 23501 | (- - - - -)        | (- - - - -)                               |



ИНН 7740000076--

КПП 997750001 Стр. 012

## Расшифровка отдельных показателей отчета о прибылях и убытках

Лист представляется при наличии расшифровок

| Пояснения   | Наименование показателя                          | Код   | За отчетный период | За аналогичный период<br>предыдущего года |
|---|--|-------|--------------------|---|
| 1   | 2  | 3     | 4                  | 5   |
| Прибыль (убыток) до налогообложения (стр. 2300), в том числе:   |  |       |                    |   |
| --  | ---  | 23001 | --                 | --  |
| в т.ч. постоянные налоговые обязательства (активы) (стр. 2421), в том числе:  |  |       |                    |   |
| --  | ---  | 24211 | --                 | --  |
| Изменение отложенных налоговых обязательств (стр. 2430), в том числе:   |  |       |                    |   |
| --  | ---  | 24301 | --                 | --  |
| Изменение отложенных налоговых активов (стр. 2450), в том числе:  |  |       |                    |   |
| --  | ---  | 24501 | --                 | --  |
| Прочее (стр. 2460), в том числе:  |  |       |                    |   |
| --  | Налог на прибыль и налоговые санкции прошлых лет | 2460  | (194391--)         | (12176--)                                 |
| Результат от переоценки внеоборотных активов, не включаемый в чистую прибыль (убыток) периода (стр. 2510), в том числе: |  |       |                    |   |
| --  | ---  | 25101 | --                 | --  |
| Результат от прочих операций, не включаемый в чистую прибыль (убыток) периода (стр. 2520), в том числе:                 |  |       |                    |   |
| --  | ---  | 25201 | --                 | --  |