

**Публичное акционерное Общество
«Уралкалий»**

**Пояснения к бухгалтерскому балансу и отчету о
финансовых результатах за 2015 год
(текстовая часть)**

г.Березники, Пермский край

Данные пояснения являются неотъемлемой частью бухгалтерской отчетности ПАО «Уралкалий» за 2015 год, подготовленной исходя из действующих в Российской Федерации правил бухгалтерского учета и отчетности. Бухгалтерская отчетность ПАО «Уралкалий» сформирована исходя из принципа непрерывности деятельности.

1. ОБЩИЕ СВЕДЕНИЯ

1.1 Краткая характеристика организации

Полное фирменное наименование: Публичное акционерное общество «Уралкалий».

Сокращенное наименование: ПАО «Уралкалий».

Местонахождения и почтовый адрес:

Российская Федерация, 618426, Пермский край, г. Березники, ул.Пятилетки, 63.

Телефон: (3424) 29-60-03, 29-60-20.

Факс: (3424) 26-02-95, 26-01-97.

Сведения о государственной регистрации Общества:

Дата государственной регистрации: 14 октября 1992 г.

Регистрационный номер: 1128.

Наименование органа, осуществившего регистрацию: Администрация г. Березники, Пермской области.

Учетный номер: 2-319.

Данные свидетельства о внесении в Единый государственный реестр юридических лиц:

Дата регистрации: 11 сентября 2002 г.

Основной государственный регистрационный номер: 1025901702188.

Наименование регистрирующего органа: Межрайонная инспекция Федеральной налоговой службы №2 по Пермскому краю.

Идентификационный номер налогоплательщика: 5911029807.

Сведения о руководителях:

Генеральный директор ОАО «Уралкалий»: Осипов Дмитрий Васильевич.
телефон (3424) 29-60-79, факс (3424) 29-61-52.

Главный бухгалтер ОАО «Уралкалий»:

-Зотова Светлана Григорьевна (с 17.05.2011 по 22.03.2015);

-Орлова Александра Владимировна (с 23.03.2015 по настоящее время), телефон (3424) 29-60-87, факс (3424) 29-69-09.

Публичное акционерное общество «Уралкалий» (далее – Общество) является одним из крупнейших мировых производителей минеральных удобрений. Общество разрабатывает Верхнекамское месторождение калийно-магниевых солей.

У Общества имеются лицензии на добычу солей калия, магния и натрия на Дурыманском, Быгельско-Троицком, Соликамском (северная и южная часть) и Ново-Соликамском участках Верхнекамского месторождения; лицензия на разработку Усть-Яйвинского участка Верхнекамского месторождения со сроком действия до 2024 года и Половодовского участка Верхнекамского месторождения со сроком действия до 2028 года.

Уставный капитал Общества на 31.12.2015 г. составляет 1 468 008 тыс. рублей. Уставный капитал Общества состоит из 2 936 015 891 штук обыкновенных именных акций номинальной стоимостью 0,5 рубля каждая.

Основные виды деятельности Общества:

- производство калийных удобрений и прочих продуктов химии;
- внешнеэкономическая деятельность, в том числе экспортно-импортные операции;
- торгово-закупочная деятельность;
- инвестиционная деятельность.

Основным видом продукции ПАО «Уралкалий» является хлористый калий, который используется как удобрение для прямого внесения в почву; в качестве сырья при производстве сложных удобрений; а также в химической, нефтехимической, пищевой, фармацевтической, атомной и других отраслях.

Средняя численность работников ПАО «Уралкалий» в 2015 году составила 11 034 человек, за 2014 год – 11 047 человек.

1.2 Информация об аудиторе Общества

Полное наименование: Закрытое акционерное общество «ЭНЕРДЖИ КОНСАЛТИНГ/Аудит»

Сокращенное наименование: ЗАО «ЭНЕРДЖИ КОНСАЛТИНГ//Аудит».

Местонахождение: 115093, Россия, Москва, ул. Павловская д. 7.

Тел.: +7 (495) 980-90-81; факс: +7 (495) 980-90-82

Адрес электронной почты: info@ec-group.ru.

Государственная регистрация: ИНН 7717149511, ОГРН 1047717034640.

Сведения о членстве аудитора: член Саморегулируемой Организации Аудиторов Некоммерческого Партнерства «Институт профессиональных Аудиторов» (ИПАР). Основной регистрационный номер в Реестре аудиторов 10202014620 от 04.12.2009 г.

1.3 Информация о реестродержателе Общества

Полное фирменное наименование: Закрытое акционерное общество «Компьютершер Регистратор» (ClosedJointStockCompany «ComputershareRegistrar»).

Сокращенное фирменное наименование: ЗАО «Компьютершер Регистратор».

Лицензия на осуществление деятельности по ведению реестра № 10-000-1-00252 выдана ФСФР 06.09.2002 г. без ограничения срока деятельности.

Член профессиональной ассоциации регистраторов, трансфер-агентов и депозитариев - ПАРТАД.

Полис (Договор) комплексного страхования профессионального участника рынка ценных бумаг заключен со страховой компанией ООО «ИСК Евро-Полис» на сумму 50 млн. руб.

Местонахождение: 121108, г. Москва, ул. Ивана Франко, д. 8.

Телефон: +7 (495) 926-81-60, Факс: +7 (495) 926-81-78

Адрес электронной почты: info@computershare.ru

1.4 Информация об органах управления Общества

В соответствии с п.7.2. Устава Общества, органами управления Общества являются:

- Общее собрание акционеров;
- Совет директоров;
- Правление (коллегиальный исполнительный орган);
- Генеральный директор (единоличный исполнительный орган).

1.5 Сведения о членах Совета директоров ПАО «Уралкалий» ¹

№ п/п	Ф.И.О. члена Совета директоров	Должности, занимаемые в ПАО «Уралкалий»	Должности, занимаемые в органах управления ПАО «Уралкалий»	Дата наступления основания, в силу которого лицо является аффилированным ПАО «Уралкалий»	Доля (%) от общего количества акций
1.	Коняев Дмитрий Владимирович	-	Член Совета директоров	15.06.2015 г.	-
2.	Мазепин Дмитрий Аркадьевич	-	Заместитель Председателя Совета директоров	15.06.2015 г.	-
3.	Осипов Дмитрий Васильевич	Генеральный директор	Генеральный директор, Член Совета директоров, Председатель Правления	24.12.2013 г. 15.06.2015 г.	-
4.	Остлинг Пол Джеймс	-	Член Совета директоров	15.06.2015 г.	-
5.	Маргеттс Роберт Джон	-	Заместитель Председателя Совета директоров	15.06.2015 г.	-
6.	Разумов Дмитрий Валерьевич	-	Член Совета директоров	15.06.2015 г.	-
7.	Сенько Валерий Владимирович	-	Член Совета директоров	15.06.2015 г.	-
8.	Чемезов Сергей Викторович	-	Председатель Совета директоров	15.06.2015 г.	-
9.	ЧэньЦзянь	-	Член Совета директоров	15.06.2015 г.	-

¹ Данные о занимаемой должности лиц приводятся по состоянию на 31.12.2015 года

Члены Совета директоров в вышеуказанном составе были избраны на годовом Общем собрании акционеров ПАО «Уралкалий» 15.06.2015 г.

1.6 Сведения о членах Правления ПАО «Уралкалий» ¹

№ п/п	Ф.И.О. члена Правления	Должности, занимаемые в ПАО «Уралкалий»	Должности, занимаемые в органах управления ПАО «Уралкалий»	Дата наступления основания, в силу которого лицо является аффилированным ПАО «Уралкалий»	Доля (%) от общего количества акций
1.	Вищаненко Антон Владимирович	Директор по экономике и финансам	Член Правления	24.06.2015	-
2.	Иванов Николай Борисович	Директор по внутреннему аудиту	Член Правления	23.10.2015	-
3.	Ильясов Руслан Маратович	Директор по персоналу	Член Правления	24.06.2015	-
4.	Кириянова Надежда Евгеньевна	Директор по закупкам	Член Правления	24.06.2015	-
5.	Котляр Евгений Константинович	Технический директор	Член Правления	24.06.2015	-
6.	Осипов Дмитрий Васильевич	Генеральный директор	Генеральный директор, Председатель Правления	24.12.2013 24.06.2015	-
7.	Селезнев Станислав Сергеевич	Директор по охране труда, промышленной безопасности и охране окружающей среды	Член Правления	24.06.2015	-
8.	Серебrenников Борис Владимирович	Директор БКПРУ-4	Член Правления	24.06.2015	-
9.	Швецова Марина Владимировна	Директор по правовым и корпоративным вопросам	Член Правления	24.06.2015	-

¹ Данные о занимаемой должности лиц приводятся по состоянию на 31.12.2015 г.

В 2015 году в составе Правления ПАО «Уралкалий» произошли следующие изменения:

1. По состоянию на 01.01.2015 г. в состав Правления ПАО «Уралкалий» входили: Вищаненко Антон Владимирович, Кирьянова Надежда Евгеньевна, Котляр Евгений Константинович, Морозов Николай Владимирович, Осипов Дмитрий Васильевич, Петров Олег Борисович, Селезнев Станислав Сергеевич, Швецова Марина Владимировна.

2. С 13.02.2015 г. утвержден следующий состав Правления ПАО «Уралкалий»: Вищаненко Антон Владимирович, Ильясов Руслан Маратович, Кирьянова Надежда Евгеньевна, Котляр Евгений Константинович, Морозов Николай Владимирович, Осипов Дмитрий Васильевич, Петров Олег Борисович, Селезнев Станислав Сергеевич, Швецова Марина Владимировна.

3. В этом же составе Правление утверждено с 24.06.2015 г.

4. 22.10.2015 г. Совет директоров ПАО «Уралкалий» принял решение досрочно прекратить полномочия членов Правления ПАО «Уралкалий»:

-Морозова Николая Владимировича (с 22.10.2015 г.);

-Петрова Олега Борисовича (с 31.10.2015 г.)

С 23.10.2015 г. в состав Правления ПАО «Уралкалий» был избран Иванов Николай Борисович.

1.7 Информация об органах контроля над финансово-хозяйственной деятельностью Общества

Органом контроля за финансово-хозяйственной деятельностью Общества в соответствии с п. 7.3. Устава Общества является Ревизионная комиссия.

В состав Ревизионной комиссии ПАО «Уралкалий», избранной решением годового Общего собрания акционеров ПАО «Уралкалий» от 15.06.2015 года, входят:

1. Кононов Андрей Николаевич;
2. Кузьмина Мария Александровна;
3. Разумова Ирина Витальевна;
4. Рисухина Марина Вилорьевна;
5. Шарандина Ирина Васильевна.

Ее работу возглавляет Председатель, избираемый из числа членов Ревизионной комиссии. Таким образом, структура Ревизионной комиссии Общества:

-председатель Ревизионной комиссии

-члены Ревизионной комиссии – 4 человека.

Компетенция Ревизионной комиссии Общества в соответствии с п. 11.5 Устава Общества:

- Подтверждение достоверности данных, включаемых в годовые отчеты Общества, годовую и периодическую бухгалтерскую отчетность, отчетную документацию для статистических и иных государственных органов;
- Проверка правильности использования прибыли Общества согласно решению общего собрания акционеров Общества о распределении прибыли;
- Проверка правильности начисления и своевременности выплаты дивидендов по акциям и процентов по облигациям;
- Проверка своевременности и правильности расчетов по договорам и обязательствам Общества;
- Анализ причин и последствий отклонений от бюджета Общества.

2. ИНФОРМАЦИЯ ОБ УЧЕТНОЙ ПОЛИТИКЕ ДЛЯ ЦЕЛЕЙ БУХГАЛТЕРСКОГО УЧЕТА

В 2015 году бухгалтерский учет в Обществе велся в соответствии с Федеральным законом от 06.12.2011 № 402-ФЗ «О бухгалтерском учете» и другими нормативными документами, определяющими порядок организации и ведения бухгалтерского учета; правилами, установленными Учетной политикой для целей бухгалтерского учета, утвержденной приказом по Обществу от 31.12.2014 № 1663.

Основные элементы учетной политики для целей бухгалтерского учета на 2015 год

1. Выручка признается в бухгалтерском учете при наличии следующих условий:

- а) Общество имеет право на получение этой выручки, вытекающее из конкретного договора или подтвержденное иным соответствующим образом;
- б) сумма выручки может быть определена;
- в) имеется уверенность в том, что в результате конкретной операции произойдет увеличение экономических выгод Общества. Уверенность в том, что в результате конкретной операции произойдет увеличение экономических выгод Общества, имеется в случае, когда Общество получило в оплату актив либо отсутствует неопределенность в отношении получения актива;
- г) право собственности (владения, пользования и распоряжения) на продукцию (товар) перешло от Общества к покупателю или работа принята заказчиком (услуга оказана);
- д) расходы, которые произведены или будут произведены в связи с этой операцией, могут быть определены.

Применительно к операциям, связанным с реализацией продукции на экспорт, датой признания дохода и, следовательно, датой отражения выручки от реализации экспортной продукции в бухгалтерском учете является дата перехода права собственности на экспортируемую продукцию от экспортера к покупателю, даже если в момент перехода права собственности окончательная цена не определена, а определяется при соблюдении оговоренных контрактом условий.

Выручка признается доходом от обычных видов деятельности, если величина полученного дохода составляет 5 % и более от общей суммы доходов Общества за отчетный период.

2. Объектами учета затрат на производство и реализацию продукции являются:

- места возникновения этих затрат (подразделения, цеха, участки, технологические переделы и др.);
- географические сегменты: внешнеэкономическая деятельность, внутренний рынок;
- операционные сегменты: виды однородной продукции, полуфабрикаты, заказы, услуги, изделия (в разрезе подразделений).

3. Общехозяйственные расходы подразделений Общества являются управленческими расходами, учитываются на счете 26 «Общехозяйственные расходы» и списываются ежемесячно в дебет счета 90-8 «Управленческие расходы».

4. Расходы на продажу, за исключением расходов на упаковку и транспортировку продукции с особым переходом права собственности, подлежат ежемесячному списанию на счет 90-7 «Расходы на продажу».

Расходы на продажу включаются в себестоимость отгруженной продукции прямым путем, либо путем распределения, между отдельными видами продукции исходя из количества отгруженных тонн.

5. К незавершенному производству относятся:

- продукция, не прошедшая всех операций обработки, предусмотренных технологическим процессом;
- остатки полуфабрикатов собственного производства;
- остатки невыполненных заказов вспомогательных производств, обслуживающих производств и хозяйств.

Незавершенное производство учитывается по фактической цеховой себестоимости на счете 21 «Полуфабрикаты собственного производства», по фактически произведенным затратам на счете 23 «Вспомогательное производство».

6. К расходам будущих периодов относятся следующие расходы:

- расходы, связанные с получением неисключительных прав на программные продукты и иные результаты интеллектуальной деятельности и производимые в виде фиксированного разового платежа (п. 39 ПБУ 14/2007 «Учет нематериальных активов»);

- расходы, произведенные в связи с предстоящими работами по договору строительного подряда (п. 16 и 21 ПБУ 2/2008 «Учет договоров строительного подряда»);

Иные расходы не подлежат признанию в качестве расходов будущих периодов.

7. Амортизация объектов основных средств производится линейным способом.

Для определения срока полезного использования объекта основных средств, принятых к учету после 1 января 2002 года, Общество руководствуется Постановлением Правительства РФ от 01.01.2002 г. №1 «О классификации основных средств, включаемых в амортизационные группы». По объектам основных средств, принятых к учету до 01.01.2002 г. Общество руководствуется Постановлением Совмина СССР от 22.10.1990 № 1072 «О единых нормах амортизационных отчислений на полное восстановление основных фондов народного хозяйства СССР».

Кроме того срок полезного использования объекта основных средств может устанавливаться Обществом исходя из:

- ожидаемого срока использования этого объекта в соответствии с ожидаемой производительностью или мощностью;

- ожидаемого физического износа, зависящего от режима эксплуатации (количества смен), естественных условий и влияния агрессивной среды, системы проведения ремонта;

- нормативно-правовых и других ограничений использования этого объекта (например, срок аренды).

По основным средствам, приобретенным до 01.01.2002, амортизация объектов основных средств производится двумя способами:

- линейным способом, при котором годовая сумма амортизационных отчислений определяется исходя из первоначальной стоимости (или текущей (восстановительной) в случае проведения переоценки) объекта основных средств и нормы амортизации (с учетом коэффициентов), установленной при вводе данного объекта;

способом списания стоимости пропорционально объему продукции - применяется к группе основных средств, включающей в себя здания и сооружения горных цехов рудоуправлений (перечень данных объектов утверждается приказом по Обществу), а также по транспорту, кроме специальных машин. Шламохранилища, солеотвалы амортизируются с учетом времени заполнения.

8. Срок полезного использования объектов основных средств (в том числе, временных объектов основных средств) устанавливается в соответствии с Классификатором основных средств ПАО «Уралкалий», разработанным в Обществе на основании классификации основных средств, включаемых в амортизационные группы, утвержденной Постановлением Правительства РФ от 01.01.2002 г № 1

По объектам основных средств, принятых к учету до 01.01.2002 г. Общество руководствуется Постановлением Совмина СССР от 22.10.1990 № 1072 «О единых нормах амортизационных отчислений на полное восстановление основных фондов народного хозяйства СССР».

9. Первоначальной стоимостью основных средств, полученных по договорам, предусматривающим исполнение обязательств (оплату) неденежными средствами, признается стоимость ценностей, переданных или подлежащих передаче Обществом. Стоимость ценностей, переданных или подлежащих передаче Обществом, устанавливается исходя из цены, по которой в сравнимых обстоятельствах обычно Общество определяет стоимость аналогичных ценностей.

При невозможности установить стоимость ценностей, переданных или подлежащих передаче Обществом, стоимость основных средств, полученных Обществом по договорам, предусматривающим исполнение обязательств (оплату) неденежными средствами, определяется исходя из стоимости, по которой в сравнимых обстоятельствах приобретаются аналогичные объекты основных средств.

10. Активы, в отношении которых выполняются условия, предусмотренные в п.4 ПБУ 6/01, и стоимостью в пределах не более 40.000 рублей за единицу, отражаются в бухгалтерском учете и бухгалтерской отчетности в составе материально-производственных запасов.

11. Материально-производственные запасы принимаются к бухгалтерскому учету по фактической себестоимости.

Фактической себестоимостью материально-производственных запасов в части сырья и материалов, приобретенных за плату, признается сумма фактических затрат Общества на приобретение, за исключением налога на добавленную стоимость и иных возмещаемых налогов (кроме случаев, предусмотренных законодательством Российской Федерации).

12. Списание материально-производственных запасов в производство и на другие цели производится по средней фактической себестоимости единицы учета:

- путем определения фактической себестоимости материала в момент его отпуска (скользящая оценка) по группе (виду) ненормируемых материалов;
- исходя из среднемесячной фактической себестоимости (взвешенная оценка) по группе (виду) нормируемых материалов.

Применение способов средних оценок фактической себестоимости материалов, отпущенных в производство или списанных на иные цели, осуществляется методом средневзвешенной оценки - исходя из среднемесячной фактической себестоимости (взвешенная оценка), в расчет которой включаются количество и стоимость материалов на начало месяца и все поступления за месяц (отчетный период).

13. Нематериальные активы принимаются к бухгалтерскому учету по фактической (первоначальной) стоимости.

Фактической (первоначальной) стоимостью нематериального актива признается сумма, исчисленная в денежном выражении, равная величине оплаты в денежной и иной форме или величине кредиторской задолженности, уплаченная или начисленная организацией при приобретении, создании актива и приведении его в состояние, пригодное для использования в запланированных целях.

14. Срок полезного использования нематериальных активов определяется Обществом при принятии объекта к бухгалтерскому учету.

Определение срока полезного использования нематериального актива производится исходя из:

- срока действия исключительных прав организации на результат интеллектуальной деятельности или средство индивидуализации и периода контроля над активом;
- ожидаемого срока использования актива, в течение которого организация предполагает получать экономические выгоды (доход).

Срок полезного использования лицензии на право пользования недрами (для добычи полезных ископаемых) определяется исходя из такого натурального показателя как объем балансовых запасов ископаемых по участку, указанному в лицензии.

15. Амортизация нематериальных активов производится линейным способом, за исключением лицензий на право пользования недрами (для добычи полезных ископаемых),

амортизация которых производится способом списания стоимости пропорционально объему продукции (работ).

16. Списание расходов по каждой выполненной научно-исследовательской, опытно-конструкторской, технологической работе производится линейным способом.

Срок списания расходов по научно-исследовательским, опытно-конструкторским и технологическим работам определяется Обществом, самостоятельно исходя из ожидаемого срока использования полученных результатов научно-исследовательских, опытно-конструкторских и технологических работ, в течение которого Общество может получать экономические выгоды (доход), но не более 5 лет.

17. Ценные бумаги, по которым текущая рыночная стоимость не определяется (кроме векселей и депозитных сертификатов), отражаются в бухгалтерском учете при выбытии по первоначальной стоимости первых по времени приобретения (по способу ФИФО).

Иные финансовые вложения, в том числе векселя и депозитные сертификаты (кроме ценных бумаг, упомянутых выше), паи (доли) в уставных капиталах обществ, дебиторская задолженность третьих лиц, по которым текущая рыночная стоимость не определяется, отражаются в бухгалтерском учете при их выбытии по первоначальной стоимости каждой единицы бухгалтерского учета финансовых вложений.

При выбытии активов, принятых к бухгалтерскому учету в качестве финансовых вложений, по которым определяется текущая рыночная стоимость, их стоимость определяется организацией исходя из последней оценки.

18. Инвестиционным активом, требующим существенных затрат, признается актив, расходы на создание которого, определенные сметной (расчетной) стоимостью, превышают 5% от первоначальной (восстановительной) стоимости основных средств, учитываемых на счете 01 «Основные средства» по состоянию на последний отчетный период.

Длительным периодом времени в целях классификации имущества как инвестиционного актива считается период более чем 3 месяца.

19. В Обществе создаются следующие оценочные резервы:

- а) по сомнительным долгам;
- б) под снижение стоимости материальных ценностей;
- в) под обесценение финансовых вложений;
- г) под обесценение объектов основных средств и незавершенного строительства.

20. Общество отражает в отчетности следующие оценочные обязательства:

- а) на оплату отпусков;
- б) на выплату вознаграждений работникам по итогам работы за год;
- в) на выплату вознаграждения топ-менеджерам по итогам года;
- г) на выплату вознаграждения средним и линейным менеджерам по итогам года;
- д) на выплату вознаграждения за выслугу лет работникам, занятым на подземных работах,
- е) по расходам на рекультивацию (обязательства по восстановлению природных ресурсов в связи с возведением объектов основных средств и по ликвидации и утилизации этих объектов по окончании их эксплуатации, а так же по рекультивации земельных участков).

21. Если ошибка, допущенная при ведении бухгалтерского учета, затрагивает отдельные статьи раздела Баланса «Капитал и резервы» за отчетный период (год), то она признается существенной, в случае если она превышает сумму, равную 5 % от суммы по группе статей, в которую входит данная статья на конец отчетного года.

Если ошибка не затрагивает отдельные статьи раздела Баланса «Капитал и резервы» за отчетный период (год), то она признается существенной, в том случае если она в отдельности или в совокупности с другими ошибками по определенной статье Баланса (кроме статей раздела «Капитал и резервы») за отчетный период (год) составляет сумму, отношение которой к общему итогу соответствующего раздела Баланса на конец отчетного года составляет более пяти процентов.

Основные изменения в учетной политике для целей бухгалтерского учета в 2015 году

В учетную политику для целей бухгалтерского учета на 2015 год внесены следующие основные изменения:

1. Установлены критерии существенности для обособленного отражения в бухгалтерской отчетности показателей:

- об отдельных видах активов, обязательств, доходов, расходов и хозяйственных операций.

Изменения предусматривают, что существенной признается сумма по определенной статье отчетности, отношение которой к общему итогу соответствующих данных (группы соответствующих статей) за отчетный год составляет не менее 5%).

- об отдельных видах поступлений денежных средств и (или) денежных эквивалентов отражается в отчете о движении денежных средств.

В новой редакции существенными считаются денежные потоки в том случае, если они превышают сумму, равную 5% от раздела «Поступило денежных потоков – всего» либо «Направлено денежных потоков – всего» соответствующего вида денежных потоков, в который входит данный вид поступлений либо платежей.

2. Установлен критерий для квалификации выручки от осуществления видов деятельности, не указанных в уставных документах, в качестве дохода от обычных видов деятельности.

С 2015 года выручка признается доходом от обычных видов деятельности, если величина полученного дохода составляет 5 % и более от общей суммы доходов Общества за отчетный период.

3. Уточнен порядок формирования резерва под обесценение финансовых вложений и проверки наличия условий обесценения финансовых вложений), по которым не определяется текущая рыночная стоимость.

Положения учетной политики дополнены порядком определения расчетной стоимости указанных финансовых вложений и уровнем существенности изменения расчетной стоимости финансовых вложений - 10% и более от их учетной стоимости.

4. Изменены критерии для оценки существенности ошибки, допущенной при ведении бухгалтерского учета. В соответствии с измененной редакцией ошибка признается существенной в следующих случаях:

- Если ошибка, затрагивает отдельные статьи раздела Баланса «Капитал и резервы» за отчетный период (год), то она признается существенной, в случае если она превышает сумму, равную 5 % от суммы по группе статей, в которую входит данная статья на конец отчетного года.

- Если ошибка не затрагивает отдельные статьи раздела Баланса «Капитал и резервы» за отчетный период (год), то она признается существенной, в том случае если она в отдельности или в совокупности с другими ошибками по определенной статье Баланса (кроме статей раздела «Капитал и резервы») за отчетный период (год) составляет сумму, отношение которой к общему итогу соответствующего раздела Баланса на конец отчетного года составляет более пяти процентов.

5. Уточнен порядок включения расходов по займам в стоимость инвестиционного актива, в том числе определены признаки, характеризующие строящийся объект в качестве инвестиционного актива.

В новой редакции определено числовое значение для выявления длительного периода времени в целях классификации имущества как инвестиционного актива - период более чем 3 месяца.

Инвестиционным активом, требующим существенных затрат, признается актив, расходы на создание которого, определенные сметной (расчетной) стоимостью, превышают

5% от первоначальной (восстановительной) стоимости основных средств, учитываемых на счете 01 «Основные средства» по состоянию на последний отчетный период.

6. Предусмотрено создание оценочного резерва под обесценение объектов основных средств и незавершенного строительства для исключения необоснованного отражения в бухгалтерском балансе в составе основных средств объектов, не соответствующих признакам п.4 ПБУ 6/01.

7. Закреплен порядок формирования оценочного обязательства по расходам на рекультивацию (обязательства по восстановлению природных ресурсов в связи с возведением объектов основных средств и по ликвидации и утилизации этих объектов по окончании их эксплуатации, а так же по рекультивации земельных участков) и определен механизм оценки размера данного оценочного обязательства.

8. Изменен порядок оценки попутной продукции, получаемой Обществом в процессе строительства объектов основных средств.

С 2015 года расходы по добыче попутного полезного ископаемого определяются в размере суммы НДС, исчисленного при добыче полезного ископаемого.

9. Исключено положение, ограничивающее состав групп объектов основных средств, в отношении которых может быть произведена переоценка.

В прежней редакции исключалось проведение переоценки земельных участков и объектов природопользования (вода, недра и другие природные ресурсы).

10. Предусмотрено развернутое отражение в отчетности отложенных налоговых активов и отложенных налоговых обязательств.

11. Уточнены параметры существенного отклонения срока полезного использования отдельных частей объекта для учета активов в качестве самостоятельных инвентарных объектов.

В соответствии с изменениями существенным отклонением для частей одного объекта, имеющих разный срок полезного использования, является отклонение срока полезного использования этих частей от срока, установленного для объекта в целом в следующих размерах:

- для объектов со сроком полезного использования от 1 до 5 лет - 1 год;
- для объектов со сроком полезного использования от 6 до 23 лет - 3 года;
- для объектов со сроком полезного использования 24 и более лет - 15% от срока полезного использования объекта.

12. Порядок учета основных средств дополнен порядком отражения в учете уменьшения первоначальной стоимости основных средств в случаях их частичной ликвидации.

13. Учетная политика дополнена следующими приложениями:

- Формы бухгалтерской отчетности;
- Порядок проведения инвентаризации активов и обязательств организации.

Основные изменения в учетной политике для целей бухгалтерского учета на 2016 год

В учетную политику для целей бухгалтерского учета на 2016 год существенные изменения не вносились.

3. РАСКРЫТИЕ ОТДЕЛЬНЫХ ПОКАЗАТЕЛЕЙ БУХГАЛТЕРСКОЙ ОТЧЕТНОСТИ

Ниже в настоящих текстовых пояснениях раскрыта существенная информация дополнительно к раскрытиям в табличных пояснениях.

Корректировка сравнительных показателей в бухгалтерской отчетности за 2015 год.

Показатели на 31.12.2014 изменилось в следующих формах бухгалтерской отчетности:

Форма №1 Бухгалтерский баланс

№ строк	Изменение (+/-), тыс.руб.	Примечание
1110 «Нематериальные активы»	-112 588	Перенесено сальдо по счету 08-6 «Выполнение научно-исследовательских, опытно-конструкторских и технологических работ» из строки 1110 «Нематериальные активы» в строку 1120 «Результаты исследований и разработок».
1122 «Незавершенные НИОКР»	+112 588	
1155 «Незавершенное строительство»	+7 504 385	В строку 1155 «Незавершенное строительство» из строки 1190 «Прочие внеоборотные активы» перенесено сальдо по авансовым платежам, связанным с приобретением и строительством основных средств (счета 60-4, 60-2 в части оборудования за минусом резерва).
1190 «Прочие внеоборотные активы»	-7 504 385	
	-97 807	Ретроспективное отражение оценочного ликвидационного обязательства по рекультивации
1190 «Прочие внеоборотные активы»	+ 2 556 702	
1140 Оценочные обязательства	+ 2 556 702	
1180 «Отложенные налоговые активы»	+2 733 516	К данным по строкам 1180 «Отложенные налоговые активы», 1420 «Отложенные налоговые обязательства» применено развернутое отражение ОНА, ОНО.
1420 «Отложенные налоговые обязательства»	-2 733 516	
1217 «Расходы будущих периодов, которые будут списаны более, чем через 12 месяцев»	+97 807	Отражен перенос из строки баланса 1190 «Прочие внеоборотные активы» в строку 1217 «Расходы будущих периодов, которые будут списаны более, чем через 12 месяцев» сальдо по счету 97 «Расходы будущих периодов».
1250 «Денежные средства и денежные эквиваленты»	-16 877 520	Учет депозитных счетов краткосрочных перенесен со счета 55-32 «Депозитные счета краткосрочные» на счет 58-42 «Депозитные счета краткосрочные». Сальдо по счету 58-42 «Депозитные счета краткосрочные» перенесено из строки 1250 «Денежные средства и денежные эквиваленты» в строку 1240 «Краткосрочные финансовые вложения».
1240 «Краткосрочные финансовые вложения»	+16 877 520	
1170 Финансовые вложения	- 29 108 366	Реклассификация займа выданного из состава долгосрочных в краткосрочные
1240 Финансовые вложения	+ 29 108 366	
1410 «Заемные средства»	- 25 698 2208	Реклассификация заемных обязательств из долгосрочных в краткосрочные обязательства
1510 «Заемные средства»	+ 25 698 2208	

Ретроспективно отражены изменения за 2014, 2013 годы.

По состоянию на 31.12.2013, 31.12.2014 изменилась валюта бухгалтерского баланса в связи с ретроспективным отражением по строке 1430 «Оценочные обязательства» ликвидационных обязательств по расходам на рекультивацию в сумме 2 556 702 тыс. руб.

Изменения по Форме №1 отражены в табличных пояснениях к бухгалтерскому балансу и отчету о финансовых результатах.

Форма №4 Отчет о движении денежных средств

№ строк	Изменение (+/-), тыс.руб.	Примечание
Графа «за январь-декабрь 2014 г.»		
Денежные потоки от текущих операций «Поступления процентов по финансовым вложениям, приобретаемым с целью их перепродажи в краткосрочной перспективе (как правило, в течение трех месяцев)».	+174 653	На сумму процентов, полученных от размещения краткосрочных депозитов 174 653 тыс. руб., увеличены денежные потоки по строке «Поступления процентов по финансовым вложениям, приобретаемым с целью их перепродажи в краткосрочной перспективе и, соответственно, уменьшены денежные потоки по строке 4119 «Прочие поступления»
4119 «Прочие поступления»	-174 653	
4121 «Платежи поставщикам (подрядчикам) за сырье, материалы, работы, услуги»	-7 255 299	На сумму авансов по капитальному строительству 7 255 299 тыс. руб. уменьшены денежные потоки по строке 4121 «Платежи поставщикам (подрядчикам) за сырье, материалы, работы, услуги» и, соответственно, увеличены денежные потоки по строке 4221 «Платежи в связи с приобретением, созданием, модернизацией, реконструкцией и подготовкой к использованию внеоборотных активов».
4221 «Платежи в связи с приобретением, созданием, модернизацией, реконструкцией и подготовкой к использованию внеоборотных активов»	+7 225 299	
4229 «Прочие платежи»	+15 962 505	На сумму движения депозитов со сроком размещения от 3 месяцев до одного года 15 962 505 тыс. руб. увеличились денежные потоки по строке 4229 «Прочие денежные потоки» от инвестиционных операций. Этот уменьшило остаток денежных средств и денежных эквивалентов на конец периода на 16 877 520 тыс. руб. и величину влияния изменений курсов валют на 915 015 тыс. руб.
Остаток денежных средств и денежных эквивалентов на конец периода	-16 877 520	
Величина влияния изменений курсов валют	+915 015	
4122 «Платежи в связи с оплатой труда работников»	+1 782 686	На суммы страховых взносов в государственные внебюджетные фонды 1 782 686 тыс. руб. увеличены денежные потоки по строке «Платежи в связи с оплатой труда работников» и, соответственно, уменьшены денежные потоки по строке «Прочие платежи» от текущих операций.
4129 «Прочие платежи»	-1 782 686	

В связи с утверждением новой формы ОДДС:

- во всех разделах выделены поступления, платежи и сальдо денежные потоков по дочерним обществам;
- в остатках денежных средств на начало и конец отчетного периода показаны суммы денежных эквивалентов;

- выделены существенные денежные потоки по строке 4329 «Прочие платежи» от финансовой деятельности – расходы от прочих финансовых операций (денежные средства, уплаченные за погашение СВОП) в сумме 5 748 156 тыс. руб.;

- в отдельной строке денежных потоков от финансовых операций «Поступления бюджетных ассигнований и иного целевого финансирования» показана сумма 5 512 тыс. руб., соответственно, на 5 512 тыс. руб. уменьшены потоки по строке 4319 «Прочие поступления»;

- исключена строка 4324 «Платежи на уплату налога на прибыль с доходов, полученных в виде дивидендов», сумма налога 542 038 тыс. руб. показана по строке 4329 «Прочие платежи».

Все изменения вызваны применением с 01.01.2015 г. учетной политики по РСБУ и ее приложений (форм отчетности) на 2015 год, утвержденной приказом генерального директора №1663 от 31.12.2014 г.

Форма №5 Пояснение к бухгалтерскому балансу и отчету о финансовых результатах

№ строк	Изменение (+/-), тыс.руб.	Примечание
5521 «Долгосрочная дебиторская задолженность»	+ 59 126 822	Реклассификация дебиторской задолженности из состава краткосрочной в долгосрочную
5530 «Краткосрочная дебиторская задолженность»	- 59 126 822	

Изменен подход к формированию раздела 4.1 «Запасы» табличных пояснений к бухгалтерскому балансу и отчету о финансовых результатах в соответствии с приказом №66н от 02.07.2010 г. «О формах бухгалтерской отчетности», рекомендациями по формированию бухгалтерской отчетности за 2015 год. В целях сопоставимости выполнена ретроспективная корректировка данного раздела за 2014 год в соответствии с принятым подходом.

4. РАСКРЫТИЕ ОТДЕЛЬНЫХ ПОКАЗАТЕЛЕЙ БУХГАЛТЕРСКОГО БАЛАНСА

4.1 Кредиты и займы полученные

Кредиты и займы, полученные на 31.12.2015 г. составили 478 765 111 тыс. руб., в том числе долгосрочные – 420 841 512 тыс. руб. (на 31.12.2014 г. сумма кредитов и займов полученных составила 316 630 624 тыс. руб., в том числе долгосрочные – 283 154 348 тыс. руб.)

За отчетный период рост суммы долгосрочных кредитов и займов полученных составил 137 687 164 тыс. руб. за счет увеличения доли долгосрочных банковских кредитов и роста валютного курса.

В 2015 г сумма процентов, причитающихся к оплате кредитору, подлежащих включению в стоимость инвестиционных активов составила 79 759 тыс. руб. (в 2014 году 26 824,25 тыс. руб.). Кредитные средства направлены на финансирование строительства.

Расходы, связанные с оплатой услуг, оказываемых кредитными организациями за отчетный период, составили 1 782 952 тыс. руб. (в 2014 году – 1 408 042,48 тыс. руб.)

Сумма расходов по кредитам займам, включенных в прочие расходы за 2015 г. составила 1 729 530 тыс. руб., в том числе:

- Затраты, связанные с получением займов и кредитов 909 768 тыс.руб.
- Комиссия за привлечение займов и кредитов и поддержание кредитной линии 819 762 тыс. руб.

Сроки погашения кредитов и займов ПАО «Уралкалий» на 31 декабря 2015 года

№ п/п	Название организации-кредитора	Номер КД	валюта	Сумма задолженности	Дата погашения
1	Raiffeisen Bank International AG	КС б/н от 14.08.2015 г.	USD	86 300 000	14.08.2016
2	Сосьете Женераль	КС от 04.08.2011	USD	28 571 428,70	04.08.2016
3	BNP PARIBAS (SUISSE) SA	КС б/н от 31.05.2013	USD	588 235 294,13	31.05.2018
4	UralkaliFinanceLimited	КС №б/н от 23.04.2013	USD	650 000 000,00	30.04.2018
5	АО «Сбербанк России»г.Пермь	КС 8-НКЛ от 01.07.2013	USD	333 333 333,33	30.06.2020
6	ОАО «Промсвязьбанк»	КС №0762-14-2-0 от 04.08.2014	USD	250 000 000,00	02.08.2024
7	АО "Сбербанк России" г. Москва	КС №5674 от 19.12.2013	USD	2 000 000 000,00	18.12.2019
8	АО «Нордеа Банк»	КС ВКЛ-2085/14 от 10.07.2014	USD	50 000 000,00	10.07.2019
9	АО «Нордеа Банк»	КС ВКЛ-1119/15 от 10.08.2015	USD	80 000 000,00	10.08.2019
10	COMMERZBANK INT.SA, LUXEMBOURG	КС б/н от 19.06.2014	USD	450 000 000,00	19.06.2019
11	COMMERZBANK AG, LUXEMBURG	КС б/н от 05.11.2015	USD	60 000 000,00	05.11.2018
12	UniCredit Bank (подгарантию Hermes)	КС б/н от 08.08.2013	USD	75 217 281,41	15.10.2027
13	ING Bank N.V.	КС б/н от 20.04.2015	USD	655 000 000,00	20.04.2019
Итого сумма задолженности USD				5 306 657 337,57	
14	АО «Сбербанк России»г.Пермь	КС 29-НКЛ от 15.09.2011	RUR	2 250 000 000,00	14.09.2016
15	VTB Capital	КС б/н от 05.08.2013	RUR	30 112 500 000,00	05.08.2018
Итого сумма задолженности RUR				32 362 500 000,00	
16	АО «Уралкалий-Технология»	КС б/н от 16.12.2015	UEDUSD	800 000 000,00	18.03.2019
Итого сумма задолженности UEDUSD				800 000 000,00	

Задолженность по кредитам и займам ПАО «Уралкалий» на 31 декабря 2014 года

№ п/п	Название организации-кредитора	вид долгового обяз-ва	валюта	Сумма задолженности	Дата погашения
1	Райффайзенбанк г.Пермь	КС RBA/8811/1-PRM от 28.04.2011г.	USD	21 621 621,47	27.04.2015
2	Сосьете Женераль	КС от 04.08.2011	USD	77 551 020,50	04.08.2016
3	BNP PARIBAS (SUISSE) SA	КС б/н от 31.05.2013	USD	823 529 411,77	31.05.2018
4	Uralkali Finance Limited	Договор займа № б/н от 23.04.2013	USD	650 000 000,00	30.04.2018
5	ОАО "Сбербанк России"г. Пермь	КС №8-НКЛ от 01.07.2013 г	USD	400 000 000,00	30.06.2020
6	Raiffeisen Bank International, Vienna	КС б/н от 09.08.2013г.	USD	100 000 000,00	09.08.2015

7	Промсвязьбанк	КС №0762-14-2-0 от 04.08.2014г.	USD	250 000 000,00	02.08.2024
8	ОАО "Сбербанк России"г. Москва	КС №5674 от 19.12.2013г.	USD	2 000 000 000,00	18.12.2019
9	Nordea	КС №БКЛ-2085/14 от 10.07.2014г.	USD	100 000 000,00	10.07.2019
10	Commerzbank International S.A.	КС № б/н от 19.06.2014г.	USD	450 000 000,00	19.06.2019
11	UniCredit Bank (под гарантию Hermes)	КС от 08.08.2013	USD	52 534 178,28	15.10.2027
ИТОГО СУММА ЗАДОЛЖЕННОСТИ USD:				4 925 236 232,02	
12	ОАО "Сбербанк России"г. Пермь	КС 29-НКЛ от 15.09.2011 г	RUR	5 250 000 000,00	14.09.2016
13	ООО "Сильвинит-Капитал"	Договор займа от 15.09.2011	RUR	130 000 000,00	15.09.2016
14	ООО "Сильвинит-Транспорт"	Договор займа от 16.09.2011	RUR	152 000 000,00	19.09.2016
15	VTB Capital	КС б/н от 05.08.2013г.	RUR	32 850 000 000,00	05.08.2018
ИТОГО СУММА ЗАДОЛЖЕННОСТИ RUR:				38 382 000 000,00	

Оценочные обязательства

Оценочные обязательства по расходам на рекультивацию, признанные в 2015 году, рассчитаны Обществом следующим образом:

(тыс. руб.)						
Подразделение	Итого в текущих ценах	Срок ликвидации, год	Коэффициент инфляции, накопленный за год ликвидации	Пронинфлированная сумма	Ставка дисконтирования	Продисконтированная сумма для постановки на баланс
БКПРУ-2 наземный комплекс	1 803 161	2069	14,28	25 757 694	9,30	211 552
БКПРУ-2 подземный комплекс	156 140	2026	1,75	273 681	9,52	100 651
БКПРУ-3	1 906 137	2055	7,21	13 752 331	9,30	392 256
БКПРУ-4	2 549 011	2069	14,28	36 411 964	9,30	299 058
СКРУ-1	3 027 115	2042	3,83	11 582 178	9,31	1 047 064
СКРУ-2	1 909 702	2064	11,19	21 374 287	9,30	273 844
СКРУ-3	1 041 665	2053	6,54	6 816 658	9,30	232 277
Итого	12 392 931			115 968 793		2 556 702

Информация о ликвидационных обязательствах отражена в отчетности за 2015 год ретроспективно без изменения приведенной стоимости ликвидационных обязательств по состоянию на 31.12.2013 и 31.12.2014 с учетом приближения срока исполнения (в соответствии с принципом рационального ведения бухгалтерского учета, предусмотренного п.6 ПБУ 1/2008 «Учетная политика»).

Условные обязательства

18 ноября 2014 г. в шахту рудника СКРУ-2 увеличился приток рассолов, в связи с чем был введен план ликвидации аварии.

Комиссия Ростехнадзора установила, что причиной прорыва пресных вод в горные выработки рудника СКРУ-2 в ноябре 2014 года стало массовое обрушение пород в ходе аварии и землетрясения 1995 года.

В настоящее время по согласованию с Ростехнадзором и рекомендациями научных организаций Общество продолжает реализацию ряда мер по локализации и ликвидации последствий аварии.

Принципиального решения по судьбе аварийного объекта до сих пор не принято.

В течение 2015г. в Обществе продолжались две налоговые проверки, начатые в 2014г.:

-Проверка полноты исчисления и уплаты налогов в связи с совершением сделок между взаимозависимыми лицами в отношении сделок между ОАО «Уралкалий» и URALKALI TRADING SA по реализации калия хлористого на основании уведомления о контролируемых сделках за 2012 г.

Проверка проводится по решению Федеральной налоговой службы России № 13-2-14/0038 ДСП от 05.06.2014г.

На текущий момент проверка не окончена.

-Выездная налоговая проверка ПАО «Уралкалий», в том числе с одновременной проверкой всех филиалов (представительств) и обособленных подразделений по вопросам правильности исчисления и своевременности уплаты (удержания, перечисления) всех налогов и сборов за период с 01.01.2011г. по 31.12.2013г.

Проверка проводилась по решению Межрегиональной инспекции федеральной налоговой службы по крупнейшим налогоплательщикам №3 г. Москва № 04-1-29/167 от 24.06.2014г.

Проверка окончена 17.06.2015г. По результатам проверки вынесено решение № 19-14/3/437 от 30.09.15г. «Об отказе в привлечении к ответственности за совершение налогового правонарушения». Всего по результатам проверки доначислен налог на прибыль в размере 167,1 млн. руб., штрафы, пени отсутствуют. Решение налогового органа обжаловано в вышестоящий орган, в связи с чем 06.11.2015 г. Обществом направлена апелляционная жалоба в ФНС РФ. Срок рассмотрения жалобы продлен до 12.01.2016 г. На момент подготовки отчетности решение не получено.

31.12.2015г. начата проверка полноты исчисления и уплаты налогов в связи с совершением сделок между взаимозависимыми лицами в отношении сделок между ПАО «Уралкалий» и URALKALI TRADING SA по реализации калия хлористого на основании уведомления о контролируемых сделках за 2013г. Проверка проводится по решению Федеральной налоговой службы России № 13-1-14/0097 ДСП от 31.12.2015г.

Сведения по гарантиям, поручительствам и другим видам обеспечений, выданных третьим лицам

Обеспечение обязательств

Название банка	Предмет обеспечения	31.12.2015		31.12.2014	
		Сумма обязательств в валюте	Сумма обязательств в тыс. руб.	Сумма обязательств в валюте	Сумма обязательств в тыс. руб.
АО ЮниКредит Банк (аккредитивы в EUR), тыс. евро	Аккредитив	41 180	3 281 926	35 472	2 424 263

АО ЮниКредит Банк (аккредитивы в USD), тыс. долл	Аккредитив	-	-	657	36 953
ЗАО Райффайзенбанк (аккредитивы в EUR, тыс. евро)	Аккредитив	-	-	219	14 933
ЗАО КоммерцБанк (Евразия) (аккредитив в EUR, 7шт), тыс. евро	Аккредитив	34 720	2 767 064	-	-
Итого обеспечения			6 048 990		2 476 149

Гарантии (залоговые обязательства)

(тыс. руб.)

Название банка	31.12.2015	31.12.2014
ЗАО КоммерцБанк (Евразия), тыс. руб.	2 500	2 500
Commerzbank AG (Уралкалий Трейдинг СА) (100 000 тыс. долл. США)	-	5 625 840
Bank of America Securities Ltd (Уралкалий Трейдинг СА) (75 000 тыс. долл. США)	-	4 219 380
Обеспеченный взнос на участие в электронных торгах	-	50
Итого		9 847 770

Поручительства выданные

За кого выдано	Перед кем выступает поручителем	Валюта договора	31.12.2015		31.12.2014	
			Сумма поручитель ства в валюте	Сумма поручительст ва в тыс. руб.	Сумма поручительст ва в валюте	Сумма поручительст ва в тыс. руб.
Шишкин Александр Владимирович	Соликамское отделение №4929 ПАО «Сбербанк России»	Тыс. руб.	-	22	-	28
АО «Уралкалий- Технология»	ЗАО «ВТБ Капитал»	Доллар США	812 596	59 224 198	-	-

Залог прав по договорам банковских счетов на 31.12.2015 г.

Залогодержатель/ Банк, где открыты счета	Предмет залога (банковский счет)	Валюта счета	Сумма остатка на счете в валюте	Сумма остатка на счете в тыс. руб.
ING BankN.V./ ИНГ Банк (Евразия) АО	40702840800001003780	Доллар США	128 174,22	9 342
	40702978400001003780	Евро	0,00	0,00
	40702810500001003780	Рубль	-	679
SOCIETE GENERALE/ ПАО Росбанк	4070284089797000000	Доллар	0,00	0,00
	4070297849797000000	США	0,00	0,00
	4070281059797000000	Евро Рубль	-	0,00
ING BankN.V./ Натиксис Банк АО	40702840200000000986	Доллар США	1 017 338,39	74 146
	40702978800000000986	Евро	0,00	
	40702810900000000986	Рубль	-	85

5. РАСКРЫТИЕ ОТДЕЛЬНЫХ ПОКАЗАТЕЛЕЙ ОТЧЕТА О ФИНАНСОВЫХ РЕЗУЛЬТАТАХ

5.1. Выручка

Как показал анализ финансовых результатов Общества, объем выручки от реализации за отчетный период вырос по сравнению с прошлым периодом на 52 819 156 тыс. руб. и составил 172 129 828 тыс. руб., в том числе 147 161 612 тыс. руб. - внешнеэкономическая деятельность (85%). Себестоимость продаж в отчетном периоде выросла (темп прироста составил 6,0%). Темпы роста выручки опережают темпы роста себестоимости продаж.

В 2015 году Обществом были получены доходы от участия в других организациях на сумму 2 262 996 тыс. руб. Все доходы получены от российских юридических лиц.

Прочие доходы за 2015 год составили 3 215 718 тыс. руб., прочие расходы – 67 784 315 тыс. руб., в том числе:

- курсовые разницы – 59 187 512 тыс. руб.;
- расходы, связанные с оплатой услуг, оказываемых кредитными организациями – 1 708 952 тыс. руб.;
- доходы и расходы от прочих финансовых операций (СВОП) – 2 727 766 тыс. руб.

5.2. Затраты на производство и реализацию продукции, товаров, работ, услуг

Динамика структуры затрат ОАО «Уралкалий»

Наименование затрат	2013 год		2014 год		2015 год		отклоне ния 2015/ 2014
	тыс.руб.	уд.вес, %	тыс.руб.	уд.вес, %	тыс.руб.	уд.вес, %	
Материальные затраты	27 464 812	52%	31 432 703	52%	35 367 383	53%	11%
<i>в том числе:</i>							
- сырье и материалы	2 589 591	5%	2 888 177	5%	4 184 319	6%	31%
- работы и услуги производственного характера, выполненные сторонними организациями	24 875 221	47%	28 544 526	47%	31 183 064	47%	8%
из них по транспортировке грузов	12 208 416	23%	14 008 920	23%	14 932 880	22%	6%
- энергия	2 950 581	6%	3 662 294	6%	3 445 743	5%	-6%
- топливо	1 657 998	3%	1 943 777	3%	1 944 965	3%	0%
- вода	37 397	0%	36 332	0%	25 529	0%	-42%
Затраты на оплату труда	7 729 324	15%	7 301 878	12%	8 379 784	12%	13%
Отчисления на социальные нужды	1 372 658	3%	1 525 597	3%	1 825 809	3%	16%
Амортизация	7 372 253	14%	8 110 500	13%	8 108 825	12%	0%
Прочие расходы	8 832 921	16%	12 179 384	20%	13 282 093	20%	8%
<i>Изменение остатков незавершенного производства</i>	53 043		6 161		-18 256		
<i>Изменение остатков расходов будущих периодов</i>	82 528		23 537		-2 584 940		

<i>Затраты, списанные на непроизводственные счета</i>	-137 333		- 99 848		- 112 955		
Итого затраты на производство и реализацию продукции (работ и услуг)	52 770 206	100%	60 479 912	100%	64 247 743	100%	6%
<i>Затраты, списанные на капитальные вложения</i>	-190 972		-370 951		-683 725		
<i>Изменение остатков готовой продукции, товаров отгруженных</i>	335 970		32 539		150 089		
<i>Прочее оприходование (списание) продукции и товаров</i>	29 644		237 624		37 228		
Себестоимость проданных товаров, продукции, работ, услуг (в т.ч. расходы на продажу, управленческие расходы)	52 944 848		60 379 124		63 751 335		5%

Себестоимость проданных товаров, продукции, работ, услуг (включая расходы на продажу, управленческие расходы) в 2015 году составила 63 751 335 тыс. руб. Рост себестоимости к прошлому году составил 5 %, рост затрат на производство и реализацию продукции, работ, услуг составил 6%.

5.3 Информация по расчетам по налогу на прибыль

Общество формирует в бухгалтерском учете и раскрывает в бухгалтерской отчетности информацию о расчетах по налогу на прибыль организаций в соответствии с требованиями ПБУ 18/02 «Учет расчетов по налогу на прибыль организаций».

По результатам деятельности за 2015 год в налоговом учете получена прибыль, с учетом суммы убытка, уменьшающего налогооблагаемую базу за отчетный период, прибыль составила 13962105859 руб.

Сумма начисленного налога на прибыль по данным налоговой декларации за 2015 год составила 2 166 451 099 руб.

Сумма условного расхода отраженного в бухгалтерском учете «Условный расход по налогу на прибыль» составил 5 453 202 252 руб.

Сумма постоянных налоговых активов (далее ПНА) составила в 2015 году 712 471 099 руб., основные изменения по статьям:

- постоянная разница по дивидендам полученным в размере 2 262 995 594 руб.
- постоянная разница по переоценке активов в размере 2 119 485 872 руб.

Сумма постоянных налоговых обязательств (далее ПНО) составила в 2015 году: 288 218 970 руб. в том числе:

- по операциям за прошлые налоговые периоды в размере - 117 250 982 руб.
- по операциям за текущий налоговый период в размере 405 469 952 руб.

Сумма отложенных налоговых активов (далее ОНА) на начало 2015 года составляла 2 733 516 486 руб.

В течение 2015 года произошло гашение ОНА на сумму 2 316 971 582 руб. Данное изменение произошло из-за гашения временных разниц в том числе:

1) По операциям прошлые налоговые периоды в размере 115 281 517 руб., основные изменения:

- по статье переносимые убытки в размере 237 305 340 руб.
- по статье прочие (расходы на оплату услуг банка) - 121 644 118 руб.

2) По операциям за текущий налоговый период в размере – 2 486 759 447 руб., основные изменения:

- по статье переносимые убытки в размере – 1 424 487 047 руб.
- курсовые разницы по обязательствам, выраженным в валюте, и подлежащим оплате в рублях - 699 540 213 руб.

- по статье прочие (расходы на оплату услуг банка) - 175 658 463 руб.

- по статье резерв на оплату отпусков и вознаграждений – 168 632 464 руб.

3) *Корректировка сальдо отложенного налогового актива в размере 55 506 348 руб.*

Сумма отложенных налоговых обязательств (далее ОНО) на начало 2015 года составляла 8 303 063 571 руб.

В течение 2015 года произошло увеличение ОНО на сумму 534 199 565 руб. Данное изменение произошло из-за возникновения временных разниц, а именно:

1) По операциям прошлые налоговые периоды в размере – 1 969 465 руб., основные изменения:

- по прибыли и убытки прошлых лет, выявленные в отчетном году в размере – 1 969 465 руб.

2) По операциям за текущий налоговый период в размере 492 990 559 руб., основные изменения:

- по статье амортизация ОС в размере 156 317 354 руб.

- по статье кап.вложения выполненные собственными силами 36 982 839 руб.

- по статье резервы по сомнительным долгам в размере 260 445 008 руб.

- по статье прочие доходы в размере 22 795 628 руб.

3) *Корректировка отложенного налогового обязательства в размере 43 178 471 руб.*

Текущий налог на прибыль организаций рассчитанный в соответствии с положениями ПБУ 18/02 составил 2 166 451 099 руб. (5 453 202 252 + 405 469 952 – 712 471 099 + (- 2 486 755 491) – 492 990 559), что соответствует данным налоговой декларации за 2015 год.

Пересчет в связи с изменением ставки налога на прибыль до 17% (2% - федеральный бюджет, 15% - в бюджет Пермского края) по состоянию на 31.12.2015г. Общество не производило в связи с большой долей вероятности того, что у Общества сохранится льготная ставка по налогу на прибыль в связи с большими объемами капитальных вложений и благотворительности.

6. РАСКРЫТИЕ ОТДЕЛЬНЫХ ПОКАЗАТЕЛЕЙ ОТЧЕТА ОБ ИЗМЕНЕНИЯХ КАПИТАЛА

6.1 Акционерный капитал

По состоянию на 31.12.2015 года уставный капитал ПАО «Уралкалий» составил 1 468 008 тыс. руб. Уставный капитал Общества разделен на 2 936 015 891 обыкновенных именных бездокументарных акций номинальной стоимостью 0,5 рубля каждая.

В соответствии с ФЗ «Об акционерных обществах», уставом Общества и Положением о дивидендной политике, Общество вправе принимать решение (объявлять) о выплате дивидендов как по результатам финансового года, так и по результатам первого квартала, полугодия, девяти месяцев финансового года (промежуточные дивиденды).

Решение о выплате (объявлении) дивидендов, в том числе решение о размере дивиденда принимается Общим собранием акционеров Общества.

Положение о дивидендной политике ПАО «Уралкалий» в новой редакции утверждено решением Совета директоров (протокол от 23.04.2015 г. №303). В соответствии с п.3.2

Политики выплата дивидендов осуществляется при одновременном соблюдении следующих условий:

- наличие у Общества чистой прибыли за отчетный период;
- отсутствие ограничений на выплату дивидендов, предусмотренных Федеральным законом «Об акционерных обществах»;
- сохранение устойчивого финансового состояния и обеспечение пераспектив развития Общества;
- наличие рекомендаций Совета директоров Общества по размеру дивиденда по акциям, порядку его выплаты и дате, на которую определяются лица, имеющие право на получение дивидендов;
- принятие общим собранием акционеров Общества решения о выплате (объявлении) дивидендов.

Годовым собранием акционеров от 15.06.2015 года принято решение дивиденды по размещенным обыкновенным именным акциям ПАО «Уралкалий» за 2014 год не выплачивать.

Сведения об объявленных (начисленных) и выплаченных дивидендах по акциям Общества за период 2011-2015 гг.

(тыс. руб.)

Период, за который были начислены дивиденды	Сумма начисленных дивидендов, тыс. руб.	Сумма перечисленных дивидендов, тыс. руб. ¹
Выплата по итогам 2011 г. (протокол №33, июнь 2012г.)	12 378 551,62	12 378 010,41
Промежуточная выплата из нераспределенной прибыли прошлых лет (протокол №34, декабрь 2012 г.)	13 828 634,85	13 827 838,18
Выплата по итогам 2012 г. (протокол №35, июнь 2013г.)	11 450 461,97	11 399 723,22
Промежуточная выплата из нераспределенной прибыли (протокол №38, декабрь 2013г.)	6 488 595, 12	6 458 807,19
Выплата по итогам 2013 г. (протокол № 41, июнь 2014 г.)	4 785 705,90	4 767 349,28

6.2 Добавочный капитал

Величина добавочного капитала на 31.12.2015 г. составляла 4 239 053 тыс. руб. Уменьшение добавочного капитала составило 140 298 тыс. руб. за счет списанной переоценки по выбывшим объектам основных средств.

Пересчитано значение чистых активов на 31.12.2014 г., 31.12.2013 г. на основании реклассификационных изменений бухгалтерского баланса в соответствии с приказом Минфина РФ от 28 августа 2014 года №84н «Об утверждении порядка определения стоимости чистых активов».

6.2 Информация о прибыли, приходящейся на одну акцию

Расчет произведен в соответствии с приказом Минфина от 21.03.2000 г. №29н «Об утверждении методических рекомендаций по раскрытию информации о прибыли, приходящейся на одну акцию».

¹ информация предоставлена на 31.12.2015 г. с учетом возвратов и удержанных налогов

Базовая прибыль Общества

(тыс. руб.)

2013 год	2014 год	2015 год
31 324 044	3 464 652	30 283 079

Средневзвешенное² количество размещенных³ акций Общества

2013 год	2014 год	2015 год
2 936 015 891	2 936 015 891	2 936 018 891

Балансовая стоимость одной размещенной акции Общества⁴

(руб.)

2013 год	2014 год	2015 год
25,02	24,61	34,95

Базовая прибыль на одну размещенную акцию Общества

(руб.)

2013 год	2014 год	2015 год
10,67	1,18	10,31

Разводненная прибыль на одну размещенную акцию Общества

Разводненная прибыль на одну размещенную акцию Общества не указывается в соответствии с пунктом 16 Приказа Минфина от 21 марта 2000 г. №29н, так как у ПАО «Уралкалий» не было конвертируемых в обыкновенные акции ценных бумаг и договоров купли-продажи обыкновенных акций по цене ниже их рыночной стоимости.

Средневзвешенная рыночная стоимость одной размещенной акции Общества

(руб.)

2013 год	2014 год	2015 год
203,85	172,49	178,10

Соотношение средневзвешенной рыночной стоимости одной размещенной акции и балансовой стоимости одной размещенной акции Общества

(руб.)

2013 год	2014 год	2015 год
8,15	7,01	6,0

Соотношение средневзвешенной рыночной стоимости одной размещенной акции и базовой прибыли на одну размещенную акцию Общества

(руб.)

2013 год	2014 год	2015 год
8,15	146,18	17,27

² Средневзвешенное значение акций рассчитано согласно формуле, приведенной в приказе №29н от 20.03.2000 г.

³ Под размещенными акциями Общества понимаются обыкновенные акции Общества, находящиеся в обращении.

⁴ Показатель получен путем деления суммы раздела «Капиталы и резервы» баланса по состоянию на конец отчетного периода на средневзвешенное количество размещенных акций Общества.

ПАО «Уралкалий» (Компания; ММВБ:URKA) сообщает о том, что в рамках программы выкупа ценных бумаг Компании на открытом рынке, объявленной 23 ноября 2015 года, в период с 19 января по 08 февраля 2016 года было приобретено 1 840 000 акций.

С момента запуска программы выкупа ценных бумаг Компании на открытом рынке в совокупности было приобретено 34 120 059 акций и 8 506 136 ГДР, что составляет 2,6% от уставного капитала Компании.

7. РАСКРЫТИЕ ОТДЕЛЬНЫХ ПОКАЗАТЕЛЕЙ ОТЧЕТА О ДВИЖЕНИИ ДЕНЕЖНЫХ СРЕДСТВ

Основными источниками поступления денежных средств в 2015 году были поступления:

- от продажи продукции, товаров, работ и услуг – 33,6% от общего объема поступивших средств;
- от возврата займов, предоставленных другим лицам – 24,0%,
- от привлечения кредитов и займов, предоставленных другими организациями – 24,4%,
- прочих источников – 18,0 %.

Общая сумма прочих поступлений составила 14 486 423 тыс. руб., в том числе полученные проценты за остатки денежных средств на расчетных счетах, за размещение депозитов – 8 755 177 тыс. руб., суммы возврата НДС – 4 982 928 тыс. руб.

Полученные в 2015 году денежные средства были направлены на:

- платежи поставщикам (подрядчикам) за сырье, материалы, работы, услуги, на приобретение внеоборотных активов – 11,7 % от общего объема израсходованных средств;
- приобретение акций (долей участия) в других организациях – 56,1 %
- предоставление займов другим лицам – 15,8 %;
- возврат кредитов и займов – 9,0 %;
- прочие операции – 7,4 %.

Общая сумма прочих платежей от текущих операций составила 8 885 639 тыс. руб., из них платежи по прочим налогам и сборам – 1 121 169 тыс. руб., платежи по НДС – 4 142 622 тыс. руб.

Курс ЦБ РФ на 31.12.2015 составил:

- доллар США – 72,8827 руб.,
- евро – 79,6972 руб.

Котировки рыночных цен по котируемым ценным бумагам (еврооблигациям) берутся на франкфуртской фондовой бирже.

По состоянию на 31.12.2015г. Обществу открыты, но не использованы им следующие кредитные линии:

- Кредитное Соглашение №5851 (10149/2015) от 09.09.2015г. с ПАО Сбербанк России г.Москва на сумму 1 500 000 000 долларов США;

Сумма лимита в долларах	Период действия лимита	
	Начало	Конец
300 000 000	09.09.2015	05.05.2016
600 000 000	06.05.2016	05.07.2016
1 000 000 000	06.07.2016	04.09.2016
1 500 000 000	05.09.2016	03.03.2017

- Кредитное Соглашение № 727000/2012/00039/СДБО от 28.09.2012г. (рег. № 6670/2012)с Банком ВТБ (ПАО) на сумму открытого лимита не более 7 500 000 000 руб. или

эквивалент в долларах США, евро, максимальный срок отдельного кредита не более 365 дней;

- Генеральное соглашение об общих условиях проведения операций краткосрочного кредитования № 001-КК ОТ 26.04.2013г. с ОАО АЛЬФА-БАНК (рег.№2214/2013) на сумму открытого лимита 400 000 000 долларов США, максимальный срок отдельного кредита не более 90 дней;

- Кредитное Соглашение №528 (4747/2013) от 06.09.2013г. с ОАО АЛЬФА-БАНК на сумму открытого лимита 500 000 000долларов США, максимальный срок отдельного кредита не более 36 месяцев. Срок окончания Кредитного Соглашения 31.12.2018г.

Расшифровка к строке 4119 ОДДС за 2015 год

Описание	Сумма, тыс. руб.
Результат от продажи валюты	416 019
Результат от покупки валюты	227 640
Продажа векселей	31
Гашение ссуды, займов, рассрочка на приобретение жилья	8 806
Возврат НДС	4 982 928
Расчеты по претензиям и штрафам	36 709
Возмещение материального ущерба, убытков по суду, по исполнительным листам	4 989
Полученные проценты за остатки средств на р/счетах, за размещение депозитов	8 755 177
Прочие доходы (разница в конвертации по межбанковским переводам)	51 124
Итого	14 483 423

Расшифровка к строке 4129 ОДДС за 2015 год

Описание	Сумма, тыс. руб.
Расчеты по налогам и сборам	1 121 169
Сальдо НДС - потоков	4 142 622
Перечисления в благотворительные фонды, материальная помощь	220 326
Выдача подотчетных сумм	56 754
Проценты за пользование кредитами	21 384
Возмещение расходов, связанных с ликвидацией последствий аварии на БКПРУ-1, СКРУ-2	13 674
Софинансирование переселения	1 289 684
Вклад в имущество	57 761
Предоставление беспроцентных займов другим лицам	10 016
Членские взносы	36 547
Страхование	129 749
Комиссии банка, плата за расчетно-кассовое обслуживание	1 772 284
Прочие расходы (штрафы, госпошлины, судебные издержки, прочее)	13 669
Итого	8 885 639

Расшифровка к строке 4219 ОДДС за 2015 год

Описание	Сумма, тыс. руб.
Свернуты обороты между расчетными и депозитными счетами	15 161 200

8. ИНФОРМАЦИЯ ПО СЕГМЕНТАМ

В деятельности Общества выделяются следующие сегменты:

- географические сегменты: внешнеэкономическая деятельность, внутренний рынок.

По результатам работы Общества за 2015 год доходы от внешнеэкономической деятельности составили 85,4% (для сравнения – в 2014 году 87,9%).

Выпуск товарного хлористого калия ПАО «Уралкалий» за отчетный период составил 11 439,0 тыс тонн, что на 6% ниже показателя 2014 года, равного 12 134,7 тыс тонн.

Общий объем продаж хлористого калия ПАО «Уралкалий» в 2015 году составил 11 442,8 тыс тонн, что на 6% ниже показателя 2014 года. Доля экспорта в общем объеме продаж хлористого калия в 2015 году составила 82%.

Продукция ПАО «Уралкалий» поставлялась на рынок более 60 стран мира. Основными странами-потребителями традиционно были Бразилия, Россия, Индия, Китай (страны БРИКС). Также в 2015 году существенную долю в объеме экспортных поставок ПАО «Уралкалий» занимали рынки таких стран как США, Индонезия, Малайзия, Польша, Финляндия, Колумбия.

Структура поставок ПАО «Уралкалий» за 2015 год по регионам представлена на рисунке 2.

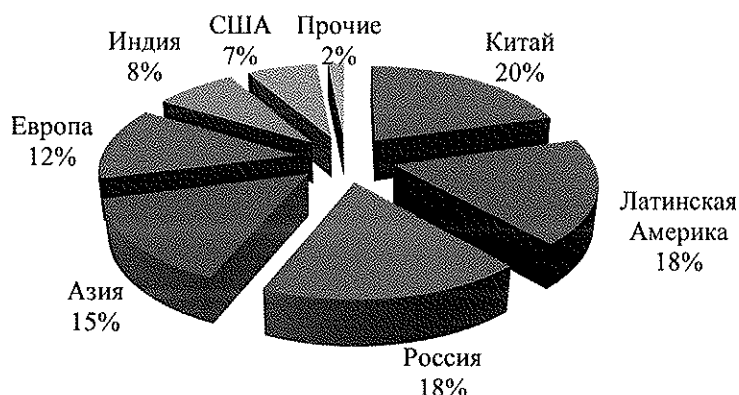


Рис. 2 Структура поставок ПАО «Уралкалий» за 2015 год по регионам.

Экспорт

ПАО «Уралкалий» осуществляет поставки на внешний рынок через трейдинговые компании «УралкалийТрейдинг С.А.» (Швейцария) и «УралкалийТрейдингSIA» (Латвия).

Основными потребителями калийных удобрений являются Китай, Бразилия, Индия, США, страны Юго-Восточной Азии и страны Европы.

В 2015 году объем поставок на внешний рынок составил 9 392,2 тыс тонн, что на 9% меньше по сравнению с 2014 годом.

Для транспортировки своей продукции Компания использует морской и железнодорожный транспорт.

Около 80% поставок калия хлористого осуществляется направлением Санкт-Петербург через специализированный терминал ОАО «Балтийский Балкерный Терминал» (ОАО «ББТ»). Терминал, предназначенный специально для перевалки минеральных удобрений, является наиболее эффективной точкой для отгрузки продукции ПАО «Уралкалия» на экспорт и представляет собой кратчайшее транспортное плечо от шахт Компании до морского порта. (www.uralkali.com/ru/buyers/logistics/)

Структура поставок ПАО «Уралкалий» за 2015 год по направлениям представлена на рисунке 3.

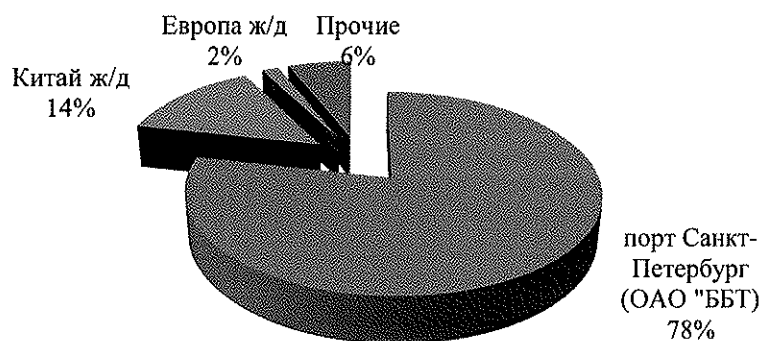


Рис.3 Структура поставок ПАО «Уралкалий» за 2015 год по направлениям.

Россия (внутренний рынок)

В 2015 году объем поставок на российский рынок составил 2 050,5 тыс. тонн, что на 7% больше по сравнению с 2014 годом.

Основными потребителями продукции Компании на внутреннем рынке традиционно стали производители сложных минеральных удобрений (производители NPK).

На рисунке 4 представлена структура продаж калия хлористого на российский рынок в 2015 году.

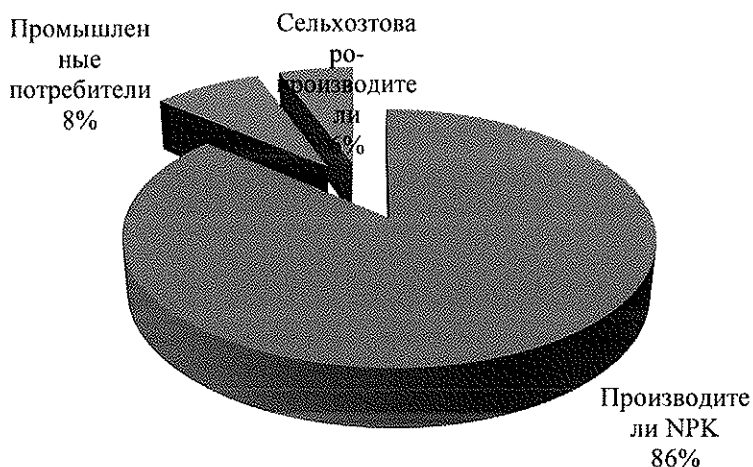


Рис.4 Структура продаж калия хлористого на российский рынок в 2015 году.

Поставки калия хлористого в адрес производителей сложных удобрений в 2015 году составили 1 770,4 тыс тонн. Увеличение объемов продаж калия хлористого на этот рынок составило 12% по сравнению с предыдущим годом.

На внутреннем рынке Компания отгружает свою продукцию в большинство традиционно сельскохозяйственных регионов страны: Краснодарский край, Курская, Липецкая, Белгородская, Орловская, Воронежская области. Поставки на этот сегмент в 2015 году составили 115,2 тыс тонн калия хлористого розового порошка и 0,8 тыс тонн гранулированного продукта, что на 25% меньше по сравнению с 2014 годом.

Часть продукции на российском рынке «Уралкалий» поставил другой традиционной группе промышленных потребителей хлористого калия – нефтяным, химическим и атомным предприятиям для специальных производственных процессов. В 2015 году объем поставок покупателям данного сегмента составил 164,1 тыс тонн, что на 6% меньше по сравнению с 2014 годом.

В 2015 году помимо хлористого калия «Уралкалий» реализовал на внутренний рынок 328,8 тыс. тонн карналлита обогащенного, 761,0 тыс тонн различных видов технической соли.

Информация по географическим сегментам (выручка от реализации)

(тыс. руб.)

Наименование показателя	2015 год	2014 год
Выручка, всего	172 129 828	119 310 672
в том числе		
Выручка от внешнеэкономической деятельности	147 161 612	104 887 194
-продукция собственного производства	-	-
-покупных товаров	-	-
-выполнения работ	-	-
-оказания услуг	-	-
-прочая реализация	-	-
Выручка от продажи на внутренний рынок	24 968 216	14 423 478
-продукция собственного производства	23 205 059	13 186 393
-покупных товаров	867 889	184 978
-выполнения работ	-	-
-оказания услуг	894 875	1 045 833
-прочая реализация	393	6 274

Информация по географическим сегментам (себестоимость продаж)

(тыс. руб.)

Наименование показателя	2015 год	2014 год
Себестоимость продаж, всего	(30 971 641)	(29 123 151)
в том числе		
Себестоимость продаж от внешнеэкономической деятельности	(23 587 928)	(22 870 965)
-продукция собственного производства	(23 587 928)	(22 870 965)
-покупных товаров	-	-
-выполнения работ	-	-
-оказания услуг	-	-
-прочая реализация	-	-
Себестоимость продаж на внутренний рынок	(7 383 713)	(6 252 186)
-продукция собственного производства	(5 554 238)	(4 991 906)
-покупных товаров	(837 153)	(176 507)
-выполнения работ	-	-
-оказания услуг	(991 522)	(1 074 835)
-прочая реализация	(800)	(8 938)

Информация о покупателях (заказчиках), выручка от продаж которым составляет не менее 10 % от общей выручки от продаж покупателям (заказчикам) организации:

тыс.руб.

Наименование покупателя	Наименование сегмента, к которому относится выручка	Величина выручки от продаж по каждому покупателю (без НДС)	
		2015 год	2014 год
"URALKALI TRADING SA"	Внешнеэкономическая деятельность	128 400 060	100 274 614
ООО "Уралкалий Трейдинг"		18 761 551	0
АО "Фосагро- Череповец"	Внутренний рынок	5 980 100	3 150 571
ОАО "Акрон"		3 204 689	1 798 479
ОАО "Минудобрения"		2 792 959	1 481 863

9. СВЯЗАННЫЕ СТОРОНЫ

Стороны являются связанными, если одна из них имеет возможность контролировать другую, находится под общим контролем или может оказывать существенное влияние на принятые другой стороной финансовые и операционные решения. При определении связанных сторон учитывается характер взаимоотношений сторон, а не только их юридическая форма.

Список аффилированных лиц ПАО «Уралкалий» приведен в *Приложении 1* к настоящим Пояснениям.

Перечень 5% акционеров по данным реестра акционеров на 31.12.2015 г.

Наименование	Количество АОИ, 1-01-00296-А, номинал 0,50 руб.	Доля УК, %	Тип ЗЛ	Вид ЗЛ
The Bank of New York Mellon	724 898 710	24,6899	Ю	СДДП
Акционерное общество «Объединенная химическая компания «Уралхим»	484 687 998	16,5084	Ю	Вл
Банк ВТБ (публичное акционерное общество)	438 514 835	14,9357	Ю	Вл
Rinsoco Trading Co. Limited	437 981 304	14,9174	Ю	Вл
Акционерное общество «Уралкалий-Технология»	389 981 286	13,2827	Ю	Вл

Тип зарегистрированного лица:

Ю – Юридическое лицо

Вид зарегистрированного лица:

Вл – Владелец

СДДП – Счет депо депозитарных программ

Движение финансовых потоков (займы выданные) по связанным сторонам на 31.12.2015 г.

(тыс. руб.)

Организация-заемщик	Задолженность по займам на 01.01.2015 г.	Выдано займов в 2015 г.	Погашено займов в 2015 г.	Задолженность по займам на 31.12.2015 г.
Компания «ЭнтерпроСервисиз Лимитед»	0	90 163 422	90 163 422	0
АО «Уралкалий-Технология»	29 108 366	0	29 108 366	0

Движение финансовых потоков (займы полученные) по связанным сторонам на 31.12.2015 г.

(тыс. руб.)

Организация - заемщик	Задолженность по займам на 01.01.2015 г.				Получено займов в 2015 году						Погашено займов в 2015 году						Задолженность по займам на 31.12.2015 г.			
	ОСД, валюта	ОСД	%, валюта	%	ОСД, валюта	ОСД	Курс. разн.	%, валюта	%	Курс. разн.	ОСД, валюта	ОСД	Курс. разн.	%, валюта	%	Курс. разн.	ОСД, валюта	ОСД	%, валюта	%
ООО «Сильвинит-Капитал»		130 000										130 000								
ООО «Сильвинит-Транспорт»		152 000										152 000								
АО «Уралкалий – Технология»					800 000	56 634 360	1 671 800	523	38 100								800 000	58 306 160	523	38 100
Uralkali Finance Limited	650 000	36567960	4 033	226 904			23 370 230	24 199	1 500 500	132 039			12 564 435	24 199	1423172	142317	650 000	47 373 755	4 033	293954

Движение финансовых потоков (займы выданные) по связанным сторонам на 31.12.2014 г.

(тыс. руб.)

Организация-заемщик	Задолженность по займам на 01.01.2014 г.	Выдано займов в 2014 г.	Погашено займов в 2014 г.	Задолженность по займам на 31.12.2015 г.
АО «Уралкалий-Технология»	30 318 721	7 845	1 218 200	29 108 366

Движение финансовых потоков (займы полученные) по связанным сторонам на 31.12.2014 г.

(тыс. руб.)

Организация-заемщик	Задолженность по займам на 01.01.2014 г.	Получено займов в 2014 г.	Погашено займов в 2014 г.	Задолженность по займам на 31.12.2014 г.
ООО «Сильвинит-Капитал»	130 000	0	0	130 000
ООО «Сильвинит-Транспорт»	152 000	0	0	152 000
Uralkali Finance Limited (650 тыс. долл)				

Внутригрупповые обороты по операциям со связанными сторонами в 2015 году
(тыс. руб.)

Наименование организации	Вклад в имущество	Сделки по приобретению товаров, работ, услуг		Сделки по продаже (прочему выбытию) товаров, продукции, работ, услуг		Задолженность по расчетам на 31.12.2015	
		Всего	в т. ч. операций с ценными бумагами	Всего	в т. ч. операций с ценными бумагами	Дебиторская	Кредиторская
АО «Уралкалий-Технология»		145 158 615	145 158 615	1 603 344		173 506 997	58 344 260
ООО «Вагонное депо Балахонцы»		1 754 739		356 894		133 113	98 390
ЗАО «Новая недвижимость»		434 267		3 193		28 346	45 035
ООО «СМТ «БШСУ»	5 900	3 831 733		303 207		657 542	518 989
ООО «Водоканал»		11 612		700		141	1 911
ООО «Автотранскалий»	34 512	1 211 544		116 609		111 277	97 072
ООО «Пресса»		5 729		952		1 622	128
ОАО «Балтийский Балкерный Терминал»		3 401 437					439 250
ООО «Сильвинит-Транспорт»				40		3	
ООО "ЭН-Ресурс"		837 099		23 128		55 276	140 939
ООО «Сателлит – Сервис»		361 964		4 353		10 996	28 975
ООО «ЦАИ»		558 549		7 964		564	78 529
ООО «Уралкалий-Ремонт»		8 509 951		1 763 112		1 530 264	1 389 582
ЗАО Соликамскстрой		102 791		1 500		387 922	89 380
ЗАО «ВНИИ Галургии»		786 612		9 774		636 078	145 506
ОАО «Галургия»		1 046 345		17 443		273 682	157 859
ООО «Телевидеоцентр»		266		2 503		2 711	124
ООО «Березниковский рабочий»		3 975		23		2	92
ООО «Сильвинит-Капитал»				3		3	
Уралкалий-Трейдинг ООО				128 457 399		20 106 245	
УралкалийТрейдинг СА				18 783 323		15 824 595	
ООО «Медиа-Сфера»	17 109			5 835		4 884	738
ООО «Сильвинит»	240						

Внутригрупповые обороты по операциям со связанными сторонами в 2014 году
(тыс. руб.)

Наименование организации	Вклад в имущество	Сделки по приобретению товаров, работ, услуг		Сделки по продаже (прочему выбытию) товаров, продукции, работ, услуг		Задолженность по расчетам на 31.12.2015	
		Всего	в т. ч. операций с ценными бумагами	Всего	в т. ч. операций с ценными бумагами	Дебиторская	Кредиторская
АО «Уралкалий-Технология»				2 585			
ООО «Вагонное депо Балахонцы»		1 488 201		223 029		88 389	82 755
ЗАО «Новая недвижимость»		266 011		3 128		33 560	11 862
ООО «СМТ «БШСУ»	29 000	2 861 905		238 726		781 972	326 794
ООО «Водоканал»		11 497		807		1 110	780
ООО «Автотранскалий»		1 238 863		93 977		78 764	41 843
ООО «Пресса»		8 219		952		669	523
ОАО «Балтийский Балкерный Терминал»		3 115 057					480 138
ООО «Сильвинит-Транспорт»				34		3	
ООО " ОИ-Ресурс"		782 577		26 802		57 157	71 787
ООО «Сателлит – Сервис»		339 952		4 629		29 296	22 340
ООО «ЦАИ»		463 615		7 158		1 014	31 897
ООО «Уралкалий-Ремонт»		6 124 901		864 071		1 057 053	708 614
ЗАО Соликамскстрой		393 554		4 141		435 559	
ЗАО «ВНИИ Галургии»		486 936		6		307 527	57 634
ОАО «Галургия»	24	842 782		105		285 720	79 361
ООО «Телевидеоцентр»		111		2 585		209	
ООО «Березниковский рабочий»		1 356		61		2	
ООО «Сильвинит-Капитал»							
УралкалийТрейдинг СА		3 096 567		100 683 964		22 320 846	101 652
ООО «Медиа-Сфера»	36 417	36 417					
ООО «Сильвинит»	360	360					

Размер вознаграждения, выплаченного основному управленческому персоналу в отчетном периоде (с учетом налогов и иных обязательных платежей) составил 1 057 812 тыс. руб. Долгосрочных вознаграждений не предусмотрено.

Сумма вознаграждения, выплаченная членам Совета директоров, членам Правления ПАО «Уралкалий» в 2015 год составила 865 млн. руб., в том числе членам Совета директоров 188 910 тыс. руб. (в 2014 году – 875 млн. руб.)

Основным управленческим персоналом Общества являются: члены Совета директоров, генеральный директор, директора, директора БКПРУ и СКРУ.

10. ПРОЧАЯ ИНФОРМАЦИЯ

10.1 Информация о реорганизации

ПАО «Уралкалий» находится в процессе реорганизации в соответствии с решением о присоединении к нему дочерней компании АО «Уралкалий-Технология» и уменьшении уставного капитала в связи с погашением акций ПАО «Уралкалий», принадлежащих АО «Уралкалий-Технология» (решение принято на внеочередном общем собрании акционеров ПАО «Уралкалий» (протокол № 42 от 01.08.2014 г.)).

ПАО «Уралкалий» объявляет об аннулировании листинга и допуска к обращению своих ГДР по Правилу 144А и Положению S (CUSIP: 91688E206 и 91688E107 соответственно, ISIN: US91688E2063 и US91688E1073 соответственно и SEDOL: B1FLM08 и B1FLLV2 соответственно) на Лондонской фондовой бирже («ЛФБ») с начала торгового дня 22 декабря 2015 г.

Как было объявлено ранее, программа ГДР по Правилу 144А будет прекращена 12 января 2016 г. Программа ГДР по Положению S продолжает действовать, но владельцы ГДР по Положению S больше не смогут осуществлять операции со своими ГДР на ЛФБ и не смогут получать рыночные котировки по ГДР.

10.2 События после отчетной даты

Информация о существенных событиях в период между отчетной датой и датой подписания отчетности

-привлечение займа у дочернего общества - АО «Уралкалий-Технология» (займодавец). Предметом дополнительного соглашения является увеличение суммы займа со 120 млн. долларов США до 800 млн. долларов США (решение внеочередного общего собрания акционеров ПАО «Уралкалий» от 10.02.2016);

-одобрение крупной сделки о получении кредитной линии в ПАО «Сбербанк» в размере 3,9 млрд. долл. США. В обеспечение исполнения обязательств по этой кредитной линии, а также связанным с ней договорам, в залог ПАО «Сбербанк» могут быть переданы акции и ГДР ПАО «Уралкалий», составляющие не более 20,1% обыкновенных акций ПАО «Уралкалий» (решение внеочередного общего собрания акционеров от 15.03.2016 г.)

10.3 Пояснения в отношении инновации и модернизации производства Общества

За 2015 год Обществом были осуществлены инвестиции в сумме 18 137 059 тыс. руб., преимущественно направленные на поддержание и развитие основного производства.

Основными объектами инвестирования в развитие производства были следующие проекты:

1)реализация проекта «Увеличение нагрузок БКПРУ-4», включая закупку 90 думпкаров для перевозки руды на фабрику БКПРУ-3;реализация 20 из 48 мероприятий на БКПРУ-4 (монтаж новых конденсаторов, печей, сгустителей);

2)строительство Усть-Яйвинского рудника, включая проходку стволов; продолжение разработки рабочей документации на поверхностный комплекс; начало строительства объектов поверхностного комплекса, внешнего электроснабжения;

3)разработка проектной документации по освоению Половодово, включая завершение проектирования шахтных стволов, завершение разработки проектной документации на основные объекты;

4)реализация проекта «Расширение СКРУ-3», включаязавершение разработки проектной документации и разработка рабочей документации, заказ подъемных машин и конструкций копраподготовительные работы, необходимые для доуглубления ствола;

5)строительство Грануляции СКРУ-3, включаязавершение разработки проектной документации и разработка рабочей документации, завершение подготовительных и начало строительно-монтажных работ;

6)строительство Нового рудника СКРУ-2, включаяразработку проектной документации на проходку шахтных стволов, временного электроснабжения площадки строительства, бурение контрольно-стволовых скважин.

Для поддержания существующих производственных мощностей и обеспечения их безаварийной работы в течение 2015 года производилась замена и модернизация оборудования с истекшим сроком эксплуатации, реконструкция фасадов и усиление несущих конструкций зданий и сооружений.

Инвестиции произведены в основном за счет прибыли и амортизации.

Для дальнейшего увеличения производственных мощностей и снижения операционных затрат Общества на 2016 год поставлены следующие задачи:

1)продолжение реализации мероприятий (замена труб, насосов) по проекту «Увеличение нагрузок БКПРУ-4»;

2)продолжение строительства Усть-Яйвинского рудника, включая завершение проходки, начало работ по армировке стволов 1,2, строительство объектов поверхностного комплекса (здания подъемных машин, ГВУ, транспортная система подачи руды), строительство объектов внешнего электроснабжения, завершение разработки рабочей документации на поверхностный комплекс, начало разработки проектной документации на подземный комплекс;

3)начало разработки рабочей документации, подготовка тендерного пакета по освоению Половодовского участка;

4)начало строительства надшахтного комплекса и доуглубление ствола по проекту «Расширение СКРУ-3»;

5)завершение разработки рабочей документации, строительство грануляционного корпуса и поставка основного технологического оборудования по проекту «Строительство грануляции на СКРУ-3»;

6)продолжение разработки проектной документации на проходку шахтных стволов, электроснабжение и начало проектирования поверхностного комплекса по проекту «Новый рудник СКРУ-2».

10.4 Пояснения в отношении экологической деятельности и охраны окружающей среды

Бережное отношение к окружающей среде и рациональное использование природных ресурсов являются неотъемлемой частью корпоративной социальной ответственности, заложенной в основу стратегии «Уралкалия». Политика Компании охватывает все сферы природоохранной деятельности: оптимизация производства, минимизация воздействия на окружающую среду, частные инициативы.

На практике «Уралкалий» реализует принципы бережного отношения к окружающей среде через соблюдение требований природоохранного законодательства, рационального использования природных ресурсов и постоянное совершенствование природоохранной деятельности:

- снижение объема сбросов загрязняющих веществ в водные объекты, рациональное водопотребление;
- эффективное управление образующимися отходами;
- сокращение выбросов загрязняющих веществ в атмосферный воздух;
- снижение энергопотребления и выбросов CO₂.

На производственных площадках Компании действуют системы экологического менеджмента, соответствующие требованиям стандартов серии ISO 14000. Наличие данного сертификата подтверждает, что производство приведено в соответствие с международными экологическими нормами.

10.5 Основные проблемы и риски

Проблемы и риски	Описание	Влияние на Компанию
Геополитические риски	Общая нестабильность в мире, большое количество локальных конфликтов, повышение градуса нетерпимости и агрессии по отношению к другим странам, культурам, цивилизациям.	Снижение спроса и цен на продукцию
Мировой экономический кризис	Дефляция, затяжная рецессия, рост безработицы, рост государственного долга развитых стран.	Снижение спроса и цен на продукцию
Политический риск РФ	В следствие общей геополитической нестабильности возможны политические потрясения в стране	Снижение спроса и цен на продукцию
Экономический кризис в РФ	Начавшийся экономический кризис в РФ может приобрести длительный и затяжной характер.	Снижение спроса и цен на продукцию
Правовой риск	Слабая правовая защита института собственности в РФ. Предвзятость судебного процесса.	Потеря контроля над Компанией
Регуляторный риск	В следствие геополитической обстановки, внутренних политических процессов, изменений в экономике возможно принятие законодательных актов, негативно влияющих на деятельность Компании, либо ужесточение требований регуляторов.	Рост затрат на исполнение повышенных требований регуляторов/ новых законодательных актов. Потеря контроля над Компанией.

Риск ликвидности	Сложности в получении новых или рефинансировании старых кредитов для промышленных предприятий	Сложности с финансированием долгосрочных проектов
Валютный риск	Серьезное укрепление доллара и евро по отношению к рублю осложняет обслуживание валютного кредитного портфеля.	Рост затрат Компании.
Цены монополистов	Компания зависит от монопольных поставщиков услуг по энергообеспечению, транспортировке продукции и не имеет контроля над инфраструктурой, которую они эксплуатируют, платежами, которые они взимают. Возможен рост тарифов у монополистов – газ, электроэнергия, ж/д услуги.	Рост себестоимости производимой продукции
Банкротство/ неисполнение своих обязательств поставщиками/ подрядчиками	Вследствие экономического кризиса возможно неисполнение своих обязательств поставщиками/ подрядчиками	Рост себестоимости производимой продукции. Рост стоимости инвестиционных проектов, увеличение сроков
Налоговый риск	Рост уровня налогообложения вследствие экономического кризиса и необходимости изыскания средств для бюджета.	Рост затрат
Падение спроса	Вследствие экономического кризиса падение спроса на продукцию у покупателей	Снижение выручки, прибыли
Снижение цен на продукцию	В следствие экономического кризиса, падения спроса на продукцию у покупателей возможно снижение цены	Снижение выручки, прибыли
Геологические риски	Геологическое строение Верхнекамского месторождения имеет сложный гидрогеологический рельеф, характеризуемый близким залеганием водоносных жил, что ведет к повышенному риску затопления выработок.	Потеря объемов производства.

11. ВНУТРЕННИЙ КОНТРОЛЬ

В Обществе создана дирекция по внутреннему аудиту.

На дирекцию по внутреннему аудиту возложена задача по обеспечению независимых и объективных аудиторских проверок системы внутреннего контроля, системы корпоративного управления, системы управления рисками Общества и дочерних обществ в соответствии с методологией внутреннего аудита в целях выявления существенных недостатков и разработки рекомендаций по их устранению.

Генеральный директор _____

«18» марта 2016 г.

Главный бухгалтер _____

«18» марта 2016 г.



Информация о связанных сторонах на 31.12.2015 г.

№ п/п	Полное фирменное наименование (наименование для некоммерческой организации) или фамилия, имя, отчество аффилированного лица	Место нахождения юридического лица или место жительства физического лица (указывается только с согласия физического лица)	Основание (основания), в силу которого лицо признается аффилированным	Дата наступления основания (оснований)	Основные виды продукции (работ, услуг), поставляемой на товарный рынок	Доля участия ПАО «Уралкалий» в уставном капитале юридического лица (доля обыкновенных акций), %	Доля участия аффилированного лица в уставном капитале ПАО «Уралкалий», %	Примечание
1	2	3	4	5	6	7	8	9
1.	Осипов Дмитрий Васильевич	Согласие на раскрытие информации не получено	1. Лицо осуществляет полномочия единоличного исполнительного органа акционерного общества 2. Лицо является членом коллегиального исполнительного органа акционерного общества 3. Лицо является членом Совета директоров акционерного общества 4. Лицо принадлежит к той группе лиц, к которой принадлежит акционерное общество	24.12.2013 г. 24.06.2015 г. 15.06.2015 г. 24.12.2013 г.	-	-	0	-
2.	Коняев Дмитрий Владимирович	Согласие на раскрытие информации не получено	Лицо является членом Совета директоров акционерного общества	15.06.2015г.	-	-	0	-
3.	Мазепин Дмитрий Аркадьевич	Согласие на раскрытие	Лицо является членом Совета директоров	15.06.2015 г.	-	-	0	-

		информации не получено	акционерного общества					
4.	ЧэньЦзянь	Согласие на раскрытие информации не получено	Лицо является членом Совета директоров акционерного общества	15.06.2015г.	-	-	0	-
5.	Разумов Дмитрий Валерьевич	Согласие на раскрытие информации не получено	Лицо является членом Совета директоров акционерного общества	15.06.2015 г.	-	-	0	-
6.	Сосновский Михаил Александрович	Согласие на раскрытие информации не получено	Лицо является членом Совета директоров акционерного общества	15.06.2015 г.	-	-	0	-
7.	Чемезов Сергей Викторович	Согласие на раскрытие информации не получено	Лицо является членом Совета директоров акционерного общества	15.06.2015 г.	-	-	0	-
8.	Маргеттс Роберт Джон	Согласие на раскрытие информации не получено	Лицо является членом Совета директоров акционерного общества	15.06.2015 г.	-	-	0	-
9.	Остлинг Пол Джеймс	Согласие на раскрытие информации не получено	Лицо является членом Совета директоров акционерного общества	15.06.2015 г.	-	-	0	-
10.	Вищаненко Антон Владимирович	Согласие на раскрытие информации не получено	Лицо является членом коллегиального исполнительного органа акционерного общества	24.06.2015 г.	-	-	0	-
11.	Иванов Николай Борисович	Согласие на раскрытие информации не получено	Лицо является членом коллегиального исполнительного органа акционерного общества	23.10.2015 г.	-	-	0	-
12.	Ильясов Руслан Маратович	Согласие на раскрытие информации не получено	Лицо является членом коллегиального исполнительного органа акционерного общества	24.06.2015г.	-	-	0	-

13.	Кириянова Надежда Евгеньевна	Согласие на раскрытие информации не получено	Лицо является членом коллегиального исполнительного органа акционерного общества	24.06.2015г.	-	-	0	-
14.	Котляр Евгений Константинович	Согласие на раскрытие информации не получено	Лицо является членом коллегиального исполнительного органа акционерного общества	24.06.2015 г.	-	-	0	-
15.	Селезнев Станислав Сергеевич	Согласие на раскрытие информации не получено	Лицо является членом коллегиального исполнительного органа акционерного общества	24.06.2015г.	-	-	0	-
16.	Серебренников Борис Владимирович	Согласие на раскрытие информации не получено	Лицо является членом коллегиального исполнительного органа акционерного общества	24.06.2015 г.	-	-	0	-
17.	Швецова Марина Владимировна	Согласие на раскрытие информации не получено	Лицо является членом коллегиального исполнительного органа акционерного общества	24.06.2015 г.	-	-	0	-
18.	Акционерное общество "Уралкалий - Технология"	618426, Пермский край, город Березники, ул. Свердлова, д. 74	1. Лицо принадлежит к той группе лиц, к которой принадлежит акционерное общество 2. Акционерное общество имеет право распоряжаться более чем 20 процентами общего количества голосов, приходящихся на голосующие акции (вклады, доли), составляющие уставный (складочный) капитал данного юридического лица	27.07.2005 г. 27.07.2005 г.	Торгово-посредническая	100	34,9727	-
19.	Горшков Александр Ильич	Согласие на раскрытие информации не получено	Лицо принадлежит к той группе лиц, к которой принадлежит акционерное общество	05.02.2015 г.	-	-	0	-

20.	Общество с ограниченной ответственностью "Вагонное депо Балахонцы"	618426, Пермский край, г. Березники, ул. Пятилетки, 63	1. Лицо принадлежит к той группе лиц, к которой принадлежит акционерное общество 2. Акционерное общество имеет право распоряжаться более чем 20 процентами общего количества голосов, приходящихся на голосующие акции (вклады, доли), составляющие уставный (складочный) капитал данного юридического лица	10.10.2006 г. 10.10.2006 г.	Предоставление услуг по ремонту, техническому обслуживанию и переделке железнодорожных локомотивов, трамвайных и прочих моторных вагонов и подвижного состава. Обслуживание железнодорожного парка в интересах Эмитента	100	0	-
21.	Смирнов Дмитрий Владимирович	Согласие на раскрытие информации не получено	Лицо принадлежит к той группе лиц, к которой принадлежит акционерное общество	19.04.2013 г.	-	-	0	-
22.	Общество с ограниченной ответственностью "Строительно-монтажный трест "Березниковское шахтостроительное управление"	Российская Федерация, Пермский край, 618400, город Березники, Локомотивный переулок, 8	1. Лицо принадлежит к той группе лиц, к которой принадлежит акционерное общество 2. Акционерное общество имеет право распоряжаться более чем 20 процентами общего количества голосов, приходящихся на голосующие акции (вклады, доли), составляющие уставный (складочный) капитал данного юридического лица	03.10.2003 г. 03.10.2003 г.	Общестроительные работы, земляные работы, каменные работы и монтажные работы. Проведение строительно-монтажных работ в интересах Эмитента	100	0	-
23.	Кузин Александр Иванович	Согласие на раскрытие информации не получено	Лицо принадлежит к той группе лиц, к которой принадлежит акционерное общество	28.11.2014 г.	-	-	0	-

24.	Общество с ограниченной ответственностью «Сильвинит»	618426, Российская Федерация, Пермский край, г. Березники, ул. Пятилетки, 63	1. Лицо принадлежит к той группе лиц, к которой принадлежит акционерное общество 2. Акционерное общество имеет право распоряжаться более чем 20 процентами общего количества голосов, приходящихся на голосующие акции (вклады, доли), составляющие уставный (складочный) капитал данного юридического лица	07.07.2011 г. 07.07.2011 г.	Производство удобрений и азотных соединений	100	0	-
25.	Швецова Марина Владимировна	Согласие на раскрытие информации не получено	Лицо принадлежит к той группе лиц, к которой принадлежит акционерное общество	09.09.2014 г.	-	-	0	-
26.	Общество с ограниченной ответственностью «Автотранскалий»	618400, Пермский край, город Березники, улица Парижской Коммуны, 4	1. Лицо принадлежит к той группе лиц, к которой принадлежит акционерное общество 2. Акционерное общество имеет право распоряжаться более чем 20 процентами общего количества голосов, приходящихся на голосующие акции (вклады, доли), составляющие уставный (складочный) капитал данного юридического лица	07.07.2011 г. 07.07.2011 г.	Транспортные перевозки, погрузочно-разгрузочные и транспортно-экспедиционные работы и услуги. Оказание услуг по грузо-пассажирским перевозкам в интересах Эмитента	100	0	-
27.	Дегтярев Алексей Юрьевич	Согласие на раскрытие информации не получено	Лицо принадлежит к той группе лиц, к которой принадлежит акционерное общество	28.10.2013 г.	-	-	0	-

28.	УралкалийТрейдинг СА	г. Женева, Швейцария	Лицо принадлежит к той группе лиц, к которой принадлежит акционерное общество	04.07.2011 г.	-	-	0	-
29.	Евстратов Сергей Юрьевич	Согласие на раскрытие информации не получено	Лицо принадлежит к той группе лиц, к которой принадлежит акционерное общество	04.07.2011 г.	-	-	0	-
30.	Открытое акционерное общество "Балтийский Балкерный Терминал"	198096, Россия, Санкт-Петербург, Угольная гавань, Элеваторная площадка, дом 28, литер АС	1. Лицо принадлежит к той группе лиц, к которой принадлежит акционерное общество 2. Акционерное общество имеет право распоряжаться более чем 20 процентами общего количества голосов, приходящихся на голосующие акции (вклады, доли), составляющие уставный (складочный) капитал данного юридического лица	09.02.2005 г. 12.10.2000 г.	Транспортная обработка прочих грузов. Оказание логистических услуг в интересах Эмитента, имеет существенное значение для деятельности Эмитента	100	0	-
31.	Цветков Марк Евгеньевич	Согласие на раскрытие информации не получено	Лицо принадлежит к той группе лиц, к которой принадлежит акционерное общество	10.10.2015 г.	-	-	0,0021	-
32.	Общество с ограниченной ответственностью "Сателлит-Сервис"	618426, Пермский край, город Березники, улица Пятилетки, 63	1. Лицо принадлежит к той группе лиц, к которой принадлежит акционерное общество 2. Акционерное общество имеет право распоряжаться более чем 20 процентами общего количества голосов, приходящихся на голосующие акции (вклады, доли),	08.08.2005 г. 08.08.2005 г.	Техническое обслуживание и ремонт офисных машин и вычислительной техники. Комплексная поддержка информационных систем (включая финансовые) и ИТ сервисов ОАО	100	0	-

			составляющие уставный (складочный) капитал данного юридического лица		«Уралкалий» и техническое обслуживание офисной техники в интересах Эмитента			
33.	Корчков Олег Николаевич	Согласие на раскрытие информации не получено	Лицо принадлежит к той группе лиц, к которой принадлежит акционерное общество	07.12.2015 г.	-	-	0	-
34.	Закрытое акционерное общество «Белорусская калийная компания»	Республика Беларусь, г. Минск, проспект Машерова, д. 35, помещение 645	Акционерное общество имеет право распоряжаться более чем 20 процентами общего количества голосов, приходящихся на голосующие акции (вклады, доли), составляющие уставный (складочный) капитал данного юридического лица	27.10.2005 г.	-	50	0	-
35.	Открытое акционерное общество "Уральский научно-исследовательский и проектный институт галургии"	Российская Федерация, 614002, г. Пермь, ул. Сибирская, 94	1. Акционерное общество имеет право распоряжаться более чем 20 процентами общего количества голосов, приходящихся на голосующие акции (вклады, доли), составляющие уставный (складочный) капитал данного юридического лица 2. Лицо принадлежит к той группе лиц, к которой принадлежит акционерное общество	29.01.1996 г. 06.12.2013 г.	Проектно-изыскательские и научно-исследовательские работы	85,25	0	-

36.	Шкуратский Дмитрий Николаевич	Согласие на раскрытие информации не получено	Лицо принадлежит к той группе лиц, к которой принадлежит акционерное общество	06.12.2013 г.	-	-	0	-
37.	Закрытое акционерное общество «Новая недвижимость»	618400, Россия, Пермский край, город Березники, переулок Локомотивный, дом 8	1. Лицо принадлежит к той группе лиц, к которой принадлежит акционерное общество 2. Акционерное общество имеет право распоряжаться более чем 20 процентами общего количества голосов, приходящихся на голосующие акции (вклады, доли), составляющие уставный (складочный) капитал данного юридического лица	14.05.2007 г. 28.06.2012 г.	Обслуживание зданий и сооружений	100	0	-
38.	Полонуер Михаил Владимирович	Согласие на раскрытие информации не получено	Лицо принадлежит к той группе лиц, к которой принадлежит акционерное общество	31.05.2014 г.	-	-	0	-
39.	УКТ Чикаго Инк. (США)	Чикаго, Иллинойс, США	Лицо принадлежит к той группе лиц, к которой принадлежит акционерное общество	06.07.2011 г.	Логистика	-	0	-
40.	Мишель Джо Уэзерс	Согласие на раскрытие информации не получено	Лицо принадлежит к той группе лиц, к которой принадлежит акционерное общество	15.03.2008 г.	-	-	0	-
41.	Uralkali Trading Fertilizantes Brasil LTDA (Уралкалий Трейдинг Фертилизантес Бразил ЛТДА)	Rua Sao Joaquim No 249, Loja 13, Liberdade, CEP 01508-001, Sao Paulo, SP, Brasil	Лицо принадлежит к той группе лиц, к которой принадлежит акционерное общество	15.03.2005 г.	Консалтинг	-	0	-
42.	Фелипе Кортез Сикейра	Согласие на раскрытие	Лицо принадлежит к той группе лиц, к	31.10.2006 г.	-	-	0	-

		информации не получено	которой принадлежит акционерное общество					
43.	Общество с ограниченной ответственностью «Сильвинит-Транспорт»	Российская Федерация, Пермский край, 618540, г. Соликамск, ул. Мира, 14	1. Лицо принадлежит к той группе лиц, к которой принадлежит акционерное общество 2. Акционерное общество имеет право распоряжаться более чем 20 процентами общего количества голосов, приходящихся на голосующие акции (вклады, доли), составляющие уставный (складочный) капитал данного юридического лица	27.05.2011 г. 27.05.2011 г.	Финансовый лизинг	100	0	-
44.	Швецова Марина Владимировна	Согласие на раскрытие информации не получено	Лицо принадлежит к той группе лиц, к которой принадлежит акционерное общество	24.07.2012 г.	-	-	0	-
45.	Общество с ограниченной ответственностью «Сильвинит-Капитал»	Российская Федерация, Пермский край, 618540, г. Соликамск, ул. Мира, 14	1. Лицо принадлежит к той группе лиц, к которой принадлежит акционерное общество 2. Акционерное общество имеет право распоряжаться более чем 20 процентами общего количества голосов, приходящихся на голосующие акции (вклады, доли), составляющие уставный (складочный) капитал данного юридического лица	27.05.2011 г. 27.05.2011 г.	Капиталовложения в ценные бумаги, консультирование по вопросам коммерческой деятельности и управления	100	0	-
46.	Швецова Марина Владимировна	Согласие на раскрытие	Лицо принадлежит к той группе лиц, к	19.02.2013 г.	-	-	0	-

		информации не получено	которой принадлежит акционерное общество					
47.	Общество с ограниченной ответственностью «Водоканал»	Российская Федерация, Пермский край, 618540, г. Соликамск, ул. Марины Расковой, д. 1	1. Лицо принадлежит к той группе лиц, к которой принадлежит акционерное общество 2. Акционерное общество имеет право распоряжаться более чем 20 процентами общего количества голосов, приходящихся на голосующие акции (вклады, доли), составляющие уставный (складочный) капитал данного юридического лица	27.05.2011 г. 27.05.2011 г.	Сбор, очистка и распределение воды, удаление и обработка сточных вод	100	0	-
48.	Белкин Олег Анатольевич	Согласие на раскрытие информации не получено	Лицо принадлежит к той группе лиц, к которой принадлежит акционерное общество	13.04.2013 г.	-	-	0	-
49.	Uralkali Capital S.a.r.l.	560A, rue de Neudorf L-2220 Luxembourg	1. Лицо принадлежит к той группе лиц, к которой принадлежит акционерное общество 2. Акционерное общество имеет право распоряжаться более чем 20 процентами общего количества голосов, приходящихся на голосующие акции (вклады, доли), составляющие уставный (складочный) капитал данного юридического лица	04.07.2011 г.	Инвестиционная деятельность, долговое финансирование	100	0	-
50.	Евстратов Сергей Юрьевич	Согласие на раскрытие	Лицо принадлежит к той группе лиц, к	04.07.2011 г.	-	-	0	-

		информации не получено	которой принадлежит акционерное общество					
51.	<i>FenderChristopheLouis Ernest</i>	Согласие на раскрытие информации не получено	Лицо принадлежит к той группе лиц, к которой принадлежит акционерное общество	04.07.2011 г.	-	-	0	-
52.	Закрытое акционерное общество «Интерагроинвест»	119034, г. Москва, Остоженка ул., д. 7/15/12, офис 71	Акционерное общество имеет право распоряжаться более чем 20 процентами общего количества голосов, приходящихся на голосующие акции (вклады, доли), составляющие уставный (складочный) капитал данного юридического лица	05.07.2011 г.	Сбор, очистка и распределение воды, удаление и обработка сточных вод	24,99	0	-
53.	URALKALI TRADING FERTILIZANTES PANAMA S.A.	Paitilla Tower Office, Office N 11-11; 8th Avenue South and 56th Street East, Panama City, Panama	Лицо принадлежит к той группе лиц, к которой принадлежит акционерное общество	12.08.2011 г.	-	-	0	-
54.	Марсель Андрес Чиснерос Котте	Согласие на раскрытие информации не получено	Лицо принадлежит к той группе лиц, к которой принадлежит акционерное общество	12.08.2011 г.	-	-	0	-

55.	Общество с ограниченной ответственностью «Центр Автоматизации и Измерений»	Российская Федерация, Пермский край, 618540, г. Соликамск, ул. Мира, 2	1. Лицо принадлежит к той группе лиц, к которой принадлежит акционерное общество 2. Акционерное общество имеет право распоряжаться более чем 20 процентами общего количества голосов, приходящихся на голосующие акции (вклады, доли), составляющие уставный (складочный) капитал данного юридического лица	22.08.2011 г. 22.08.2011 г.	Предоставление услуг по монтажу, ремонту и техническому обслуживанию приборов и инструментов для измерения, контроля, испытания, навигации, локации и прочих целей	100	0	-
56.	Томилиев Максим Леонидович	Согласие на раскрытие информации не получено	Лицо принадлежит к той группе лиц, к которой принадлежит акционерное общество	30.08.2012 г.	-	-	0	-
57.	Общество с ограниченной ответственностью «ЭН-Ресурс»	Российская Федерация, Пермский край, 618540, г. Соликамск, ул. Мира, 2А	1. Лицо принадлежит к той группе лиц, к которой принадлежит акционерное общество 2. Акционерное общество имеет право распоряжаться более чем 20 процентами общего количества голосов, приходящихся на голосующие акции (вклады, доли), составляющие уставный (складочный) капитал данного юридического лица	22.08.2011 г. 22.08.2011 г.	Производство электродвигателей, генераторов, трансформаторов	100	0	-
58.	Исаев Александр Борисович	Согласие на	Лицо принадлежит к	30.08.2012 г.	-	-	0	-

		раскрытие информации не получено	той группе лиц, к которой принадлежит акционерное общество					
59.	Общество с ограниченной ответственностью «Уралкалий-Ремонт»	Российская Федерация, Пермский край, 618426, г. Березники, ул. Свердлова, 74	1. Лицо принадлежит к той группе лиц, к которой принадлежит акционерное общество 2. Акционерное общество имеет право распоряжаться более чем 20 процентами общего количества голосов, приходящихся на голосующие акции (склады, доли), составляющие уставный (складочный) капитал данного юридического лица	24.08.2011 г. 24.08.2011 г.	Услуги по ремонту и техническому обслуживанию оборудования	100	0	-
60.	Белоглазов Константин Владиславович	Согласие на раскрытие информации не получено	Лицо принадлежит к той группе лиц, к которой принадлежит акционерное общество	24.08.2011 г.	-	-	0,00003	-
61.	Uralkali Investments S.à.r.l. (Уралкалий Инвестменс с.а.р.л.)	560A, rue de Neudorf L-2220 Luxembourg	Лицо принадлежит к той группе лиц, к которой принадлежит акционерное общество	24.08.2011 г.	Инвестиционная деятельность	-	0	-
62.	Фендер Кристоф Льюис Эрнест	Согласие на раскрытие информации не получено	Лицо принадлежит к той группе лиц, к которой принадлежит акционерное общество	24.08.2011 г.	-	-	0	-
63.	Евстратов Сергей Юрьевич	Согласие на раскрытие информации не получено	Лицо принадлежит к той группе лиц, к которой принадлежит акционерное общество	24.08.2011 г.	-	-	0	-
64.	ENTERPRO SERVICES LTD (Энтерпро Сервисиз Лтд)	Lampousas, 1, 1095, Nicosia, Cyprus	Лицо принадлежит к той группе лиц, к которой принадлежит акционерное общество	30.09.2011 г.	-	-	0,97	-

65.	<i>INTER JURA CY (DIRECTORS) LIMITED</i>	<i>Nicosia, Cyprus</i>	Лицо принадлежит к той группе лиц, к которой принадлежит акционерное общество	13.01.2012 г.	-	-	0	-
66.	<i>Орехов Максим Петрович</i>	Согласие на раскрытие информации не получено	Лицо принадлежит к той группе лиц, к которой принадлежит акционерное общество	07.05.2015 г.	-	-	0	-
67.	Закрытое акционерное общество «Соликамский строительный трест»	Россия, г. Соликамск	1. Лицо принадлежит к той группе лиц, к которой принадлежит акционерное общество 2. Акционерное общество имеет право распоряжаться более чем 20 процентами общего количества голосов, приходящихся на голосующие акции (вклады, доли), составляющие уставный (складочный) капитал данного юридического лица	07.10.2011г. 07.10.2011г.	Строительство	72,05	0	-
68.	<i>Полонуер Михаил Владимирович</i>	Согласие на раскрытие информации не получено	Лицо принадлежит к той группе лиц, к которой принадлежит акционерное общество	01.08.2014 г.	-	-	0	-
69.	<i>Uralkali Trading Beijing Co. Ltd.</i>	1-4 B611 room, No.8 Building, Guang Hua Road, Chaoyang District, Beijing, China.	Лицо принадлежит к той группе лиц, к которой принадлежит акционерное общество	14.05.2013 г.	-	-	0	-
70.	<i>СыЮангонг (SiYuangong)</i>	Согласие на раскрытие информации не	Лицо принадлежит к той группе лиц, к которой принадлежит	14.05.2013 г.	-	-	0	-

		получено	акционерное общество					
71.	Jasnia Investments Limited	Lampousas, 1 1095, Nicosia, Cyprus	Лицо принадлежит к той группе лиц, к которой принадлежит акционерное общество	28.05.2013 г.	-	-	0	-
72.	INTER JURA CY (DIRECTORS) LIMITED	Nicosia, Cyprus	Лицо принадлежит к той группе лиц, к которой принадлежит акционерное общество	28.05.2013 г.	-	-	0	-
73.	Общество с ограниченной ответственностью «Строймаркет»	Россия, г. Соликамск, ул. Энергетиков, д. 15	Лицо принадлежит к той группе лиц, к которой принадлежит акционерное общество	19.08.2013 г.	Производство стройматериалов	-	0	-
74.	Каменских Светлана Валерьевна	Согласие на раскрытие информации не получено	Лицо принадлежит к той группе лиц, к которой принадлежит акционерное общество	20.01.2014 г.	-	-	0	-
75.	Закрытое акционерное общество «ВНИИ Галургии»	198216, г. Санкт-Петербург, пр-кт. Народного ополчения, 2, литера А	1. Лицо принадлежит к той группе лиц, к которой принадлежит акционерное общество 2. Акционерное общество имеет право распоряжаться более чем 20 процентами общего количества голосов, приходящихся на голосующие акции (вклады, доли), составляющие уставный (складочный) капитал данного юридического лица	06.12.2013 г. 10.12.2013 г.	Проектные работы	80	0	-
76.	Параска Вячеслав Павлович	Согласие на раскрытие информации не получено	Лицо принадлежит к той группе лиц, к которой принадлежит акционерное общество	24.11.2014 г.	-	-	0	-

77.	Общество с ограниченной ответственностью «Уралкалий-Проект»	123317, Российская Федерация, г. Москва, ул. Пресненская набережная, д. 10, блок С, этаж 29	1. Лицо принадлежит к той группе лиц, к которой принадлежит акционерное общество 2. Акционерное общество имеет право распоряжаться более чем 20 процентами общего количества голосов, приходящихся на голосующие акции (вклады, доли), составляющие уставный (складочный) капитал данного юридического лица	06.03.2015 г. 06.03.2015 г.	Инвестиции в ценные бумаги	100	0	-
78.	Колесников Станислав Александрович	Согласие на раскрытие информации не получено	Лицо принадлежит к той группе лиц, к которой принадлежит акционерное общество	06.03.2015 г.	-	-	0	-
79.	Uralkali Trading SLA	Gaujasiela 11, Riga, LV-1026	1. Лицо принадлежит к той группе лиц, к которой принадлежит акционерное общество 2. Акционерное общество имеет право распоряжаться более чем 20 процентами общего количества голосов, приходящихся на голосующие акции (вклады, доли), составляющие уставный (складочный) капитал данного юридического лица	15.07.2015 г. 15.07.2015 г.	Инвестиционная деятельность	100	0	-

80.	<i>Лян Владислав Анатольевич</i>	<i>Согласие на раскрытие информации не получено</i>	<i>Лицо принадлежит к той группе лиц, к которой принадлежит акционерное общество</i>	<i>01.11.2015 г.</i>	-	-	0	-
81.	<i>UKT Air Limited</i>	<i>Portland House, Station Road, Ballasalla, 11, IM99 6BS, Isle of Man</i>	<i>Лицо принадлежит к той группе лиц, к которой принадлежит акционерное общество</i>	<i>06.11.2015 г.</i>	-	-	0	-
82.	<i>De La Rosa Richard William</i>	<i>Согласие на раскрытие информации не получено</i>	<i>Лицо принадлежит к той группе лиц, к которой принадлежит акционерное общество</i>	<i>06.11.2015 г.</i>	-	-	0	-
83.	<i>Paicolex Directors Limited</i>	<i>PO Box 11, Portland House, Station Road, Ballasalla, 11, IM99 6BS, Isle of Man</i>	<i>Лицо принадлежит к той группе лиц, к которой принадлежит акционерное общество</i>	<i>06.11.2015 г.</i>	-	-	0	-