

Код территории по ОКATO	Код кредитной организации (филиала)	
	по ОКПО	регистрационный номер (/порядковый номер)
45296559000	13243000	1573

**БУХГАЛТЕРСКИЙ БАЛАНС**  
(публикуемая форма)  
на " 1 " июля 2015 года

Кредитной организации "Российский акционерный коммерческий дорожный банк"  
(публичное акционерное общество) / ПАО "РосДорБанк"

Почтовый адрес 115093, г. Москва, ул. Дубининская, д. 86

Код формы по ОКУД 0409806  
Квартальная (Годовая)  
(тыс. руб.)

Номер строки	Наименование статьи	Номер пояснения	Данные на отчетную дату	Данные на начало отчетного года
1	2	3	4	5
<b>I. АКТИВЫ</b>				
1.	Денежные средства	5	328 210	320 470
2	Средства кредитных организаций в Центральном банке Российской Федерации	5	487 415	783 725
2.1	Обязательные резервы	6	156 055	141 886
3	Средства в кредитных организациях	5	500 168	1 972 112
4	Финансовые активы, оцениваемые по справедливой стоимости через прибыль или убыток	7	438 246	641 230
5	Чистая ссудная задолженность	8	7 985 164	8 696 732
6	Чистые вложения в ценные бумаги и другие финансовые активы, имеющиеся в наличии для продажи	9	1 754 235	1 006 721
6.1	Инвестиции в дочерние и зависимые организации		16	16
7	Чистые вложения в ценные бумаги, удерживаемые до погашения	10	2 571 933	2 615 841
8	Требование по текущему налогу на прибыль	11	4 443	4 443
9	Отложенный налоговый актив	12	12 142	0
10	Основные средства, нематериальные активы и материальные запасы	13	147 281	152 035
11	Прочие активы	14	180 858	187 343
12	Всего активов		14 410 095	16 380 652
<b>II. ПАССИВЫ</b>				
13	Кредиты, депозиты и прочие средства Центрального банка Российской Федерации	15	3 529 154	2 772 163
14	Средства кредитных организаций	16	346 951	397 413
15	Средства клиентов, не являющихся кредитными организациями	17	8 526 143	11 066 049
15.1	Вклады (средства) физических лиц, в том числе индивидуальных предпринимателей		5 166 453	5 311 037
16	Финансовые обязательства, оцениваемые по справедливой стоимости через прибыль или убыток		0	0
17	Выпущенные долговые обязательства	18	578 619	653 839

18	Обязательство по текущему налогу на прибыль	19	0	1 540
19	Отложенное налоговое обязательство	20	63	0
20	Прочие обязательства	21	88 389	93 772
21	Резервы на возможные потери по условным обязательствам кредитного характера, прочим возможным потерям и операциям с резидентами офшорных зон	22	3 484	4 525
22	Всего обязательств		13 072 803	14 989 301
<b>III. ИСТОЧНИКИ СОБСТВЕННЫХ СРЕДСТВ</b>				
23	Средства акционеров (участников)	23	1 086 092	1 086 092
24	Собственные акции (доли), выкупленные у акционеров (участников)		0	0
25	Эмиссионный доход		0	0
26	Резервный фонд		54 305	54 305
27	Переоценка по справедливой стоимости ценных бумаг, имеющихся в наличии для продажи, уменьшенная на отложенное налоговое обязательство (увеличенная на отложенный налоговый актив)		-480	0
28	Переоценка основных средств, уменьшенная на отложенное налоговое обязательство		601	601
29	Нераспределенная прибыль (непокрытые убытки) прошлых лет	24	180 817	180 736
30	Неиспользованная прибыль (убыток) за отчетный период	26	15 957	69 617
31	Всего источников собственных средств		1 337 292	1 391 351
<b>IV. ВНЕБАЛАНСОВЫЕ ОБЯЗАТЕЛЬСТВА</b>				
32	Безотзывные обязательства кредитной организации	25	4 225 795	2 243 495
33	Выданные кредитной организацией гарантии и поручительства	25	3 203 777	1 943 363
34	Условные обязательства некредитного характера		0	0

Председатель Правления

  
 Главный бухгалтер  
 Исполнитель  
 Телефон (495) 276-00-22  
 "4" августа 2015 г.

Гурин Г.Ю.

Аханова А.В.

Просужих С.Е.

Код территории по ОКАТО	Код кредитной организации (филиала)	
	по ОКПО	регистрационный номер (/порядковый номер)
45296559000	13243000	1573

**ОТЧЕТ О ФИНАНСОВЫХ РЕЗУЛЬТАТАХ**  
(публикуемая форма)

за " 2 " квартал 2015 г.

Кредитной организации "Российский акционерный коммерческий дорожный банк"  
(публичное акционерное общество) / ПАО "РосДорБанк"




Почтовый адрес 115093, г. Москва, ул. Дубининская, д. 86

Код формы по ОКУД 0409807  
Квартальная (Годовая)  
(тыс. руб.)

Номер строки	Наименование статьи	Номер пояснения	Данные за отчетный период	Данные за соответствующий период прошлого года
1	2	3	4	5
1	Процентные доходы, всего, в том числе:		835 889	666 283
1.1	От размещения средств в кредитных организациях		480	16 128
1.2	От ссуд, предоставленных клиентам, не являющимся кредитными организациями		646 164	475 391
1.3	От оказания услуг по финансовой аренде (лизингу)		0	0
1.4	От вложений в ценные бумаги		189 245	174 764
2	Процентные расходы, всего, в том числе:		484 201	344 353
2.1	По привлеченным средствам кредитных организаций		159 648	113 959
2.2	По привлеченным средствам клиентов, не являющихся кредитными организациями		306 454	202 134
2.3	По выпущенным долговым обязательствам		18 099	28 260
3	Чистые процентные доходы (отрицательная процентная маржа)		351 688	321 930
4	Изменение резерва на возможные потери по ссудам, ссудной и приравненной к ней задолженности, средствам, размещенным на корреспондентских счетах, а также начисленным процентным доходам, всего, в том числе:	27	-54 104	-4 305
4.1	Изменение резерва на возможные потери по начисленным процентным доходам		-584	-3 221
5	Чистые процентные доходы (отрицательная процентная маржа) после создания резерва на возможные потери		297 584	317 625
6	Чистые доходы от операций с финансовыми активами, оцениваемыми по справедливой стоимости через прибыль или убыток		-1 207	-63 344
7	Чистые доходы от операций с ценными бумагами, имеющимися в наличии для продажи		43 191	0
8	Чистые доходы от операций с ценными бумагами, удерживаемыми до погашения		-241	1 196
9	Чистые доходы от операций с иностранной валютой		-300 240	7 298

10	Чистые доходы от переоценки иностранной валюты		196 394	-5 971
11	Доходы от участия в капитале других юридических		0	0
12	Комиссионные доходы	28	133 533	82 493
13	Комиссионные расходы	29	10 315	10 282
14	Изменение резерва на возможные потери по ценным бумагам, имеющимся в наличии для продажи		0	0
15	Изменение резерва на возможные потери по ценным бумагам, удерживаемым до погашения		0	0
16	Изменение резерва по прочим потерям	27	802	-4 967
17	Прочие операционные доходы	30	2 585	5 298
18	Чистые доходы (расходы)		362 086	329 346
19	Операционные расходы	31	336 909	298 232
20	Прибыль (убыток) до налогообложения		25 177	31 114
21	Возмещение (расход) по налогам	32	9 220	22 368
22	Прибыль (убыток) после налогообложения		15 957	8 746
23	Выплаты из прибыли после налогообложения, всего, в том числе:		0	0
23.1	Распределение между акционерами (участниками) в виде дивидендов		0	0
23.2	Отчисления на формирование и пополнение резервного фонда		0	0
24	Неиспользованная прибыль (убыток) за отчетный период	26	15 957	8 746

Председатель Правления  
  
 Исполнитель  
 Телефон (495) 276-00-22  
 "4" августа 2015 г.

 Гурин Г.Ю.  
 Аханова А.В.  
 Просужих С.Е.

Код территории по ОКАТО	Код кредитной организации (филиала)	
	по ОКПО	регистрационный номер (/порядковый номер)
45296559000	13243000	1573

**ОТЧЕТ ОБ УРОВНЕ ДОСТАТОЧНОСТИ КАПИТАЛА ДЛЯ ПОКРЫТИЯ РИСКОВ,  
ВЕЛИЧИНЕ РЕЗЕРВОВ НА ВОЗМОЖНЫЕ ПОТЕРИ ПО ССУДАМ**

**И ИНЫМ АКТИВАМ**

(публикуемая форма)

на " 01 " июля 2015 г.

Кредитной организации "Российский акционерный коммерческий дорожный банк"  
(публичное акционерное общество) / ПАО "РосДорБанк"

Почтовый адрес 115093, г. Москва, ул. Дубининская, д. 86

Код формы по ОКУД 0409808

Квартальная (Годовая)

Раздел 1. Информация об уровне достаточности капитала

Номер строки		Номер пояс- нения	Данные на отчетную дату	Прирост (+)/ снижение (-) за отчетный период	Данные на начало отчетного года
1		3	4	5	6
1	Собственные средства (капитал) (тыс. руб.), итого, в том числе:	33	1 803 995.0	-57 256.0	1 861 251.0
1.1	Источники базового капитала:		1 318 902.0	81.0	1 318 821.0
1.1.1	Уставный капитал, всего, в том числе, сформированный:		1 083 890.0	0.0	1 083 890.0
1.1.1.1	обыкновенными акциями (долями)		1 083 890.0	0.0	1 083 890.0
1.1.1.2	привилегированными акциями		0.0	0.0	0.0
1.1.2	Эмиссионный доход		0.0	0.0	0.0
1.1.3	Резервный фонд		54 305.0	0.0	54 305.0
1.1.4	Нераспределенная прибыль:		180 707.0	81.0	180 626.0
1.1.4.1	прошлых лет		180 707.0	81.0	180 626.0
1.1.4.2	отчетного года		0.0	0.0	0.0
1.2	Показатели, уменьшающие источники базового капитала:		4 549.0	4 420.0	129.0
1.2.1	Нематериальные активы		47.0	21.0	26.0
1.2.2	Отложенные налоговые активы		0.0	0.0	0.0
1.2.3	Собственные акции (доли), выкупленные у акционеров (участников)		0.0	0.0	0.0
1.2.4	Убытки:		4 432.0	4 432.0	0.0
1.2.4.1	прошлых лет		0.0	0.0	0.0
1.2.4.2	отчетного года		4 432.0	4 432.0	0.0
1.2.5	Инвестиции в капитал финансовых организаций:		0.0	0.0	0.0
1.2.5.1	несущественные		0.0	0.0	0.0
1.2.5.2	существенные		0.0	0.0	0.0
1.2.5.3	совокупная сумма существенных вложений и совокупная сумма отложенных налоговых активов		0.0	0.0	0.0
1.2.6	Отрицательная величина добавочного капитала		70.0	-33.0	103.0

1.2.7	Обязательства по приобретению источников базового капитала		0.0	0.0	0.0
1.2.8	Средства, поступившие в оплату акций (долей), включаемые в состав базового капитала		0.0	0.0	0.0
1.3	Базовый капитал		1 314 353.0	-4 339.0	1 318 692.0
1.4	Источники добавочного капитала:		0.0	0.0	0.0
1.4.1	Уставный капитал, сформированный привилегированными акциями, всего, в том числе:		0.0	0.0	0.0
1.4.1.1	выпущенные в соответствии с Федеральным законом от 18 июля 2009 года № 181-ФЗ «Об использовании государственных ценных бумаг Российской Федерации для повышения капитализации банков» <sup>1</sup>		0.0	0.0	0.0
1.4.2	Эмиссионный доход		0.0	0.0	0.0
1.4.3	Субординированный заем с дополнительными условиями		0.0	0.0	0.0
1.4.4	Субординированный кредит (депозит, заем, облигационный заем) без ограничения срока привлечения		0.0	0.0	0.0
1.5	Показатели, уменьшающие источники добавочного капитала		70.0	-33.0	103.0
1.5.1	Вложения в собственные привилегированные акции		0.0	0.0	0.0
1.5.2	Инвестиции в капитал финансовых организаций:		0.0	0.0	0.0
1.5.2.1	несущественные		0.0	0.0	0.0
1.5.2.2	существенные		0.0	0.0	0.0
1.5.3	Субординированный кредит (депозит, заем, облигационный заем), предоставленный финансовым организациям		0.0	0.0	0.0
1.5.3.1	несущественный		0.0	0.0	0.0
1.5.3.2	существенный		0.0	0.0	0.0
1.5.4	Отрицательная величина дополнительного капитала		0.0	0.0	0.0
1.5.5	Обязательства по приобретению источников добавочного капитала		0.0	0.0	0.0
1.5.6	Средства, поступившие в оплату акций (долей), включаемые в состав добавочного капитала		0.0	0.0	0.0
1.6	Добавочный капитал		0.0	0.0	0.0
1.7	Основной капитал		1 314 353.0	-4 339.0	1 318 692.0
1.8	Источники дополнительного капитала:		489 642.0	-52 917.0	542 559.0
1.8.1	Уставный капитал, сформированный привилегированными акциями, всего, в том числе:		1 541.0	-221.0	1 762.0
1.8.1.1	после 1 марта 2013 года		0.0	0.0	0.0
1.8.2	Уставный капитал, сформированный за счет капитализации прироста стоимости имущества		0.0	0.0	0.0
1.8.3	Прибыль:		0.0	-47 696.0	47 696.0

1.8.3.1	текущего года		0.0	-47 696.0	47 696.0
1.8.3.2	прошлых лет		0.0	0.0	0.0
1.8.4	Субординированный кредит (депозит, заем, облигационный заем), всего, в том числе:		487 500.0	-5 000.0	492 500.0
1.8.4.1	привлеченный (размещенный) до 1 марта 2013 года		0.0	0.0	0.0
1.8.4.2	предоставленный в соответствии с Федеральным законом от 13 октября 2008 года N 173-ФЗ "О дополнительных мерах по поддержке финансовой системы Российской Федерации" <2> и Федеральным законом от 27 октября 2008 года N 175-ФЗ "О дополнительных мерах для укрепления стабильности банковской системы в период до 31 декабря 2014 года" <3>		0.0	0.0	0.0
1.8.5	Прирост стоимости имущества		601.0	0.0	601.0
1.9	Показатели, уменьшающие источники дополнительного капитала:		0.0	0.0	0.0
1.9.1	Вложения в собственные привилегированные акции		0.0	0.0	0.0
1.9.2	Инвестиции в капитал финансовых организаций:		0.0	0.0	0.0
1.9.2.1	несущественные		0.0	0.0	0.0
1.9.2.2	существенные		0.0	0.0	0.0
1.9.3	Субординированный кредит (депозит, заем, облигационный заем), предоставленный финансовым организациям		0.0	0.0	0.0
1.9.3.1	несущественный		0.0	0.0	0.0
1.9.3.2	существенный		0.0	0.0	0.0
1.9.4	Обязательства по приобретению источников дополнительного капитала		0.0	0.0	0.0
1.9.5	Средства, поступившие в оплату акций (долей), включаемые в состав дополнительного капитала		0.0	0.0	0.0
1.10	Показатели, уменьшающие сумму основного и дополнительного капитала:		0.0	0.0	0.0
1.10.1	Просроченная дебиторская задолженность длительностью свыше 30 календарных дней		0.0	0.0	0.0
1.10.2	Субординированные кредиты, стоимость которых не превышает 1 процента от величины уставного капитала кредитной организации-заемщика		0.0	0.0	0.0
1.10.3	Превышение совокупной суммы кредитов, банковских гарантий и поручительств, предоставленных своим участникам (акционерам) и инсайдерам, над ее максимальным размером в соответствии федеральными законами и нормативными актами Банка России		0.0	0.0	0.0

1.10.4	Превышение вложений в строительство, изготовление и приобретение основных средств над суммой источников основного и дополнительного капитала		0.0	0.0	0.0
1.10.5	Превышение действительной стоимости доли вышедшего участника общества с ограниченной ответственностью над стоимостью, по которой доля была реализована другому участнику общества с ограниченной ответственностью		0.0	0.0	0.0
1.11	Дополнительный капитал		489 642.0	-52 917.0	542 559.0
2	Активы, взвешенные по уровню риска (тыс. руб.):	X	X	X	X
2.1	Необходимые для определения достаточности базового капитала		15 447 583.0	837 750.0	14 609 833.0
2.2	Необходимые для определения достаточности основного капитала		15 447 583.0	837 750.0	14 609 833.0
2.3	Необходимые для определения достаточности собственных средств (капитала)	34	15 448 184.0	837 749.0	14 610 435.0
3	Достаточность капитала (процент):	X	X	X	X
3.1	Достаточность базового капитала		8.5	X	9.0
3.2	Достаточность основного капитала		8.5	X	9.0
3.3	Достаточность собственных средств (капитала)		11.7	X	12.7

<sup>1</sup> Федеральный закон от 18 июля 2009 года № 181-ФЗ «Об использовании государственных ценных бумаг Российской Федерации для повышения капитализации банков» (Собрание законодательства Российской Федерации, 2009, № 29, ст. 3618; 2012, № 31, ст. 4334).

<sup>2</sup> Федеральный закон от 13 октября 2008 года № 173-ФЗ «О дополнительных мерах по поддержке финансовой системы Российской Федерации» (Собрание законодательства Российской Федерации, 2008, № 42, ст. 4698; 2009, № 29, ст. 3605; № 48, ст. 5729; № 52, ст. 6437; 2010, № 8, ст. 776; № 21, ст. 2539; № 31, ст. 4175).

<sup>3</sup> Федеральный закон от 27 октября 2008 года № 175-ФЗ «О дополнительных мерах для укрепления стабильности банковской системы в период до 31 декабря 2014 года» (Собрание законодательства Российской Федерации, 2008, № 44, ст. 4981; 2009, № 29, ст. 3630; 2011, № 49, ст. 7059; 2013, № 19, ст. 2308).



Раздел 2. Сведения о величине кредитного, операционного и рыночного рисков, покрываемых капиталом  
Подраздел 2.1. Кредитный риск

Номер строки	Наименование показателя	Номер пояснения	Данные на отчетную дату				Данные на начало отчетного года			
			Стоимость активов (инструментов)	Активы (инструменты) за вычетом сформированных резервов на возможные потери	Стоимость активов (инструментов), взвешенных по уровню риска	Стоимость активов (инструментов)	Активы (инструменты) за вычетом сформированных резервов на возможные потери	Стоимость активов (инструментов), взвешенных по уровню риска	(тыс. руб.)	
1	2	3	4	5	6	7	8	9		
1	Кредитный риск по активам, отраженным на балансовых счетах	34	14 473 741	13 979 671	8 926 995	16 180 785	15 734 912	9 820 888		
1.1	Активы с коэффициентом риска <sup>1</sup> 0 процентов, всего, из них:		4 971 440	4 970 872	0	4 524 089	4 523 476	0		
1.1.1	денежные средства и обязательные резервы, депонированные в Банке России		913 473	913 473	0	1 188 073	1 188 073	0		
1.1.2	кредитные требования и другие требования, обеспеченные гарантиями Российской Федерации, Минфина России и Банком России и залогом государственных долговых ценных бумаг Российской Федерации, Минфина России и Банка России		458 861	458 861	0	154 886	154 886	0		
1.1.3	кредитные требования и другие требования к центральным банкам или правительствам стран, имеющих страновые оценки «0», «1», <sup>2</sup> в том числе обеспеченные гарантиями этих стран и так далее		0	0	0	0	0	0		
1.2	Активы с коэффициентом риска 20 процентов, всего, из них:		442 899	442 899	88 580	1 898 133	1 897 902	379 580		
1.2.1	кредитные требования и другие требования к субъектам Российской Федерации, муниципальным образованиям, к иным организациям, обеспеченные гарантиями и залогом ценных бумаг субъектов Российской Федерации и муниципальных образований		26 366	26 366	5 273	48 557	48 557	9 711		
1.2.2	кредитные требования и другие требования к центральным банкам или правительствам стран, имеющих страновую оценку «2», в том числе обеспеченные их гарантиями (залогом ценных бумаг)		0	0	0	0	0	0		
1.2.3	кредитные требования и другие требования к кредитным организациям - резидентам стран со страновой оценкой «0», «1», имеющим рейтинг долгосрочной кредитоспособности <sup>3</sup> , в том числе обеспеченные их гарантиями		385 443	385 443	77 089	1 789 275	1 789 275	357 855		
1.3	Активы с коэффициентом риска 50 процентов, всего, из них:		149 670	149 571	74 786	185 427	185 325	92 663		
1.3.1	кредитные требования и другие требования в иностранной валюте, обеспеченные гарантиями Российской Федерации, Минфина России и Банка России и залогом государственных долговых ценных бумаг Российской Федерации, Минфина России и Банка России, номинированных в иностранной валюте		106 301	106 301	53 151	27 010	27 010	13 505		
1.3.2	кредитные требования и другие требования к центральным банкам или правительствам стран, имеющих страновую оценку «3», в том числе обеспеченные их гарантиями (залогом ценных бумаг)		0	0	0	0	0	0		



Подраздел 2.2. Операционный риск

(тыс. руб. (кол-во))

Номер строки	Наименование показателя	Номер пояснения	Данные на отчетную дату	Данные на начало отчетного года
1	2	3	4	5
6	Операционный риск, всего, в том числе:	37	143 515	122 549
6.1	Доходы для целей расчета капитала на покрытие операционного риска, всего, в том числе:		956 769	816 993
6.1.1	чистые процентные доходы		630 832	601 437
6.1.2	чистые непроцентные доходы		325 937	215 556
6.2	Количество лет, предшествующих дате расчета величины операционного риска		3	3

Подраздел 2.3. Рыночный риск

(тыс. руб.)

Номер строки	Наименование показателя	Номер пояснения	Данные на отчетную дату	Данные на начало отчетного года
1	2	3	4	5
7	Совокупный рыночный риск, всего, в том числе:	37	1 741 584.0	1 538 559.0
7.1	процентный риск, всего, в том числе:		139 326.8	123 084.7
7.1.1	общий		22 276.8	16 232.6
7.1.2	специальный		117 049.9	106 852.1
7.2	фондовый риск, всего, в том числе:		0.0	0.0
7.2.1	общий		0.0	0.0
7.2.2	специальный		0.0	0.0
7.3	валютный риск		0.0	0.0

Раздел 3. Информация о величине резервов на возможные потери по ссудам и иным активам

(тыс. руб.)

Номер строки	Наименование показателя	Номер пояснения	Данные на отчетную дату	Прирост (+)/ снижение (-) за отчетный период	Данные на начало отчетного года
1	2	3	4	5	6
1	Фактически сформированные резервы на возможные потери, всего, в том числе:	27	497 554	47 156	450 398
1.1	по ссудам, ссудной и приравненной к ней задолженности		475 218	48 810	426 408
1.2	по иным балансовым активам, по которым существует риск несения потерь, и прочим потерям		19 037	-613	19 650
1.3	по условным обязательствам кредитного характера и ценным бумагам, права на которые удостоверяются депозитариями, не удовлетворяющим критериям Банка России, отраженным на внебалансовых счетах		3 299	-1 041	4 340
1.4	под операции с резидентами офшорных зон		0	0	0

Раздел 4. Информация о показателе финансового рычага

Номер строки	Наименование показателя	Номер пояснения	Значение на отчетную дату	Значение на дату, отстоящую на один квартал от отчетной	Значение на дату, отстоящую на два квартала от отчетной	Значение на дату, отстоящую на три квартала от отчетной
1	2	3	4	5	6	7
1	Основной капитал, тыс. руб.	35	1 314 353	1 382 580		
2	Величина балансовых активов и внебалансовых требований под риском для расчета показателя финансового рычага, тыс. руб.		14 453 956	14 644 183		
3	Показатель финансового рычага по Базелю III, процент		9.1	9.4		

Раздел «Справочно».

Информация о движении резерва на возможные потери по ссудам, ссудной и приравненной к ней задолженности (Номер пояснения 27).

1. Формирование (доначисление) резерва в отчетном периоде (тыс. руб.), всего 182 703, в том числе вследствие:

- 1.1. выдачи ссуд 65 781;
- 1.2. изменения качества ссуд 108 505;
- 1.3. изменения официального курса иностранной валюты по отношению к рублю, установленного Банком России, 8 417;
- 1.4. иных причин 0.

2. Восстановление (уменьшение) резерва в отчетном периоде (тыс. руб.), всего 133 893, в том числе вследствие:

- 2.1. списания безнадежных ссуд 5 880;
- 2.2. погашения ссуд 99 310;
- 2.3. изменения качества ссуд 16 625;
- 2.4. изменения официального курса иностранной валюты по отношению к рублю, установленного Банком России, 12 078;
- 2.5. иных причин 0.



М.П.

Исполнитель

Телефон (495) 276-00-22

"4" августа 2015 г.

Гурин Г.Ю.

Аханова А.В.

Просужих С.Е.

Код территории по ОКATO	Код кредитной организации (филиала)	
	по ОКПО	регистрационный номер (порядковый номер)
45296559000	13243000	1573

**СВЕДЕНИЯ ОБ ОБЯЗАТЕЛЬНЫХ НОРМАТИВАХ  
И О ПОКАЗАТЕЛЕ ФИНАНСОВОГО РЫЧАГА**  
(публикуемая форма)

на " 1 " июля 2015 г.

Кредитной организации "Российский акционерный коммерческий дорожный банк"  
(публичное акционерное общество) / ПАО "РосДорБанк"

Почтовый адрес 115093, г. Москва, ул. Дубининская, д. 86

Код формы по ОКУД 0409813  
Квартальная (Годовая)

Раздел I. Сведения об обязательных нормативах

(в процентах)

Номер строки	Наименование показателя	Номер пояснения	Нормативное значение	Фактическое значение			
				на отчетную дату		на начало отчетного года	
1	2	3	4	5		6	
1	Норматив достаточности базового капитала (Н1.1)	35	5.0	8.5		9.0	
2	Норматив достаточности основного капитала банка (Н1.2)	35	5.5	8.5		9.0	
3	Норматив достаточности собственных средств (капитала) банка (норматив Н1.0)	35	10.0	11.7		12.7	
4	Норматив достаточности собственных средств (капитала) небанковской кредитной организации, имеющей право на осуществление переводов денежных средств без открытия банковских счетов и связанных с ними иных банковских операций (Н1.3)		0.0	0.0		0.0	
5	Норматив мгновенной ликвидности банка (Н2)	35	15.0	36.5		68.5	
6	Норматив текущей ликвидности банка (Н3)	35	50.0	58.9		78.3	
7	Норматив долгосрочной ликвидности банка (Н4)	35	120.0	80.7		69.3	
8	Норматив максимального размера риска на одного заемщика или группу связанных заемщиков (Н6)	35	25.0	Максимальное	24.0	Максимальное	21.1
				Минимальное	2.9	Минимальное	2.5
9	Норматив максимального размера крупных кредитных рисков (Н7)	35	800.0	475.8		430.7	

1	2	3	4	5	6
10	Норматив максимального размера кредитов, банковских гарантий и поручительств, предоставленных банком своим участникам (акционерам) (Н9.1)	35	50.0	2.2	5.5
11	Норматив совокупной величины риска по инсайдерам банка (Н10.1)	35	3.0	0.7	0.4
12	Норматив использования собственных средств (капитала) банка для приобретения акций (долей) других юридических лиц (Н12)	35	25.0	0.1	0.1
13	Норматив соотношения суммы ликвидных активов сроком исполнения в ближайшие 30 календарных дней к сумме обязательств РНКО (Н15)		0.0	0.0	0.0
14	Норматив ликвидности небанковской кредитной организации, имеющей право на осуществление переводов денежных средств без открытия банковских счетов и связанных с ними иных банковских операций (Н15.1)		0.0	0.0	0.0
15	Норматив максимальной совокупной величины кредитов клиентам - участникам расчетов на завершение расчетов (Н16)		0.0	0.0	0.0
16	Норматив предоставления РНКО от своего имени и за свой счет кредитов заемщикам, кроме клиентов - участников расчетов (Н16.1)		0.0	0.0	0.0
17	Норматив минимального соотношения размера ипотечного покрытия и объема эмиссии облигаций с ипотечным покрытием (Н18)		0.0	0.0	0.0

Раздел 2. Информация о расчете показателя финансового рычага

Подраздел 2.1. Расчет размера балансовых активов и внебалансовых требований под риском для расчета показателя финансового рычага

(тыс. руб.)

Номер строки	Наименование показателя	Номер пояснения	Сумма
1	2	3	4
1	Размер активов в соответствии с бухгалтерским балансом (публикуемая форма), всего:		14 410 095
2	Поправка в части вложений в капитал кредитных, финансовых, страховых или иных организаций, отчетные данные которых включаются в консолидированную финансовую отчетность, но не включаются в расчет величины собственных средств (капитала), обязательных нормативов и размеров (лимитов) открытых валютных позиций банковской группы		не применимо для отчетности кредитной организации как юридического лица
3	Поправка в части фидуциарных активов, отражаемых в соответствии с правилами бухгалтерского учета, но не включаемых в расчет показателя финансового рычага		0
4	Поправка в части производных финансовых инструментов (ПФИ)		292
5	Поправка в части операций кредитования ценными бумагами		-3 211 409
6	Поправка в части приведения к кредитному эквиваленту условных обязательств кредитного характера		3 431 540
7	Прочие поправки		176 565
8	Величина балансовых активов и внебалансовых требований под риском с учетом поправок для расчета показателя финансового рычага, итого:		14 453 953

Подраздел 2.2. Расчет показателя финансового рычага

(тыс. руб.)

Номер строки	Наименование показателя	Номер пояснения	Сумма
1	2	3	4
Риск по балансовым активам			
1	Величина балансовых активов, всего:		10 386 751
2	Уменьшающая поправка на сумму показателей, принимаемых в уменьшение величины источников основного капитала		117
3	Величина балансовых активов под риском с учетом поправки (разность строк 1 и 2), итого:		10 386 634
Риск по операциям с ПФИ			
4	Текущий кредитный риск по операциям с ПФИ (за вычетом полученной вариационной маржи), всего:		0
5	Потенциальный кредитный риск на контрагента по операциям с ПФИ, всего:		292
6	Поправка на размер номинальной суммы предоставленного обеспечения по операциям с ПФИ, подлежащей списанию с баланса в соответствии с правилами бухгалтерского учета		в соответствии с российскими правилами бухгалтерского учета не применимо
7	Уменьшающая поправка на сумму перечисленной вариационной маржи в установленных случаях		0

1	2	3	4
8	Поправка в части требований банка - участника клиринга к центральному контрагенту по исполнению сделок клиентов		0
9	Поправка для учета кредитного риска в отношении базисного (базового) актива по выпущенным кредитным ПФИ		0
10	Уменьшающая поправка в части выпущенных кредитных ПФИ		0
11	Величина риска по ПФИ с учетом поправок (сумма строк 4, 5, 9 за вычетом строк 7, 8, 10), итого:		292
Риск по операциям кредитования ценными бумагами			
12	Требования по операциям кредитования ценными бумагами (без учета неттинга), всего:		3 846 899
13	Поправка на величину неттинга денежной части (требований и обязательств) по операциям кредитования ценными бумагами		3 529 154
14	Величина кредитного риска на контрагента по операциям кредитования ценными бумагами		317 745
15	Величина риска по гарантийным операциям кредитования ценными бумагами		0
16	Требования по операциям кредитования ценными бумагами с учетом поправок (сумма строк 12, 14, 15 за вычетом строки 13), итого:		635 490
Риск по условным обязательствам кредитного характера (КРВ')			
17	Номинальная величина риска по условным обязательствам кредитного характера (КРВ'), всего:		5 499 219
18	Поправка в части применения коэффициентов кредитного эквивалента		2 067 679
19	Величина риска по условным обязательствам кредитного характера (КРВ') с учетом поправок (разность строк 17 и 18), итого:		3 431 540
Капитал и риски			
20	Основной капитал		1 314 353
21	Величина балансовых активов и внебалансовых требований под риском для расчета показателя финансового рычага (сумма строк 3, 11, 16, 19), всего:		14 453 956
Показатель финансового рычага			
22	Показатель финансового рычага по Базелю III (строка 20 / строка 21), процент		9.1

Председатель Правления

Главный бухгалтер

М.П.

Исполнитель

Телефон (495) 276-00-22

"4" августа 2015 г.



Гурин Г.Ю.

Аханова А.В.

Просужих С.Е.



Код территории по ОКАТО	Код кредитной организации (филиала)	
	по ОКПО	регистрационный номер (/порядковый номер)
45296559000	13243000	1573

**ОТЧЕТ О ДВИЖЕНИИ ДЕНЕЖНЫХ СРЕДСТВ**  
(публикуемая форма)

на " 1 " июля 2015

Кредитной организации "Российский акционерный коммерческий дорожный банк"  
(публичное акционерное общество) / ПАО "РосДорБанк"

Почтовый адрес 115093, г. Москва, ул. Дубининская, д. 86

Код формы по ОКУД 0409814

Квартальная (Годовая)

(тыс. руб.)

Номер строки	Наименование статей	Номер пояснения	Денежные потоки за отчетный период	Денежные потоки за соответствующий отчетный период прошлого года
1	2	3	4	5
1	Чистые денежные средства, полученные от (использованные в) операционной деятельности			
1.1	Денежные средства, полученные от (использованные в) операционной деятельности до изменений в операционных активах и обязательствах, всего, в том числе:	36	-328 027	41 270
1.1.1	проценты полученные		674 217	641 314
1.1.2	проценты уплаченные		-475 656	-364 694
1.1.3	комиссии полученные		133 538	82 493
1.1.4	комиссии уплаченные		-10 315	-10 282
1.1.5	доходы за вычетом расходов по операциям с финансовыми активами, оцениваемыми по справедливой стоимости через прибыль или убыток, имеющимися в наличии для продажи		-4 407	-19 589
1.1.6	доходы за вычетом расходов по операциям с ценными бумагами, удерживаемыми до погашения		0	0
1.1.7	доходы за вычетом расходов по операциям с иностранной валютой		-300 240	7 298
1.1.8	прочие операционные доходы		2 462	4 374
1.1.9	операционные расходы		-324 404	-277 214
1.1.10	расход (возмещение) по налогам		-23 222	-22 430
1.2	Прирост (снижение) чистых денежных средств от операционных активов и обязательств, всего, в том числе:		-1 023 260	151 658
1.2.1	чистый прирост (снижение) по обязательным резервам на счетах в Банке России		-14 169	-11 443
1.2.2	чистый прирост (снижение) по вложениям в ценные бумаги, оцениваемым по справедливой стоимости через прибыль или убыток		202 226	1 043 977
1.2.3	чистый прирост (снижение) по ссудной задолженности		621 032	-47 665
1.2.4	чистый прирост (снижение) по прочим активам		59 259	3 800
1.2.5	чистый прирост (снижение) по кредитам, депозитам и прочим средствам Банка России		736 455	1 102 814
1.2.6	чистый прирост (снижение) по средствам других кредитных организаций		-47 916	94 779

1.2.7	чистый прирост (снижение) по средствам клиентов, не являющихся кредитными организациями		-2 500 719	-1 696 726
1.2.8	чистый прирост (снижение) по финансовым обязательствам, оцениваемым по справедливой стоимости через прибыль или убыток		0	0
1.2.9	чистый прирост (снижение) по выпущенным долговым обязательствам		-67 831	-345 333
1.2.10	чистый прирост (снижение) по прочим обязательствам		-11 597	7 455
1.3	Итого по разделу 1 (ст. 1.1 + ст. 1.2)		-1 351 287	192 928
2	Чистые денежные средства, полученные от (использованные в) инвестиционной деятельности			
2.1	Приобретение ценных бумаг и других финансовых активов, относящихся к категории "имеющиеся в наличии для продажи"		-2 050 768	0
2.2	Выручка от реализации и погашения ценных бумаг и других финансовых активов, относящихся к категории "имеющиеся в наличии для продажи"		1 389 057	0
2.3	Приобретение ценных бумаг, относящихся к категории "удерживаемые до погашения"		-5 418	-1 056 926
2.4	Выручка от погашения ценных бумаг, относящихся к категории "удерживаемые до погашения"		155 667	93 926
2.5	Приобретение основных средств, нематериальных активов и материальных запасов		-7 374	-9 700
2.6	Выручка от реализации основных средств, нематериальных активов и материальных запасов		145	3 181
2.7	Дивиденды полученные		0	0
2.8	Итого по разделу 2 (сумма строк с 2.1 по 2.7)		-518 691	-969 519
3	Чистые денежные средства, полученные от (использованные в) финансовой деятельности			
3.1	Взносы акционеров (участников) в уставный капитал		0	0
3.2	Приобретение собственных акций (долей), выкупленных у акционеров (участников)		0	0
3.3	Продажа собственных акций (долей), выкупленных у акционеров (участников)		0	0
3.4	Выплаченные дивиденды		-69 395	-70 905
3.5	Итого по разделу 3 (сумма строк с 3.1 по 3.4)		-69 395	-70 905
4	Влияние изменений официальных курсов иностранных валют по отношению к рублю, установленных Банком России, на денежные средства и их эквиваленты		222 338	47 559
5	Прирост (использование) денежных средств и их эквивалентов		-1 717 035	-799 937
5.1	Денежные средства и их эквиваленты на начало отчетного года		2 876 773	2 365 093
5.2	Денежные средства и их эквиваленты на конец отчетного периода		1 159 738	1 565 156

Председатель Правления  
 Главный бухгалтер  
 М.П. **Восток Банк**  
 Исполнитель  
 Телефон (495) 276-00-22  
 "4" августа 2015 г.

Гурин Г.Ю.  
 Аханова А.В.  
 Просужих С.Е.