



**Аудиторское заключение
о бухгалтерской (финансовой) отчетности
ОАО КМЗ
за 2014 год**

Аудируемое лицо

Открытое акционерное общество «Красногорский завод им. С.А. Зверева» (ОАО КМЗ).

Место нахождения (юридический адрес): 143403, Московская область, г. Красногорск, ул. Речная, д. 8.

Свидетельство о государственной регистрации выдано Государственным учреждением Московская областная регистрационная палата в Красногорском районе 31.05.1999 № 1854
Свидетельство о внесении записи в Единый государственный реестр юридических лиц о юридическом лице, зарегистрированном до 01 июля 2002 года выдано Инспекцией Федеральной налоговой службы по г. Красногорску Московской области 07.08.2002. ОГРН 1025002863247

Аудитор

Закрытое акционерное общество «Аудиторская фирма «Универс-Аудит» (ЗАО «Универс-Аудит»).

Место нахождения (юридический адрес): 119192, г. Москва, Мичуринский проспект, дом 21, корпус 4, помещения: IV, V, VI, комната 1.

Почтовый адрес: 123022, Москва, ул. 2-я Звенигородская, д. 13, строение 41.

Свидетельство о государственной регистрации выдано 11.03.1992 Московской регистрационной палатой, ОГРН 1027700477958.

Член некоммерческого партнерства «Институт Профессиональных Аудиторов» (НП «ИПАР»), включенного в государственный реестр саморегулируемых организаций аудиторов, основной регистрационный номер записи 10302000164 в реестре НП «ИПАР».

Член HLB International, международной сети независимых аудиторских и консультационных фирм.

Мы провели аудит прилагаемой бухгалтерской (финансовой) отчетности ОАО КМЗ (далее – «Общество»), состоящей из Бухгалтерского баланса по состоянию на 31.12.2014, Отчета о финансовых результатах, Отчета об изменениях капитала, Отчета о движении денежных средств, Пояснений к бухгалтерскому балансу и отчету о финансовых результатах за 2014 год (далее – «Отчетность»).

Ответственность аудируемого лица за бухгалтерскую (финансовую) отчетность

Руководство Общества несет ответственность за составление и достоверность Отчетности в соответствии с требованиями Федерального закона от 06.12.2011 № 402-ФЗ «О бухгалтерском учете» и за систему внутреннего контроля, необходимую для составления бухгалтерской (финансовой) отчетности, не содержащей существенных искажений вследствие недобросовестных действий или ошибок.

Ответственность аудиторской организации

Наша ответственность заключается в выражении мнения о достоверности Отчетности на основе проведенного нами аудита. Мы проводили аудит в соответствии с федеральными стандартами аудиторской деятельности. Данные стандарты требуют соблюдения применимых этических норм, а также планирования и проведения аудита таким образом, чтобы получить достаточную уверенность в том, что Отчетность не содержит существенных искажений.

Аудит включал проведение аудиторских процедур, направленных на получение аудиторских доказательств, подтверждающих числовые показатели в Отчетности и раскрытие в ней информации. Выбор аудиторских процедур является предметом нашего суждения, которое основывается на оценке риска существенных искажений, допущенных вследствие недобросовестных действий или ошибок. В процессе оценки данного риска нами рассмотрена система внутреннего контроля, обеспечивающая составление и достоверность Отчетности, с целью выбора соответствующих аудиторских процедур, но не с целью выражения мнения об эффективности системы внутреннего контроля.

Аудит также включал оценку надлежащего характера применяемой учетной политики и обоснованности оценочных показателей, полученных руководством Общества, а также оценку представления Отчетности в целом.

Мы полагаем, что полученные в ходе аудита доказательства представляют достаточные основания для выражения мнения о достоверности Отчетности.

Мнение

По нашему мнению, бухгалтерская (финансовая) отчетность отражает достоверно во всех существенных отношениях финансовое положение ОАО КМЗ по состоянию на 31 декабря 2014 года, финансовый результат его деятельности и движение денежных средств за 2014 год в соответствии с требованиями Федерального закона от 06.12.2011 № 402-ФЗ «О бухгалтерском учете».

Генеральный директор
ЗАО «Универс-Аудит»

Лимаренко Д.Н.,
основной регистрационный номер в реестре аудиторов и аудиторских организаций 20902012973,
квалификационный аттестат аудитора № К 029892, предоставляющий право на осуществление
аудиторской деятельности в области общего аудита

м.п.

Менеджер проекта

Демченко В.Г.,
основной регистрационный номер в реестре аудиторов и аудиторских организаций 20102005080,
квалификационный аттестат аудитора № 02-000109

13 марта 2015 г.

Бухгалтерский баланс
на 31.12.2014 г.

Организация ОАО "Красногорский завод им. С.А. Зверева" Форма № 1 по ОКУД
Идентификационный номер налогоплательщика _____ Дата (число, месяц, год) _____
Вид деятельности деятельность, связанная с обеспечением военной безопасности по ОКПО
Организационно-правовая форма / форма собственности _____ ИНН
открытое акционерное общество/акционерное общество по ОКВЭД
Единица измерения тыс.руб по ОКОПФ/ОКФС
Местонахождение (адрес) 143400, Московская область, г. Красногорск, ул. Речная, д.8 по ОКЕИ

Коды		
0710001		
31	12	2014
07526142		
5024022965		
75.22		
12247	41	
384		

Дата утверждения
Дата отправки (принятия)

Пояснения	Наименование показателя	Код стр	На отч. дату отчетного периода	На 31 декабря	На 31 декабря
				2013 года	2012 года
А	Б	В	1	2	3
	АКТИВ				
	I. ВНЕОБОРОТНЫЕ АКТИВЫ				
	Нематериальные активы	1110	49375	10 821	29
	Результаты исследований и разработок	1120	253799	25 917	19 284
	Нематериальные поисковые активы	1130			
	Материальные поисковые активы	1140			
1	Основные средства	1150	2825580	2 052 032	1 410 125
	Доходные вложения в материальные ценности	1160	6160	6 390	6 619
	Финансовые вложения	1170	104900	107 552	286 999
	Отложенные налоговые активы	1180	122050	79 721	67 261
	Прочие внеоборотные активы	1190	628882	702 394	315 806
	Итого по разделу I	1100	3 990 766	2 984 827	2 106 123
	II. ОБОРОТНЫЕ АКТИВЫ				
2	Запасы	1210	4383285	3 588 534	2 960 178
	Налог на добавленную стоимость по приобретенным ценностям	1220	11809	1 851	305
5.1, 5.2	Дебиторская задолженность	1230	3328888	3 147 400	2 739 044
	Финансовые вложения (за исключением денежных эквивалентов)	1240	154859	154 859	
	Денежные средства и денежные эквиваленты	1250	118469	166 860	175 712
	Прочие оборотные активы	1260	12421	12 422	12 422
	Итого по разделу II	1200	8 009 731	7 071 926	5 887 661
	БАЛАНС	1600	12 000 497	10 056 753	7 993 784

Пояснения	Наименование показателя	Код	На отч. дату отчетного периода	На 31 декабря	На 31 декабря
				2013 года	2012 года
А	Б	В	1	2	3
	ПАССИВ				
	III. КАПИТАЛ И РЕЗЕРВЫ				
	Уставный капитал (складочный капитал, уставный фонд, вклады товарищей)	1310	583	563	549
	Собственные акции, выкупленные у акционеров	1320			
	Средства полученные на увеличение уставного капитала	1330		148082	227397
	Переоценка внеоборотных активов	1340	549740	603506	613328
	Добавочный капитал (без переоценки)	1350	447838	299775	72393
	Резервный капитал	1360	141	141	137
	Нераспределенная прибыль (непокрытый убыток)	1370	993287	898200	818317
	Итого по разделу III	1300	1 991 589	1 950 267	1 732 121
	IV. ДОЛГОСРОЧНЫЕ ОБЯЗАТЕЛЬСТВА				
	Заемные средства	1410	3906617	2164069	3355300
	Отложенные налоговые обязательства	1420	373400	270658	198430
	Оценочные обязательства	1430	14190	14190	
	Прочие долгосрочные обязательства	1450			
	Итого по разделу IV	1400	4 294 207	2 448 917	3 553 730
	V. КРАТКОСРОЧНЫЕ ОБЯЗАТЕЛЬСТВА				
	Заемные средства	1510	2413880	3176856	459536
5.3, 5.4	Кредиторская задолженность	1520	3228974	2406512	2171275
	Доходы будущих периодов	1530			
	Оценочные обязательства	1540	71847	74201	77122
	Прочие краткосрочные обязательства	1550			
	Итого по разделу V	1500	5 714 701	5 657 569	2 707 933
	Итого по балансу	1700	12 000 497	10 056 753	7 993 784

Руководитель


А.П. Патрикеев
(расшифровка подписи)

Главный бухгалтер

В.И. Бусин
(подпись)В.И. Бусин
(расшифровка подписи)

23 Январь 2015 г.

(дата составления документа)



Отчет о финансовых результатах

за 12 месяцев 20 14 г.

Организация ОАО "Красногорский завод им. С.А. Зверева" Форма по ОКУД
 Дата (число, месяц, год) 31 12 2014 по ОКПО
 Идентификационный номер налогоплательщика 07526142 по ОКПО
 Вид экономической деятельности деятельность, связанная с обеспечением военной безопасности ИНН 5024022965
 Организационно-правовая форма/форма собственности открытое акционерное общество/ акционерное общество по ОКВЭД 75.22
 Единица измерения: тыс. руб. по ОКОПФ/ОКФС 41
 по ОКЕИ 384

Коды		
0710002		
31	12	2014
07526142		
5024022965		
75.22		
41		
384		

Пояснения ¹	Наименование показателя ²	Код	За 12 мес. 20 14 г. ³	За 12 мес. 20 13 г. ⁴
	Выручка ⁵	2110	7638414	6905043
	Себестоимость продаж	2120	(5154057)	(4654849)
	Валовая прибыль (убыток)	2100	2484357	2250194
	Коммерческие расходы	2210	(146047)	(213730)
	Управленческие расходы	2220	(1255079)	(1235983)
	Прибыль (убыток) от продаж	2200	1083231	800481
	Доходы от участия в других организациях	2310	4908	8217
	Проценты к получению	2320	4111	3629
	Проценты к уплате	2330	(572623)	(364008)
	Прочие доходы	2340	163130	293209
	Прочие расходы	2350	(550454)	(558400)
	Прибыль (убыток) до налогообложения	2300	132303	183128
	Текущий налог на прибыль	2410	()	(34241)
	в т.ч. постоянные налоговые обязательства (активы)	2421	42938	67680
	Изменение отложенных налоговых обязательств	2430	(102742)	(72228)
	Изменение отложенных налоговых активов	2450	42329	12460
	Прочее	2460	(9278)	(4046)
	Чистая прибыль (убыток)	2400	62612	85073
	СПРАВОЧНО			
	Результат от переоценки внеоборотных активов, не включаемый в чистую прибыль (убыток) периода	2510	0	0
	Результат от прочих операций, не включаемый в чистую прибыль (убыток) периода	2520	0	0
	Совокупный финансовый результат периода ⁶	2500	62612	85073
	Базовая прибыль (убыток) на акцию	2900		
	Разводненная прибыль (убыток) на акцию	2910	0	0

Руководитель

" 23 "

января

20 15 г.

А.П. Патрикеев

(расшифровка подписи)

Главный бухгалтер

(подпись)

В.И. Бусин

(расшифровка подписи)

Приложение № 2
к Приказу Министерства финансов
Российской Федерации
от 02.07.2010 № 66н

Отчет об изменениях капитала
за 2014 г.

Коды		
0710003		
31	12	2014
07526142		
5024022965		
75.22		
12247		41
384		

Организация ОАО "Красногорский завод им. С.А. Зверева" Форма по ОКУД
Идентификационный номер налогоплательщика _____ Дата (число, месяц, год) _____
Вид экономической деятельности _____ по ОКПО _____
Организационно-правовая форма/форма собственности _____ ИНН _____
открытое акционерное общество/акционерное общество _____ по ОКВЭД _____
Единица измерения: тыс. руб. (млн. руб.) _____ по ОКФС/ОКФС _____
_____ по ОКЕИ _____

1. Движение капитала

Наименование показателя	код	Уставный капитал	Собственные акции, выкупленные у акционеров	Средства полученные на увеличение уставного капитала	Добавочный капитал	Резервный капитал	Нераспределенная прибыль (непокрытый убыток)	Итого
Величина капитала на 31 декабря 20 12 г. ¹	3100	549		227397	685721	137	818317	1732121
За 20 13 г. ²								
Увеличение капитала - всего:	3210	14		148082	227383	4	95107	470586
в том числе:								
чистая прибыль	3211	x		x	x	x	85073	85073
переоценка имущества	3212	x		x		x	0	0
доходы, относящиеся непосредственно на увеличение капитала	3213							
дополнительный выпуск акций	3214	x		148082		x	10034	158116
увеличение номинальной стоимости акций	3215	14			227383	x	x	227397
реорганизация юридического лица	3216					4	x	

Форма 0710023 с. 2

Наименование показателя	код	Уставный капитал	Собственные акции, выкупленные у акционеров	Средства полученные на увеличение уставного капитала	Добавочный капитал	Резервный капитал	Нераспределенная прибыль (непокрытый убыток)	Итого
Уменьшение капитала - всего:	3220	0		227397	(9823)	(0)	(15224)	(252444)
в том числе:								
убыток								
переоценка имущества	3221	x		x	x	x		
расходы, относящиеся непосредственно на уменьшение капитала	3222	x		x				
уменьшение номинальной стоимости акций	3223	x		(227397)	(9823)	x	(237220)	
уменьшение количества акций	3224					x		
реорганизация юридического лица	3225					x		
дивиденды	3226							
Изменение добавочного капитала	3227	x			x	x	(15220)	(15220)
Изменение резервного капитала	3230	x						0
Величина капитала на 31 декабря 20 13 г. ²	3240	x			x		4	x
За 20 14 г. ³	3200	563		148082	903281	141	898200	1950267
Увеличение капитала - всего:		20		0	148062	0	116377	264459
в том числе:								
чистая прибыль								
переоценка имущества	3311	x		x	x	x	62612	62612
доходы, относящиеся непосредственно на увеличение капитала	3312	x		x				
дополнительный выпуск акций	3313	x						
увеличение номинальной стоимости акций	3314	20		x		x	53765	53765
реорганизация юридического лица	3315				148062	x	x	148082
Уменьшение капитала - всего:	3316	0		(148082)	(53765)	(0)	(21290)	(223137)
в том числе:								
убыток								
переоценка имущества	3321	x		x	x	x		
расходы, относящиеся непосредственно на уменьшение капитала	3322	x		x				
уменьшение номинальной стоимости акций	3323	x		(148082)	(53765)	x	(201847)	
уменьшение количества акций	3324					x		
реорганизация юридического лица	3325					x		
дивиденды	3326							
Изменение добавочного капитала	3327	x		x	x	x	(21290)	(21290)
Изменение резервного капитала	3330	x		()				0
Величина капитала на 31 декабря 20 14 г. ³	3340	x		x	x			0
За 20 14 г. ³	3300	583		0	997578	141	993287	1991589


2. Корректировки в связи с изменением учетной политики и исправлением ошибок


Наименование показателя	На 31 декабря 20 13	Изменения капитала за 20 14 г. ² за счет чистой прибыли (убытка)		На 31 декабря 20 14 г. ²
		за счет чистой прибыли	за счет иных факторов	
Капитал - всего				
до корректировок				
корректировка в связи с:				
изменением учетной политики				
исправлением ошибок				
после корректировок				
в том числе:				
нераспределенная прибыль (непокрытый убыток):				
до корректировок				
корректировка в связи с:				
изменением учетной политики				
исправлением ошибок				
после корректировок				
другие статьи капитала, по которым осуществлены корректировки: (по статьям)				
до корректировок				
корректировка в связи с:				
изменением учетной политики				
исправлением ошибок				
после корректировок				

Форма 0710023 с. 4

3. Чистые активы

Наименование показателя	На 31 декабря 20 14 г. ³	На 31 декабря 20 13 г. ²	На 31 декабря 20 12 г. ¹
Чистые активы	1991589	1950267	1732121

Руководитель  А.П. Патрикеев
(подпись) (расшифровка подписи)

Главный бухгалтер  В.И. Бусин
(подпись) (расшифровка подписи)

" 23 " января 20 14 г.

Отчет о движении денежных средств
за 2014 г.

Организация ОАО "Красногорский завод им С.А. Зверева"

Идентификационный номер налогоплательщика

Вид экономической

деятельности деятельность, связанная с обеспечением военной безопасности

Организационно-правовая форма/форма собственности открытое акционерное

общество/акционерное общество

Единица измерения: тыс. руб.

Дата (число, месяц, год)

Форма по ОКУД

по ОКПО

ИНН

по ОКВЭД

по ОКОПФ/ОКФС


по ОКЕИ

Коды		
0710004		
31	12	2014
07526142		
5024022965		
75.22		
12247	47	
384		

Наименование показателя	Код	За <u>год</u> 20 <u>14</u> г. ¹	За <u>год</u> 20 <u>13</u> г. ²
Денежные потоки от текущих операций			
Поступления - всего	4110	8766872	8219179
в том числе:			
от продажи продукции, товаров, работ и услуг	4111	5958041	7835020
арендных платежей, лицензионных платежей, роялти, комиссионных и иных аналогичных платежей	4112	90	85840
от перепродажи финансовых вложений	4113		
прочие поступления	4119	2808741	298319
Платежи - всего	4120	(8906773)	(8497383)
в том числе:			
поставщикам (подрядчикам) за сырье, материалы, работы, услуги	4121	(3855956)	(4432618)
в связи с оплатой труда работников	4122	(2247137)	(2203364)
процентов по долговым обязательствам	4123	(571939)	(363635)
налога на прибыль организаций	4124	(30504)	(19697)
прочие платежи	4129	(2201237)	(1478069)
Сальдо денежных потоков от текущих операций	4100	(139901)	(278204)
Денежные потоки от инвестиционных операций			
Поступления - всего	4210	7670	57223
в том числе:			
от продажи внеоборотных активов (кроме финансовых вложений)	4211	625	44952
от продажи акций других организаций (долей участия)	4212		
от возврата предоставленных займов, от продажи долговых ценных бумаг (прав требования денежных средств к другим лицам)	4213		
дивидендов, процентов по долговым финансовым вложениям и аналогичных поступлений от долевого участия в других организациях	4214	6932	12271
прочие поступления	4219	113	
Платежи - всего	4220	(831598)	(1295501)
в том числе:			
в связи с приобретением, созданием, модернизацией, реконструкцией и подготовкой к использованию внеоборотных активов	4221	(704744)	(1295501)
в связи с приобретением акций других организаций (долей участия)	4222		
в связи с приобретением долговых ценных бумаг (прав требования денежных средств к другим лицам), предоставление займов другим лицам	4223		
процентов по долговым обязательствам, включаемым в стоимость инвестиционного актива	4224		
прочие платежи	4229	126854	
Сальдо денежных потоков от инвестиционных операций	4200	(823928)	(1238278)

Наименование показателя	Код	За год 20 14 г. ¹	За год 20 13 г. ¹
Денежные потоки от финансовых операций			
Поступления - всего	4310	8959887	8755289
в том числе:			
получение кредитов и займов	4311	8959887	8755289
денежных вкладов собственников (участников)	4312		
от выпуска акций, увеличения долей участия	4313		
от выпуска облигаций, векселей и других долговых ценных бумаг и др.	4314		
прочие поступления	4319		
Платежи - всего	4320	(8044449)	(7247659)
в том числе:			
собственникам (участникам) в связи с выкупом у них акций (долей участия) организации или их выходом из состава участников	4321		
на уплату дивидендов и иных платежей по распределению прибыли в пользу собственников (участников)	4322	(20830)	(11176)
в связи с погашением (выкупом) векселей и других долговых ценных бумаг, возврат кредитов и займов	4323	(8023619)	(7236483)
прочие платежи	4329		
Сальдо денежных потоков от финансовых операций	4300	915438	1507630
Сальдо денежных потоков за отчетный период	4400	(48391)	(8852)
Остаток денежных средств и денежных эквивалентов на начало отчетного периода	4450	166860	175712
Остаток денежных средств и денежных эквивалентов на конец отчетного периода	4500	118469	166860
Величина влияния изменений курса иностранной валюты по отношению к рублю	4490	52804	(3052)

Руководитель


(подпись)
" 23 " января 20 15 г.

А.П. Патрикеев
(расшифровка подписи)Главный
бухгалтер

(подпись)

В.И. Бусин

(расшифровка подписи)

Приказ Минфина РФ
от 02.07.2010 № 66н
(в ред. Приказа Минфина РФ
от 05.10.2011 № 124н)

Пояснения к бухгалтерскому балансу и отчету о прибылях и убытках

за 12 мес. 2014 г.

по ОКУД

Дата (число, месяц, год)

по ОКПО

ИНН

по ОКВЭД

по ОКФС/ОКФС

по ОКЕИ

Коды		
0710005		
31	12	14
07526142		
5024022965		
75 22		
12247	41	
384		

ОАО "Краснодарский завод им. С.А. Зверева"

Идентификационный номер налогоплательщика

деятельность, связанная с обеспечением военной безопасности

Организационно-правовая форма / форма собственности

открытое акционерное общество

Единица измерения: тыс.руб.

1. Нематериальные активы и расходы на научно-исследовательские, опытно-конструкторские и технологические работы (НИОКР)

1.1. Наличие и движение нематериальных активов

Наименование показателя	Код	Период	На начало года		Изменения за 12 мес							На 31 декабря	
			первоначальная стоимость ³	накопленная амортизация и убытки от обесценения	поступило	выбыло		начислено амортизации	убыток от обесценения	переоценка			
						первоначальная стоимость ³	накопленная амортизация и убытки от обесценения			первоначальная стоимость ³	накопленная амортизация и убытки от обесценения		
А	Б	В	1	2	3	4	5	6	7	8	9	10	11
	5100	за 2014	10848	27	48267			7713				57115	7740
Нематериальные активы - всего	5110	за 2013	53	24	10795			3				10848	27

1.2. Первоначальная стоимость нематериальных активов, созданных самой организацией

Наименование показателя	Код	На 31 декабря 2014	На 31 декабря 2013
А	Б	1	2
Всего	5120		3

1.3. Нематериальные активы с полностью погашенной стоимостью

Наименование показателя	Код	На 31 декабря 2014	На 31 декабря 2013
А	Б	1	2
Всего	5130	57115	10848

1.4. Наличие и движение результатов НИОКР

Наименование показателя	Код	Период	На начало года		Изменения за 12 мес.					На 31 декабря	
			первоначальная стоимость	часть стоимости, списанной на расходы	поступило	выбыло			часть стоимости, списанная на расходы за период	первоначальная стоимость	часть стоимости, списанной на расходы
						первоначальная стоимость	часть стоимости, списанной на расходы	часть стоимости, списанной на расходы			
A	B		1	2	3	4	5	6	7	8	
		за 2014	47231	21314	280244		52362				
НИОКР - всего	5150	за 2013	26587	7303	20644		14011		47231	73676	21314

1.5. Незаконченные и неоформленные НИОКР

Наименование показателя	Код	Период	На начало года	Изменения за 12 мес.			На конец периода
				затраты за период	списано затрат как не давших положительного результата	принято к учету в качестве нематериальных активов или НИОКР	
A	B	B	1	2	3	4	5
Затраты по незаконченным исследованиям и разработкам - всего	5160	за 2014	667811	280015	25181	326511	616134
	5170	за 2013	304111	435447	29245	22502	687811
незаконченные операции по приобретению нематериальных активов - всего	5180	за 2014					
	5190	за 2013					

2.1. Наличие и движение основных средств

[illegible]

2.2. Незавершенные капитальные вложения

Наименование показателя	Код	Период	На начало года	Изменения за 12 мес.			На 31 декабря
				затраты за период	списано	принято к учету в качестве основных средств или увеличена стоимость	
A	B	B	1	2	3	4	5
Незавершенное строительство и незаконченные операции по приобретению, модернизации и т.п. основных средств - всего	5240	за 2014	283128	966037		1003484	245681
	5250	за 2013	343260	794924		855056	283128

2.3. Изменение стоимости основных средств в результате достройки, дооборудования, реконструкции и частичной ликвидации

Наименование показателя	Код	за 2014	за 2013
A	B	1	2
Увеличение стоимости объектов основных средств в результате достройки, дооборудования, реконструкции - всего	5260		
в том числе:			
здания и сооружения	5261		410147
машины, оборудование	5262		364666
транспортные средства	5263		45481
производственный и хозяйственный инвентарь	5264		
земельные участки и объекты природопользования	5265		
другие виды основных средств	5269		
Уменьшение стоимости объектов основных средств в результате частичной ликвидации - всего:	5270		
в том числе:			
здания и сооружения	5271		
машины, оборудование	5272		
транспортные средства	5273		
производственный и хозяйственный инвентарь	5274		
земельные участки и объекты природопользования	5275		
другие виды основных средств	5279		

2.4. Иное использование основных средств

Наименование показателя	Код	На 31 декабря 2014	На 31 декабря 2013	На 31 декабря 2012
А	Б	1	2	3
Переданные в аренду основные средства, числящиеся на балансе	5280			
Переданные в аренду основные средства, числящиеся за балансом	5281	13478	66744	75562
Полученные в аренду основные средства, числящиеся на балансе	5282			
Полученные в аренду основные средства, числящиеся за балансом	5283			
Объекты недвижимости, принятые в эксплуатацию и фактически используемые, находящиеся в процессе государственной регистрации	5284			
Основные средства, переведенные на консервацию	5285			
Иное использование основных средств (залог и др.)	5286	390634	94648	383361

3. Финансовые вложения
3.1. Наличие и движение финансовых вложений

Наименование показателя	Код	Период	На начало года		Изменения за период (год)					На конец периода (года)	
			первоначальная стоимость	накопительная корректировка (7)	поступило	выбыло (погашено)		начисление процентов (включая доведение первоначальной стоимости до номинальной)	текущей рыночной стоимости (убытков от обесценения)	первоначаль- ная стоимо- сть	накопленная корректировка (7)
						первоначальная- стоимость	накопленная корректировка(7)				
A	B	B	1	2	3	4	5	6	7	8	9
Долгосрочные - всего	5301	за 2014	107902	350		350	350	2652		107552	2652
	5311	за 2013	354660	67661		246758			67311	107902	350
в том числе: Вклады в уставные (складочные) капиталы других организаций - всего	53011	за 2014	107902	350		350	350	2652		107552	2652
	53111	за 2013	199801	67661		91899			67311	107902	350
Краткосрочные - всего	5305	за 2014	154859							154859	
	5315	за 2013			154859					154859	
Финансовых вложений - итого	5300	за 2014	262761	350		350	350	2652		262411	2652
	5310	за 2013	354660	67661	154859	246758			67311	262761	350

3.2. Иное использование финансовых вложений

Наименование показателя	Код	На 31 декабря 2014	На 31 декабря 2013	На 31 декабря 2012
A	B	1	2	3
Финансовые вложения, находящиеся в залоге, - всего	5320			
Финансовые вложения, переданные третьим лицам (кроме продажи), - всего	5325			
Иное использование финансовых вложений	5329			

4. Запасы
4.1. Наличие и движение запасов

4. 1. паличие и движение запасов

Наименование показателя	Код	Период	На начало года		Изменения за 12 мес.						На 31 декабря	
			себесто- имость	величина резерва под снижение стоимости	поступления и затраты	выбыло			убытков от снижения стоимости	оборот запасов между их группами (видами)	себесто- имость	величина резерва под снижение стоимости
						4	5	6				
A	Б	В	1	2	3	4	5	6	7	8	9	
Запасы - всего	5400	за 2014	3589938	1404	21957244	14752154	88376		x	4473066	89781	
	5420	за 2013	2961582	1404	20800502	9778382			x	3589938	1404	
в т.ч.:												
Сырье, материалы и другие аналогичные ценности	5401	за 2014	1184884	1404	4396177	3238518	88376		-895697	1446846	89781	
животные на выращивании и откорме	5421	за 2013	962358	1404	4975163	2937318			-1815319	1184884	1404	
затраты в незавершенном производстве	5402	за 2014	27965		12281	11557			-7520	21169		
готовая продукция и товары для перепродажи	5422	за 2013	19159		17480	2359			-6315	27965		
товары отгруженные	5403	за 2014	1516550		10916855	8365353			-2257764	1810288		
расходы будущих периодов	5423	за 2013	1218841		9464707	6780279			-2386719	1516550		
прочие запасы и затраты	5404	за 2014	821263		6442531	2946544			3160981	1156269		
	5424	за 2013	723984		5110600	804968			4208353	821263		
	5405	за 2014	35209		424	173				35460		
	5425	за 2013	35036		973788	973615				35209		
	5406	за 2014	4067		42161	43194				3034		
	5426	за 2013	2204		45034	43171				4067		
	5407	за 2014			146815	146815						
	5427	за 2013			213730	213730						

4.2. Запасы в залоге

Наименование показателя	Код	На 31 декабря 2014	На 31 декабря 2013	На 31 декабря 2012
А	Б	1	2	3
Запасы, не оплаченные на отчетную дату, - всего	5440			
Запасы, находящиеся в залоге по договору, - всего	5445	0	418290	306290

5.1. Наличие и движение дебиторской задолженности

Наименование показателя	Код	Период	На начало года		Изменения за 12 мес.							На конец периода (остаток) на 31 декабря	
			учтенная по условиям договора	величина резерва по сомнительным долгам	поступления		выбыло			перевод из долгосрочной в краткосрочную задолженность	учтенная по условиям договора	величина резерва по сомнительным долгам	
					в результате хозяйственных операций (сумма долга по сделке операции) ⁶	притягиваемые проценты, штрафы и иные начисления ⁶	погашение	Создание резерва	восста- новление резерва				
A	B	B	1	2	3	4	5	6	7	8	9	10	
Долгосрочная дебиторская задолженность - всего	5501	за 2014											
	5521	за 2013											
в т.ч.: Покупатели и заказчики	5502	за 2014											
	5522	за 2013											
Краткосрочная дебиторская задолженность - всего	5510	за 2014	3376747	229347	11811002		11609203	21766	1455		3578546	249658	
	5530	за 2013	2870516	131472	14088108		13581877	106138	8263		3376747	229347	
в т.ч.: Покупатели и заказчики	5511	за 2014	1944048	229347	7867342		7670111	21766	1455		2141279	249658	
	5531	за 2013	1988756	131472	8764329		8809037	106138	8263		1944048	229347	
Итого	5500	за 2014	3376747	229347	11811002		11609203	21766	1455	x	3578546	249658	
	5520	за 2013	2870516	131472	14088108		13581877	106138	8263	x	3376747	229347	

5.2. Просроченная дебиторская задолженность

Наименование показателя	Код	На 31 декабря 2014		На 31 декабря 2013		На 31 декабря 2012	
		учтенная по условиям договора	балансовая стоимость	учтенная по условиям договора	балансовая стоимость	учтенная по условиям договора	балансовая стоимость
		1	2	3	4	5	6
Всего	B						
	5540		249658	229347	229347	131472	131472
В т.ч. более 6 месяцев	5541		249658	229347	229347	131472	131472

5.3. Наличие и движение кредиторской задолженности

Наименование показателя	Код	Период	Остаток на начало года	Изменения за 12 мес.					Остаток на 31 декабря
				поступление		выбыло			
				в результате хозяйственных операций (сумма долга по сделке, операции) ⁹	причитающиеся проценты, штрафы и иные начисления ⁹	погашение	списание на финансовый результат ⁸	перевод из долгосрочной в краткосрочную задолженность	
А	Б	В	1	2	3	4	5	6	7
Долгосрочная кредиторская задолженность - всего	5551	за 2014							
	5571	за 2013							
в т.ч.:	5552	за 2014							
поставщики и подрядчики	5572	за 2013							
задолженность перед персоналом организации	5553	за 2014							
	5573	за 2013							
задолженность перед государственными внебюджетными фондами	5554	за 2014							
	5574	за 2013							
задолженность по налогам и сборам	5555	за 2014							
	5575	за 2013							
задолженность перед участниками (учредителями) по выплате доходов	5558	за 2014							
	5578	за 2013							
прочие кредиторы	5559	за 2014							
	5579	за 2013							

Наименование показателя	Код	Период	Остаток на начало года	Изменения за 12 мес.					Остаток на 31 декабря	
				поступление			выбыло			перевод из долгосрочной в краткосрочную задолженность
				в результате хозяйственных операций (сумма долга по сделке, операции) ⁹	причитающиеся проценты, штрафы и иные начисления ⁹	погашение	списание на финансовый результат ⁸			
A	B	B	1	2	3	4	5	6	7	
Краткосрочная кредиторская задолженность - всего	5560	за 2014	2406512	20881330		20058868			3228974	
	5580	за 2013	2171275	24954067		24718830			2406512	
в т.ч.: поставщики и подрядчики	5561	за 2014	792625	8820617		8250011			1363231	
	5581	за 2013	591290	14553202		14351867			792625	
задолженность перед персоналом организации	5562	за 2014	145746	2705027		2710334			140439	
	5582	за 2013	123557	2625429		2603240			145746	
задолженность перед государственными внебюджетными фондами	5563	за 2014	34543	707543		622328			119758	
	5583	за 2013	54191	567489		587137			34543	
задолженность по налогам и сборам	5564	за 2014	90667	2454774		2469490			75951	
	5584	за 2013	137582	2184078		2230993			90667	
задолженность перед участниками (учредителями) по выплате доходов	5568	за 2014	6515	29485		29932			6068	
	5588	за 2013	4116	6515		4116			6515	
прочие кредиторы	5569	за 2014	1336416	6163884		5976773			1523527	
	5589	за 2013	1260539	5017354		4941477			1336416	
Итого	5550	за 2014	2406512	20881330		20058868		x	3228974	
	5570	за 2013	2171275	24954067		24718830		x	2406512	

5.4. Просроченная кредиторская задолженность

Наименование показателя	Код	На 31 декабря 2014						На 31 декабря 2013		На 31 декабря 2012	
		учтенная по условиям договора		балансовая стоимость		учтенная по условиям договора		балансовая стоимость		учтенная по условиям договора	
		1	2	1	2	3	4	1	2	3	4
A	B										
Всего	5590		1290		1290		1290		1290		48564
В т.ч. более 6 месяцев	5591		1290		1290		1290		1290		48564

6. Расшифровка статей отчета о прибылях и убытках
6.1. Затраты на производство

Наименование показателя	Код	3а 12 мес. 2014	3а 12 мес. 2013
А	Б	1	2
Материальные затраты	5610	2171434	2272698
Расходы на оплату труда	5620	2393677	2618031
Отчисления на социальные нужды	5630	652645	689767
Амортизация	5640	190823	116270
Прочие затраты	5650	1763897	802784
Итого по элементам	5660	7172476	6499550
Изменение остатков (прирост [-], уменьшение [+]):	5670	-660706	-394988
незавершенного производства	5680	-293738	-297709
готовой продукции	5681	-366968	-97279
прочее	5682	0	0
Итого расходы по обычным видам деятельности	5600	6511770	6104562

6.2. Расшифровка прочих доходов и расходов

Наименование показателя	Код	3а 12 мес. 2014	3а 12 мес. 2013
А	Б	1	2
Штрафы, пени и неустойки, признанные или по которым получены решения суда (арбитражного суда) об их взыскании	2341	9199	3658
Прибыль (убыток) прошлых лет	2342	576	21362
Возмещение убытков, причиненных неисполнением или ненадлежащим исполнением обязательств	2343		
Курсовые разницы по операциям в иностранной валюте	2344	20490	12415
Отчисления в оценочные резервы	2345	91028	106138
Списание дебиторских и кредиторских задолженностей, по которым истек срок исковой давности	2346	287	6766

7. Резервы под условные обязательства

Наименование показателя	Код	Остаток на начало года	Начислено	Использовано	Восставлено	Остаток на конец периода
А	Б	1	2	3	4	5
Резервы под условные обязательства - всего	5700	88391	308125	310479		86037

8. Обеспечения обязательств

Наименование показателя	Код	На 31 декабря 2014	На 31 декабря 2013	На 31 декабря 2012
А	Б	1	2	3
Полученные (банковские гарантии) - всего	5800	891708	777946	836089
Выданные - (поручительства) всего	5810	0	134000	305000

9. Государственная помощь

Наименование показателя	Код	за 2014 г.	за 2013 г.
А	Б	1	2
Получено бюджетных средств - всего	5900		
на текущие расходы	5901		
на вложения во внеоборотные активы	5905		

Наименование показателя	Код	Период	На начало года	Получено за год	Возвращено за год	На конец года
А	Б	В	1	2	3	4
Бюджетные кредиты - всего	5910	за 2014				
	5920	за 2013				

Руководитель

А.П. Матрикеев

(расшифровка подписи)

Главный бухгалтер

В.И. Бусин

(расшифровка подписи)

23 января 2015 г.

(дата составления документа)

