

**Бухгалтерский баланс  
на 31 декабря 2014 г.**

Приложение №1  
к Приказу Министерства финансов  
Российской Федерации  
от 02.07.2010 №66н

Организация ОАО "Газпром газораспределение Липецк"  
Идентификационный номер налогоплательщика  
Вид экономической деятельности Распределение газообразного топлива  
Организационно-правовая форма / форма собственности ОАО / смешанная  
Единица измерения тыс.руб.  
Местонахождение (адрес) г.Липецк, ул.Надеждина, д. 25

форма по ОКУД  
Дата (год, месяц, число)  
по ОКПО  
ИНН  
по ОКВЭД  
по ОКФС  
по ОКЕИ

КОДЫ	
0710001	
2014/12/31	
03601264	
4624003930	
48.20.2	
12347	34
394	

Дата утверждения 30.03.2015  
Дата отправки / принятие 30.03.2015

Показатели	АКТИВ	Код показателя	На 31.12.14	На 31.12.13	На 31.12.12
	<b>I. Внеоборотные активы</b>				
п-1.1.1, п-2.1	Нематериальные активы	1110	29	34	39
	Результаты исследований и разработок	1120	-	-	-
	Нематериальные поисковые активы	1130	-	-	-
	Материальные поисковые активы	1140	-	-	-
п-1.2.1, п-2.2	Основные средства	1150	2 348 627	2 178 201	1 987 980
	в том числе:				
	объекты основных средств	11501	2 378 192	2 149 848	1 887 343
	земельные участки и объекты природопользования	115011	8 843	9 120	4 823
	здания	115012	288 981	267 289	208 237
	сооружения	115013	1 858 384	1 537 147	1 305 568
	машины и оборудование	115014	278 358	230 849	219 857
	транспортные средства	115015	44 371	45 087	28 513
	производственный и хозяйственный инвентарь	115016	1 408	1 721	1 560
	прочие	115017	845	879	884
	незавершенные капитальные вложения	11502	49 434	38 363	139 817
	незавершенные строительные работы	115021	48 481	38 363	112 786
	незавершенное приобретение (улучшение) основных средств	115022	323	60	-
	предоплата строительных работ и основных средств	115023	630	23	17 831
п-2.3	Доходные вложения в материальные ценности	1160	-	-	-
п-1.3.1, п-2.3	Финансовые вложения	1170	5 142	6 082	6 983
	в том числе:				
	в уставные капиталы зависимых организаций	11701	-	8	8
	в уставные капиталы прочих организаций	11702	21	21	21
	в долевые ценные бумаги и займы	11703	6 121	6 053	6 967
п-2.3.2	Отложенные налоговые активы	1180	78 654	76 974	73 078
п-2.3.6	Прочие внеоборотные активы	1190	17 051	20 651	25 316
	в том числе:				
	платежи за предоставленные права на результаты интеллектуальной деятельности	11901	17 051	20 651	25 316
	<b>Итого по разделу I</b>	<b>1100</b>	<b>2 447 503</b>	<b>2 279 842</b>	<b>2 093 393</b>
	<b>II. Оборотные активы</b>				
п-1.4.1, п-2.4	Заласы:	1210	158 803	156 444	161 216
	в том числе:				
	сырье, материалы и другие аналогичные ценности	12101	131 247	120 879	117 614
	готовая продукция	12102	19	70	13
	товары для перепродажи	12103	26 473	34 878	43 608
	расходы в незавершенном производстве	12104	-	733	-
	издержки обращения по не реализованным товарам и готовой продукции	12105	73	64	63
п-2.3.7	Налог на добавленную стоимость по приобретенным ценностям	1220	6 852	6 860	7 024
п-1.5.1, п-2.5	Дебиторская задолженность	1230	409 378	264 905	138 844
	в том числе:				
	суммовая и погашенная более чем через 12 месяцев	12301	4 780	6 448	8 464
	покупателей и заказчиков	123011	184	523	784
	важные выборы	123012	1	3	22
	долевые ценные бумаги и займы	123013	3 619	4 884	5 660
	по приобретенным правам (пробованным)	123014	977	1 430	1 968
	суммовая и погашенная в течение 12 месяцев	12302	404 598	258 457	121 380
	покупателей и заказчиков	123021	389 737	243 840	118 814
	важные выборы	123022	6 653	7 486	7 918
	долевые ценные бумаги и займы	123023	687	602	785
	по приобретенным правам (пробованным)	123024	209	332	305
	расчеты с бюджетом по налогам и сборам	123025	258	352	180
	расчеты по внебюджетным фондам	123026	1 971	2 641	1 903
	прочие	123027	6 123	2 824	3 063
п-1.3.1, п-2.5	Финансовые вложения (за исключением денежных эквивалентов)	1240	744	829	880
	в том числе:				
	в долевые ценные бумаги и займы	12401	744	829	880
п-2.3.10	Денежные средства и денежные эквиваленты	1250	70 323	5 109	7 257
	в том числе:				
	на расчетных счетах	12501	68 688	4 147	6 239
	в кассе	12502	718	608	823
	на специальных счетах	12503	-	-	188
	прочие	12504	30	64	17
п-2.3.11	Прочие оборотные активы	1260	13 169	7 148	6 049
	в том числе:				
	платежи за предоставленные права на результаты интеллектуальной деятельности	12601	6 684	-	-
	налоги, подлежащие вычету	12602	7 484	-	-
	недостатки и потери рыночной стоимости до истечения срока владения	12603	1	-	-
	<b>Итого по разделу II</b>	<b>1200</b>	<b>657 267</b>	<b>440 002</b>	<b>321 259</b>
	<b>БАЛАНС</b>	<b>1600</b>	<b>3 104 770</b>	<b>2 720 144</b>	<b>2 414 652</b>



Пояснения	ПАССИВ	Код показателя	На 31.12.14	На 31.12.13	На 31.12.12
	I	2			
	III. Капитал и резервы				
п.2.3.12	Уставный капитал (складочный капитал, уставной фонд, вклады товарищей)	1310	178 482	178 482	178 482
п.2.3.12	Собственные акции (доли), выкупленные у акционеров (участников)	1320	-	-	-
п.2.3.12	Переоценка внеоборотных активов	1340	208 707	208 178	208 472
п.2.3.12	Добавочный капитал (без переоценки)	1350	32 911	32 911	32 911
п.2.3.12	Резервный капитал	1360	8 924	8 924	8 924
п.2.3.2.3.23	Нераспределенная прибыль (непокрытый убыток)	1370	1 978 509	1 674 286	1 411 891
	в том числе:				
	операционная прибыль	13701	364 823	342 688	178 184
	в части, предназначенной для (целевого финансирования) программ капитальных вложений	137011	237 587	216 374	168 400
	в прочей части	137012	66 855	47 221	9 855
	прочий капитал	13702	1 674 286	1 411 891	1 236 438
	в части, предназначенной для (целевого финансирования) программ капитальных вложений	137021	1 503 062	1 267 878	1 121 218
	в прочей части	137022	171 224	144 013	114 258
	Итого по разделу III	1300	2 407 533	2 103 782	1 841 480
	IV. Долгосрочные обязательства				
	Заемные средства	1410	-	-	-
п.2.3.21	Отложенные налоговые обязательства	1420	71 131	57 729	43 832
	Оценочные обязательства	1430	-	-	-
	Прочие обязательства	1450	-	-	-
	Итого по разделу IV	1400	71 131	57 729	43 832
	V. Краткосрочные обязательства				
п.2.3.13	Заемные средства	1510	-	50 000	55 000
	в том числе:				
	кредиты	15101	-	50 000	55 000
п.1.5.3, п.2.3.14	Кредиторская задолженность в том числе:	1520	418 480	307 334	279 171
	в том числе:				
	поставщикам и подрядчикам	15201	68 184	34 251	34 878
	заемным организациям	15202	47 248	17 653	16 783
	задолженность перед государственными органами по налогам и сборам	15203	219 311	181 758	188 459
	задолженность перед государственными внебюджетными фондами	15204	37 843	31 914	32 198
	задолженность перед персоналом	15205	67 416	47 888	52 158
	задолженность перед учредителями (акционерами) по выплате дивидендов	15206	-	-	-
	прочая	15207	8 794	3 843	4 681
п.2.3.16	Доходы будущих периодов	1530	61 682	84 332	65 798
	в том числе:				
	безвозвратные поступления внеоборотных активов	15301	61 682	84 332	65 798
п.1.7, п.2.3.18	Оценочные обязательства	1540	146 944	136 967	128 084
	в том числе:				
	оценочные обязательства по выплатам отпусков	15401	48 288	42 482	39 689
	оценочное обязательство по возмещению за год	15402	88 064	84 608	89 316
п.2.3.17	Прочие обязательства	1550	-	-	1 517
	в том числе:				
	налоги, подлежащие восстановлению	15501	-	-	1 517
	Итого по разделу V	1500	626 106	558 633	529 550
	БАЛАНС	1700	3 104 770	2 720 144	2 414 652



Главный бухгалтер *Л.А. Косырева* Л.А. Косырева



**Отчет о финансовых результатах**  
**За 12 Месяцев 2014 г.**

Организация **ОАО "Газпром газораспределение Липецк"**

Идентификационный номер налогоплательщика

Вид экономической

деятельности

Распределение газообразного топлива

Организационно-правовая форма/форма собственности

ОАО / смешанная

Форма по ОКУД

Дата (число, месяц, год)

по ОКПО

ИНН

по

ОКВЭД


по ОКОПФ/ОКФС

по ОКЕИ

Коды		
0710002		
31	12	2014
03901264		
4824003938		
40.20.2		
12247		34
384		

Единица измерения: тыс.руб.

Пояснения	Наименование показателя	Код строки	За 12 Месяцев 2014 г.	За 12 Месяцев 2013 г.
П-2 3.18	<b>Выручка</b>	<b>2110</b>	<b>2 661 078</b>	<b>2 519 270</b>
	<i>в том числе</i>			
	Распределение газообразного топлива	21101	1 996 620	1 880 230
	<i>в том числе за счет спецнадбавки, предназначенной для финансирования капитальных вложений</i>		296 969	269 223
	Обслуживание и ремонт ВДГО	21102	145 407	134 944
	Выполнение строительно-монтажных работ	21103	209 194	179 573
	Прочие	21104	309 857	324 523
П-2 3.19	<b>Себестоимость продаж</b>	<b>2120</b>	<b>( 1 827 261 )</b>	<b>( 1 757 495 )</b>
	<i>в том числе</i>			
	Распределение газообразного топлива	21201	( 1 380 760 )	( 1 342 393 )
	Обслуживание и ремонт ВДГО	21202	( 114 443 )	( 102 623 )
	Выполнение строительно-монтажных работ	21203	( 137 182 )	( 109 292 )
	Прочие	21204	( 194 876 )	( 203 187 )
	<b>Валовая прибыль (убыток)</b>	<b>2100</b>	<b>833 817</b>	<b>761 775</b>
	<i>в том числе</i>			
	Распределение газообразного топлива	21001	615 860	537 837
	Обслуживание и ремонт ВДГО	21002	30 964	32 321
	Выполнение строительно-монтажных работ	21003	72 012	70 281
	Прочие	21004	114 981	121 336
П-2 3.19	<b>Коммерческие расходы</b>	<b>2210</b>	<b>( 18 958 )</b>	<b>( 18 793 )</b>
П-2 3.19	<b>Управленческие расходы</b>	<b>2220</b>	<b>( 416 318 )</b>	<b>( 385 612 )</b>
	<b>Прибыль (убыток) от продаж</b>	<b>2200</b>	<b>398 541</b>	<b>357 370</b>
	<i>в том числе</i>			
	Распределение газообразного топлива	22001	299 056	244 566
	<i>в том числе за счет спецнадбавки, предназначенной для финансирования капитальных вложений</i>	220011	296 969	269 223
	Обслуживание и ремонт ВДГО	22002	5 975	9 475
	Выполнение строительно-монтажных работ	22003	36 837	39 589
	Прочие	22004	56 673	63 740
	<b>Доходы от участия в других организациях</b>	<b>2310</b>	<b>2 121</b>	<b>2 318</b>
	<b>Проценты к получению</b>	<b>2320</b>	<b>6 013</b>	<b>442</b>
	<b>Проценты к уплате</b>	<b>2330</b>	<b>( 5 740 )</b>	<b>( 15 624 )</b>
П-2 3.20	<b>Прочие доходы</b>	<b>2340</b>	<b>29 795</b>	<b>38 645</b>
	<i>в том числе</i>			
	Оприходованы ОС по результатам инвентаризации	23401	-	16 862
	Прибыль прошлых лет	23402	128	2 350
	Доход в виде амортизации по безвозмездно полученным ОС	23403	2 652	2 758
	Доход от выбытия ОС	23404	11 757	3 101
	Доход от продажи материально-производственных запасов	23405	4 033	4 733
	Компенсация затрат, связанных с переносом газопроводов	23406	6 144	3 602
	Восстановлены оценочные обязательства	23407	3 523	3 337
	Прочие	23408	1 558	1 902
П-2 3.20	<b>Прочие расходы</b>	<b>2350</b>	<b>( 36 229 )</b>	<b>( 43 424 )</b>
	<i>в том числе</i>			
	Расходы на социальные нужды (в соответствии с положением о социальном обеспечении)	23501	( 8 096 )	( 9 197 )
	Отчисления во внебюджетные фонды с выплат из прибыли и другие налоги	23502	( 1 593 )	( 2 019 )
	Расходы по выбытию основных средств, нематериальных активов и незавершенного	23503	( 8 785 )	( 2 076 )
	Расходы по продаже материально-производственных запасов	23504	( 3 295 )	( 3 842 )
	Услуги кредитных организаций	23505	( 2 803 )	( 3 396 )
	НДС, не подлежащий восстановлению	23506	( 1 866 )	( 2 733 )
	Резерв сомнительных долгов	23507	( 838 )	( 6 665 )
	Убытки прошлых лет	23508	( 288 )	( 3 632 )
	Прочие	23509	( 8 665 )	( 9 864 )



П-2.3.21	Прибыль (убыток) до налогообложения	2300	394 501	339 727
	в том числе за счет спецнадбавки, предназначенной для финансирования капитальных вложений	23001	298 969	269 223
П-2.3.21	Текущий налог на прибыль	2410	( 77 036 )	( 67 103 )
	в том числе за счет спецнадбавки, предназначенной для финансирования капитальных вложений		( 59 402 )	( 53 849 )
П-2.3.21	в т.ч. постоянные налоговые обязательства (активы)	2421	8 142	8 703
П-2.3.21	Изменение отложенных налоговых обязательств	2430	( 12 462 )	( 14 110 )
П-2.3.21	Изменение отложенных налоговых активов	2450	2 455	4 555
	Прочее	2460	( 3 714 )	( 777 )
	списание отложенных налоговых активов	24601	( 2 774 )	( 667 )
	списание отложенных налоговых обязательств	24602	940	14
	прочее	24603	-	( 124 )
П-2.3.24	Чистая прибыль (убыток)	2400	303 744	262 302
	в том числе за счет спецнадбавки, предназначенной для финансирования капитальных вложений	24001	237 567	215 374

Пояснения	Наименование показателя	Код строки	За 12 Месяцев 2014 г.	За 12 Месяцев 2013 г.
	<b>СПРАВОЧНО</b>			
	Результат от переоценки внеоборотных активов, не включаемый в чистую прибыль (убыток) периода	2510	-	-
	Результат от прочих операций, не включаемый в чистую прибыль (убыток) периода	2520	-	-
П-2.3.22	Совокупный финансовый результат периода	2500	303 744	262 302
П-2.3.24	Базовая прибыль (убыток) на акцию	2900	0,536	0,394
	Разводненная прибыль (убыток) на акцию	2910	-	-



Руководитель

С.Н. Карасиков  
(расшифровка подписи)

Главный бухгалтер

(подпись)

Л.А. Косырева  
(расшифровка подписи)

" 30 " Марта 20 15 г.



**Отчет об изменениях капитала  
за 2014 г.**

Организация ОАО "Газпром газораспределение Липецк"  
Идентификационный номер налогоплательщика  
Вид экономической деятельности Распределение газообразного топлива  
Организационно-правовая форма / форма собственности  
ОАО / смешанная  
Единица измерения тыс.руб.

Форма по ОКУД	коды	
Дата (год, месяц, число)	2014/12/31	
по ОКПО	03901264	
ИНН	48240039381482250021	
по ОКВЭД	40.20.2	
по ОКФС/ОКФС	12247	34
по ОКЕИ	384	

**1. Движение капитала**

Наименование показателя	Код	Уставный капитал	Собственные акции, выкупленные у акционеров	Добавочный капитал	Резервный капитал	Нераспределенная прибыль (непокрытый убыток)	Итого
Величина капитала на 31 декабря 2012 г.	3100	178 482	( - )	242 303	8 924	1 411 891	1 841 480
За 2013 г.							
Увеличение капитала - всего:	3210	-	-	-	-	262 302	262 302
в том числе:							
чистая прибыль	3211	X	X	X	X	262 302	262 302
пересчета имущества	3212	X	X	-	X	X	-
доходы, относящиеся непосредственно на увеличение капитала	3213	-	-	-	-	-	-
дополнительный выпуск акций (дополнительные вклады участников или вклады третьих лиц принимаемых в общество)	3214	-	X	-	X	X	-
увеличение номинальной стоимости акций	3215	-	-	-	X	-	-
реорганизация юридического лица	3216	-	X	-	-	-	-
	3217	-	-	-	-	-	-
	3218	-	-	-	-	-	-
	3219	-	-	-	-	-	-



Наименование показателя	Код	Уставный капитал	Собственные акции, выкупленные у акционеров	Добавочный капитал	Резервный капитал	Нераспределенная прибыль (непокрытый убыток)	Итого
Уменьшение капитала - всего:	3220	( - )	( - )	( - )	( - )	( - )	( - )
в том числе:							
убыток	3221	X	X	X	X	( - )	( - )
переоценка имущества	3222	X	X	( - )	X	( - )	( - )
расходы, относящиеся непосредственно на уменьшение капитала	3223	-	-	( - )	-	( - )	( - )
уменьшение номинальной стоимости акций	3224	( - )	X	-	X	-	( - )
уменьшение количества акций	3225	( - )	-	-	-	-	( - )
реорганизация юридического лица	3226	-	X	-	-	-	( - )
дивиденды	3227	X	X	X	X	( - )	( - )
	3228	X	X	( - )	X	( - )	( - )
	3229	X	X	( - )	X	( - )	( - )
Изменение добавочного капитала	3230	X	X	293	X	293	X
Изменение резервного капитала	3240	X	X	X	-	( - )	X
Валовый капитал на 31 Декабря 2013 г.	3200	178 482	( - )	242 090	8 924	1 874 288	2 103 782
За 2014 г.							
Увеличение капитала - всего:	3310	-	-	-	-	303 751	303 751
в том числе:							
чистая прибыль	3311	X	X	X	X	303 744	303 744
переоценка имущества	3312	X	X	-	X	X	-
расходы, относящиеся непосредственно на увеличение капитала	3313	-	-	-	-	7	7
дополнительный выпуск акций (дополнительные вклады участников или)	3314	-	X	-	X	X	-
увеличение номинальной стоимости акций	3315	-	-	-	X	-	X
реорганизация юридического лица	3316	-	X	-	-	-	-
	3317	-	-	-	-	-	-
	3318	-	-	-	-	-	-
	3319	-	-	-	-	-	-
Уменьшение капитала - всего:	3320	( - )	( - )	( - )	( - )	( - )	( - )
в том числе:							
убыток	3321	X	X	X	X	( - )	( - )
переоценка имущества	3322	X	X	( - )	X	( - )	( - )
расходы, относящиеся непосредственно на уменьшение капитала	3323	-	-	( - )	-	( - )	( - )
уменьшение номинальной стоимости акций	3324	( - )	X	-	X	-	( - )
уменьшение количества акций	3325	( - )	-	-	-	-	( - )
реорганизация юридического лица	3326	-	X	-	-	-	( - )
дивиденды	3327	X	X	X	X	( - )	( - )
	3328	X	X	( - )	X	( - )	( - )
	3329	X	X	( - )	X	( - )	( - )
Изменение добавочного капитала	3330	X	X	472	X	472	X
Изменение резервного капитала	3340	X	X	X	-	-	X
Валовый капитал на 31 Декабря 2014 г.	3300	178 482	( - )	241 618	8 924	1 876 509	2 407 533



## 2. Корректировки в связи с изменением учетной политики и исправлением ошибок


Наименование показателя	Код	На 31 Декабря 2012 г.	Изменения капитала за 2013 г.		На 31 Декабря 2013 г.
			за счет чистой прибыли (убытка)	за счет иных факторов	
<b>Капитал - всего</b>					
до корректировок	3400	1 841 480	262 302	( - )	2 103 782
корректировка в связи с:					
изменением учетной политики	3410	( - )	( - )	-	( - )
исправлением ошибок	3420	-	-	-	-
после корректировок	3500	1 841 480	262 302	( - )	2 103 782
<b>в том числе:</b>					
<b>нераспределенная прибыль (непокрытый убыток)</b>					
до корректировок	3401	1 411 691	262 302	293	1 674 286
корректировка в связи с:					
изменением учетной политики	3411	( - )	( - )	-	( - )
исправлением ошибок	3421	-	-	-	-
после корректировок	3501	1 411 691	262 302	293	1 674 286
<b>Уставный капитал</b>					
до корректировок	3402	178 482	-	-	178 482
корректировка в связи с:					
изменением учетной политики	3412	-	-	-	-
исправлением ошибок	3422	-	-	-	-
после корректировок	3502	178 482	-	-	178 482
<b>Собственные акции (доли)</b>					
до корректировок	3403	-	-	-	-
корректировка в связи с:					
изменением учетной политики	3413	-	-	-	-
исправлением ошибок	3423	-	-	-	-
после корректировок	3503	-	-	-	-
<b>Резервный капитал</b>					
до корректировок	3404	8 924	-	-	8 924
корректировка в связи с:					
изменением учетной политики	3414	-	-	-	-
исправлением ошибок	3424	-	-	-	-
после корректировок	3504	8 924	-	-	8 924
<b>Добавочный капитал</b>					
до корректировок	3405	242 393	-	( 293 )	242 090
корректировка в связи с:					
изменением учетной политики	3415	-	-	-	-
исправлением ошибок	3425	-	-	-	-
после корректировок	3505	242 393	-	( 293 )	242 090

## 3. Чистые активы

Наименование показателя	Код	На 31 Декабря 2014 г.	На 31 Декабря 2013 г.	На 31 Декабря 2012 г.
Чистые активы	3600	2 469 215	2 169 114	1 907 278

Руководитель

30 Марта 2015



С.Н. Карасиков

(подпись) (расшифровка подписи)

Главный бухгалтер

Л.А. Косырева  
(подпись) (расшифровка подписи)

**Отчет о движении денежных средств  
за период с 1 Января по 31 Декабря 2014 г.**

Организация **ОАО "Газпром газораспределение Липецк"**  
Идентификационный номер налогоплательщика  
Вид экономической деятельности **Распределение газообразного топлива**  
Организационно - правовая форма / форма собственности **ОАО / смешанная**  
Единица измерения **тыс.руб.**

Форма по ОКУД	<b>КОДЫ</b> 0710004
Дата (год, месяц, число)	2014/12/31
по ОКТО	03901264
ИНН	4824003938
по ОКВЭД	40.20.2
по ОКФС /ОКФС	47 / 34
по ОКЕИ	384

Наименование показателя	код	За Январь - Декабрь 2014 г.	За Январь - Декабрь 2013 г.
<b>Денежные потоки от текущих операций</b>			
Поступления - всего	4110	2 590 388	2 426 845
в том числе:			
от продажи продукции, товаров, работ и услуг	4111	2 539 393	2 388 006
в том числе:			
зависимое Общество	41111	-	688
арендных платежей, лицензионных платежей, роялти, комиссионных и иных аналогичных платежей	4112	9 318	9 710
в том числе:			
зависимое Общество	41121	6	61
от перепродажи финансовых вложений	4113	-	-
от продажи ценных бумаг и др. аналогичных активов, учитываемых в составе дебиторской задолженности	4114	-	-
авансы полученные	4115	40 113	15 045
прочие поступления	4119	10 564	13 884
в том числе:			
основное Общество	41191	-	-
зависимое Общество	41192	-	-
погашение финансовых вложений (в т.ч. займов, прав требования, векселей) и возврат депозитных вкладов	411901	-	-
погашение займов, прав требования, векселей учтенных в составе дебиторской задолженности	411902	1 036	733
поступления денежных средств по договорам комиссии (агентским договорам)	411903	1 354	-
в том числе:			
основное Общество	4119031	1 015	-
штрафы, пени, неустойки	411904	6	10
возврат переплат по налогам, сборам	411905	120	1 829
возврат авансов и переплат за газ	411906	-	52
возврат прочих авансов и переплат (кроме газа)	411907	2 500	6 168
в том числе:			
основное Общество	4119071	7	5 064
зависимое Общество	4119072	-	-
возврат от возмещения судебных расходов	411908	577	186
поступления ошибочно зачисленных средств	411909	2 901	576
поступления по договорам участия в долевым строительстве	411910	-	-
проценты к получению	411911	-	63
косвенные налоги в составе поступлений от покупателей и заказчиков	411912	-	-
поступления по договорам доверительного управления	411913	-	-
налог на прибыль	411914	-	-
прочие	411915	2 070	4 268





Наименование показателя	код	За Январь - Декабрь 2014 г.	За Январь - Декабрь 2013 г.
Платежи - всего	4120	( 2 081 568 )	( 1 988 115 )
в том числе:			
поставщикам (подрядчикам) за сырье, материалы, работы, услуги	4121	( 628 435 )	( 635 037 )
в том числе:			
основное Общество	41211	( 68 874 )	( 64 090 )
зависимое Общество	41212	( 345 )	( 437 )
в связи с оплатой труда работников	4122	( 1 038 523 )	( 966 542 )
процентов по долговым обязательствам	4123	( 5 740 )	( 15 624 )
в том числе:			
основное Общество	41231	( 5 565 )	( 3 888 )
налога на прибыль	4124	( 9 481 )	( 12 851 )
на приобретение финансовых вложений	4125	( - )	( - )
на приобретения ценных бумаг и др. аналогичных активов, учитываемых в составе	4126	( - )	( - )
на выдачу авансов	4127	( 6 306 )	( 7 045 )
авансы выданные поставщикам товаров, работ, услуг	41271	( 6 306 )	( 7 045 )
в том числе:			
зависимое Общество	412711	( - )	( 3 )
авансы, выданные при приобретении финансовых вложений	41272	( - )	( - )
авансы на приобретение ценных бумаг и др. аналогичных активов, учитываемых в составе дебиторской задолженности	41273	( - )	( - )
прочие платежи	4129	( 395 083 )	( 351 016 )
финансовые вложения в виде займов, предоставленных другим обществам и лицам, вкладов на депозитные счета	412901	( - )	( - )
беспроцентные займы, предоставленные другим обществам и лицам	412902	( - )	( - )
по налогам и сборам (кроме налога на прибыль)	412903	( 58 197 )	( 50 653 )
косвенные налоги в составе платежей поставщикам и подрядчикам	412904	( 21 194 )	( 7 125 )
возврат авансов	412905	( 6 621 )	( 5 649 )
выплаты по договорам комиссии (агентским договорам)	412906	( 9 368 )	( 6 799 )
в том числе:			
основное Общество	4129061	( - )	( - )
расходы социального характера	412907	( 7 238 )	( 3 594 )
штрафы, пени, неустойки	412908	( 32 )	( 210 )
выплаты на благотворительность	412909	( 549 )	( 656 )
выплаты совету директоров и ревизионным комиссиям	412910	( 70 )	( 83 )
выплаты ошибочно зачисленных средств	412911	( 2 882 )	( 624 )
выплаты по специальным программам	412912	( - )	( - )
на расчеты по страховым взносам в государственные внебюджетные фонды	412913	( 269 796 )	( 255 390 )
прочее	412914	( 19 158 )	( 20 233 )
Сальдо денежных потоков от текущих операций	4100	517 820	438 530



Наименование показателя	код	За Январь - Декабрь 2014 г.	За Январь - Декабрь 2013 г.
<b>Денежные потоки от инвестиционных операций</b>			
Поступления - всего	4210	24 920	10 555
в том числе:			
от продажи внеоборотных активов (кроме финансовых вложений)	4211	9 688	3 516
от продажи акций других организаций (долей участия)	4212	-	-
от возврата предоставленных займов, от продажи долговых ценных бумаг (прав требования денежных средств к другим лицам), др. финансовых вложений	4213	6	53
дивидендов, процентов по долговым финансовым вложениям и аналогичных поступлений от долевого участия в других организациях	4214	7 723	2 325
авансы полученные	4215	-	-
авансы полученные от покупателей внеоборотных активов (кроме финансовых вложений)	42151	-	-
авансы полученные от покупателей акций других обществ (долей участия)	42152	-	-
авансы полученные от покупателей долговых ценных бумаг (прав требования денежных средств к другим лицам), др. финансовых вложений	42153	-	-
прочие поступления	4219	7 503	4 661
поступления от возврата средств по инвестиционной деятельности	42191	1 264	2 003
в том числе:			
зависимое Общество	421911	-	-
прочие	42192	6 239	2 658
Платежи - всего	4220	( 322 419 )	( 329 235 )
в том числе:			
в связи с приобретением, созданием, модернизацией, реконструкцией и подготовкой к использованию внеоборотных активов	4221	( 287 314 )	( 273 758 )
в том числе:			
основное Общество	42211	( - )	( - )
зависимое Общество	42212	( 530 )	( 41 441 )
в связи с приобретением акций (долей участия) в других организациях	4222	( - )	( - )
в связи с приобретением долговых ценных бумаг (прав требования денежных средств к другим лицам), предоставление займов другим лицам	4223	( - )	( - )
процентов по долговым обязательствам, включаемым в стоимость инвестиционного актива	4224	( - )	( - )
авансы выданные	4225	( 616 )	( 4 073 )
в связи с приобретением, созданием, модернизацией, реконструкцией и подготовкой к использованию объектов внеоборотных активов (кроме финансовых вложений)	42251	( 616 )	( 4 073 )
в том числе:			
основное Общество	422511	( - )	( - )
зависимое Общество	422512	( - )	( 4 054 )
в связи с приобретением акций других обществ (долей участия)	42252	( - )	( - )
в связи с приобретением долговых ценных бумаг (прав требования денежных средств к другим лицам), предоставление займов другим лицам	42253	( - )	( - )
налог на прибыль	4226	( 34 489 )	( 51 404 )
прочие платежи	4229	( - )	( - )
<b>Сальдо денежных потоков от инвестиционных операций</b>	<b>4200</b>	<b>( 297 499 )</b>	<b>( 318 680 )</b>



Наименование показателя	код	За Январь - Декабрь 2013 г.	За Январь - Декабрь 2012 г.
<b>Денежные потоки от финансовых операций</b>			
Поступления - всего	4310	135 000	692 000
в том числе:			
получение кредитов и займов	4311	135 000	692 000
в том числе:			
основное Общество	43111	135 000	110 000
денежных вкладов собственников (участников)	4312	-	-
от выпуска акций, увеличения долей участия	4313	-	-
от выпуска облигаций, векселей и других долговых ценных бумаг и др.	4314	-	-
прочие поступления	4319	-	-
Платежи - всего	4320	( 290 107 )	( 813 998 )
в том числе:			
собственникам (участникам) в связи с выкупом у них акций (долей участия) организации или их выходом из состава участников	4321	( - )	( - )
на выплату дивидендов и иных платежей по распределению прибыли в пользу собственников (участников)	4322	( - )	( - )
в том числе:			
основное Общество	43221	( - )	( - )
в связи с погашением (выкупом) векселей и других долговых ценных бумаг, возврат кредитов и займов	4323	( 185 000 )	( 697 000 )
в том числе:			
основное Общество	43231	( 135 000 )	( 110 000 )
прочие платежи	4329	( 105 107 )	( 116 998 )
лизинговые платежи	43291	( 105 107 )	( 116 998 )
прочие	43292	( - )	( - )
<b>Сальдо денежных потоков от финансовых операций</b>	<b>4300</b>	<b>( 155 107 )</b>	<b>( 121 998 )</b>
<b>Сальдо денежных потоков за отчетный период</b>	<b>4400</b>	<b>65 214</b>	<b>( 2 148 )</b>
Остаток денежных средств и денежных эквивалентов на начало отчетного периода	4450	5 109	7 257
Остаток денежных средств и денежных эквивалентов на конец отчетного периода	4500	70 323	5 109
Величина влияния изменений курса иностранной валюты по отношению к рублю	4490	-	-



Руководитель

С.Н. Карасиков

Главный бухгалтер

П.А. Косырева

30 Марта 2015 г.



ОАО "Газпром газораспределение Липецк"

Пояснения к бухгалтерскому балансу и отчету о финансовых результатах (тыс.руб.)


1. Нематериальные активы и расходы на научно-исследовательские, опытно-конструкторские и технологические работы (НИОКР)

1.1 Наличие и движение нематериальных активов

Наименование показателя	Код	Период	Изменения за период					На конец периода		
			На начало года		Поступило	Выбыло		Убыток от обесценения	Переоценка	
			Первоначальная стоимость	Накопленная амортизация и убыток от обесценения		Первоначальная стоимость	Накопленная амортизация		Первоначальная стоимость	Накопленная амортизация и убыток от обесценения
Нематериальные активы - всего	5100	За 2014 г.	43	( 9 )	-	( - )	-	-	43	( 14 )
	5110	За 2013 г.	43	( 4 )	-	( - )	-	-	43	( 9 )
в том числе:										
	51001	За 2014 г.	43	( 9 )	-	( - )	-	-	43	( 14 )
объекты нематериальных активов	51101	За 2013 г.	43	( 4 )	-	( - )	-	-	43	( 9 )
	51002	За 2014 г.	-	( - )	-	( - )	-	-	-	( - )
незавершенные капитальные вложения	51102	За 2013 г.	-	( - )	-	( - )	-	-	-	( - )

1.2 Незаконченные и неоформленные НИОКР и незаконченные операции по приобретению нематериальных активов

Наименование показателя	Код	Период	На начало года	Изменения за период			На конец периода
				Затраты за период	Списано затрат, как не давших положительного результата	Принято к учету в качестве нематериальных активов или НИОКР	
Затраты по незаконченным исследованиям и разработкам - всего Незаконченные операции по приобретению нематериальных активов - всего	5160	За 2014 г.	-	( - )	( - )	( - )	-
	5170	За 2013 г.	-	( - )	( - )	( - )	-
	5180	За 2014 г.	-	( - )	( - )	( - )	-
	5190	За 2013 г.	-	( - )	( - )	( - )	-



**2. Основные средства**  
**2.1 Наличие и движение основных средств**

Наименование показателя	Код	Период	На начало года		Изменения за период					Оборот ОС между их группами (видами)				На конец периода	
			Первоначальная стоимость	Накопленная амортизация	Поступило	Выбыло объектов		Начислено амортизации	Пересчет амортизации		Первоначальная стоимость	Накопленная амортизация	Первоначальная стоимость	Накопленная амортизация	
						Первоначальная стоимость	Накопленная амортизация		Прибыль прошлых лет (+)	Убыток прошлых лет (-)					
1	2	3	4	5	6	7	8	9	10	11	12	13	14	15	
Основные средства (без учета доходных вложений в материальные ценности) - всего	5200	За 2014 г.	3 384 926	( 1 235 078 )	277 359	( 31 550 )	22 702	( 139 137 )	5	( 34 )	-	( - )	3 630 735	( 1 351 542 )	
	5210	За 2013 г.	2 985 973	( 1 128 610 )	421 998	( 23 045 )	21 177	( 128 392 )	2 328	( 1 581 )	-	( - )	3 384 926	( 1 235 078 )	
	в том числе:														
Земельные участки и объекты природопользования	5201	За 2014 г.	8 126	( - )	1 105	( 386 )	-	( - )	-	( - )	-	( - )	8 945	( - )	
	5211	За 2013 г.	4 822	( - )	3 309	( 5 )	-	( - )	-	( - )	-	( - )	8 126	( - )	
	5202	За 2014 г.	379 409	( 82 120 )	9 935	( 11 801 )	3 974	( 12 416 )	-	( - )	-	( - )	377 543	( 90 562 )	
Здания	5212	За 2013 г.	368 191	( 69 954 )	11 935	( 710 )	267	( 12 586 )	39	( - )	-	( - )	379 409	( 82 120 )	
	5203	За 2014 г.	2 257 739	( 700 592 )	160 646	( 743 )	384	( 59 089 )	-	( 34 )	79	( 6 )	2 417 721	( 759 337 )	
	5213	За 2013 г.	1 951 330	( 645 742 )	308 462	( 1 510 )	401	( 55 587 )	1 596	( 1 372 )	( 543 )	( 112 )	2 257 739	( 700 592 )	
Сооружения и передаточные устройства	5204	За 2014 г.	549 562	( 309 933 )	91 890	( 9 340 )	9 064	( 52 637 )	5	( - )	( 49 )	( 24 )	632 063	( 353 525 )	
	5214	За 2013 г.	497 931	( 278 274 )	66 662	( 15 467 )	15 272	( 47 226 )	676	( 209 )	456	( 172 )	549 562	( 309 933 )	
	5205	За 2014 г.	159 968	( 114 871 )	13 490	( 7 809 )	7 809	( 14 216 )	-	( - )	-	( - )	165 649	( 121 278 )	
Транспортные средства	5215	За 2013 г.	133 878	( 107 363 )	30 855	( 4 859 )	4 743	( 12 197 )	-	( - )	( 94 )	( 54 )	159 968	( 114 871 )	
	5206	За 2014 г.	27 435	( 25 714 )	293	( 1 275 )	1 275	( 605 )	-	( - )	( 30 )	( 30 )	26 423	( 25 014 )	
	5216	За 2013 г.	27 154	( 25 594 )	775	( 494 )	494	( 614 )	-	( - )	-	( - )	27 435	( 25 714 )	
Производственный и хозяйственный инвентарь	5207	За 2014 г.	2 687	( 1 848 )	-	( 196 )	196	( 174 )	-	( - )	-	( - )	2 471	( 1 826 )	
	5217	За 2013 г.	2 687	( 1 683 )	-	( - )	-	( 182 )	17	( - )	-	( - )	2 667	( 1 848 )	



## 2.2 Незавершенные капитальные вложения

Наименование показателя	Код	Период	На начало года	Резерв сомнительных долгов	Изменения за период										На конец периода	Резерв сомнительных долгов
					Затраты за период	Списание	Принято к учету в качестве основных средств или увеличение стоимости	Переходило в монтаж	Поступило на приобретение и строительство основных средств	Принято к учету в качестве материалов	Резерв сомнительных долгов					
											восстановлен	создан				
1	2	3	4	5	6	7	8	9	10	11	12	13	14	15		
Незавершенное строительство и законченные операции по приобретению, модернизации и т.п. основных средств - всего	5240	За 2014 г.	32 040	( 5 687 )	345 668	( 98 )	( 277 359 )	( 23 647 )	( 284 )	( 1 399 )	5 687	( 5 687 )	75 121	( 5 687 )		
	5250	За 2013 г.	130 617	( - )	346 608	( 16 )	( 404 566 )	( 10 738 )	( 23 609 )	( 3 256 )	-	( 5 687 )	32 040	( 5 687 )		
	5241	За 2014 г.	15 366	( - )	233 755	( 98 )	( 191 943 )	-	-	( 303 )	-	( - )	50 777	( - )		
	5251	За 2013 г.	103 136	( - )	219 749	-	( 307 417 )	-	-	( 102 )	-	( - )	15 366	( - )		
	5242	За 2014 г.	4 606	( - )	34 247	-	( 35 192 )	-	-	-	-	( - )	3 661	( - )		
Приобретение отдельных объектов основных средств	5252	За 2013 г.	1 439	( - )	39 856	( - )	( 36 689 )	( - )	( - )	( - )	( - )	( - )	4 606	( - )		
	5243	За 2014 г.	68	( - )	50 479	( - )	( 50 224 )	( - )	( - )	( - )	( - )	( - )	323	( - )		
	5253	За 2013 г.	60 528	( - )	60 480	( - )	( - )	( - )	( - )	( - )	( - )	( - )	68	( - )		
	5244	За 2014 г.	8 290	( - )	26 498	( - )	( - )	( - )	( - )	( - )	( - )	( - )	8 043	( - )		
	5254	За 2013 г.	8 211	( - )	11 987	( 10 )	( - )	( - )	( - )	( - )	( - )	( - )	8 290	( - )		
Предоплата на приобретение и строительство основных средств	5245	За 2014 г.	5 710	( 5 687 )	891	( - )	( - )	( - )	( 284 )	( - )	( - )	( 5 687 )	9 317	( 5 687 )		
	5255	За 2013 г.	17 631	( - )	14 488	( - )	( - )	( - )	( 26 609 )	( - )	( - )	( 5 687 )	5 710	( 5 687 )		


## 2.3 Изменение стоимости основных средств в результате достройки, дооборудования, реконструкции и частичной ликвидации

Наименование показателя	Код	За 2014 г.	За 2013 г.
1	2	3	4
Увеличение стоимости объектов основных средств в результате достройки, дооборудования, реконструкции	5260	35 192	36 689
Уменьшение стоимости объектов основных средств в результате частичной ликвидации	5270	( 442 )	( 54 )



## 2.4 Иное использование основных средств

Наименование показателя	Код	На 31 декабря 2014 г.	На 31 декабря 2013 г.	На 31 декабря 2012 г.
1	2	3	4	5
Переданные в аренду основные средства, числящиеся на балансе	5280	18 155	20 866	30 536
Переданные в аренду основные средства, числящиеся за балансом	5281	-	-	-
Полученные в аренду основные средства, числящиеся на балансе	5282	-	-	-
Полученные в аренду основные средства, числящиеся за балансом	5283	5 062 076	4 976 246	5 300 906
в том числе арендованные земельные участки	52831	125 385	90 271	407 726
Объекты недвижимости, принятые в эксплуатацию и фактически используемые, находящиеся в процессе государственной регистрации	5284	106 242	126 124	18 688
Основные средства, введенные на консервацию	5285	44 767	44 767	1 945




### 3. Финансовые вложения

#### 3.1 Наличие и движение финансовых вложений

Наименование показателя	Код	Период	На начало года				Изменения за период					На конец периода		
			Первоначальная стоимость	Резерв под обесценение финансовых вложений	Поступило	Выбыло (погашено)	Создание резерва под обесценение финансовых вложений	Перевод из долго- в краткосрочные		Начислены проценты (включая доведение первоначальной стоимости до номинальной)	Текущей рыночной стоимости (убытка от обесценения)	Первоначальная стоимость	Резерв под обесценение финансовых вложений	Резерв под обесценение финансовых вложений
								Первоначальная стоимость	Резерв под обесценение финансовых вложений					
1	2	3	4	5	6	7	8	9	10	11	12	13	14	15
Долгосрочные - всего	5301	За 2014 г.	6 658	( 576 )	-	( 53 )	( 5 )	( 882 )	-	-	-	5 723	( 581 )	-
в том числе:	5311	За 2013 г.	7 559	( 576 )	-	-	-	( 901 )	-	-	-	6 658	( 576 )	-
Вклады в уставные (складочные) капиталы других организаций	5302	За 2014 г.	602	( 576 )	-	-	( 5 )	-	-	-	-	602	( 581 )	-
	5312	За 2013 г.	602	( 576 )	-	-	-	-	-	-	-	602	( 576 )	-
Долговые ценные бумаги и займы	5303	За 2014 г.	6 056	-	-	( 53 )	-	( 882 )	-	-	-	5 121	-	-
	5313	За 2013 г.	6 957	-	-	-	-	( 901 )	-	-	-	6 056	-	-
Краткосрочные - всего	5305	За 2014 г.	829	-	-	( 967 )	-	( 882 )	-	-	-	744	-	-
	5315	За 2013 г.	880	-	-	( 952 )	-	( 901 )	-	-	-	829	-	-
в том числе:	5306	За 2014 г.	829	-	-	( 967 )	-	( 882 )	-	-	-	744	-	-
Долговые ценные бумаги и займы	5316	За 2013 г.	880	-	-	( 952 )	-	( 901 )	-	-	-	829	-	-
	5300	За 2014 г.	7 487	( 576 )	-	( 1 020 )	( 5 )	-	-	-	-	6 467	( 581 )	-
Финансовых вложений - итого	5310	За 2013 г.	8 439	( 576 )	-	( 952 )	-	-	-	-	-	7 487	( 576 )	-

#### 3.2 Резерв под обесценение финансовых вложений

Наименование показателя	Код	Остаток на начало года	Начислено	Использовано	Восстановлено (признано прочим доходом отчетного периода)	Остаток на конец периода
1	2	4	5	6	7	8
Резервы под обесценение финансовых вложений - всего	53001	576	5	-	-	581
в том числе:	53002	576	5	-	-	581
Резерв под обесценение долгосрочных финансовых вложений	53003	-	-	-	-	-



12.09



4. Запасы  
4.1 Наличие и движение запасов

Наименование показателя	Код	Период	На начало года		Изменения за период										На конец периода	
			Собственность	Величина резерва под снижение стоимости	Поступления и затраты	Выбыло					Изменение резерва под снижение стоимости				Собственность	Величина резерва под снижение стоимости
						Себестоимость	Строительство	На финансовый результат	Реализация	Прочее	Списание за счет резерва	Создание	Появление	Убыток от снижения стоимости		
1	2	3	4	5	6	7	8	9	10	11	12	13	14	15	16	17
Запасы - всего	5400	За 2014 г.	155 541	97	381 905	( 337 958 )	( 35 222 )	( 3 508 )	( 3 295 )	( 482 )	( - )	( 100 )	( - )	( - )	( - )	( 187 )
в том числе:	5420	За 2013 г.	157 217	2	405 749	( 350 692 )	( 50 649 )	( 5 403 )	( 3 841 )	( 838 )	( 2 )	( 97 )	( 2 )	( - )	( - )	( 97 )
Сырье, материалы и другие аналогичные ценности	5401	За 2014 г.	120 157	97	288 125	( 278 838 )	( 35 222 )	( 1 683 )	( 3 295 )	( 124 )	( - )	( 100 )	( - )	( - )	( 42 114 )	( 187 )
Готовая продукция	5421	За 2013 г.	117 514	-	295 890	( 280 437 )	( 50 649 )	( 2 816 )	( 3 841 )	( 563 )	( - )	( 97 )	( - )	( - )	( 44 069 )	( 97 )
Товары для перепродажи	5402	За 2014 г.	10	-	6 313	( - )	( - )	( - )	( - )	( - )	( - )	( - )	( - )	( - )	( 6 313 )	( - )
Товары в незавершенном производстве	5422	За 2013 г.	15	2	5 638	( 1 )	( - )	( - )	( - )	( - )	( 2 )	( - )	( 2 )	( - )	( 5 638 )	( - )
Затраты в незавершенном производстве	5403	За 2014 г.	34 578	-	86 822	( 57 905 )	( - )	( 1 826 )	( - )	( 338 )	( - )	( - )	( - )	( - )	( 35 808 )	( - )
Удержанное обращение по нерезализованным товарам и готовой продукции	5423	За 2013 г.	43 606	-	101 882	( 69 757 )	( - )	( 2 566 )	( - )	( 275 )	( - )	( - )	( - )	( - )	( 38 442 )	( - )
	5404	За 2014 г.	752	-	-	( 752 )	( - )	( - )	( - )	( - )	( - )	( - )	( - )	( - )	( - )	( - )
	5424	За 2013 г.	-	-	752	( - )	( - )	( - )	( - )	( - )	( - )	( - )	( - )	( - )	( - )	( - )
	5405	За 2014 г.	84	-	845	( 663 )	( - )	( - )	( - )	( - )	( - )	( - )	( - )	( - )	( 7 )	( 73 )
	5425	За 2013 г.	82	-	487	( 497 )	( - )	( - )	( - )	( - )	( - )	( - )	( - )	( - )	( 12 )	( 84 )



**5. Дебиторская и кредиторская задолженность**  
**5.1 Наличие и движение дебиторской задолженности**

Наименование показателя	Код	Период	На начало года				Изменения за период				На конец периода			
			Учитывая по условиям договора		Всего		Поступления		Выбыло		Корректировка		Учитывая по условиям договора	
			4	5	6	7	8	9	10	11	12	13	14	15
Долгосрочная дебиторская задолженность (срок погашения более чем через 12 месяцев - всего)	5501	3-я 2014 г.	8 698	-	-	-	131	-	-	1747	-	-	4 786	-
Долгосрочная дебиторская задолженность (срок погашения более чем через 12 месяцев - всего)	5501	3-я 2013 г.	8 464	-	116	-	271	-	-	1 651	-	-	6 658	-
Долгосрочная дебиторская задолженность (срок погашения более чем через 12 месяцев - всего)	5502	3-я 2014 г.	522	-	-	-	252	-	-	338	-	-	164	-
Долгосрочная дебиторская задолженность (срок погашения более чем через 12 месяцев - всего)	5502	3-я 2013 г.	784	-	-	-	-	-	-	522	-	-	-	-
Долгосрочная дебиторская задолженность (срок погашения более чем через 12 месяцев - всего)	5503	3-я 2014 г.	3	-	-	-	-	-	-	2	-	-	-	-
Долгосрочная дебиторская задолженность (срок погашения более чем через 12 месяцев - всего)	5503	3-я 2013 г.	22	-	118	-	131	-	-	134	-	-	3	-
Долгосрочная дебиторская задолженность (срок погашения более чем через 12 месяцев - всего)	5504	3-я 2014 г.	4 654	-	-	-	-	-	-	945	-	-	3 618	-
Долгосрочная дебиторская задолженность (срок погашения более чем через 12 месяцев - всего)	5504	3-я 2013 г.	5 660	-	-	-	8	-	-	958	-	-	4 654	-
Долгосрочная дебиторская задолженность (срок погашения более чем через 12 месяцев - всего)	5505	3-я 2014 г.	1 438	-	-	-	-	-	-	462	-	-	97	-
Долгосрочная дебиторская задолженность (срок погашения более чем через 12 месяцев - всего)	5505	3-я 2013 г.	1 968	-	-	-	-	-	-	559	-	-	1 439	-
Краткосрочная дебиторская задолженность (срок погашения в течение 12 месяцев - всего)	5510	3-я 2014 г.	262 462	4 215	394 849	-	248 843	566	3 753	1747	4 890	-	409 166	4 690
Краткосрочная дебиторская задолженность (срок погашения в течение 12 месяцев - всего)	5510	3-я 2013 г.	134 518	3 238	384 278	-	268 084	-	3 237	1 651	4 215	-	263 462	4 215
Долгосрочная дебиторская задолженность (срок погашения более чем через 12 месяцев - всего)	5511	3-я 2014 г.	245 471	1 631	386 322	-	239 628	546	1 403	338	2 152	-	391 609	2 152
Долгосрочная дебиторская задолженность (срок погашения более чем через 12 месяцев - всего)	5511	3-я 2013 г.	117 563	949	373 159	-	245 750	-	948	1 531	1 531	-	245 471	1 531
Долгосрочная дебиторская задолженность (срок погашения более чем через 12 месяцев - всего)	5512	3-я 2014 г.	8 438	972	4 013	-	4 820	5	765	2	789	-	7 421	768
Долгосрочная дебиторская задолженность (срок погашения более чем через 12 месяцев - всего)	5512	3-я 2013 г.	8 683	765	16 471	-	16 853	-	765	134	972	-	8 438	972
Долгосрочная дебиторская задолженность (срок погашения более чем через 12 месяцев - всего)	5513	3-я 2014 г.	-	-	-	-	-	-	-	-	-	-	-	-
Долгосрочная дебиторская задолженность (срок погашения более чем через 12 месяцев - всего)	5513	3-я 2013 г.	-	-	-	-	-	-	-	-	-	-	-	-
Долгосрочная дебиторская задолженность (срок погашения более чем через 12 месяцев - всего)	5514	3-я 2014 г.	892	-	-	-	1 080	-	-	945	-	-	557	-
Долгосрочная дебиторская задолженность (срок погашения более чем через 12 месяцев - всего)	5514	3-я 2013 г.	765	-	-	-	1 031	-	-	958	-	-	692	-
Долгосрочная дебиторская задолженность (срок погашения более чем через 12 месяцев - всего)	5515	3-я 2014 г.	332	-	6	-	503	-	-	462	-	-	289	-
Долгосрочная дебиторская задолженность (срок погашения более чем через 12 месяцев - всего)	5515	3-я 2013 г.	305	-	-	-	532	-	-	359	-	-	332	-
Долгосрочная дебиторская задолженность (срок погашения более чем через 12 месяцев - всего)	5516	3-я 2014 г.	352	-	58	-	152	-	-	256	-	-	302	-
Долгосрочная дебиторская задолженность (срок погашения более чем через 12 месяцев - всего)	5516	3-я 2013 г.	160	-	317	-	145	-	-	-	-	-	-	-
Долгосрочная дебиторская задолженность (срок погашения более чем через 12 месяцев - всего)	5517	3-я 2014 г.	2 641	-	737	-	1 427	-	-	1 971	-	-	2 641	-
Долгосрочная дебиторская задолженность (срок погашения более чем через 12 месяцев - всего)	5517	3-я 2013 г.	1 903	-	1 546	-	808	-	-	-	-	-	1 903	-
Долгосрочная дебиторская задолженность (срок погашения более чем через 12 месяцев - всего)	5518	3-я 2014 г.	4 538	1 712	3 693	-	1 233	15	1 524	168	1 670	-	4 538	1 670
Долгосрочная дебиторская задолженность (срок погашения более чем через 12 месяцев - всего)	5518	3-я 2013 г.	5 219	1 524	2 765	-	3 469	-	1 524	-	1 712	-	4 538	1 712
Долгосрочная дебиторская задолженность (срок погашения более чем через 12 месяцев - всего)	5500	3-я 2014 г.	289 126	4 215	394 849	-	248 974	666	3 753	443	4 890	-	415 968	4 890
Долгосрочная дебиторская задолженность (срок погашения более чем через 12 месяцев - всего)	5500	3-я 2013 г.	143 082	3 238	384 394	-	268 365	-	3 237	1	4 215	-	269 126	4 215
Долгосрочная дебиторская задолженность (срок погашения более чем через 12 месяцев - всего)	5501	3-я 2014 г.	5 710	6 837	851	-	281	-	5 887	-	5 887	-	6 317	5 887
Долгосрочная дебиторская задолженность (срок погашения более чем через 12 месяцев - всего)	5501	3-я 2013 г.	17 831	5 837	14 488	-	26 608	-	-	-	5 887	-	5 710	5 887
Долгосрочная дебиторская задолженность (срок погашения более чем через 12 месяцев - всего)	55012	3-я 2014 г.	5 710	5 837	891	-	284	-	5 687	-	5 687	-	6 317	5 687
Долгосрочная дебиторская задолженность (срок погашения более чем через 12 месяцев - всего)	55012	3-я 2013 г.	17 831	5 837	14 488	-	26 608	-	-	-	5 687	-	5 710	5 687

**5.2 Просроченная дебиторская задолженность**

Наименование показателя	Код	На 31 декабря 2014 г.				На 31 декабря 2013 г.			
		Учитывая по условиям договора		Всего		Учитывая по условиям договора		Всего	
		3	4	5	6	7	8	9	10
Всего (срок погашения задолженности в составе дебиторской задолженности)	5540	7 930	3 340	8 243	4 028	7 906	4 668		
Долгосрочная дебиторская задолженность (срок погашения более чем через 12 месяцев - всего)	5541	5 480	3 328	5 513	3 882	5 159	4 210		
Краткосрочная дебиторская задолженность (срок погашения в течение 12 месяцев - всего)	5542	2 450	1 012	2 730	3 146	2 747	478		
Долгосрочная дебиторская задолженность (срок погашения более чем через 12 месяцев - всего)	5543	1 883	12	1 753	41	1 771	217		



20  
Подпись

## 5.3 Наличие и движение кредиторской задолженности

Наименование показателя	Код	Период	Остаток на начало года	Изменения за период						Перевод из долго- в краткосрочную задолженность	Остаток на конец периода
				Поступление		Выбыло					
				В результате хозяйственных операций (сумма долга по сделке, операции)	Причитающиеся проценты, штрафы и иные начисления	Погашение	Списание на финансовый результат	Отнесено на увеличение чистой прибыли			
1	2	3	4	5	6	7	8	9	10	11	
Долгосрочная кредиторская задолженность (прочие обязательства) - всего	5551	За 2014 г.	-	-	-	( - )	( - )	( - )	( - )	-	
	5571	За 2013 г.	-	-	-	( - )	( - )	( - )	( - )	-	
Краткосрочная кредиторская задолженность - всего	5560	За 2014 г.	307 334	394 040	-	( 282 273 )	( 613 )	( 8 )	( - )	418 480	
	5580	За 2013 г.	279 171	312 934	-	( 284 390 )	( 381 )	( - )	( - )	307 334	
в том числе:	5561	За 2014 г.	34 251	57 698	-	( 33 451 )	( 334 )	( - )	( - )	58 164	
	5581	За 2013 г.	24 976	37 876	-	( 28 599 )	( 2 )	( - )	( - )	34 251	
Авансы полученные	5562	За 2014 г.	17 603	44 217	-	( 14 297 )	( 275 )	( - )	( - )	47 248	
	5582	За 2013 г.	16 766	14 661	-	( 13 457 )	( 367 )	( - )	( - )	17 603	
Задолженность перед государственным бюджетом по налогам и сборам	5563	За 2014 г.	181 756	216 605	-	( 179 050 )	( - )	( - )	( - )	219 311	
	5583	За 2013 г.	158 459	205 431	-	( 182 131 )	( 3 )	( - )	( - )	181 756	
Задолженность перед государственным внебюджетными фондами	5564	За 2013 г.	21 914	10 972	-	( 5 343 )	( - )	( - )	( - )	27 543	
	5584	За 2014 г.	22 196	3 528	-	( 3 810 )	( - )	( - )	( - )	21 914	
Задолженность перед персоналом	5565	За 2014 г.	47 959	57 416	-	( 47 959 )	( - )	( - )	( - )	57 416	
	5585	За 2013 г.	52 105	47 959	-	( 52 105 )	( - )	( - )	( - )	47 959	
Задолженность перед участниками (акционерами) по выплате доходов	5566	За 2014 г.	8	-	-	( - )	( - )	( 8 )	( - )	-	
	5586	За 2013 г.	8	-	-	( - )	( - )	( - )	( - )	8	
Прочая задолженность	5567	За 2014 г.	3 843	7 132	-	( 2 173 )	( 4 )	( - )	( - )	8 798	
	5587	За 2013 г.	4 661	3 479	-	( 4 288 )	( 9 )	( - )	( - )	3 843	
Итого	5550	За 2014 г.	307 334	394 040	-	( 282 273 )	( 613 )	( 8 )	( - )	418 480	
	5570	За 2013 г.	279 171	312 934	-	( 284 390 )	( 381 )	( - )	( - )	307 334	

## 5.4 Просроченная кредиторская задолженность

Наименование показателя	Код	На 31 Декабря 2014 г.	На 31 Декабря 2013 г.	На 31 Декабря 2012 г.
1	2	3	4	5
Всего	5590	449	613	381
в том числе:				
в поставщикам и подрядчикам, всего:	55901	18	334	2
авансы полученные, всего:	55902	431	275	367
Задолженность перед государственными бюджетом по налогам и сборам	55903	-	-	3
по прочей задолженности	55904	-	4	9

## 6. Затраты на производство

Наименование показателя	Код	3а 2014 г.	3а 2013 г.
1	2	3	4
Материальные затраты	5610	337 112	352 820
Расходы на оплату труда	5620	1 028 178	945 553
Отчисления на социальные нужды	5630	303 628	279 299
Амортизация	5640	137 341	127 105
Прочие затраты	5650	456 278	457 874
Итого по элементам	5660	2 262 537	2 162 651
Изменение остатков (прирост(-)): незавершенного производства, готовой продукции и др.	5670	-	751
Изменение остатков (уменьшение(+)): незавершенного производства, готовой продукции и др.	5680	763	-
Итого расходы по обычным видам деятельности	5600	2 263 300	2 161 900

## 7. Оценочные обязательства

Наименование показателя	Код	Остаток на начало года	Признано	Погашено	Списано как избыточная сумма	Остаток на конец периода
1	2	3	4	5	6	7
Оценочные обязательства - всего	5700	136 967	211 608	( 199 108 )	( 3 523 )	145 944
в том числе:						
оценочное обязательство по оплате отпусков	5701	42 462	109 967	( 104 639 )	( 902 )	46 888
оценочное обязательство по выплате вознаграждений по итогам работы за год	5702	94 505	101 641	( 94 469 )	( 2 621 )	99 056



*Handwritten signature*

## 8. Обеспечения обязательств

Наименование показателя	Код	На 31 Декабря 2014 г.	На 31 Декабря 2013 г.	На 31 Декабря 2012 г.
1	2	3	4	5
<b>Полученные - всего</b>	<b>5800</b>	<b>18 804</b>	<b>18 726</b>	<b>18 178</b>
в том числе:				
основные средства, полученные в залог	5801	15 771	16 070	16 070
ценные бумаги и иные финансовые вложения, полученные в залог	5802	-	-	-
товары, полученные в залог	5803	-	-	-
гарантии и поручительства	5804	2 587	2 537	1 662
прочие виды полученных обязательств	5805	446	119	446
<b>Выданные - всего</b>	<b>5810</b>	<b>583</b>	<b>10</b>	<b>373</b>
в том числе:				
основные средства, переданные в залог	5811	-	-	-
ценные бумаги и иные финансовые вложения, переданные в залог	5812	-	-	-
товары, переданные в залог	5813	-	-	-
предоставленные поручительства	5814	-	-	-
прочие виды предоставленных обязательств	5815	583	10	373



9. Прочие ценности, условные права, обязательства, операции, отраженные на забалансовых счетах (за исключением арендованных основных средств и обеспечений обязательств)

Наименование показателя	Код	На 31 декабря 2014 г.	На 31 декабря 2013 г.	На 31 декабря 2012 г.
1	2	3	4	5
Нематериальные активы, полученные в пользование	58001	55 538	48 504	42 410
Списанная задолженность неплатежеспособных дебиторов	58002	237	-	-
Товарно-материальные ценности, принятые на ответственное хранение	58003	1 413	793	963
Материалы, принятые в переработку	58004	41	-	-
Товары, принятые на комиссию	58005	4 427	-	-
Оборудование, принятое для монтажа	58006	-	-	-
Бланки строгой отчетности	58007	23	23	12
Инвентарные и хозяйственные принадлежности, переданные в эксплуатацию	58008	126 263	116 090	100 483
в том числе				
материалы, переданные в эксплуатацию	580081	-	-	-
малоценные основные средства, переданные в эксплуатацию	580082	8 989	9 888	10 388
инвентарь и хозяйственные принадлежности, переданные в эксплуатацию	580083	117 209	106 155	90 052
инвентарь и принадлежности непроизводственные	580084	31	14	13
инвентарь и оборудование свыше 12 мес. в эксплуатации	580085	34	33	30



25  
Иван

## 10. Государственная помощь

Наименование показателя	Код	3а 20 14 г.	3а 20 13 г.
1	2	3	4
Получено бюджетных средств - всего	5900	-	-
в том числе:			
на текущие расходы	5901	-	-
на вложения во внеоборотные активы	5905	-	-
1	2	3	4
20 14 г.	5910	-	-
20 13 г.	5920	-	-
Бюджетные кредиты - всего			
в том числе:			
на текущие расходы	5911	-	-
20 13 г.	5921	-	-
20 14 г.	5912	-	-
на вложения во внеоборотные активы	5922	-	-
20 13 г.		-	-

С.Н. Карасиков

Главный бухгалтер

Л.А. Косырева

