

## Пояснительная записка к отчету ОАО «Комбинат Южуралникель» за 2011 год.

I.	Общие сведения об организации .....	3
II.	Основа представления информации в отчетности .....	8
1.	Основа составления .....	8
2.	Активы и обязательства в иностранных валютах .....	8
3.	Краткосрочные и долгосрочные активы и обязательства .....	8
4.	Нематериальные активы .....	8
5.	Основные средства .....	9
6.	Финансовые вложения .....	10
7.	Материально-производственные запасы .....	10
8.	Незавершенное производство и готовая продукция .....	11
9.	Расходы будущих периодов .....	11
10.	Задолженность покупателей и заказчиков .....	11
11.	Уставный, добавочный и резервный капитал, нераспределенная прибыль .....	11
12.	Кредиты и займы полученные .....	12
13.	Оценочные обязательства .....	12
14.	Признание доходов .....	12
15.	Элементы налоговой политики Общества .....	12
16.	Изменения в учетной политике .....	13
17.	Пояснения к изменениям .....	13
III.	Пояснения к показателям бухгалтерского баланса .....	18
1.	Нематериальные активы (стр. 1110 Баланса) .....	18
2.	Результаты исследований и разработок (стр. 1120 Баланса) .....	18
3.	Основные средства (стр. 1130 Баланса) .....	19
4.	Материально-производственные запасы (стр. 1210 Баланса) .....	23
6.	Финансовые вложения .....	28
7.	Налог на добавленную стоимость по приобретенным ценностям (стр. 1220 Баланса) .....	28
8.	Дебиторская задолженность .....	29
9.	Раздел капитал и резервы .....	31
10.	Порядок учета кредитов и займов (стр. 1410, 1510 Баланса) .....	31
11.	Временные разницы .....	32
12.	Кредиторская задолженность .....	34
13.	Оценочные обязательства (стр. 1430, 1540 Баланса) .....	34
15.	Порядок учета обеспечений полученных и выданных .....	37
16.	Порядок учета нематериальных активов, полученных в пользование .....	37
17.	Порядок учета товарно – материальных ценностей, принятых на ответственное хранение .....	38
18.	Порядок учета материальных ценностей, приобретенных в качестве подарка, для безвозмездной передачи .....	38
IV.	Пояснения к показателям отчета о прибылях и убытках .....	38
1.	Порядок формирования доходов .....	38
2.	Порядок формирования расходов .....	40
3.	Прибыль, приходящаяся на одну акцию .....	43
4.	Порядок учета курсовых разниц .....	44
5.	Проценты к получению (уплате) .....	45
V.	Прочие пояснения к отчетности .....	45
1.	Данные о совокупных затратах на оплату использованных в течение отчетного года энергетических ресурсов .....	45
2.	Государственная помощь .....	46
3.	Совместная деятельность .....	46
4.	Прекращаемая деятельность .....	46

5. Информация по сегментам.....	46
6. Информация о связанных сторонах .....	49
7. Инвентаризация имущества и обязательств.....	69
8. События после отчетной даты.....	70
9. Налог.....	72
10. Порядок формирования показателя, отраженного по строке 4490 Отчета о движении денежных средств (форма № 4).....	74
VI. Оценка финансового состояния и результатов хозяйственной деятельности.....	74
6.1. Показатели оценки финансовых результатов и финансового состояния.....	74
6.2. Показатели оценки деловой активности.....	75
6.3. Характеристика основных средств .....	76
6.4. Сведения о размере чистых активов Общества.....	76
VII. Динамика показателей и перспективы развития .....	77
7.1. Динамика показателей.....	77

## I. Общие сведения об организации

**Наименование организации:** Открытое акционерное общество «Южно – Уральский никелевый комбинат»» (далее «Общество»)

**Сокращенное наименование:** ОАО «Комбинат Южуралникель»

**Юридический адрес:** Россия, 462424 г. Орск, Оренбургская обл., ул. При заводская, 1 .

**Почтовый адрес:** Россия, 462424 г. Орск, Оренбургская обл., ул. При заводская, 1 .

**ИНН (КПП):** 5613000143/997550001

**ОГРН:** 1025601931410

**Дата государственной регистрации:** 22 января 1993 года

**Регистрационный номер:** 684

Свидетельство о государственной регистрации № 2935 зарегистрировано Орской городской регистрационной палатой.

**Обособленные подразделения Общества:**

- Орский завод – головное предприятие;
- Буруктальский рудник;
- Сахаринский рудник;

Характерной особенностью организационной структуры комбината является разбросанность подразделений по Оренбургской и Челябинской областям, отдаленность их от Орского завода:

- Буруктальское месторождение находится к востоку от южной оконечности Уральских гор в Оренбургской области, недалеко от границ с Казахстаном, в 230 км к востоку от г.Орска
- Сахаринское месторождение находится к востоку от Уральских гор в Челябинской области, примерно в 370 км к северу от г.Орска.

Это вызывает определенные трудности в оперативном руководстве, требует дополнительных транспортных затрат, командировочных и прочих административно- хозяйственных расходов.

**Основные виды деятельности Общества:**

- выпуск и реализация готовой продукции (ферроникеля, кислорода, азота и прочей попутной продукции);
- оказание услуг промышленного и непромышленного характера.

**Лицензии, выданные на осуществление основных видов деятельности:**

№ п/п	Наименование лицензии	Наименование организации (от кого получена лицензия)	Дата получения лицензии	Дата (период действия лицензии)
1	2	3	4	5
1.	На право пользования недрами в Агаповском районе Челябинской области. Добыча силикатных никелевых руд на Сахаринском месторождении	Комитет РФ по геологии и использованию недр	12.05.04г. ЧЕЛ №12341 ТЭ	01.04.13 г.
2.	На право пользования недрами III участок Буруктальского месторождения силикатных кобальт-никелевых руд	Комитет природных ресурсов Оренбургской области	5.05.98г. ОРЕ №00752 ТЭ	31.12.12 г.
3.	На право пользования недрами заводского месторождения песчано-гравийно-галечных отложений	Комитет природных ресурсов Оренбургской области	5.05.98г. ОРЕ №00753 ТЭ	31.12.12 г.
4.	Эксплуатация взрывоопасных производственных объектов (опасных производственных объектов, на которых	Оренбургское управление Госгортехнадзора России	03.09.07г. № 46-ЭВ-000048 (КМС)	03.09.12 г.

Пояснительная записка к бухгалтерской отчетности  
Открытого акционерного общества «Южно-Уральский никелевый комбинат» за 2011 год

	получаются, используются, перерабатываются, образуются, хранятся, транспортируются, уничтожаются вещества, способные образовывать взрывоопасные смеси с кислородом воздуха или друг с другом (горючие вещества), твердофазные и жидкофазные вещества, способные к спонтанному разложению со взрывом; получают расплавы черных и цветных металлов и сплавы на основе этих расплавов (в технологических установках с загрузкой шихты не менее 100 кг); используется оборудование, работающее под избыточным давлением более 0,07 МПа или при температуре нагрева воды более 115 градусов Цельсия)			
5.	Эксплуатация химически опасных производственных объектов (опасных производственных объектов, на которых получают, используются, перерабатываются, образуются, хранятся, транспортируются, уничтожаются токсичные вещества – вещества, способные при воздействии на живые организмы приводить их к гибели и имеющие характеристики, установленные пунктом 1 приложения 1 Федерального закона от 21 июля 1997г. № 116-ФЗ «О промышленной безопасности опасных производственных объектов»)	Оренбургское управление Госгортехнадзора России	16.10.08 г. №46 –ЭХ-000331 (М)	16.10.13 г.
6.	Услуги местной телефонной связи, за исключением местной телефонной связи с использованием таксофонов и средств коллективного доступа	Федеральная служба по надзору в сфере массовых коммуникаций, связи и охраны культурного наследия	16.10.07 г. №53521	16.10.12 г.
7.	Осуществление деятельности по сбору, использованию, обезвреживанию, транспортировке, размещению опасных отходов	Федеральная служба по экологическому, технологическому и атомному надзору	11.06.08г. №ОТ-49-001390 (56)	11.06.13 г.
8.	На ремонт средств измерения	Федеральное агентство по техническому регулированию и метрологии	30.04.2010 006430-Р	30. 04.15 г.
9.	Осуществление работ с использованием сведений, составляющих государственную тайну	Федеральная служба безопасности РФ Управление ФСБ России по Оренбургской области	18.04.08г. №376	18.04.11 г.
10.	Осуществление деятельности, связанной с использованием возбудителей инфекционных заболеваний, выполнение работ с микроорганизмами 4 группы патогенности	Федеральная служба по надзору в сфере защиты прав потребителей и благополучия человека	13.10.2011г №56.01.15.001.Л 000014.10.11	13.10.16 г
11.	Эксплуатация взрывоопасных производственных объектов [опасных производственных объектов, на которых получают, используются, перерабатываются, образуются, хранятся, транспортируются, уничтожаются вещества, способные образовывать взрывоопасные смеси с кислородом воздуха или друг с другом (горючие газы, легковоспламеняющиеся	Федеральная служба по экологическому, технологическому и атомному надзору	12.07.06г. № ЭВ-49-001022 (Ж)	12.07.11 г.

**Пояснительная записка к бухгалтерской отчетности  
Открытого акционерного общества «Южно-Уральский никелевый комбинат» за 2011 год**

	и горючие жидкости, пылеобразующие вещества), твердофазные и жидкофазные вещества, способные к спонтанному разложению со взрывом)			
12.	Производство маркшейдерских работ	Федеральная служба по экологическому, технологическому и атомному надзору	28.09.11г № ПМ-49-001080 (О)	23.09.16 г.
13.	Осуществление деятельности в области использования источников ионизирующего излучения (генерирующих)	Федеральная служба по надзору в сфере защиты прав потребителей и благополучия человека	26.10.06г. №56.01.01.002.Л. 000049.10.06	27.10.11 г.
14.	На деятельность по тушению пожаров	Министерство РФ по делам гражданской обороны и чрезвычайным ситуациям и ликвидации последствий стихийных бедствий	21.10.09 г. №3-1/0023	21.10.14 г.
15	Лицензия на осуществление погрузочно – разгрузочных работ применительно к опасным грузам на ж/д транспорте	Министерство транспорта РФ, ФС по надзору в сфере транспорта	04.06.10 г. ПРД №5605376	04.06.15 г.
16.	Осуществление деятельности по эксплуатации взрывопожароопасных производственных объектов	Федеральная служба по экологическому, технологическому и атомному надзору	04.12.09 г. №ВП -49-001704	04.12.14 г.
17.	Производство работ по монтажу, ремонту и обслуживанию средств обеспечения пожарной безопасности зданий и сооружений	Министерство РФ по делам гражданской обороны, чрезвычайным ситуациям и ликвидации последствий стихийных бедствий	08.07.11г № 3-2/01702	08.07.16 г

**Примечание:**

- лицензия на осуществление работ с использованием сведений, составляющих государственную тайну не обнавлена из – за реорганизации Минпроторга, т.е не по вине предприятия. Работа по получению лицензии возобнавлена.
- лицензия на эксплуатацию взрывоопасных производственных объектов. В связи с изменениями в законодательстве РФ о лицензировании отдельных видов деятельности, (федеральный закон «О лицензировании отдельных видов деятельности» от 04.05.2011 г. № 99-ФЗ), ранее поданные в Приуральское управление Ростехнадзора материалы для получения лицензии, разрешающей транспортировку опасных веществ, при эксплуатации взрывопожароопасных производственных объектов, были отозваны. В настоящий момент, в рамках вышеназванного федерального закона, формируется пакет документов к лицензированию исчерпывающего спектра работ, выполняемых комбинатом, при эксплуатации взрывопожароопасных производственных объектов.

**Среднесписочная численность работников Общества:**

- в 2011 г (текущем году) – 4 292 чел.
- в 2010 г (предыдущем году) – 4 257 чел.

**Уставный капитал Общества:**

Уставный капитал Общества на 31.12.2011 г. составляет 599 737 рублей и разделен на следующие акции:

- Обыкновенные именные бездокументарные акции – 599 737 штук.
- Привилегированные именные бездокументарные акции - 0 штук.

Акции Общества не обращаются за пределами Российской Федерации

**Реестродержатель Общества:**

Полное фирменное наименование: *Открытое акционерное общество «Регистратор НИКойл»*

Сокращенное фирменное наименование: *ОАО «Регистратор НИКойл»*

Место нахождения: *125993, г.Москва, 3-я улица Ямского поля, 28 тел. (495) 755-90-80*

ИНН: *7730081453*

ОГРН: 1027700060607

Данные о лицензии на осуществление деятельности по ведению реестра владельцев ценных бумаг

Номер: 10-000-1-00290

Дата выдачи: 17.06.2003

Дата окончания действия: *Бессрочная*

Наименование органа, выдавшего лицензию: *ФКЦБ (ФСФР) России*

Дата, с которой регистратор осуществляет ведение реестра владельцев ценных бумаг эмитента:

28.08.2008

**Аудитор Общества:**

Информация об аудиторе, осуществляющим независимую проверку годовой финансовой (бухгалтерской) отчетности по итогам текущего или заверщенного финансового года, выбранном на годовом общем собрании акционеров, на основании заключенного с ним договора.

Полное фирменное наименование: *Закрытое акционерное общество «Энерджи Консалтинг/Аудит»*

Сокращенное фирменное наименование: *ЗАО «Энерджи Консалтинг/Аудит»*

Место нахождения: *Российская Федерация, 129515, Москва, ул. Звездный бульвар, д. 14.*

ИНН: 7717149511

ОГРН: 1047717034640

Телефон: (495) 980-9081

Факс: (495) 980-9082

Адрес электронной почты: *info@ec-group.ru*

Данные о членстве аудитора в саморегулируемых организациях аудиторов:

*Аудитор является членом саморегулируемой организации аудиторов*

Сведения о членстве аудитора в коллегиях, ассоциациях или иных профессиональных объединениях (организациях):

*ЗАО «Энерджи Консалтинг/Аудит» является действительным участником НП «Институт Профессиональных Аудиторов», прошло квалифицированный отбор и включено в перечень аудиторских и оценочных организаций, рекомендованных для предприятий, обслуживающих госконтракты по линии Федерального Агентства по промышленности, аккредитовано при Российском обществе оценщиков, является действительным участником Некоммерческого партнерства «Саморегулируемая Межрегиональная Ассоциация Оценщиков».*

**Органы управления Общества:**

Управляющий директор Общества: *Мажукин Михаил Михайлович.*

Главный бухгалтер Общества: *Сливка Наталья Сергеевна.*

В Совет директоров входят следующие лица:

ФИО	Год рождения
Иванушкин Алексей Геннадьевич (председатель)	1962
Зарков Александр Валентинович	1971
Овчинников Геннадий Александрович	1951
Галямов Азат Хамзыч	1953
Прокудин Владимир Александрович	1946
Паутова Елена Александровна	1965
Дорогов Александр Иосифович	1970

**Единоличный исполнительный орган: управляющая организация**

Полное фирменное наименование управляющей организации: Общество с ограниченной ответственностью «Управляющая компания «Мечел - Ферросплавы»

Сокращенное фирменное наименование управляющей организации: ООО «УК Мечел - Ферросплавы»

Генеральный директор ООО «УК Мечел - Ферросплавы» - Овчинников Геннадий Александрович, 1951 год рождения.

Коллегиальный исполнительный орган Уставом общества не предусмотрен.

В состав Ревизионной комиссии входят:

№ п/п	Ф.И.О. (год рождения, образование)	Занимаемая должность за последние 5 лет	Доля участия в уставном капитале эмитента	Доля участия в уставном капитале дочерних обществ
1.	Куклин Петр Валерьевич год рожд. 1969 высшее образование	2001г. - ОАО Комбинат «Южуралникель» Зам.нач. финансового отдела 2002г. – по н/в - ОАО «Комбинат Южуралникель» Начальник финансового отдела	нет	нет
2.	Сергеева Ирина Федоровна год рожд. 1960 высшее образование	01.04.2002-23.07.2008 – ООО «Лукойл- Центрнефтепродукт» - ведущий бухгалтер отдела налогового учета и отчетности 28.08.2008-22.06.2009 – ООО «УК Мечел- Ферросплавы» - главный бухгалтер 29.06.2009-14.08.2009 – ОАО «Атомэнергпром» - начальник отдела налогового учета 17.08.2009 – по н/в ООО «УК Мечел – Ферросплавы» - главный бухгалтер	нет	нет
3.	Брахнова Валентина Семеновна год рожд. 1949 высшее образование	01.04.2003-01.09.2008 – ОАО «Западно- Сибирский металлургический комбинат» - заместитель начальника планово- экономического отдела 01.09.2008-31.12.2008 - ОАО «Западно- Сибирский металлургический комбинат» - ведущий инженер бюро сырья и топлива 11.01.2010 – по н/в ООО «УК Мечел- Ферросплавы» Главный специалист Департамента экономики и финансов	нет	нет

**Информация о дочерних и зависимых обществах:**

Общество владеет долей уставного капитала Открытого акционерного общества «БелСоцСфера»

**Полное фирменное наименование:** Общество с ограниченной ответственностью «БелСоцСфера»

**Сокращенное фирменное наименование:** ООО «БелСоцСфера»

**Место нахождения:** Россия, 453500, Республика Башкортостан, г. Белорецк, ул. Тюленина, д. 21.

ИНН: 0256022130

ОГРН: 1110256000788

**Доля Общества в уставном капитале юридического лица: 49,3%**

**Размер доли Общества в уставном капитале юридического лица: 219 500 рублей.**

**Размер доли участия юридического лица в уставном капитале ОАО «Комбинат Южуралникель»:** нет

**Доли обыкновенных акций Общества, принадлежащих юридическому лицу:** нет

## **III. Основа представления информации в отчетности**

Данная бухгалтерская отчетность сформирована в соответствии с Учетной политикой Общества на 2011 г., утвержденной приказом от 31 декабря 2010 года № 1208, подготовленной в соответствии с действующими в РФ правилами бухгалтерского учета и подготовки отчетности, в частности Федерального закона «О бухгалтерском учете» и Положения по ведению бухгалтерского учета и бухгалтерской отчетности в Российской Федерации, утвержденного Министерством финансов Российской Федерации.

### **1. Основа составления**

Активы и обязательства оценены в отчетности по фактическим затратам, за исключением основных средств, финансовых вложений, по которым определяется текущая рыночная стоимость, и активов, по которым в установленном порядке созданы резервы под снижение их стоимости.

В качестве Единицы измерения для отражения показателей бухгалтерской отчетности принята единица «тыс. рублей».

### **2. Активы и обязательства в иностранных валютах**

При учете хозяйственных операций, совершенных в иностранных валютах, применялся официальный курс иностранной валюты к рублю, действовавший в день совершения операции. Денежные средства на валютных и депозитных счетах в банках отражены в бухгалтерской отчетности в суммах, исчисленных на основе официальных курсов валют, действовавших на 31 декабря 2011 г.

Курс валюты составил на эту дату:

- 32,1961 руб. за 1 доллар США (31 декабря 2010 года – 30,4769 руб.)
- 41,6714 руб. за 1 EUR (31 декабря 2010 года – 40,3331 руб.)

Курсовые разницы, возникшие в течение года по операциям с активами и обязательствами в иностранной валюте, а также при пересчете их по состоянию на отчетную дату, отнесены на финансовые результаты как прочие расходы.

### **3. Краткосрочные и долгосрочные активы и обязательства**

В бухгалтерском балансе финансовые вложения, расходы будущих периодов, дебиторская и кредиторская задолженность, включая задолженность по кредитам и займам, отнесены к краткосрочным, если срок обращения (погашения) их не превышал 12 месяцев после отчетной даты. Остальные указанные активы и обязательства представлены как долгосрочные.

Учитывая характер и предполагаемый срок исполнения обязательств по расходам на рекультивацию, Общество на каждую отчетную дату осуществляет деление обязательств на долгосрочные и краткосрочные, в соответствии с календарным планом проведения рекультивационных работ:

- обязательства, относящиеся к краткосрочным, отражаются в бухгалтерском балансе по строке 1540 "Оценочные обязательства";
- долгосрочные обязательства отражаются в бухгалтерском балансе по строке 1430 "Оценочные обязательства".

### **4. Нематериальные активы**

Первоначальная стоимость нематериальных активов, приобретенных за плату, определяется как сумма всех фактических расходов на приобретение за исключением налога на добавленную стоимость и иных возмещаемых налогов.



Первоначальной стоимостью нематериальных активов, приобретенных в обмен на другое имущество (не денежными средствами), признается стоимость переданных ценностей. При этом их стоимость определяется исходя из цены, по которой в равных обстоятельствах обычно организация определяет стоимость аналогичных ценностей.

Срок полезного использования нематериального актива принимается равным сроку действия исключительного права на результаты интеллектуальной деятельности, установленному законодательством Российской Федерации.

По нематериальным активам, по которым невозможно определить срок полезного использования, нормы амортизационных отчислений устанавливаются в расчете на 20 лет, но не более срока деятельности предприятия.

По объектам нематериальных активов применяется линейный способ начисления амортизации.

Амортизационные отчисления по нематериальным активам отражаются путем накопления соответствующих сумм на счете 05.

В отчетности нематериальные активы показаны по первоначальной стоимости за минусом сумм амортизации, накопленной за все время использования.

## 5. Основные средства

В составе основных средств отражены здания, машины, оборудование, транспортные средства и другие соответствующие объекты со сроком полезного использования более 12 месяцев.

Объекты основных средств приняты к учету по фактическим затратам на приобретение (сооружение).

Начисленные до принятия к учету объектов основных средств проценты по кредитам, привлеченным для финансирования приобретения (сооружения) этих объектов, включены в первоначальную их стоимость. Проценты, начисленные после принятия объектов основных средств к учету, отражены в отчете о прибылях и убытках в составе прочих расходов.

В связи с отсутствием фактов поступления на баланс Общества объектов основных средств по договорам, предусматривающих исполнение обязательств не денежными средствами, Обществом не разработаны и не отражены в учетной политике соответствующие способы оценки данных объектов.

Погашение стоимости основных средств производится путем начисления амортизационных отчислений с использованием линейного способа.

Амортизация не начисляется по следующим категориям основных средств:

- квартирам в жилых зданиях, жилым домам, приобретенным до 01.01.2006 года;
- полностью самортизированным объектам, списанным с баланса;
- по объектам природопользования и земельным участкам.

Объекты, права на которые подлежат государственной регистрации, включаются в состав основных средств с момента ввода их в эксплуатацию. Амортизация по таким объектам начисляется в общем порядке - с 1 числа месяца, следующего за месяцем ввода в эксплуатацию. После государственной регистрации объекта недвижимости уточнение ранее начисленной амортизации не производится.

Обществом активы, соответствующие критериям основного средства, стоимостью до 20 тыс. рублей, книги и брошюры, стоимостью до 20 тыс. рублей, в бухгалтерском учете отражаются в составе материально – производственных запасов.

Срок полезного использования по объектам, приобретенным до 1 января 2002 года и числящимся на балансе, для целей бухгалтерского учета применяется в соответствии с Постановлением Совмина СССР от 22.10.1990 г. № 1072 «О единых нормах амортизационных отчислений на полное восстановление основных фондов».

Срок полезного использования основных средств, приобретенных в отчетном периоде, определяется на основании Классификации основных средств, включаемых в амортизационные группы, утвержденной Правительством РФ от 01.01.2002 г. №1 для целей налогового учета.

По состоянию на 01.01.2011 и на 31 декабря 2011 г. Общество переоценило следующие группы основных средств: здания, сооружения и силовое оборудование.

Оценка производилась с привлечением независимого оценщика: ООО «Юридические и финансовые консультации». ООО «Юрфинконсалтинг» является членом Российского Общества Оценщиков, действующего согласно Федеральному закону об оценочной деятельности № 135. Местонахождение: 300000, Тульская обл., г. Тула, ул. Галкина, 16.

Результаты переоценки учтены в данных бухгалтерского баланса на начало и конец 2011 г.

Результаты переоценки на 31.12.2011 г. отражены в соответствии с изменениями, внесенными в нормативные правовые акты по бухгалтерскому учету Приказом №186 н от 24.12.2010 г.

Сумма дооценки первоначальной стоимости и накопленной амортизации, не превышающая или равная сумме предыдущих уценок, отнесена на прочие доходы. В остальных случаях дооценка, как и ранее, зачислена в добавочный капитал.

Сумма уценки первоначальной стоимости и накопленной амортизации включена в прочие расходы. Уценка, которая не превышает или равна сумме ранее проведенной дооценки, отраженной на счете учета добавочного капитала, уменьшила добавочный капитал.

Потери от выбытия основных средств отражены в отчете о прибылях и убытках в составе прочих расходов.

## **6. Финансовые вложения**

Финансовые вложения принимаются к учету по первоначальной стоимости, то есть по сумме фактических затрат на их приобретение.

Первоначальная стоимость финансовых вложений, по которым текущая рыночная стоимость не определяется, отражена в бухгалтерском балансе по состоянию на конец отчетного года по их учетной (балансовой) стоимости.

При выбытии актива, принятого в качестве финансовых вложений, по которым текущая рыночная стоимость не определяется, его стоимость определяется исходя из первоначальной стоимости каждой единицы бухгалтерского учета финансовых вложений.

Доходы и расходы по финансовым вложениям отражаются в составе прочих доходов и расходов.

## **7. Материально-производственные запасы**

Оценка приобретаемых материальных ценностей производится по фактической себестоимости их приобретения с учетом дополнительных расходов на приобретение, если точно известно к каким конкретно материальным ресурсам они относятся. Если не известно к каким конкретно ТМЦ относятся дополнительные расходы, то в этом случае данные расходы относятся на затраты участка по приему и хранению материалов.

В случае несущественности затрат таких как:

- 1) расходов по содержанию заготовительно-складского аппарата организации, включая расходы на оплату труда работников организации, непосредственно занятых заготовкой, приемкой, хранением и отпуском приобретаемых материалов, работников специальных заготовительных контор, складов и агентств, организованных в местах заготовления (закупки) материалов, работников, непосредственно занятых заготовкой (закупкой) материалов и их доставкой (сопровождением) в организацию, отчисления на социальные нужды указанных работников;
- 2) расходов по содержанию специальных заготовительных пунктов, складов и агентств, организованных в местах заготовок (кроме расходов на оплату труда с отчислениями на социальные нужды)

по сравнению с суммой, уплачиваемой в соответствии с договором продавцу за материалы приобретенные в текущем месяце, Общество распределение таких затрат не производит, данные затраты в составе управленческих расходов ежемесячно списываются в дебет счета 90.8 «Управленческие расходы».

Оценка материально-производственных запасов, отпущенных в производство или при их выбытии, производится по каждой группе запасов. Применяется скользящий метод исчисления средних оценок стоимости материалов, отпускаемых со складов организации.

Запасы материалов, рыночная стоимость которых в конце года оказалась ниже фактических затрат на приобретение, в связи с имевшим место в отчетном году устойчивым (долгосрочным) снижением цен, и которые используются при производстве продукции, текущая рыночная стоимость которой на отчетную дату оказалась меньше ее фактической себестоимости, отражены по рыночной стоимости. На сумму снижения стоимости материалов образован резерв, отнесенный на увеличение прочих расходов.

В составе материально-производственных запасов учитываются малоценные объекты основных средств, стоимостью менее 20 000 руб. Списание таких объектов производится одновременно при передаче в эксплуатацию. Учет таких объектов до полного износа, до момента выбытия ведется на забалансовом счете.

#### **8. Незавершенное производство и готовая продукция**

Предприятие осуществляет учет затрат на производство в разрезе видов деятельности поперекдельным способом, который предполагает формирование объема затрат по каждому завершенному переделу.

На предприятии формируется неполная себестоимость продукции, процесс калькулирования завершается на этапе распределения общепроизводственных расходов, то есть общехозяйственные расходы, в калькуляцию себестоимости не включаются, а ежемесячно списываются в уменьшение выручки от реализации продукции (в дебет счета 90) в полном объеме. Списание готовой продукции производится исходя из среднемесячной фактической себестоимости.

#### **9. Расходы будущих периодов**

Расходы, произведенные Обществом в отчетном году, но относящиеся к следующим отчетным периодам, отражены как расходы будущих периодов. Эти расходы списываются по назначению равномерно в течение периодов, к которым они относятся.

Расходы будущих периодов, срок погашения которых превышает 12 месяцев после отчетной даты, показаны в бухгалтерском балансе как долгосрочные активы по статье «Расходы будущих периодов, которые будут списаны более чем через 12 месяцев».

#### **10. Задолженность покупателей и заказчиков**

Задолженность покупателей и заказчиков определена исходя из цен, установленных договорами между Обществом и покупателями (заказчиками) с учетом всех предоставленных Обществом скидок (накидок) и НДС.

Обществом создавался резерв по сомнительным долгам. Дебиторская задолженность с истекшим сроком исковой давности списывалась за счет созданного резерва.

Задолженность, не погашенная в сроки, установленные договорами, и не обеспеченная соответствующими гарантиями или иными способами, показана за минусом резервов сомнительных долгов. Резервы сомнительных долгов отнесены на увеличение прочих расходов.

#### **11. Уставный, добавочный и резервный капитал, нераспределенная прибыль**

Уставный капитал отражен в сумме номинальной стоимости обыкновенных и привилегированных акций, приобретенных акционерами.

Величина уставного капитала соответствует Уставу Общества.

Добавочный капитал Общества включает сумму прироста стоимости объектов основных средств, определенных при переоценке.

Величина Резервного капитала соответствует Уставу Общества.

## 12. Кредиты и займы полученные

В состав дополнительных затрат, производимых в связи с получением займов и кредитов, выпуском и размещением заемных обязательств, включаются:

- юридические и консультационные услуги;
- оплата налогов и сборов (в случаях, предусмотренных действующим законодательством);
- проведение экспертиз;
- другие затраты, непосредственно связанные с получением займов и кредитов, размещением заемных обязательств.

Дополнительные расходы по займам включаются равномерно в состав прочих расходов в течение срока займа (кредитного договора).

Если соглашением о кредитовании предусмотрено погашение кредита частями, то в зависимости от срока погашения этих частей, задолженность по полученным кредитам (займам) подразделяется на краткосрочную и долгосрочную. Распределение дополнительных расходов, связанных с получением займов (кредитов) между долгосрочной и краткосрочной частью производится пропорционально основной сумме долга, приходящейся на краткосрочную и долгосрочную часть.

В бухгалтерском учете дополнительные расходы предварительно учитываются в составе расходов будущих периодов.

## 13. Оценочные обязательства.

Общество в 2011 году создавало следующие оценочные обязательства:

- по расходам на рекультивацию.

Сумма обязательства определяется на основании утвержденных планов мероприятий, связанных с рекультивацией земель, локальных смет и иных документов. Величина обязательства, подлежащего погашению, подлежит дисконтированию.

- на оплату отпусков.

Предельная сумма обязательства предусматривается в специальном расчете (смете) по формированию оценочного обязательства на отпуска на текущий год. Начисление осуществляется ежемесячно. При достижении предельной суммы начисление обязательства не производится.

## 14. Признание доходов

Выручка от продажи продукции и оказания услуг признавалась по мере отгрузки продукции (услуг) покупателям и предъявления им расчетных документов. Она отражена в отчетности за минусом налога на добавленную стоимость.

Доходы (расходы) от предоставления за плату во временное пользование своих активов сторонним организациям по договору аренды, признаются в составе доходов (расходов) от обычной деятельности.

Общество не осуществляет виды деятельности, по которым возможно признание выручки по мере готовности работ, услуг, продукции.

## 15. Элементы налоговой политики Общества.

- Доходы (расходы) признаются в налоговом учете для расчета налога на прибыль по методу начисления.
- Датой возникновения обязанности по уплате налога на добавленную стоимость признается дата отгрузки товаров (работ, услуг).
- Налог на добавленную стоимость уплачивается централизованно в целом по организации, включая все обособленные подразделения.
- Уплата налога на прибыль в федеральный бюджет производится по месту нахождения головного предприятия без распределения указанных сумм по обособленным

подразделениям. Уплата авансовых платежей, а также сумм налога, подлежащих зачислению в доходную часть бюджета субъектов РФ, производится по месту нахождения организации, а также по месту нахождения каждого обособленного подразделения, исходя из доли прибыли приходящейся на эти подразделения. Доля прибыли определяется как средняя арифметическая величина удельного веса расходов на оплату труда и удельного веса остаточной стоимости амортизируемого имущества этого обособленного подразделения соответственно в расходах на оплату труда и остаточной стоимости амортизируемого имущества в целом по налогоплательщику.

## 16. Изменения в учетной политике

Изменения в Учетную политику внесены в основном в связи с вступлением в силу Приказа Минфина РФ № 186н, а также ПБУ 8/2010 и ПБУ 23/2011

**В учетную политику, применявшуюся в отчетном периоде по сравнению с предыдущим отчетным периодом, были внесены следующие основные изменения:**

- Утверждены новые формы бухгалтерской отчетности.
- Пересмотрены правила переоценки внеоборотных активов.

Учетной политикой на 2011 год предусмотрена переоценка основных средств на конец отчетного года.

- Расширен состав сомнительных долгов.

В 2011 году резервированию подлежат дебиторские задолженности любого вида. Также сомнительным долгом считается не только фактически просроченная задолженность, но и такая задолженность, которая с высокой степенью вероятности не будет погашена в сроки, установленные договором.

- Переквалифицированы доходы и расходы, произведенные в текущем отчетном периоде, но относящиеся к следующим отчетным периодам.

В 2011 году исключен из Учетной политики пункт «Расходы будущих периодов».

- Приведена в соответствие с ПБУ 8/2010 терминология в части резервов по условным фактам хозяйственной деятельности

Существующие «условные обязательства», признанные на 31.12.2010 г., соответствуют «оценочным обязательствам» на 01.01.2011 г.

- Приведено в соответствие с ПБУ 23/2011 формирование Отчета о движении денежных средств

В 2011 году введен в Учетную политику новый пункт «Порядок формирования Отчета о движении денежных средств».

## 17. Пояснения к изменениям.

Данные бухгалтерского баланса на 31 декабря 2010г. и на 31 декабря 2009г. сформированы путем их корректировки с учетом переоценки основных средств, изменения классификации обязательств и в связи с обеспечением сопоставимости показателей при изменении порядка отражения в бухгалтерском учете расходов будущих периодов.

### 1. Изменение показателей вступительного баланса (по состоянию на 1 января 2011 года).

Тыс. руб.

Наименование показателя	Код строки	Сальдо на 31.12.2009 (из формы № 1 за 2009 год)	Сальдо на 31.12.2009 (из формы № 1 за 2011 год)	Отклонение	Сальдо на 31.12.2010 (из формы № 1 за 2010 год)	Сальдо на 31.12.2010 (из формы № 1 за 2011 год)	Отклонение	Причина отклонения
Основные средства	120/1130	2 009 287	1 968 340	(40 947)	1 889 879	1 931 042	41 163	Корректировка выполнена в

Пояснительная записка к бухгалтерской отчетности  
Открытого акционерного общества "Южно-Уральский никелевый комбинат" за 2011 год

Наименование показателя	Код строки	Сальдо на 31.12.2009 (из формы № 1 за 2009 год)	Сальдо на 31.12.2009 (из формы № 1 за 2011 год)	Отклонение	Сальдо на 31.12.2010 (из формы № 1 за 2010 год)	Сальдо на 31.12.2010 (из формы № 1 за 2011 год)	Отклонение	Причина отклонения
								связи с принципами отражения результатов переоценки объектов основных средств.
Незавершенное строительство	130/1135	114 562	695 321	580 759	363 006	1 150 856	787 850	Корректировка выполнена в связи с принятым решением Общества об отражении в бухгалтерской отчетности авансов выданных на капитальное строительство в составе незавершенного строительства.
Отложенные налоговые активы	145/1160	58 027	56 902	(1 125)	116 575	116 540	(35)	Корректировка выполнена в связи с обеспечением сопоставимости показателей при изменении порядка отражения в бухгалтерском учете расходов будущих периодов
Прочие внеоборотные активы	-/1170	0	0	0	0	102 909	102 909	Корректировка выполнена в связи с принятым решением Общества об отражении в бухгалтерской отчетности расходов будущих периодов, имеющих долгосрочный характер в составе прочих внеоборотных активов.
Беспроцентные займы, предоставленные на срок более 12	170/1230	893	0	(893)	551	0	(551)	Корректировка выполнена в связи с принятым

**Пояснительная записка к бухгалтерской отчетности  
Открытого акционерного общества «Южно-Уральский никелевый комбинат» за 2011 год**

Наименование показателя	Код строки	Сальдо на 31.12.2009 (из формы № 1 за 2009 год)	Сальдо на 31.12.2009 (из формы № 1 за 2011 год)	Отклонение	Сальдо на 31.12.2010 (из формы № 1 за 2010 год)	Сальдо на 31.12.2010 (из формы № 1 за 2011 год)	Отклонение	Причина отклонения
месяцев								решением Общества об отражении в бухгалтерской отчетности долгосрочных беспроцентных займов в составе долгосрочной дебиторской задолженности в разделе «Оборотные активы».
Долгосрочная дебиторская задолженность	230/1230	129 058	0	(129 058)	26 597	0	(26 597)	Корректировка выполнена в связи с принятым решением Общества об отражении в бухгалтерской отчетности долгосрочной дебиторской задолженности в составе долгосрочной дебиторской задолженности в разделе «Оборотные активы».
Расходы будущих периодов, которые будут списаны более чем через 12 месяцев	216/-	77 706	0	(77 706)	175 516	0	(175 516)	Корректировка выполнена в связи с принятым решением Общества об отражении в бухгалтерской отчетности расходов будущих периодов, имеющих долгосрочный характер в составе прочих внеоборотных активов.
Запасы, в том числе	210/1210	686 038	680 651	(5 387)	818 203	816 809	(1 394)	Корректировка выполнена в связи с изменениями в формах бухгалтерской отчетности.

Пояснительная записка к бухгалтерской отчетности  
Открытого акционерного общества «Южно-Уральский никелевый комбинат» за 2011 год

Наименование показателя	Код строки	Сальдо на 31.12.2009 (из формы № 1 за 2009 год)	Сальдо на 31.12.2009 (из формы № 1 за 2011 год)	Отклонение	Сальдо на 31.12.2010 (из формы № 1 за 2010 год)	Сальдо на 31.12.2010 (из формы № 1 за 2011 год)	Отклонение	Причина отклонения
Расходы будущих периодов, которые будут списаны более чем через 12 месяцев	-/ 1217	0	1 427	1 427	0	3 406	3 406	Корректировка выполнена в связи изменениями в формах бухгалтерской отчетности.
Расходы будущих периодов, которые будут списаны в течение 12 месяцев	218/ 1218	7 013	199	(6 814)	4 812	12	(4 800)	Корректировка выполнена в связи изменениями в формах бухгалтерской отчетности.
Прочие оборотные активы	270/ 1260	13 134	17 553	4 419	171	2 808	2 637	Корректировка выполнена в связи изменениями в формах бухгалтерской отчетности.
Дебиторская задолженность	240/1230	2 307 346	1 858 746	(448 600)	2 969 712	2 210 965	(758 747)	Корректировка выполнена в связи переносом авансов выданных на капитальное строительство; отражением долгосрочной дебиторской задолженности и долгосрочных беспроцентных займов и платежей по договорам страхования в общей строке «Дебиторская задолженность»
Переоценка внеоборотных активов (добавочный капитал)	420/1340	1 816 222	1 776 249	(39 973)	1 611 445	1 651 838	40 393	Корректировка выполнена в связи с принципами отражения результатов переоценки объектов основных средств.
Нераспределенная прибыль	470/1370	8 622 837	8 555 182	(67 655)	8 685 238	8 625 109	(60 129)	Корректировка выполнена в связи с принципами отражения результатов переоценки объектов основных



Пояснительная записка к бухгалтерской отчетности  
Открытого акционерного общества "Южно-Уральский никелевый комбинат" за 2011 год

Наименование показателя	Код строки	Сальдо на 31.12.2009 (из формы № 1 за 2009 год)	Сальдо на 31.12.2009 (из формы № 1 за 2011 год)	Отклонение	Сальдо на 31.12.2010 (из формы № 1 за 2010 год)	Сальдо на 31.12.2010 (из формы № 1 за 2011 год)	Отклонение	Причина отклонения
								средств, а также в связи с обеспечением сопоставимости показателей при изменении порядка отражения в бухгалтерском учете расходов будущих периодов.
Отложенные налоговые обязательства	515/1420	88 595	77 685	(10 910)	143 052	134 507	(8 545)	Корректировка выполнена в связи с обеспечением сопоставимости показателей при изменении порядка отражения в бухгалтерском учете расходов будущих периодов
Прочие долгосрочные обязательства	520/1450	8 036	0	(8 036)	7 056	0	(7 056)	Корректировка выполнена в связи с изменениями в формах бухгалтерской отчетности.
Резервы по условным обязательствам	520/-	0	0	0	87 562	0	(87 562)	Корректировка выполнена в связи с изменениями в формах бухгалтерской отчетности.
Оценочные обязательства	-/1430	0	8 036	8 036	0	94 618	94 618	Корректировка выполнена в связи с изменениями в формах бухгалтерской отчетности.

Валюта баланса изменилась

- В 2009 году на (118 538) тыс. руб. в результате
  1. переоценки объектов основных средств на сумму (40 947) тыс.
  2. ретроспективного отражения последствий изменения порядка учета расходов будущих периодов на сумму (77 591) тыс. руб.
- В 2010 году на (28 281) тыс. руб. в результате
  1. переоценки объектов основных средств на сумму 41 163 тыс.
  2. ретроспективного отражения последствий изменения порядка учета расходов будущих периодов на сумму (69 444) тыс. руб.

### III. Пояснения к показателям бухгалтерского баланса

#### 1. Нематериальные активы (стр. 1110 Баланса)

В составе нематериальных активов по данной строке баланса отражены в оценке по остаточной стоимости, приобретенные Обществом патенты на изобретения:

- «Печь Ванюкова для переработки окисленных рудных материалов, содержащих никель, кобальт, железо» (дата ввода 27.01.2008 г.) на сумму 97,692 тыс. руб.
- «Способ переработки оборотных конвертерных шлаков никель – кобальтового производства» (дата ввода 27.01.2008 г.) на сумму 74,736 тыс. руб.
- «Способ переработки сырья, содержащего цветные металлы и железо» (дата ввода 20.05.2008 г.) на сумму 52,249 тыс. руб.
- «Способ обеднения конвертерных шлаков никель – кобальтового производства» (дата ввода 20.05.2009 г.) на сумму 70,553 тыс. руб.
- Инновационный патент «Способ переработки сырья, содержащего цветные металлы и железо» (дата ввода 25.09.2009 г.) на сумму 0,390 тыс. руб.
- Инновационный патент «Печь Ванюкова для переработки окисленных рудных материалов, содержащих никель, кобальт, железо» (дата ввода 25.09.2009 г.) на сумму 0,870 тыс. руб.

Первоначальная стоимость приобретенных патентов на изобретение сложилась из суммы, уплачиваемой в соответствии с договором уступки прав правообладателю (суммы вознаграждения), патентной пошлины и иных расходов, непосредственно связанных с приобретением патентов.

Амортизация этих активов начислена линейным способом исходя из следующих сроков полезного использования:

- «Печь Ванюкова для переработки окисленных рудных материалов, содержащих никель, кобальт, железо» – срок использования с 27.01.2008 г. по 27.04.2026 г.
- «Способ переработки оборотных конвертерных шлаков никель – кобальтового производства» – срок использования с 27.01.2008 г. по 12.05.2026 г.
- «Способ переработки сырья, содержащего цветные металлы и железо» – срок использования с 20.05.2008 г. по 27.04.2026 г.
- «Способ обеднения конвертерных шлаков никель – кобальтового производства» – срок использования с 20.01.2008 г. по 27.04.2026 г.
- Инновационный патент «Способ переработки сырья, содержащего цветные металлы и железо» - срок использования с 25.09.2009 г. по 25.09.2012 г.
- Инновационный патент «Печь Ванюкова для переработки окисленных рудных материалов, содержащих никель, кобальт, железо» - срок использования с 25.09.2009 г. по 25.09.2012 г.

#### 2. Результаты исследований и разработок (стр. 1120 Баланса)

В данной строке отражены:

##### 1. Используемые результаты НИОКР:

- Опытно – конструкторская работа: «Промышленные испытания технологической системы по комплексной переработке оборотных пылей электрофильтров обжигового цеха». Общая сумма затрат на конец года составила 2 254 тыс. рублей.

##### 2. Незавершенные НИОКТР:

- Работа «Опытно – промышленные испытания форсированного конвертирования никелевых штейнов». Общая сумма затрат на конец года составила 34 тыс. рублей. Положительный результат работ позволит повысить скорость конвертирования штейнов за счет использования дутья, обогащенного кислородом.

- Разработка технологии извлечения кобальта в условиях действующего производства ОАО «Комбинат Южуралникель» и ее технико-экономическое обоснование на сумму 5 154 тыс. руб.
- Исследования по отработке технологии подземного выщелачивания на сумму 699 тыс. руб. Положительный результат работ позволит достигнуть максимального и экономически выгодного извлечения металлов (никеля, кобальта и других) из руд.
- Разработка технологии сульфидирования расплавов (штейнов, конвертерных шлаков, ферроникеля) на сумму 1 279 тыс. руб.
- Работа «Изучение закономерностей растворимости никеля в отвалных шлаках шахтных печей с целью его обогащения и изучение возможности применения минеральной части в строительной промышленности». Общая сумма затрат на конец года составила 42 тыс. рублей.

### 3. Основные средства (стр. 1130 Баланса).

Данная строка баланса включает два подраздела: основные средства и незавершенные капитальные вложения.

**3.1. В балансе основные средства** на начало и конец отчетного года отражаются в оценке по остаточной стоимости.

В составе основных средств можно выделить основные средства производственного назначения, остаточная стоимость которых на конец года составила 2 006 475 тыс. рублей и основные средства непроизводственного назначения (социального) с остаточной стоимостью 8 031 тыс. рублей.

Основанием для включения в состав основных средств объектов социального назначения является то, что эти объекты служат для социальной защиты работников организации и членов их семей, тем самым оказывают влияние на производительность труда работников, и косвенно влияют на финансовые результаты деятельности предприятия.

В составе объектов основных средств производственного назначения отражены объекты недвижимости, принятые в эксплуатацию и фактически используемые, право собственности на которые, на отчетную дату не зарегистрировано на сумму 23 426 тыс. рублей (в оценке по первоначальной стоимости). Учет их ведется на отдельном субсчете к счету 01.

Кроме того, в составе объектов основных средств производственного назначения учтена стоимость выкупленных земельных участков на сумму 5 590 тыс. рублей.

**Информация о первоначальной стоимости и сумме начисленной амортизации по основным группам основных средств** на начало и конец года, а также **информация о движении основных средств**, в течение отчетного года по основным группам основных средств приведена в приложении к бухгалтерскому балансу (в Пояснениях к бухгалтерскому балансу и отчету о прибылях и убытках: табл. 2.1)

В результате внеплановой инвентаризации выявлены излишки основных средств на сумму 30 тыс. руб., из них:

- Таль ручная передвижная червячная на сумму 30 тыс. руб.

Оценка стоимости выявленных излишек производилась по рыночной стоимости с учетом износа.

**Сумма амортизации, указанная в табл. 2.1 включает в себя:**

- Сумму начисленной за год амортизации (164 630 тыс. рублей);
- Сумму списанной при выбытии объектов основных средств амортизации (44 756 тыс. рублей).
- Сумму переоценки накопленной амортизации (239 846 тыс. руб.)

По объектам жилищного фонда (7 квартир), приобретенным до 01.01.2006 года стоимость не погашается, то есть амортизация не начисляется. По данным объектам производится начисление износа ежемесячно. За отчетный год по вышеназванным основным средствам начислен износ в сумме 60 тыс. руб. Движение сумм износа отражается на забалансовом счете 010.

По объектам жилищного фонда (4 квартиры), приобретенным после 01.01.2006 года амортизация начисляется на общих основаниях.

В качестве гарантии безопасности при исполнении обязательств по Кредитному соглашению от часть основных средств, принадлежащих предприятию, передана под залог. Совокупная стоимость заложенного имущества составила 159 812 тыс. руб. Данная стоимость представляет собой остаточную стоимость заложенного имущества на дату заключения Договора. Залогодержателем заложенного имущества является UniCredit Bank Ag, London Branch.

Незначительная часть основных средств передана в аренду.

**Информация о первоначальной стоимости основных средств, переданных в аренду, показана в приложении к балансу (в Пояснениях к бухгалтерскому балансу и отчету о прибылях и убытках: табл. 2.4).**

Переданные в аренду основные средства являются собственностью предприятия, износ по ним начисляется на общих основаниях, с отражением на счетах бухгалтерского учета.

В составе арендованного имущества числятся: земельные участки, здание.

Арендованная земля и земельные участки, полученные в бессрочное пользование, отражаются на забалансовом счете в оценке по кадастровой стоимости.

Прочие основные средства, используемые на предприятии на правах аренды, учитываются на забалансовом счете 001 «Арендованные основные средства» в оценке, указанной в договоре аренды.

**Информация об оценочной стоимости основных средств, полученных в аренду, показана в приложении к балансу (в Пояснениях к бухгалтерскому балансу и отчету о прибылях и убытках: табл. 2.4).**

Общая площадь участков земли под объектами основных средств производственного назначения, находящихся в бессрочном пользовании, составила:

- на начало года – 13 554 274 кв. м;
- на конец года – 14 476 319 кв. м.

Согласно ст. 20 Земельного Кодекса РФ, Юридические лица обязаны переоформить право постоянного (бессрочного) пользования земельными участками на право аренды земельных участков или приобрести земельные участки в собственность до 01 января 2012 года.

В течение отчетного года выкуплены земельные участки: под карьер БРУ (91 000 кв. м.), для эксплуатации автодороги к водозабору (1 485 кв. м.).

Из общей площади земельных участков, находящихся в бессрочном пользовании, выкупу подлежат только земельные участки неограниченные в обороте. В 2012 году планируется выкупить 22 земельных участка. Общество понесет затраты порядка 22 млн. руб. (при условии, что в 2012 году будет сохранена льготная цена выкупа – 2,5%).

Общая площадь участков земли под объектами производственного назначения, находящихся на правах аренды, составила:

- на начало года – 8 749 496 кв. м;
- на конец года – 8 587 488 кв. м.

Общая площадь участков земли под объектами непроизводственного назначения, находящихся на правах аренды, составила:

- на начало года – 8 335 кв. м;
- на конец года – 6 885 кв. м.

Временно неиспользуемые объекты основных средств переведены на консервацию.

**Информация о первоначальной (восстановительной) стоимости объектов основных средств, переведенных на консервацию** показана в приложении к балансу (в Пояснениях к бухгалтерскому балансу и отчету о прибылях и убытках: табл. 2.4).

Переоценка основных средств проводилась по состоянию на 01.01.2011 г. и на 31 декабря 2011 г.

Переоценивались объекты основных средств не полностью, а только следующие группы: здания, сооружения и силовое оборудование. Переоценка проводилась независимыми оценщиками (ООО «Юрфинконсалтинг»). Использовался метод оценки с учетом практической возможности и целесообразности их применения.

**Информация по переоценке основных средств на 31 декабря 2011 г.** показана в приложении к балансу (в Пояснениях к бухгалтерскому балансу и отчету о прибылях и убытках: табл. 2.1).

**Информация по переоценке основных средств на начало отчетного года** показана в табл. 1. данной пояснительной записки «Изменение показателей вступительного баланса (по состоянию на 1 января 2011 года)».

**Операций по приобретению основных средств по договорам, предусматривающим исполнение обязательств (оплату) не денежными средствами, в 2011 году не было.**

**Заемные средства для приобретения основных средств в 2011 году не привлекались.**

Обществом по договору лизинга приобретен гидравлический экскаватор CAT 390 D

Срок лизинга: 36 месяцев

Ежемесячная сумма лизинговых платежей составляет: 35 283,61 долл. (с учетом НДС)

Выкупная цена: 9 тыс. руб (с учетом НДС).

**Информация по движению основных средств** приведена в приложении к бухгалтерскому балансу (в Пояснениях к бухгалтерскому балансу и отчету о прибылях и убытках: табл. 2.1).

**Информация о выбытии объектов основных средств** приведена в таблице:

Тыс. руб.

Наименование	Первоначальная стоимость	Остаточная стоимость	Причина выбытия
<b>Здания</b>	<b>585</b>	<b>585</b>	
Вагон-дом ЦУБ	196	196	списано
Вагон-дом ЗКТ-4-0	248	248	списано
Здание ЗКТ-0-2	141	141	списано
<b>Сооружения</b>	<b>1 217</b>	<b>1 217</b>	
ДЫМОВАЯ ТРУБА КОТЛА N-7	755	755	списано
Жел.дор.путь трехпутный на ст. Кайран-Коль	462	462	списано
<b>Машины и оборудование</b>	<b>34 580</b>	<b>34 506</b>	
<b>КОТЛЫ</b>	<b>24 131</b>	<b>24 131</b>	списано
АККУМУЛЯТОРНАЯ БАТАРЕЯ СК-6	541	541	списано
Автогрейдер ДЗ-98	1 392	1 392	списано
Автомойка 620	13	13	списано
Насосы	683	683	списано
Дробилка ДЩ 600х100	38	38	списано
Истиратели ИД-175	126	126	списано
Сократит.желоб СЖ-10	18	18	списано
Сатуратор	60	60	списано
Силовой агрегат	63	63	списано
Автоматы для газ воды	279	279	списано
Технические веры	38	38	списано
КОММУТАТОР УД-20	10	10	списано
Электропогрузчик ЕВ-687-45	10	10	списано
Шкафы сушильные	142	142	списано
Носимая радиостанция Моторола GM-340	19	19	списано
ТРОЛЕЙКАРЫ	373	373	списано
Установка бактерицидная "Блеск"	563	563	списано
Теплообменник	59	59	списано
Станция МАФС фильтровальная	1 667	1 667	списано
Сварочные агрегаты	86	86	списано
Топливо-разд. колонка	30	30	списано
УСТАНОВКА ДЛЯ РЕГЕНЕРАЦИИ ОТРАБОТАННЫХ МАСЕЛ	16	16	списано
АППАРАТ ГРОМКОГОВОРЯЩЕЙ СВЯЗИ ПГСИ-30	19	19	списано
КОМПРЕССОРА 2ВМ-2,5-14/9	15	15	списано
УНИВЕРСАЛЬНЫЕ ПРЕСС-НОЖНИЦЫ	29	29	списано
Эл.табл ТЭ-35-921Q-5т, Н-12м №335	12	12	списано
УСТАНОВКА КОММУТАТОРНАЯ	10	10	списано

ВЫБИВНАЯ ШИРЦИОННАЯ РЕШЕТКА	6	6	списано
ПОЛУАВТОМАТ РЕЗЬБОНАРЕЗНОЙ	11	11	списано
УСТАНОВКА ПЛАЗМЕННОГО НАПЫЛЕНИЯ УПУ-ЗД	21	21	списано
Установка ТВЧ	42	42	списано
ФОРМОВОЧНАЯ МАШИНА	5	5	списано
АВТОМАТ ОТРЕЗНОЙ 8Г 663-100	5	5	списано
ПРЕСС ГИДРАВЛИЧЕСКИЙ ОДНОСТУПЕНЧАТЫЙ	61	61	списано
АВТОПОГРУЗЧИКИ	87	87	списано
Экскаватор	22	22	списано
СТАНЦИЯ СОС-32М	18	18	списано
УСТРОЙСТВО УД-20	15	15	списано
ЭЛЕКТРОПОГРУЗЧИК ЕВ 717-22-10	69	69	списано
Электротягач	50	50	списано
ПОГРУЗЧИК ПУМ-500 гос 19-22	79	79	списано
РЕАКТОР С МЕХАНИЧЕСКОЙ МЕШАЛКОЙ	47	47	списано
Приспособление для разборки сборки двигателя	17	17	списано
ВЕНТИЛЯТОР ТИТАНОВЫЙ	343	343	списано
0,00,Воздухосборник	70	70	списано
ГРОХОТ ГИТ-51	25	25	списано
ШЛАКОВОЗЫ V-11КУБ.М	136	136	списано
Кран КС-53636( на пневмоходу)	243	195	списано
Станция САГП-2500П	84	84	списано
Съемник ТМБС 100	26	26	списано
ТАРЕЛОЧНЫЙ ПИТАТЕЛЬ	17	17	списано
ТУРБОКОМПРЕССОР К-1500	430	430	списано
Домкраты ДГ 100П50	88	62	списано
СТАНОК ПОПЕРЕЧНО-СТРОГАЛЬНЫЙ КНДР	5	5	списано
ТОКАРНО-ВИНТОРЕЗНЫЙ СТАНОК	12	12	списано
Вентелятор ВГ-70	75	75	списано
Спектрометр рентгеновский многоканальный 25-2-С	996	996	списано
Теодолит "Дельта"	16	16	списано
Весы электр.ЕТ-1500	13	13	списано
Теодолит 4Т 30П	12	12	списано
Весы ВЛКТ	21	21	списано
Аспиратор ПЦ-43220	36	36	списано
Установка весоизмерителей на кокс	872	872	списано
Фотоколориметр ИСП-80	5	5	списано
Весы конвейерные ВК-1	58	58	списано
<b>Вычислительная техника</b>	<b>126</b>	<b>126</b>	
Копировальный аппарат	23	23	списано
Принтер лазерный 1300	12	12	списано
Копировальный аппарат Toshiba 1360	20	20	списано
Копировальный аппарат Toshiba 1360	22	22	списано
Ксерокс Toshiba 1360	27	27	списано
Ксерокс WorkCenter 428	22	22	списано
<b>Транспортные средства</b>	<b>8 772</b>	<b>8 298</b>	
Автомобиль TOYOTA CAMRY гос № о 200 ов	869	404	продажа
Автомобиль УАЗ-2206 гос № к536св	61	61	продажа
ДУМПКАРЫ 2ВС 105	1 782	1 773	списано
ОКАТЫШЕВОЗ	33	33	списано
Автомобиль БелАЗ-7548	2 475	2 475	списано
БЕЛАЗ-75405 ГОС 56ЕО 54-73	86	86	списано
Автомобиль АЦ-40 пожарная	180	180	списано
Цистерны	796	796	продажа
ЭЛ.ТЯГАЧ ЕТ-512	15	15	списано
Автомобиль БелАЗ-7548	2 475	2 475	списано
<b>Производственный и хозяйственный инвентарь</b>	<b>24</b>	<b>24</b>	
Пишущая машинка УФА	1	1	списано
Пишущая машинка Эмпила	2	2	списано
ШКАФ ХОЛОДИЛЬНЫЙ ШХ-08	6	6	
Холодильник ОРСК-408	2	2	
Сплит система LG-09	13	13	
<b>Итого:</b>	<b>45 304</b>	<b>44 756</b>	

**3.2. Информация по движению капвложений в основные средства** приведена в приложении к бухгалтерскому балансу (в Пояснениях к бухгалтерскому балансу и отчету о прибылях и убытках: табл. 2.2).

В составе оборудования требующего монтажа отражено оборудование от списанного ранее объекта на сумму 25 478 тыс. руб. и оборудование приобретенное для монтажа чугуноразливочной машины на сумму 2 463 тыс. руб. На настоящий момент установка данного оборудования не планируется. Коммерческой службой прорабатывается вопрос его реализации.

#### Источники финансирования затрат во внеоборотные активы.

Структура затрат во внеоборотные активы (итоги 2011 года):

- Затраты на строительство 282 387 тыс. руб.
- Затраты на приобретение объектов основных средств 73 751 тыс. руб.

Структура затрат во внеоборотные активы (итоги 2010 года):

- Затраты на строительство 278 251 тыс. руб.
- Затраты на приобретение объектов основных средств 49 025 тыс. руб.

За отчетный год на покрытие затрат на капитальные вложения использовано **112 155** тыс. руб. амортизационных отчислений. (За аналогичный период прошлого года использовано на капитальные вложения амортизационных отчислений на сумму **56 066** тыс. руб.).

Кроме того, решением годового акционерного собрания (от 6 июня 2008 г.) утверждено распределение чистой прибыли за 2007 год в сумме **1 531 137** тыс. рублей на инвестиционную программу по строительству ПК для обработки производства ферроникеля, на проектные работы по строительству ЭПЦ для производства ферроникеля в составе 2 печей и на поддержание действующих мощностей. Из данной суммы за 2008 год использовано **7 144** тыс. рублей, за 2009 год использовано **30 070** тыс. руб. (с учетом НДС в сумме 704 тыс. руб.), за 2010 год использовано **271 210** тыс. рублей, за 2011 год использовано **243 983** тыс. рублей.

#### 4. Материально-производственные запасы (стр. 1210 Баланса).

На конец отчетного года материально-производственные запасы отражаются по стоимости, определяемой исходя из используемых способов оценки запасов, то есть по средней себестоимости за вычетом резерва под снижение стоимости материальных ценностей.

Операций по приобретению материально – производственных запасов по договорам, предусматривающим исполнение обязательств (оплату) не денежными средствами, в 2011 году не было.

Заемные средства для приобретения материально – производственных запасов в 2011 году не привлекались.

##### 4.1. Сырье, материалы и другие аналогичные ценности (стр.1211+ 1216 Баланса)

Остатки материально-производственных запасов в части сырья, материалов и других аналогичных ценностей к концу года увеличились на 20 168 тыс. рублей или на 5,3 % по сравнению с остатками на начало года, в том числе:

Тыс. руб.

Наименование группы	Сальдо на 31.12.2010	Сальдо на 31.12.2011	Изменение («+» увеличение, «-» снижение)
«Сырье и материалы»	78 003	76 218	- 1 785
«Тара»	507	953	446
«Отходы производства»	46 200	34 422	-11 778
«Спецодежда, спецоснастка»	7 097	15 918	8 821
«Хозинвентарь»	551	1 374	823
«Топливо»	147 334	133 089	- 14 245
«Запасные части»	56 654	59 486	2 832
«Материалы в пути»	42 861	77 915	35 054
<b>Итого без учета резерва под снижение стоимости материалов</b>	<b>379 207</b>	<b>399 375</b>	<b>20 168</b>

Резерв под снижение стоимости материалов	-652	-329	323
<b>ИТОГО с учетом резерва под снижение стоимости материалов</b>	<b>378 555</b>	<b>399 046</b>	<b>20 491</b>

Из общей суммы запасов, малоходовые и неликвидные материалы составили на конец года 45 846 тыс. рублей (из них: шлак шахтных печей на сумму 23 658 тыс. руб., запчасти к основному оборудованию на сумму 16 669 тыс. руб.). Критерием учета материальных ценностей в составе малоходовых является срок их образования, и находящиеся без движения более одного года.

На начало года сумма малоходовых и неликвидных материалов составляла 67 878 тыс. руб.

Шлак шахтных печей поставлен на баланс в июне 2001 года на сумму 24 768 тыс. рублей. Причина постановки на баланс – планирование их реализации.

На начало отчетного года (на 1.01.11 г.) стоимость оприходованных отвальных шлаков шахтных печей составляла 23 658 тыс. рублей. На конец отчетного года – 23 658 тыс. руб.

В течение отчетного года Обществом отвальные шлаки шахтных печей были реализованы на сторону и использованы на производственные нужды в количестве 169 тонн (за аналогичный период прошлого года 3 485 тонны).

С момента постановки на баланс списано на производственные нужды и реализацию 4 813 331 тонн шлака.

Постановка на баланс отвальных шлаков, вывезенных в отвал в течение 2002-2011 гг., по нашему мнению, нецелесообразна, так как оприходованных отвальных шлаков, судя по их движению, для реализации и использования на собственные нужды хватит на много лет.

Из общей суммы запасов, материалы, переданные в переработку, составили на конец года 6 123 тыс. рублей.

МПЗ, принадлежащие Обществу, но находящиеся в пути, то есть не поступившие на предприятие, но отгруженные поставщиками, отражаются в оценке, указанной в полученных расчетных документах. Общая сумма материальных ценностей, находящихся в пути на конец отчетного года, составила 77 915 тыс. руб., из них 72 790 тыс. руб. – кокс, уголь.

Материально – производственные запасы (МПЗ), на которые в течение отчетного года рыночная цена снизилась, или они морально устарели отражены в бухгалтерском балансе на конец отчетного года по текущей рыночной стоимости с учетом физического состояния запасов.

Снижение стоимости МПЗ отражено в бухгалтерском учете в виде начисления резерва. Расчет текущей рыночной стоимости МПЗ производился на основе информации, доступной до даты подписания бухгалтерской отчетности.

#### **Структура резерва под снижение МПЗ.**

- Снижение стоимости топлива на сумму 272 тыс. руб. (мазут, неогрин, масла)
- Снижение стоимости отходов производства на сумму 27 тыс. руб. (лом платины.)
- Снижение стоимости материалов на сумму 30 тыс. руб. (металлопрокат, огнеупоры и проч.)

**Товаров в обороте, принадлежащих Обществу и переданных под залог нет.**

#### **4.2. Затраты в незавершенном производстве (стр.1213 Баланса)**

Остатки незавершенного производства и полуфабрикатов представляют собой:

**По состоянию на 31.12.11 - 244 087 тыс. руб.**

В том числе:

- По обжиговому цеху (никель) на сумму 67 048 тыс. руб.
- По гидрометаллургическому цеху (никель) на сумму 727 тыс. руб.
- По литейно-механическому цеху на сумму 3 459 тыс. руб.



**Полуфабрикаты:**

- Агломерат на сумму 11 399 тыс. руб.
- Файнштейн на сумму 29 451 тыс. руб.
- Руда на сумму 85 078 тыс. руб.
- Стоимость услуг по доставке руды 46 925 тыс. руб.

**По состоянию на 01.01.11 - 288 454 тыс. руб.**

**В том числе:**

- По обжиговому цеху (никель) на сумму 59 174 тыс. руб.
- По гидрометаллургическому цеху (никель, кобальт) на сумму 955 тыс. руб.
- По литейно-механическому цеху на сумму 4 566 тыс. руб.

**Полуфабрикаты:**

- Агломерат на сумму 6 545 тыс. руб.
- Файнштейн на сумму 116 485 тыс. руб.
- Руда на сумму 59 354 тыс. руб.
- Концентрат на сумму 13 803 тыс. руб.
- Стоимость услуг по доставке руды 27 572 тыс. руб.

**4.3. «Готовая продукция и товары для перепродажи» (стр.1214 Баланса)**

*Готовая продукция отражается в учете по фактической себестоимости.*

**По состоянию на 31.12.11 – 6 629 тыс. руб.**

**В том числе:**

- Песчанно – гравийные галечные отложения на сумму 3 022 тыс. руб.
- Ферроникель на сумму 2 513 тыс. руб.
- Медный купорос на сумму 1 094 тыс. руб.

**По состоянию на 01.01.11 – 18 118 тыс. руб.**

**В том числе:**

- Песчанно – гравийные галечные отложения на сумму 2 076 тыс. руб.
- Ферроникель на сумму 15 399 тыс. руб.
- Феррохром на сумму 643 тыс. руб.

**Структура резерва под снижение стоимости готовой продукции**

**По состоянию на 31.12.11 – 609 тыс. руб.**

**В том числе:**

- Ферроникель на сумму 609 тыс. руб.

**Остатков товаров для перепродажи – нет.**

**4.4. «Товары отгруженные» (стр.1215 Баланса)**

*Товары отгруженные отражаются в учете по фактической себестоимости.*

С 2009 года заключен контракт на реализацию ферроникеля Оутокумпу Россия Ою (Финляндия). Условиями контракта предусмотрен особый порядок перехода права собственности. На конец отчетного года количество отгруженного, но нереализованного ферроникеля не имеется. Фактически отгруженно, но нереализованно металлолома на сумму 370 тыс. руб.

**4.5. Расходы будущих периодов**

В зависимости от срока списания, расходы будущих периодов подразделяются на долгосрочные (период списания более 12 месяцев) и краткосрочные (период списания менее 12 месяцев).

Срок списания расходов определяется на основании документа, в соответствии с которым производятся расходы (договора, лицензии и т.д.), если такой срок определить на основании данных документов не возможно, то срок списания определяется на основании справок, актов и т.п., утвержденных руководителем предприятия или уполномоченным на то лицом.

Общая сумма расходов, относящихся к следующим отчетным периодам, на конец отчетного года составила 3 685 тыс. рублей,

в том числе:

**4.4.1. «Расходы будущих периодов, которые будут списаны более, чем через 12 месяцев» (стр.1217 Баланса.)**

Тыс. руб.

Наименование	С-до на 31.12.10 г	С-до на 31.12.11 г
Компьютерные программы	3 399	3 599
Свидетельство на товарный знак предприятия	7	6
<b>Итого</b>	<b>3 406</b>	<b>3 605</b>

**4.4.2. Расходы будущих периодов, которые будут списаны менее, чем через 12 месяцев (стр.1218 Баланса.)**

Тыс. руб.

Наименование	С-до на 31.12.10 г	С-до на 31.12.11 г
Затраты по компьютерным программам	12	80
<b>Итого</b>	<b>12</b>	<b>80</b>

**5. Прочие активы (стр. 1170, 1260 Баланса)**

В связи с внесением изменений в пункты 32 и 65 Положения по ведению бухгалтерского учета и бухгалтерской отчетности в Российской Федерации, утвержденного Приказом Минфина РФ от 29.07.1998 № 34н (в редакции от 24.12.2010), затраты, произведенные организацией в отчетном периоде, но относящиеся к следующим отчетным периодам, должны отражаться в бухгалтерском балансе в соответствии с признанием активов, установленных нормативными правовыми актами по бухгалтерскому учету, и подлежат списанию в порядке, установленном для списания стоимости актива данного вида.

На основании данных изменений Обществом изменен порядок отражения расходов будущих периодов в Бухгалтерском балансе, при этом обеспечена сопоставимость за 2009 и 2010 года.

Обществом следующие расходы будущих периодов списаны на себестоимость:

- расходы на лицензии и разрешения на различные виды деятельности и аналогичные им расходы;
- расходы по снятию плодородного слоя при производстве вскрышных работ;
- расходы по созданию рабочего проекта по рекультивации;
- возмещение убытков собственникам земли;
- различные экологические расходы;
- пошлина за поддержание патента;
- расходы, связанные с созданием новых производств, не приводящие к созданию новых объектов основных средств.

Такие расходы, возникшие в прошлых отчетных периодах списаны на уменьшение нераспределенной прибыли прошлых лет.

Сумма ретроспективного пересчета расходов будущих периодов по годам составила:

Пояснительная записка к бухгалтерской отчетности  
Открытого акционерного общества "Южно-Уральский никелевый комбинат" за 2011 год

Тыс. руб.

Наименование РЕП	За 2009 год	За 2010 год
Возмещение потерь с/х производства, связанных с изъятием с/х угодий СРУ	5 751	2 876
Возмещение потерь с/х производства, связанных с изъятием с/х угодий БРУ	2 743	2 072
ТЭО кондиций на руды Буруктаьского никелевого месторождения	9 509	13 233
ТЭО кондиций на руды Сахаринского никелевого месторождения	3 300	5 040
Корректировка технологической части проекта Сахаринского рудника	1 804	1 397
Корректировка рабочего проекта "Разработка Заводского месторождения песчано-гравийно-галечной смеси"	473	558
Корректировка рабочего проекта БРУ	451	0
Свидетельство о постановке на спец.учет в инспекции пробирного надзора	11	3
Землеустроительные работы на земельные участки ОАО "Комбинат Южуралникель"	1 210	1 296
Лицензии	620	421
Проект нормативов образования отходов и лимитов на их размещения	678	539
Горноподготовительные работы (БРУ)	18 928	18 200
Горноподготовительные работы (СРУ)	24 889	12 444
Затраты связанные с рекультивацией (СРУ)	3 082	3 927
Затраты связанные с рекультивацией (БРУ)	263	1 479
Проект предельно допустимых выбросов (Орск)	0	2 783
Годовая пошлина за поддержание патента	0	4
Проект предельно допустимых выбросов (СРУ)	0	205
Проект предельно допустимых выбросов (БРУ)	0	180
Экспертиза и перерегистрация паспорта безопасности	9	7
Первоначальное подключение автоматизированных рабочих мест Клиента АС ЭТРАН	12	0
Госпошлина за регистрацию договора аренды земли	11	7
Рабочий проект "Рекультивация солейспарителей"	2 544	2 544
Затраты по методике проведения анализов драгметаллов	46	0
Землеустроительные работы на земельные участки ОАО "Комбинат Южуралникель"	73	69
Расходы, связанные с реализацией основных средств	59	59
Кадастровая оценка земельных участков	0	66
<b>Итого</b>	<b>76 466</b>	<b>69 409</b>

Равномерно признаваемые расходы показаны в балансе в качестве прочих активов.

В зависимости от срока списания, прочие активы подразделяются на прочие внеоборотные активы (долгосрочные) и прочие оборотные активы (краткосрочные).

Общая сумма прочих активов на конец отчетного года составила 87 768 тыс. рублей, в том числе: \*

**5.1. Прочие внеоборотные активы (стр. 1170 Баланса)**

Тыс. руб.

Наименование	С-до на 31.12.10 г	С-до на 31.12.11 г
Расходы, связанные с получением и обслуживанием кредита	102 909	48 187
<b>Итого</b>	<b>102 909</b>	<b>48 187</b>

В течение отчетного года возникло данных расходов на сумму 104 тыс. рублей (перевыставленные юридические услуги), списано (учтено в составе прочих расходов и переведено в краткосрочные) на сумму 54 826 тыс. рублей.

## 5.2. Прочие оборотные активы (стр. 1260 Баланса)

Тыс. руб.

Наименование	С-до на 31.12.10 г	С-до на 31.12.11 г
Расходы, связанные с освоением новых установок	930	0
Страхование заложенного имущества	167	0
Комиссия по банковской гарантии	1 540	0
НДС по авансам полученным	171	753
Дополнительные расходы по кредитам и займам	0	38 828
<b>Итого</b>	<b>2 808</b>	<b>39 581</b>

Из общей суммы прочих оборотных активов, которые будут списаны менее чем через 12 месяцев, расходы, связанные с получением и обслуживанием кредита составляют 98,1%.

## 6. Финансовые вложения

Общая сумма финансовых вложений на конец отчетного года составила **10 378 305** тыс. рублей, в том числе:

### 6.1. Долгосрочные финансовые вложения (стр. 1150 Баланса.)

В составе долгосрочных финансовых вложений учтены:

- Вклад в уставный капитал предприятия группы (Белорецк ООО "БелСопСфера") в сумме 220 тыс. руб.

Обществом создан на 31.12.2011 года резерв под обесценение данного вклада в сумме 150 тыс. руб.

### 6.2. Краткосрочные финансовые вложения (стр. 1240 Баланса.)

В составе краткосрочных финансовых вложений учитываются:

- Приобретенная дебиторская задолженность на сумму 1 тыс. руб.;
- Предоставленные другим организациям займы, срок погашения которых менее года на сумму 10 378 085 тыс. руб.;
- Процентные векселя.

Информация о наличии и движении финансовых вложений приведена в приложении к бухгалтерскому балансу (в Пояснениях к бухгалтерскому балансу и отчету о прибылях и убытках: табл. 3.1).

По состоянию на 01.01.2011г. и на 31.12.2011г. отсутствуют финансовые вложения, обремененные залогом.

Обществом создан резерв под обесценение краткосрочных финансовых вложений по состоянию на 31 декабря 2011 года в сумме 1 тыс. руб.

## 7. Налог на добавленную стоимость по приобретенным ценностям (стр. 1220 Баланса)

Данный показатель, сформированный по состоянию на 31.12.2011 г. в сумме - **388 659** тыс. руб., представляет собой:

- НДС по приобретенным МПЗ, услугам, выполненным работам, используемым в производстве продукции реализованной на экспорт в сумме 341 165 тыс. руб.;
- НДС по счетам за поставку основных средств на сумму 64 тыс. руб.;
- НДС по приобретенным МПЗ, выполненным работам и услугам на сумму 16 008 тыс. руб.;
- НДС по капитростроительству на сумму 286 тыс. руб.
- НДС, удержанный в качестве налогового агента по нерезидентам в сумме 31 136 тыс. руб.

Данный показатель, сформированный по состоянию на 01.01.2011 г. в сумме - 212 322 тыс. руб., представляет собой:

- НДС по приобретенным МПЗ, услугам, выполненным работам, используемым в производстве продукции реализованной на экспорт в сумме 175 311 тыс. руб.;
- НДС по счетам за поставку основных средств на сумму 64 тыс. руб.;
- НДС по приобретенным МПЗ, выполненным работам и услугам на сумму 3 672 тыс. руб.;
- НДС по капитростроительству на сумму 286 тыс. руб.
- НДС, удержанный в качестве налогового агента по нерезидентам в сумме 26 989 тыс. руб.

## **8. Дебиторская задолженность.**

### **8.1. Дебиторская задолженность Покупателей и заказчиков.**

По состоянию на 01.01.2011 года с учетом резерва по сомнительным долгам составила - 1 271 158 тыс. руб.

Из общей суммы дебиторской задолженности покупателей и заказчиков:

- задолженность компаний группы составляла 809 631 тыс. руб. (63,67%), в том числе задолженности по расчетам за продукцию, отгруженную на экспорт в адрес Mechel Trading LTD на сумму 808 159 тыс. руб.
- прочие 461 527 тыс. рублей (с учетом созданного резерва по сомнительным долгам)

Остаток неиспользованного резерва на начало года составлял 509 тыс. рублей.

По состоянию на 31.12.2011 года с учетом резерва по сомнительным долгам составила - 1 342 893 тыс. руб.

Из общей суммы дебиторской задолженности покупателей и заказчиков:

- задолженность компаний группы составляет 947 553 тыс. руб. (70,56%), в том числе задолженности по расчетам за продукцию, отгруженную на экспорт в адрес Mechel Trading AG на сумму 862 021 тыс. руб.
- прочие 395 340 тыс. рублей (с учетом созданного резерва по сомнительным долгам).

Остаток неиспользованного резерва на конец года составил 110 тыс. рублей.

Пересчет дебиторской задолженности, выраженной в иностранной валюте производился на дату совершения операции, а также на отчетную дату составления бухгалтерской отчетности.

Положительная курсовая разница по дебиторской задолженности покупателей за отчетный год составила 12 223 тыс. рублей. За аналогичный период прошлого года положительная курсовая разница по дебиторской задолженности покупателей составляла 29 857 тыс. рублей.

К концу 2011 года дебиторская задолженность покупателей и заказчиков увеличилась на 71 735 тыс. рублей.

Нереальная к взысканию задолженность списывалась с баланса по мере признания ее таковой.

За счет созданного резерва по сомнительным долгам в 2011 году дебиторская задолженность покупателей не списывалась.

### **8.2. «Авансы выданные»**

Сумма авансов выданных составила (с учетом созданного резерва по сомнительным долгам):

На 01.01.2011 года - 18 341 тыс. руб.

На 31.12.2011 года - 17 215 тыс. руб.

Авансы выданные предприятиям группы «Мечел» на конец года составили 1 835 тыс. руб. (ООО ТДМ, ООО Мечел-Бизнес-Сервис).

Остаток неиспользованного резерва на конец года составил 4 134 тыс. рублей

### 8.3 «Проценты по договорам займа»

Проценты по договорам займа составили:

на 01.01.2011 года – 270 189 тыс. руб.

на 31.12.2011 года - 561 580 тыс. руб.

**Информация о задолженности по начисленным процентам за пользование заемными средствами в разрезе контрагентов приведена в разделе «Связанные стороны».**

### 8.4. Прочие дебиторы.

Из общей суммы по состоянию на 31.12.2011 г, в составе прочей дебиторской задолженности, задолженность предприятий группы составляет 1 595 тыс. руб. (0,1%),

Остаток неиспользованного резерва на конец года составил 343 тыс. рублей

### 8.5. Расчеты с бюджетом.

**Информация о расчетах с бюджетом** приведена в приложении к бухгалтерскому балансу (в Пояснениях к бухгалтерскому балансу и отчету о прибылях и убытках: табл. 5.1).

В 2011 году Общество в целях сокращения сроков возврата налога на добавленную стоимость применяло заявительный порядок возмещения. За 4 кв. 2011 г. заявлена к возмещению сумма 313 210 тыс. руб. (В январе 2012 года данная сумма заявленного НДС поступила на расчетный счет предприятия). Гарант: Московский кредитный банк. Размер комиссионного вознаграждения за выдачу гарантии 1% годовых от суммы гарантии.

Кроме того, Обществом подана уточненная декларация по НДС за 3 кв. 2010 г. (сумма подлежащая возмещению из бюджета составляет 13 тыс. руб.

В связи с полученными на конец года убытками переплата по налогу на прибыль составила 47 772 тыс. руб.

Сумма налога на добычу полезных ископаемых (НДПИ), подлежащая возмещению из бюджета - это переплата налога в связи с подачей уточненных деклараций. (В январе 2011 года переплата возвращена предприятию).

### 8.6. Анализ дебиторской задолженности.

#### Анализ структуры дебиторской задолженности

Показатели	Остаток на начала года		Остаток на конец года	
	Сумма, тыс. руб.	Удельный вес, %	Сумма, тыс. руб.	Удельный вес, %
1. Дебиторская задолженность, всего	2 210 965	100	2 319 861	100
1.1. Задолженность предприятий группы	1 110 120	50,21	1 512 534	65,2
в том числе задолженность дочерних предприятий:	0	0	0	0
1.2. Задолженность прочих дебиторов	1 100 845	49,79	807 327	34,8
в том числе: задолженность внебюджетных фондов и неналоговых платежей	13 380	0,61	7 912	0,3
Задолженность бюджета	242 393	10,96	362 954	15,65

### Анализ оборачиваемости дебиторской задолженности

Показатели	Информационное обеспечение	Прошлый год	Отчетный год	Изменение +, -
Оборачиваемость дебиторской задолженности, в оборотах	ОДЗ = Стр. 2110 Ф.2 / (Стр.1230 Ф.1)	-4,91	4,93	0,02
Период погашения дебиторской задолженности, дни	$\frac{360}{\text{ОДЗ}}$	73,32	73,02	-0,3
Доля дебиторской задолженности в общем объеме текущих активов, %	$\frac{\text{Стр. 1230 Ф.1}}{\text{Стр.1200 Ф.1}}$	0,16	0,17	0,01

### 9. Раздел капитал и резервы.

Сумма добавочного капитала по предприятию образовалась за счет переоценки основных фондов. Переоценка проводилась:

- на 1.07.1992 г. на основании Постановления Правительства РФ от 14.08.1992 г. № 595
- на 1.01.1994 г. на основании Постановления Правительства РФ от 25.11.1993 г. № 1233
- на 1.01.1995 г. на основании Постановления Правительства РФ от 19.08.1994 г. № 967
- на 1.01.1996 г. на основании Постановления Правительства РФ от 25.11.1995 г. № 1148
- на 1.01.1997 г. на основании Постановления Правительства РФ от 07.12.1996 г. № 1442
- начиная с отчетности за 2004 год на основании Учетной политики (переоценка проводилась по состоянию на начало отчетного года).
- на 31.12.2011г. на основании утвержденной Учетной политики предприятия на 2011 г. (переоценка проведена на конец отчетного года)

В соответствии с законодательством в Обществе создается резервный фонд в размере 15% от уставного капитала. Поскольку накопленная величина резервного фонда соответствует установленному размеру, в отчетном году отчисления в резервный фонд не производились.

Движение по счету 83 «Добавочный капитал» и счету 84 «Нераспределенная прибыль (убыток)» прошлых лет отражено в приложении к балансу форме №3 «Отчет о движении капитала».

### 10. Порядок учета кредитов и займов (стр. 1410, 1510 Баланса).

Обществом в течение отчетного года привлекались заемные средства. Информация о движении заемных средств приведена в приложении к бухгалтерскому балансу (в Пояснениях к бухгалтерскому балансу и отчету о прибылях и убытках:табл. 5.3).

Общая сумма затрат связанных с получением синдицированного кредита и повлиявших на финансовый результат отчетного года составила 361 772 тыс. рублей,

в том числе:

- проценты, причитающиеся к оплате кредитору по полученному от них кредиту на сумму 291 324 тыс. рублей;
- комиссия за реструктуризацию, привлечение кредита, агентские услуги на сумму 29 072 тыс. руб.
- нотариальные услуги на сумму 34 тыс. рублей;
- вознаграждение по договору гарантии на сумму 36 085 тыс. рублей;
- страхование заложенного имущества на сумму 167 тыс. руб.;
- оплата расходов за изменение условий кредитного договора на сумму 5 090 тыс. руб.

Кроме того, в составе расходов будущих периодов на конец года учтены расходы, связанные с получением кредита, которые повлияют на финансовые результаты последующих отчетных периодов.

Для составления бухгалтерской отчетности пересчет стоимости обязательств по кредитному договору в рубли производится по курсу Центрального банка РФ, действующему на отчетную дату.

Положительная курсовая разница по начисленным процентам составила 2 924 тыс. рублей.

Отрицательная курсовая разница по основной сумме долга за кредит составила 273 925 тыс. рублей.

Так как кредит не расходовался на приобретение инвестиционного актива, **средневзвешанная ставка для расчета процентов не применялась.**

Соглашением о кредитовании предусмотрено:

- погашение кредита частями;

В зависимости от срока погашения этих частей, задолженность по полученным кредитам подразделяется на долгосрочную и краткосрочную.

Краткосрочная часть кредита на конец отчетного года составила 2 071 453 тыс. рублей (или 64 338,6 тыс. долл. США).

Долгосрочная часть кредита на конец отчетного года составила 3 343 397 тыс. рублей (или 103 844,78 тыс. долл. США).

Обществом предусмотрен перевод долгосрочной части кредита в краткосрочную. Перевод осуществляется в период когда, срок погашения кредита будет меньше чем 12 месяцев.

- периодическое погашение процентов.

Задолженность по процентам, причитающимся к оплате кредитору по полученному от них кредиту на конец отчетного года составила 20 841 тыс. рублей, из которой 13 066 тыс. рублей приходится на долгосрочную часть кредита. Вся сумма задолженности по процентам начисленным на долгосрочную часть кредита отражена в составе краткосрочной, согласно условием их погашения.

Недополученных займов (кредитов) по сравнению с условиями договора займа (кредита) на конец отчетного года нет.

## 11. Временные разницы.

### 11.1. Отложенные налоговые активы (стр. 1160 Баланса)

В связи с изменением порядка отражения в бухгалтерской отчетности расходов, признававшихся в прошлых отчетных периодах в качестве расходов будущих периодов, выполнена корректировка отложенных налоговых активов с целью обеспечения сопоставимости показателей. В связи с этим отложенные налоговые активы уменьшились на 31.12.2009г. на 1 125 тыс. руб.; на 31.12.2010г. уменьшились на 35 тыс. руб.

#### Структура временных разниц.

Тыс. руб.

наименование разниц	Сальдо на 31.12.10 г.	Сальдо на 31.12.10 г. после корректировки	Возникло с нач. года	Списано с нач. года	Сальдо на 31.12.11
амортизация Орск	1 013	1 013	183	(127)	1 069
амортизация рудники	396	396	14	(1)	409
разница между суммой недостачи и суммой к возмещению	33	33	-	(33)	-
убыток переносимый на будущее	92 961	92 961	85 865	(99 774)	79 052



Пояснительная записка к бухгалтерской отчетности  
Открытого акционерного общества «Южно-Уральский никелевый комбинат» за 2011 год

расходы на НИОКР	-	-	98	(16)	82
резерв на рекультивацию	22 137	22 137	1 844	-	23 981
корректировка рабочего проекта	35				-
добровольное мед. страхование	-	-	4	(3)	1
убытки от реализации ОС	-	-	69	(19)	50
ТЭО кондиций на руду	-	-	874	(245)	629
<b>ИТОГО</b>	<b>116 575</b>	<b>116 540</b>	<b>88 951</b>	<b>(100 218)</b>	<b>105 273</b>

## 11.2. Отложенные налоговые обязательства (стр. 1420 Баланса).

В связи с изменением порядка отражения в бухгалтерской отчетности расходов, признававшихся в прошлых отчетных периодах в качестве расходов будущих периодов, выполнена корректировка отложенных налоговых обязательств с целью обеспечения сопоставимости показателей. В связи с этим отложенные налоговые обязательства уменьшились на 31.12.2009 г. на 10 910 тыс. руб.; на 31.12.2010г. уменьшились на 8 545 тыс. руб.

### Структура временных разниц

наименование разниц	Сальдо на 31.12.10 г.	Сальдо на 31.12.10 г. после корректировки	Возникло с нач. года	Списано с нач. года	Тыс. руб. Сальдо на 31.12.11
амортизация Орск	30 065	30 065	4 685	(1 379)	33 371
амортизация рудники	9 016	9 016	2 063	(1 844)	9 235
ГВР	6 129	-			-
товарный знак	2	2	-	(1)	1
компьютерные программы	510	510	925	(766)	669
снятие и хранение плодородного слоя БРУ	801	-			-
возмещение потерь с/х угодий	740	-			-
корректировка рабочего проекта	240	-			-
банковская гарантия по НДС	13	13	615	(628)	-
расходы на разработку проекта нормативов ПДВ и размещение расходов	634	-			-
Изменение остатков НЗП, ГП, ТО	73 389	73 389	29 974	(66 864)	36 499
Разница во времени признания расходов по переданной в эксплуатацию спецодежде	351	351	434	(283)	502
Разница во времени признания расходов по кредитам и займам	20 582	20 582	177	(5 814)	14 945
проценты по аккредитиву	579	579	-	-	579
регистрация прав на аренду земли, расходы, формирующие стоимость основных средств	1	-			-
Расходы на содержание ОКС	-	-	1 417	-	1 417
<b>ИТОГО</b>	<b>143 052</b>	<b>134 507</b>	<b>40 290</b>	<b>(77 579)</b>	<b>97 218</b>

## 12. Кредиторская задолженность.

### Анализ структуры кредиторской задолженности.

Показатели	Остаток на начала года		Остаток на конец года	
	Сумма, тыс. руб.	Удельный вес, %	Сумма, тыс. руб.	Удельный вес, %
1.Кредиторская задолженность, всего	613 503	100	1 748 592	100
1.1.Краткосрочная кредиторская задолженность	613 503	100	1 748 592	100
из нее:				
задолженность предприятиям группы	257 617	41,99	1 318 893	75,43

Структура и движение кредиторской задолженности Общества приведена в приложении к бухгалтерскому балансу п.5.3.

## 13. Оценочные обязательства (стр.1430, 1540 Баланса).

Информация о движении оценочных обязательств приведена в приложении к бухгалтерскому балансу ( табл. 6).

### 13.1 Долгосрочные оценочные обязательства (стр.1430)

13.1.1. С целью равномерного включения расходов в затраты на производство Общество формирует оценочное обязательство на рекультивацию земельных участков.

Расчет суммы обязательства, подлежащего начислению за год произведен на основании:

1. предоставленной информации от УБ и НУ ОАО «Мечел» о ставке дисконтирования на 2011год;
2. утвержденных Управляющим директором ОАО «Комбинат Южуралникель» планов мероприятий по рекультивации и ликвидации следующих объектов:
  - Карьер и породные отвалы Сахаринского рудника;
  - Карьер и породные отвалы Буруктаьского рудника;
  - Заводского карьера песчано – гравийно-галечной смеси.
  - Шлакоотвал

3. Справки службы управления по использованию природных ресурсов о коэффициенте отработки месторождений на 01.01.2011 г.

**А. Расчет суммы оценочного обязательства по расходам на рекультивацию Карьера породных отвалов Сахаринского рудника**

**Используемые для расчета показатели:**

- ставка дисконтирования на 2011 год составляет 19,1 %;
- общая проектная стоимость рекультивации составляет 60 712 000 руб.;
- коэффициент отработки – 0,71
- срок окончания рекультивации 2016 год.

**Расчет**

1. Коэффициент дисконтирования ( $K_d$ ) =  $1 / (1 + C_d)^n$ , где:

$C_d$  — ставка дисконтирования

$n$  - период дисконтирования оценочного обязательства

$$K_d = 1 / (1 + 0,191)^5 = 0,42$$

2. Расчет величины оценочного обязательства, подлежащего отражению в 2011 году:

$$\text{Рез.} = \text{Расх. Рек} * K_d * ДЗ \text{ разв.}$$

$$\text{Рез} = 60\,712\,000 * 0,42 * 0,71 = 18\,104\,318,40 \text{ руб.}$$

**Б. Расчет суммы оценочного обязательства по расходам на рекультивацию Карьера и породных отвалов Буруктальского рудника**

**Используемые для расчета показатели:**

- ставка дисконтирования на 2011 год составляет 19,1%;
- общая проектная стоимость рекультивации составляет 103 967 000 руб.;
- коэффициент отработки - 0,12;
- срок окончания рекультивации 2049 год.

**Расчет**

1. Коэффициент дисконтирования ( $K_d$ ) =  $1 / (1 + C_d)^n$  где:

$C_d$  - ставка дисконтирования

$n$  - период дисконтирования оценочного обязательства

$$K_d = 1 / (1 + 0,191)^{38} = 0,0013$$

2. Расчет величины оценочного обязательства, подлежащего отражению в 2011 году:

$$\text{Рез} = \text{Расх. Рек} * K_d * \text{ДЗ разв}$$

$$\text{Рез} = 103\,967\,000 * 0,0013 * 0,12 = 16\,218,85 \text{ руб.}$$

**В. Расчет суммы оценочного обязательства по расходам на рекультивацию Заводского карьера песчано-гравийно-галечной смеси**

**Используемые для расчета показатели:**

- ставка дисконтирования на 2011 год составляет 19,1%;
- общая проектная стоимость рекультивации составляет 1 179 000 руб.;
- коэффициент отработки - 0,48
- срок окончания рекультивации 2048 год.

**Расчет**

1. Коэффициент дисконтирования ( $K_d$ ) =  $1 / (1 + C_d)^n$  где:

$C_d$  - ставка дисконтирования

$n$  - период дисконтирования оценочного обязательства

$$K_d = 1 / (1 + 0,191)^{37} = 0,0016$$

2. Расчет величины оценочного обязательства, подлежащего отражению в 2011 году:

$$\text{Рез.} = \text{Расх. Рек.} * K_d * \text{ДЗ разв}$$

$$\text{Рез} = 1\,179\,000 * 0,0016 * 0,48 = 905,47 \text{ руб.}$$

**Г. Расчет суммы оценочного обязательства по расходам на рекультивацию Шлакоотвала № 2**

**Используемые для расчета показатели:**

- ставка дисконтирования на 2011 год составляет 19,1%;
- общая проектная стоимость рекультивации составляет 58 108 000 руб.;
- срок окончания рекультивации 2049 год.

### Расчет

1. Коэффициент дисконтирования ( $K_d$ ) =  $1 / (1 + C_d)^n$  где:

$C_d$  - ставка дисконтирования

$n$  - период дисконтирования оценочного обязательства.

$$K_d = 1 / (1 + 0,191)^{38} = 0,0013$$

2. Расчет величины оценочного обязательства, подлежащего отражению в 2011 году:

$$\text{Рез.} = (\text{Расх. Рек.} * K_d) / T_{\text{экспл}} * n$$

Где:

$T_{\text{экспл}}$  - общий срок эксплуатации

$n$  — количество лет эксплуатации с начала периода эксплуатации, включая год за который начисляется оценочное обязательство

$$\text{Рез} = (58\,108\,000 * 0,0013) / 100 * 72 = 54\,389,09 \text{ руб.}$$

В течение отчетного года, Общество не осуществляло операций, предусмотренных планом мероприятий по рекультивации и ликвидации выше перечисленных объектов. Оценочное обязательство на рекультивацию в сумме **18 192 тыс. руб.** осталось на конец года не использованным. Из общей суммы неиспользованного обязательства **долгосрочная часть составляет 9 653 тыс. руб.**

**13.1.2.** На балансе Общества находятся объекты, на которые распространяются требования по проведению технических мероприятий по рекультивации земель: соленакопители и пруды-испарители.

Величина возможных обязательств по мероприятиям, связанным с предстоящей рекультивацией земель (проектная стоимость мероприятий) составляет 101 714 тыс. руб. Производство работ по рекультивации планируется провести в период с 2012 по 2018 год. **Долгосрочная часть составляет 88 909 тыс. руб.**

В связи с тем, что соленакопители не эксплуатируются, обязательство начислено на полную стоимость планируемых расходов, из которых в сумме 12 805 тыс. рублей приходится на 2012 год.

Обязательство в сумме, подлежащей использованию в течение 2012 года, учтено в составе краткосрочных обязательств.

### **13.2 Краткосрочные оценочные обязательства (стр. 1540 Баланса)**

Учетной политикой на 2011 год Обществом с целью равномерного включения расходов в затраты на производство предусмотрено формирование оценочного обязательства на оплату отпусков — резерва предстоящих расходов. Плановая сумма обязательства с учетом страховых взносов на 2011 год составляла 139 286 тыс. рублей.

Фактическая сумма начисленного обязательства на отпуска составила 137 841 тыс. руб.

Использовано: 139 027 тыс. руб.

Остаток неиспользованного резерва, переходящего на следующий год: **1 693 тыс. руб.**

### **14. Прочие краткосрочные обязательства (стр.1550 Баланса).**

В составе прочих краткосрочных обязательств отражены:

1. НДС по выданным авансам в сумме 1 646 тыс. руб.

### 15. Порядок учета обеспечений полученных и выданных.

Общество в течение года не имело обеспечений обязательств и платежей полученных.

В составе Обеспечений обязательств и платежей выданных на 01.01.2011 г. отражено:

- обеспечение исполнения обязательств по кредитным договорам в сумме **574 792** тыс. руб. в рамках Договора Цессии экспортных договоров;

Данное обеспечение отражено на забалансовом счете бухгалтерского учета 009 "Обеспечения обязательств и платежей выданные" в размере равной дебиторской задолженности по договорам, на которые распространяются условия договора цессии экспортных договоров.

- обеспечение исполнения обязательств по кредитным договорам в сумме **341 805** тыс. руб. в рамках Договора Цессии банковских счетов;

Данное обязательство отражено на забалансовом счете бухгалтерского учета 009 "Обеспечения обязательств и платежей выданные" в сумме равной остатку денежных средств на переуступленном счете.

- залог имущества как обеспечение исполнения обязательств по кредитным договорам.

Данное обеспечение возникло в рамках соглашения о передаче имущества в залог между ОАО «ЮУНК» - как поручителя и UniCredit Bank Ag, London Branch.- как Залогодержателя. Совокупная стоимость переданного в залог имущества составила **159 812** тыс. руб.

На 31.12.11 г. в составе Обеспечений обязательств и платежей выданных отражено:

- обеспечение исполнения обязательств по кредитным договорам в сумме **394 793** тыс. руб. в рамках Договора Цессии экспортных договоров;

Данное обеспечение отражено на забалансовом счете бухгалтерского учета 009 "Обеспечения обязательств и платежей выданные" в размере равной дебиторской задолженности по договорам, на которые распространяются условия договора цессии экспортных договоров.

- обеспечение исполнения обязательств по кредитным договорам в сумме **265 346** тыс. руб. в рамках Договора Цессии банковских счетов;

Данное обязательство отражено на забалансовом счете бухгалтерского учета 009 "Обеспечения обязательств и платежей выданные" в сумме равной остатку денежных средств на переуступленном счете.

- залог имущества как обеспечение исполнения обязательств по кредитным договорам.

Данное обеспечение возникло в рамках соглашения о передаче имущества в залог между ОАО «ЮУНК» - как поручителя и UniCredit Bank Ag, London Branch.- как Залогодержателя. Совокупная стоимость переданного в залог имущества составила **159 812** тыс. руб.

### 16. Порядок учета нематериальных активов, полученных в пользование.

В составе Нематериальных активов, полученных в пользование на 31.12.2011 г. отражены:

- Компьютерные программы, предоставленные в пользование Обществу без передачи исключительного права на результаты интеллектуальной деятельности на сумму **5 634** тыс. руб.

Компьютерные программы, полученные в пользование, учитываются на забалансовом счете в оценке, принятой в договоре.

- Товарные знаки, полученные в пользование на сумму **547 600** тыс. руб.

В целях продвижения товарной продукции Общества на мировом и внутреннем рынке под брендом ОАО «Мечел», а также для совершенствования системы контроля качества реализуемой продукции, Обществом заключен лицензионный договор об использовании товарных знаков № 234/М-07/882/07 от 10.12.07 г.

В виду того, что сумма вознаграждения установлена в договоре не в твердой сумме, а зависит от размера выручки, то на забалансовом счете нематериальный актив учитывается в сумме равной прогнозной выручке за период с даты регистрации лицензионного договора до даты окончания срока действия свидетельства на товарный знак, умноженной на ставку роялти.

Расчет прогнозной выручке производит плановый отдел Общества.

На протяжении всего срока пользования неисключительным правом на товарный знак его забалансовая оценка не корректируется, за исключением случаев изменения условий лицензионного договора.

#### **17. Порядок учета товарно – материальных ценностей, принятых на ответственное хранение.**

В составе Товарно – материальных ценностей, принятых на ответ. хранение отражено:

- оборудование, поступившее на предприятие от поставщика "Bateman" на сумму 830 661 тыс. руб., право собственности на которое, переходит от Продавца к Покупателю с момента оплаты по факту поставки, но в любом случае не позднее даты подписания Продавцом АОП, включающего в себя следующие акты, оформляемые после завершения технологических испытаний: Акт об окончательной приемке поставки оборудования, Акт об окончательной приемке инжиниринговых услуг, Акт об окончательной приемке услуг на площадке Общества. Полная оплата за оборудование осуществляется по подписании Акта об окончательной приемке поставки оборудования, который оформляется после завершения технологических испытаний.
- Материальные ценности, принятые на хранение на сумму 1 608 тыс. руб. (из них: никельсодержащие материалы на сумму 982 тыс. руб., ферроникель на сумму 560 тыс. руб., прочие на сумму 66 тыс. руб.).
- Объекты основных средств, переданные на содержание на сумму 216 тыс. руб.

#### **18. Порядок учета материальных ценностей, приобретенных в качестве подарка, для безвозмездной передачи.**

Учетной политикой Общества предусмотрено материальные ценности, приобретенные с целью безвозмездной передачи (в качестве подарка и пр.), в составе запасов не отражать, списывать в момент приобретения на финансовые результаты, а с целью учета и сохранности до момента передачи учитывать на забалансовом счете.

На основании соглашения с Администрацией, Обществом в 2010 году приобретены три павильона экологических со станциями и системами измерения на общую сумму 6 830 тыс. руб. На конец года данные объекты переданы Администрации.

Общая сумма ценностей приобретенных в качестве подарков и не переданных на конец отчетного года составила 67 тыс. руб.

### **IV.**

## **V. Пояснения к показателям отчета о прибылях и убытках**

### **1. Порядок формирования доходов**

Доходы организации отражаются с подразделением на выручку от реализации продукции собственного производства, от реализации покупных товаров, от оказания услуг и прочие доходы.

Информация о доходах по обычным видам деятельности Общества:

Тыс. руб.

Показатель		За отчетный год	За предыдущий год
Наименование	Код		
1	2	3	4
Выручка	110	11 447 868	10 849 086
в том числе:			
от реализации продукции собственного производства на внутреннем рынке	120	4 094 051	3 634 820
из нее:			
реализация ферроникеля	121	3 805 077	3 547 898
реализация хромосодержащего продукта	122	-	460
реализация медного купороса	123	72 562	58 154
реализация пара	124	19 654	15 605
реализация кварцевого песка	125	1 920	1 082
реализация никеля закиси	126	124 319	-
реализация воды технической	127	4 101	3 682
Реализация азота	128	11 035	7 662
реализация драгметаллов	129	54 886	-
прочая продукция	129	497	277
от реализации продукции собственного производства в страны ближнего зарубежья	130	148 653	-
от реализации продукции собственного производства в страны дальнего зарубежья	140	7 153 596	7 141 450
из нее:			
реализация ферроникеля	141	7 153 596	7 141 450
реализация медного купороса	142	-	0
от реализации покупных товаров на внутреннем рынке	150	-	13 045
от реализации покупных товаров в страны ближнего зарубежья	151	-	40 008
от реализации покупных товаров в страны дальнего зарубежья	152	-	-
от выполнения работ	160	-	-
от оказания услуг на внутреннем рынке	170	51 568	19 763
из нее:			
предоставление имущества в аренду		13 147	10 733
услуги гостиницы		51	13
услуги по передачи электроэнергии		1 812	5 169
услуги цеха механизации		1 104	763
услуги связи		470	423
услуги ответхранения		30 612	-
услуги за пользование автодорогой		741	741
прочие услуги		3 631	1 921
от оказания услуг в страны дальнего зарубежья	171	-	-
от оказания услуг в страны ближнего зарубежья	172	-	-
из нее:			
Консультационные услуги		-	-
Опытно – промышленные испытания		-	-
от использования объектов интеллектуальной собственности	190	-	-
от реализации имущественных прав	191	-	-

**Информация о прочих доходах Общества изложена в Пояснениях к бухгалтерскому балансу и отчету о прибылях и убытках: табл. 10.1**

В отчетном году Приказом Фонда социального страхования РФ «О финансовом обеспечении в 2011 году предупредительных мер по сокращению производственного травматизма и профессиональных заболеваний работников, занятых на работах с вредными и (или) опасными производственными факторами» разрешено нашему предприятию направить на финансовое обеспечение предупредительных мер, в счет страховых взносов на обязательное социальное страхование от несчастных случаев на производстве, подлежащих перечислению в установленном порядке в ФСС РФ сумму в размере 2 469 тыс. руб. Данные денежные средства Обществом использованы на приобретение средств индивидуальной защиты.

**Продажи продукции на условиях коммерческого кредита, предоставляемого в виде отсрочки оплаты Общество не осуществляло.**

**Передачи продукции в обмен на приобретаемые материальные ценности Общество не производило.**

Результаты от операций по реализации основных средств, реализации товарно – материальных ценностей, переуступке прав требований, ликвидации основных средств и курсовые разницы в отчете о прибылях и убытках показаны **свернуто**.

**Информация о результатах от реализации и иное выбытие нефинансовых активов.**

Тыс. руб.

Расшифровка операции	Показатели 2011года			Показатели 2010 года		
	Доход	Расход	Результат	Доход	Расход	Результат
Реализация основных средств	1 049	(475)	574	1 492	1 317	175
Реализация прочих активов	142 498	(116 283)	26 215	77 779	66 321	11 458
Ликвидация основных средств	4 187	(648)	3 539	4 148	655	3 493
Курсовые разницы	2 025 492	(2 006 790)	18 702	-	-	-
Передача векселей в погашение кредиторки	5 285	5 227	58	34 606	34 245	361
<b>ИТОГО результат</b>			<b>49 088</b>			<b>15 487</b>

**2. Порядок формирования расходов**

Расходы организации отражаются с подразделением на себестоимость проданных товаров, продукции, работ, услуг, коммерческие расходы, управленческие расходы и прочие расходы.

В связи с внесением изменений в пункты 32 и 65 Положения по ведению бухгалтерского учета и бухгалтерской отчетности в Российской Федерации, утвержденного Приказом Минфина РФ от 29.07.1998 № 34н (в редакции от 24.12.2010), Обществом следующие расходы будущих периодов единовременно списаны на себестоимость:

- расходы на лицензии и разрешения на различные виды деятельности и аналогичные им расходы;
- расходы по снятию плодородного слоя при производстве вскрышных работ;
- расходы по созданию рабочего проекта по рекультивации;
- возмещение убытков собственникам земли;
- различные экологические расходы;
- пошлина за поддержание патента;
- расходы, связанные с созданием новых производств, не приводящие к созданию новых объектов основных средств.



Пояснительная записка к бухгалтерской отчетности  
Открытого акционерного общества «Южно-Уральский никелевый комбинат» за 2011 год

Такие расходы, возникшие в прошлых отчетных периодах списаны на уменьшение нераспределенной прибыли прошлых лет. В отчете о прибылях и убытках применено ретроспективное отражение списания данных расходов в 2010 году, в связи с чем себестоимость продаж уменьшилась на 7 057 тыс. руб.

**Информация о себестоимости продаж Общества**

Тыс. руб.

Показатель		За отчетный год	За предыдущий год
Наименование	Код		
1	2	3	4
Себестоимость продаж всего:	210	(11 250 008)	(9 625 704)
в том числе от:			
<i>реализации продукции собственного производства на внутреннем рынке</i>	220	(3 834 629)	(3 294 072)
из нее:			
<i>реализации ферроникеля</i>	221	(3 616 702)	(3 224 673)
<i>реализации медного купороса</i>	222	(60 650)	(50 226)
<i>реализации пара</i>	223	(12 144)	(9 518)
<i>реализации азота</i>	224	(5 618)	(3 943)
<i>реализации кварцевого песка, флюсов</i>	225	-	(148)
<i>реализации воды технической</i>	226	(2 889)	(3 591)
<i>реализация никеля закиси</i>	227	(125 543)	-
<i>реализация хромосодержащего продукта</i>	228	-	(1 780)
<i>реализация драгметаллов</i>	229	(10 550)	-
<i>реализации прочей продукции</i>	229	(534)	(193)
<i>от реализации продукции собственного производства в страны ближнего зарубежья</i>	230	(147 509)	-
<i>от реализации продукции собственного производства в страны дальнего зарубежья</i>	240	(7 245 289)	(6 280 103)
из нее:			
<i>реализация ферроникеля</i>	241	(7 245 289)	(6 280 103)
<i>реализация медного купороса</i>	242	-	-
<i>от реализации покупных товаров на внутреннем рынке</i>	250	-	(13 045)
<i>от реализации покупных товаров в страны ближнего зарубежья</i>	251	-	(26 126)
<i>от реализации покупных товаров в страны дальнего зарубежья</i>	252	-	-
<b>выполнения работ</b>	260	-	-
<i>от оказания услуг на внутреннем рынке</i>	270	(22 581)	(12 358)
из нее:			
<i>предоставление имущества в аренду</i>	271	(7 641)	(5 272)
<i>услуги гостиницы</i>	272	(51)	(12)
<i>услуги по передаче электроэнергии</i>	273	(1 588)	(4 123)
<i>услуги цеха механизации</i>	274	(616)	(279)
<i>услуги связи</i>	275	(692)	(577)
<i>услуги за пользование автодорогой</i>	276	(650)	(613)
<i>услуги ответхранения</i>	277	(8 452)	-
<i>прочие услуги</i>	278	(2 891)	(1 482)
<i>от оказания услуг в страны ближнего зарубежья</i>	280	-	-
из нее:			
<i>Опытно – промышленные испытания</i>		-	-
<i>Консультационные услуги</i>		-	-
<i>от оказания услуг в страны дальнего зарубежья</i>	281	-	-

Пояснительная записка к бухгалтерской отчетности  
Открытого акционерного общества "Южно-Уральский никелевый комбинат" за 2011 год

использования объектов интеллектуальной собственности	290	-	-
реализации имущественных прав	291	-	-

Элементы расходов по обычным видам деятельности.

Тыс. руб.

Показатель		За отчетный год	За предыдущий год
Наименование	Код		
1	2	3	4
<b>Состав затрат всего:</b>	<b>310</b>	<b>11 048 225</b>	<b>9 790 640</b>
в том числе			
материальные затраты	320	9 475 848	8 384 584
из них:			
основное сырье	321	1 569 495	1 412 614
вспомогательное сырье	322	609 013	482 018
покупные товары	323	-	-
топливо, вода, энергия	324	7 297 340	6 489 952
технологические потери	325	-	-
прочие материальные затраты	326	-	-
затраты на оплату труда	330	837 932	807 341
отчисления на социальные нужды	331	291 242	216 303
амортизация	332	147 106	142 830
налоги и сборы	333	155 481	136 309
прочие затраты	334	140 616	103 273
Изменение запасов и резервов (прирост [+], уменьшение [-]):	340	(201 783)	157 879
в том числе			
незавершенного производства	341	(63 719)	53 275
промежуточного продукта	342		-
готовой продукции	343	(138 064)	115 715
покупные товары	344	-	-
товаров отгруженных	345	-	-
расходов будущих периодов	346	-	(11 111)
вспомогательное сырье	347	-	-
резервов предстоящих расходов	348	-	-
<b>Итого себестоимость реализованной продукции (товаров, работ, услуг)</b>	<b>350</b>	<b>11 250 008</b>	<b>9 632 761</b>
<b>Коммерческие расходы</b>	<b>355</b>	<b>166 271</b>	<b>151 411</b>
в том числе			
транспортные расходы		21 224	24 227
таможенные сборы		9 672	9 522
затраты на оплату труда		1 607	988
отчисления на социальные нужды		564	269
прочие материальные затраты		2 628	2 671
прочие затраты		130 576	113 734
Изменение остатков (прирост [+], уменьшение [-]):		(978)	862
<b>Итого списано на реализацию</b>		<b>167 249</b>	<b>150 549</b>
<b>Управленческие расходы</b>	<b>360</b>	<b>455 017</b>	<b>383 834</b>
в том числе			
вспомогательные материалы		13 641	8 606
топливо, вода, энергия		13 207	11 768
затраты на оплату труда		136 259	123 967
отчисления на социальные нужды		43 079	30 169
амортизация		13 087	12 596
услуги охраны		85 651	77 707
услуги управления		104 086	83 954

Пояснительная записка к бухгалтерской отчетности  
Открытого акционерного общества «Южно-Уральский никелевый комбинат» за 2011 год

налоги и сборы		131	141
консультационные услуги		875	2 941
прочие затраты		45 001	31 985
Списано на капвложения			-
<b>Итого списано на реализацию</b>		<b>455 017</b>	<b>383 834</b>

Данные элементы расходов включают в себя затраты на производство готовой продукции и ТМЦ, потребляемых на собственные нужды.

Информация о затратах на производство и реализацию **готовой продукции** изложена в Пояснениях к бухгалтерскому балансу и отчету о прибылях и убытках: табл. 9.

**Информация о прочих расходах Общества изложена в Пояснениях к бухгалтерскому балансу и отчету о прибылях и убытках: табл. 10.2**

**Информация о результатах от реализации и иное выбытие нефинансовых активов.**

Тыс. руб.

Расшифровка операции	Показатели 2011 года			Показатели 2010 года		
	Доход	Расход	Результат	Доход	Расход	Результат
<i>Передача векселей приобретенных с дисконтом в счет погашения кредиторской задолженности</i>	-	-	-	-	-	-
<i>Безвозмездная передача активов</i>	-	133	(133)	-	146	(146)
<i>Курсовые разницы</i>	-	-	-	1 613 315	2 322 803	(709 488)
<b>ИТОГО результат</b>			<b>(133)</b>			<b>(709 634)</b>

### 3. Прибыль, приходящаяся на одну акцию

Базовая прибыль на акцию отражает часть прибыли отчетного периода, которая потенциально может быть распределена среди акционеров – владельцев обыкновенных акций. Она рассчитана как отношение базовой прибыли за отчетный год к средневзвешенному количеству обыкновенных акций в обращении в течение отчетного года. Базовая прибыль равна чистой прибыли отчетного года (строка 2400 отчета о прибылях и убытках).

**Расчет прибыли, приходящейся на одну акцию**

Тыс. руб.

Показатель	Код	За отчетный год	За предыдущий год
Наименование			
1	2	3	4
<b>Чистая прибыль (непокрытый убыток) отчетного периода</b>	810	(179 948)	(94 877)
Дивиденды по привилегированным акциям*	811		
Базовая прибыль (убыток) отчетного периода	812	(179 948)	(94 877)
Средневзвешенное количество обыкновенных акций, находящихся в обращении в течение отчетного года.	813	599 737	599 737
<b>Базовая прибыль (убыток) на акцию</b>	820	(0,30)	(0,16)
Средневзвешенная рыночная стоимость одной обыкновенной акции	821	-	-
<b>Возможный прирост прибыли и средневзвешенного количества акций в обращении</b>	825	X	X
В результате конвертации привилегированных акций в обыкновенные акции	830	X	X
возможный прирост прибыли	831	-	-
дополнительное количество акций	832	-	-
В результате конвертации облигаций в обыкновенные акции	835	X	X

возможный прирост прибыли	836	-	-
дополнительное количество акций	837	-	-
В результате исполнения договоров купли-продажи акций по цене, ниже рыночной	840	X	X
договорная цена приобретения	841	-	-
возможный прирост прибыли	842	-	-
дополнительное количество акций	843	-	-
<b>Разводненная прибыль на акцию</b>	<b>850</b>	-	-
скорректированная величина базовой прибыли	851	-	-
скорректированная величина средневзвешенного количества акций в обращении	852	-	-

В отчете не отражена величина разводненной прибыли на акцию, так как Общество не выпускало конвертируемых ценных бумаг (привилегированных акций) или иных ценных бумаг, предоставляющих их владельцам право требовать их конвертации в обыкновенные акции, а также не имело договоров купли-продажи обыкновенных акций по цене ниже их рыночной стоимости.

В связи с применением ретроспективное отражение списания расходов будущих периодов в 2010 году, чистая прибыль 2010 года увеличилась на 6 552 тыс. руб.

#### 4. Порядок учета курсовых разниц

Стоимость активов и обязательств, выраженная в иностранной валюте (в долларах США) для отражения в бухгалтерском учете подлежит пересчету в рубль.

Пересчет стоимости производится по курсу Центробанка РФ для этой иностранной валюты по отношению к рублю.

##### Расшифровка курсовых разниц

наименование обязательств в валюте	валюта	курсовая разница, руб.		ИТОГО
		положительная	отрицательная	
синдицированный кредит (160+100+190 млн.долл. США)	долл. США	1 013 607	1 287 532	(273 925)
проценты по синдицированному кредиту	долл. США	22 214	19 290	2 924
кредиторская задолженность	долл. США Евро	238	63	175
прочая кредиторская задолженность	долл. США	4 514	19 767	(15 253)
прочая дебиторская задолженность	долл. США	2 920	6 481	(3 561)
займы выданные компаниям Mechel International Holdings AG Восход Хром Казахстанский Никель Восход Феррохром	Евро, долл США долл.США долл США	612 696	317 242	295 454
проценты по выданным займам: Mechel International Holdings AG Восход Хром Казахстанский Никель Восход Феррохром	Евро, долл США долл США долл США	14 934	12 980	1 954
денежные средства на банковских счетах, переводах в пути	долл. США	59 751	61 040	(1 289)
дебиторская задолженность по экспортным контрактам	долл. США	294 618	282 395	12 223
<b>Итого</b>		<b>2 025 492</b>	<b>2 006 790</b>	<b>18 702</b>
<b>Всего финансовый результат</b>			<b>18 702</b>	

справочно курсы:	на 31.12.2010	на 31.12.2011
долл. США	30,4769	32,1961
Фунт стерлингов	47,2605	49,6335
ЕВРО	40,3331	41,6714

Итого: 18 702 тыс. руб. (положительная курсовая разница). За аналогичный период прошлого года курсовая разница составляла 709 488 тыс. руб. (отрицательная курсовая разница).

#### 5. Проценты к получению (уплате).

Начисление процентов производится независимо от времени их фактической уплаты.

5.1. Общая сумма процентов к получению составила 712 354 тыс. рублей,

в том числе:

- за использованием заемными средствами в сумме 607 505 тыс. рублей;

Информация о суммах начисленных процентов за пользование заемными средствами в разрезе контрагентов изложена в разделе «Связанные стороны».

- проценты по векселям на сумму 104 691 тыс. руб.
- за средства, хранящиеся на расчетном счете в сумме 158 тыс. рублей.

5.2. Общая сумма процентов к уплате составила 291 324 тыс. рублей.

в том числе:

- сумма начисленных процентов по полученному синдицированному кредиту на сумму

291 324 тыс. руб.;

Условием договора предусмотрена процентная ставка в зависимости от процентной ставки на международном межбанковском рынке депозитов LIBOR.

Преимущества плавающей процентной ставки:

- общество получает более низкую по сравнению с фиксированной процентную ставку – за счет того, что кредитор, передавая процентный риск, лишается необходимости устанавливать повышенную ставку по кредиту в случае реализации процентного риска;
- возможность экономить на процентных платежах в случае тренда на снижение процентных ставок (как например, в 2001-2004 гг. по долларovým ставкам).

## VI. Прочие пояснения к отчетности

### 1. Данные о совокупных затратах на оплату использованных в течение отчетного года энергетических ресурсов.

Данные о потребленных Обществом в 2011 г. энергоресурсах:

Энергетические затраты	Всего (тыс. руб.)	В том числе по поставщикам					
		ООО «Светлинское КУ»	МУП Орское предприятие тепловых сетей	ООО "Мечел - Энерго"	ОАО «Челябэнерго»	ОАО "Оренбург - энергосбыт"	ООО «Черниговское»
<b>Электроэнергия</b>							
Сумма (тыс. руб.)	1 201 360	-	-	1 193 111	8 190	59	-
в том числе:							
1. основное производство							
Сумма (тыс. руб.)	1 191 961	-	-	1 183 771	8 190	-	-
2. общехозяйствен							

ные расходы							
Сумма (тыс. руб.)	9 340	-	-	9 340	-	-	-
3.обслуживающие хозяйства							
Сумма (тыс. руб.)	59	-	-	-	-	59	-
<b>Теплоэнергия</b>							
Сумма (тыс. руб.)	2 213	939	54	-	-	994	1 220
в том числе:							
1.основное производство							
Сумма (тыс. руб.)	2 159	939	-	-	-	-	1 220
2.общехозяйственные расходы							
Сумма (тыс. руб.)	-	-	-	-	-	-	-
3.обслуживающие хозяйства							
Сумма (тыс. руб.)	54	-	54	-	-	-	-

Данные о затратах на оплату использованных в течение 2011 г. энергоресурсах:

У Общества на конец отчетного года имеется задолженность только одному поставщику энергоресурсов – это ООО «Мечел – Энерго» в сумме 104 744 тыс. руб.

## 2. Государственная помощь

Обществу в 2011 году государственная помощь не оказывалась.

(В виду отсутствия показателей форма «Государственная помощь» в отчете за 2011 год не представляется.)

## 3. Совместная деятельность

Договора простого товарищества по совместной деятельности Обществом в 2011 году не заключались.

## 4. Прекращаемая деятельность.

На момент подготовки отчетности Обществом не планируется прекращение какого-либо вида деятельности.

## 5. Информация по сегментам

Первичная информация – операционные сегменты.

*В деятельности Общества может быть выделены три операционных сегмента:*

- производство продукции, содержащей никель,
- реализация прочей продукции собственного производства;
- прочая деятельность.

Основным операционным сегментом Общество признает деятельность по производству продукции, содержащей никель. Доля выручки от реализации никельсодержащей продукции в общей величине выручки от продажи товаров, продукции, работ, услуг по итогам 2011 года составила 97,26% (за аналогичный период прошлого года 98,53%).

Выручка (доходы) сегментов формируются в результате операций с внешними покупателями. Операции с другими сегментами не осуществляются.

Сальдированный финансовый результат по сегментам отличается от прибыли от продаж организации, показанной в форме «Отчета о прибылях и убытках», на величину не распределенных по сегментам общехозяйственных и иных расходов, относящихся к деятельности Общества в целом.

Расходы по налогу на прибыль и иным аналогичным обязательным платежам, проценты к уплате и получению не включаются в расчет прибыли (убытка) сегмента.

Распределение прочих доходов и расходов между сегментами не осуществлялось в виду нецелесообразности и отсутствия необходимой основы.

Активы сегментов включают, преимущественно, основные средства, нематериальные активы, материально-производственные запасы, незавершенное производство, дебиторскую задолженность, денежные средства и прочие оборотные активы. Как правило, финансовые вложения не включаются в состав активов сегментов.

К обязательствам сегментов относятся, в основном, краткосрочные обязательства, за исключением обязательств перед бюджетом по налогу на прибыль и обязательств по кредитам и займам, полученным на финансирование деятельности Общества в целом.

Капитальные вложения сегментов включают капитальные вложения в основные средства и нематериальные активы.

#### Вторичная информация – географические сегменты


Выручка представлена в разрезе географических сегментов по месту расположения рынков сбыта.

Активы и капитальные вложения представлены по географическим сегментам по местам расположения активов. Капитальные вложения включают капитальные вложения в основные средства и нематериальные активы.

Поскольку производственные мощности Общества расположены на территории Российской Федерации, активы и капитальные вложения отнесены к одному географическому сегменту, выделенному по месту расположения активов – Российской Федерации.

Географическим сегментом Общество признает место расположения рынков сбыта: экспорт и внутренний рынок.

#### **Выручка от реализации продукции (работ, услуг)**



Доля экспорта в общей сумме выручки от реализации продукции (работ, услуг) составляет **64%**.

Выручка от реализации продукции (работ, услуг) на экспорт сложилась из:

##### ***1. Реализации ферроникеля.***

Выручка от реализации ферроникеля по году составляет **11 107 326** тыс. руб., в том числе:

от реализации ферроникеля на экспорт **7 302 249** тыс. руб.

от реализации ферроникеля внутри страны **3 805 077** тыс. руб.

Наименование	Реализация никеля по физическому объему (тонн)		
	2011 год	2010 год	Отклонение
Реализация никеля, всего:	17 141,051	16 610,683	530,368
- на внутренний рынок	5 577,385	5 569,139	8,246
- на экспорт	11 363,666	11 041,544	322,12
Доля экспорта в реализации %	66,30	66,48	

Кроме реализации готовой продукции, на экспорт реализовали и отходы производства.

Общество реализовало на экспорт коксовую мелочь, полученную от отсева кокса.

Выручка от реализации, которой составила **75 400** тыс. руб.

В части разделения по географическим сегментам объемов основных фондов, амортизации и капитальных вложений необходимо указать следующее.

Продукция, поставляемая в оба географических сегмента, производится на одних и тех же производственных мощностях с использованием одного и того же сырья и материалов.

При этом:

1. Производство никель- кобальтовой продукции характеризуется общностью техники и технологии, что затрудняет однозначную идентификацию и выделение доли используемого оборудования и используемого сырья в каждом заказе по критерию объемов производства, а следовательно и формируется общая себестоимость выпускаемого вида продукции вне зависимости от рынка сбыта.

2. Существующая на предприятии нормативная база по трудовым нормам времени изначально создавалась для планирования загрузки персонала по видам работ и расчетам зарплаты, в связи с чем "машинное" время не выделялось (определены нормы "штучного" и "штучно-калькуляционного" времени). Это затрудняет выделение реальной доли использования основных средств при изготовлении конкретной продукции по критерию времен.

**Показатели, характеризующие информацию по сегментам:**

#### I. Первичная информация - операционный сегмент

Показатель		Реализация никельсодержащей продукции	Реализация прочей продукции собственного производства	Совместная деятельность	Прочая деятельность	Итого по сегментам	Показатели Отчета о прибылях и убытках
Наименование	Код						
1	2	3	4	5	6	7	9
Общая величина выручки,							
в т. ч. полученная:	010	11 259 086	164 655	-	24 127	11 447 868	11 447 868
от продаж внешним покупателям	015	11 259 086	164 655	-	24 127	11 447 868	
от операций с другими сегментами	020	-	-	-	-	-	
Финансовый результат (прибыль или убыток)	030	124 042	72 272	-	1 546	197 860	(424 406)
Общая балансовая величина активов	040	7 213 776				17 591 931	X
Общая величина капитальных вложений в основные средства и нематериальные активы	060	3 382 717				3 382 717	X
Общая величина амортизационных отчислений по основным средствам и нематериальным активам	070	164 630				164 630	X
Совокупная доля в чистой прибыли (убытке) зависимых и дочерних обществ, совместной деятельности	080	-	-	-	-	-	X
Общая величина вложений в зависимые общества и совместную деятельность	090	-	-	-	-	-	X



## II. Вторичная информация - географический сегмент

Показатель		Реализация продукции, услуг на экспорт	Реализация продукции, услуг на внутренней рынок	Совместная деятельность	Итого по сегментам	Показатель Отчета о прибылях и убытках
Наименование	Код					
1	2	3	4	5	7	9
Выручка от продаж внешним покупателям	130	7 302 249	4 145 619	-	11 447 868	11 447 868
Общая величина активов	140	7 213 776			7 213 776	X
Капитальные вложения в основные средства и нематериальные активы	150	3 382 717			3 382 717	X

### 6. Информация о связанных сторонах

Связанными сторонами признаются - физические и юридические лица, способные оказывать влияние на деятельность организации, составляющей бухгалтерскую отчетность, или на деятельность которых организация, составляющая бухгалтерскую отчетность, способна оказывать влияние.

#### I. Перечень связанных сторон Общества.

№ п/п	Полное фирменное наименование (наименование для некоммерческой организации) или фамилия, имя, отчество аффилированного лица	Место нахождения юридического лица или место жительства физического лица (указывается только с согласия физического лица)	Основание (основания), в силу которого лицо признается аффилированным
1.	Открытое акционерное общество «Мечел»	125993, Российская Федерация, г.Москва, ул. Красноармейская, д.1	Лицо принадлежит к той группе лиц, к которой принадлежит акционерное общество
1.	Овчинников Геннадий Александрович	Россия, г.Москва	Лицо является членом Совета директоров акционерного общества
2.	Иванушкин Алексей Геннадьевич	Россия, г.Москва	Лицо является председателем Совета директоров акционерного общества
3.	Паутова Елена Васильевна	Россия, г.Москва	Лицо является членом Совета директоров акционерного общества
4.	Галямов Азат Хамзыч	Россия, г.Москва	Лицо является членом Совета директоров акционерного общества
5.	Прокудин Владимир Александрович	Россия, г.Челябинск	Лицо является членом Совета директоров акционерного общества
6.	Дорогов Александр Иосифович	Россия, г.Москва	Лицо является членом Совета директоров акционерного общества
7.	Зарков Александр Валентинович	Россия, г.Орск	Лицо является членом Совета директоров акционерного общества
8.	Открытое акционерное общество «Белорецкий металлургический комбинат»	Российская Федерация, Республика Башкортостан, г.Белорецк	Лицо принадлежит к той группе лиц, к которой принадлежит акционерное общество
9.	Закрытое акционерное общество «Белканпромимпекс»	Российская Федерация, Республика Башкортостан, Межгорье	Лицо принадлежит к той группе лиц, к которой принадлежит акционерное общество
10.	Открытое акционерное общество «Торговый дом «Белорецкий»	Российская Федерация, Республика Башкортостан, г.Белорецк, ул.Ленина, д.47	Лицо принадлежит к той группе лиц, к которой принадлежит акционерное общество
11.	Закрытое акционерное общество «БМК-Инвест»	Российская Федерация, Республика Башкортостан, г.	Лицо принадлежит к той группе лиц, к которой принадлежит акционерное общество

Пояснительная записка к бухгалтерской отчетности  
Открытого акционерного общества «Южно-Уральский никелевый комбинат» за 2011 год

		Белорецк, ул. Блюхера, д.1	
12.	Открытое акционерное общество «Угольная компания «Южный Кузбасс»	Российская Федерация, Кемеровская область, г.Междуреченск, ул.Юности, д.6	Лицо принадлежит к той группе лиц, к которой принадлежит акционерное общество
13.	Открытое акционерное общество «Томусинское энергоуправление»	Российская Федерация, Кемеровская обл., г.Междуреченск	Лицо принадлежит к той группе лиц, к которой принадлежит акционерное общество
14.	Открытое акционерное общество «Взрывпром Юга Кузбасса»	Российская Федерация, Кемеровская обл., г. Междуреченск, ул. Горького,101.	Лицо принадлежит к той группе лиц, к которой принадлежит акционерное общество
15.	Открытое акционерное общество «Разрез Томусинский»	Российская Федерация, Кемеровская обл., г. Междуреченск, ул. Горького, д.300	Лицо принадлежит к той группе лиц, к которой принадлежит акционерное общество
16.	Общество с ограниченной ответственностью «Междуреченский информационный дом»	Россия, Кемеровская область, г.Междуреченск, ул.Интернациональная, д.37а	Лицо принадлежит к той группе лиц, к которой принадлежит акционерное общество
17.	Открытое акционерное общество «Челябинский металлургический комбинат»	Российская Федерация, 454047, г.Челябинск, ул.2-ая Павелецкая, д.14	Лицо принадлежит к той группе лиц, к которой принадлежит акционерное общество
18.	Открытое акционерное общество «Ресурс»	Российская Федерация, 454047, г. Челябинск, ул. 2-я Павелецкая, д. 32	Лицо принадлежит к той группе лиц, к которой принадлежит акционерное общество
19.	Открытое акционерное общество «Коршуновский горно-обогатительный комбинат»	665651, Российская Федерация, Иркутская область, Нижнеилимский район, г. Железногорск-Илимский, ул. Ивашенко,9А/1	Лицо принадлежит к той группе лиц, к которой принадлежит акционерное общество
20.	Общество с ограниченной ответственностью «База отдыха «Душкочан»	Республика Бурятия, Северобайкальский район, пос.Душкочан	Лицо принадлежит к той группе лиц, к которой принадлежит акционерное общество
21.	Общество с ограниченной ответственностью «Торговый Дом Мечел»	127083, г.Москва, ул.Мишина д.35	Лицо принадлежит к той группе лиц, к которой принадлежит акционерное общество
22.	Общество с ограниченной ответственностью «Мечел-Транс»	117437, г.Москва, ул.Островитянова, д.9, корп.4	Лицо принадлежит к той группе лиц, к которой принадлежит акционерное общество
23.	Общество с ограниченной ответственностью «МЕЧЕЛ-ЭНЕРГО»	125993, Российская Федерация, г.Москва, Красноармейская, д.1	Лицо принадлежит к той группе лиц, к которой принадлежит акционерное общество
24.	Закрытое акционерное общество «Вяртсильский метизный завод»	Российская Федерация, Республика Карелия, г.Сортавала, п.Вяртсиля, ул.Заводская, д.1	Лицо принадлежит к той группе лиц, к которой принадлежит акционерное общество
25.	Открытое акционерное общество «Уральская кузница»	Российская Федерация, 456440, г.Чебаркуль, ул. Дзержинского, 7	Лицо принадлежит к той группе лиц, к которой принадлежит акционерное общество
26.	Mechel International Holdings GmbH (Мечел Интернэшнл Холдингс ГмбХ)	Oberdorfstrasse 11, CH-6340 Baar Switzerland	Лицо принадлежит к той группе лиц, к которой принадлежит акционерное общество
27.	Mechel Targoviste S.A.	Targoviste, Sos.Gaesti, Nar. 9-11, Judetul Dambovita, Romania	Лицо принадлежит к той группе лиц, к которой принадлежит акционерное общество
28.	UAB «Mechel Nemunas» (ЗАО «Мечел Нямунас»)	R. Kalantos g. 83, LT-3014, Kaunas, Lietuvos Respublika	Лицо принадлежит к той группе лиц, к которой принадлежит акционерное общество
29.	Inter-rail Transport Limited (Интер-Рейл Транспорт лтд)	Charlotte House Charlotte Street P.O.Box N-65 Nassau, Bahamas	Лицо принадлежит к той группе лиц, к которой принадлежит акционерное общество
30.	Mechel Metal Supply (Мечел Метал Салпай)	In alten Riet 102, P.O. Box 841, FL-9494 Schaan Principality of Liechtenstein	Лицо принадлежит к той группе лиц, к которой принадлежит акционерное общество
31.	Littel Echo Invest Corp.	P.O. Box 958, Pasea Estate Road Town Tortola, BVI	Лицо принадлежит к той группе лиц, к которой принадлежит акционерное общество

32.	Mechel Campia Turzii S.A. (Мечел Кампия Турзии С.А.)	Str. Laminoristilor, 145, Cod 3351, Campia Turzii, jud. Cluj, ROMANIA	Лицо принадлежит к той группе лиц, к которой принадлежит акционерное общество
33.	Открытое акционерное общество «Торговый порт Посыет»	Российская Федерация, 692705, Приморский край, Хасанский район, поселок городского типа Посыет, ул. Портовая, д.41	Лицо принадлежит к той группе лиц, к которой принадлежит акционерное общество
34.	Открытое акционерное общество «Ижсталь»	Россия, Удмуртская Республика, г. Ижевск	Лицо принадлежит к той группе лиц, к которой принадлежит акционерное общество
35.	Общество с ограниченной ответственностью «Ижсталь-авто»	Россия, Удмуртская Республика, г. Ижевск	Лицо принадлежит к той группе лиц, к которой принадлежит акционерное общество
36.	Общество с ограниченной ответственностью «Ижсталь-ТНП»	426006, Удмуртская Республика, г. Ижевск, ул. Новоажимова, д. 6	Лицо принадлежит к той группе лиц, к которой принадлежит акционерное общество
37.	Общество с ограниченной ответственностью «Каслинский завод архитектурно-художественного литья»	Российская Федерация, Челябинская область, г. Касли, улица Советская, дом 68/1	Лицо принадлежит к той группе лиц, к которой принадлежит акционерное общество
38.	Mechel Casa de Comert SRL	5 Gheorge Manu Str., Bucharest, Romania	Лицо принадлежит к той группе лиц, к которой принадлежит акционерное общество
39.	Открытое акционерное общество «Порт Камбарка»	Удмуртская Республика, Камбарский район, пос. Кама, ул. Нижнекамская, 2	Лицо принадлежит к той группе лиц, к которой принадлежит акционерное общество
40.	Общество с ограниченной ответственностью «Мечел-Сервис»	Российская Федерация, г. Москва, Курсовой пер., 12/5, стр.5	Лицо принадлежит к той группе лиц, к которой принадлежит акционерное общество
41.	Товарищество с ограниченной ответственностью «МЕЧЕЛ ТРАНС УКРАИНА»	03038, г. Киев, ул. Федорова, д.32	Лицо принадлежит к той группе лиц, к которой принадлежит акционерное общество
42.	Общество с ограниченной ответственностью «Управляющая компания Мечел-Сталь»	125993, Российская Федерация, г. Москва, ул. Красноармейская, д.1	Лицо принадлежит к той группе лиц, к которой принадлежит акционерное общество
43.	Mechel Trading AG (Мечел Трейдинг АГ)	Oberdorfstrasse 11, CH-6340 Baar, Switzerland	Лицо принадлежит к той группе лиц, к которой принадлежит акционерное общество
44.	Radswill Limited	15 Agiou Pavlou Street, Ledra House, Agios Andreas, 1105 Nicosia, Cyprus	Лицо принадлежит к той группе лиц, к которой принадлежит акционерное общество
45.	Общество с ограниченной ответственностью «ВторРесурс»	454048, г. Челябинск, ул. Сони Кривой, 73	Лицо принадлежит к той группе лиц, к которой принадлежит акционерное общество
46.	Общество с ограниченной ответственностью «Шахтоучасток Урегольский»	652877, Российская Федерация, Кемеровская обл., г. Междуреченск, ул. Юности, д. 6а	Лицо принадлежит к той группе лиц, к которой принадлежит акционерное общество
47.	Общество с ограниченной ответственностью «Финком-инвест»	125167, Российская Федерация, г. Москва, ул. Красноармейская, д.1	Лицо принадлежит к той группе лиц, к которой принадлежит акционерное общество
48.	Общество с ограниченной ответственностью «Челябинский завод по производству коксохимической продукции»	454047, Российская Федерация, г. Челябинск, ул. 2-я Павелецкая, 14	Лицо принадлежит к той группе лиц, к которой принадлежит акционерное общество
49.	Общество с ограниченной ответственностью «ВторРесурс-Южный»	454048, г. Челябинск, ул. Сони кривой, 73	Лицо принадлежит к той группе лиц, к которой принадлежит акционерное общество
50.	Общество с ограниченной ответственностью Производственно-коммерческая фирма «ВторМет»	454084, г. Челябинск, проспект Победы, 168	Лицо принадлежит к той группе лиц, к которой принадлежит акционерное общество
51.	Общество с ограниченной ответственностью «Мечел-Материалы»	142703, Российская Федерация, Московская область, Ленинский район, г. Видное, Промзона ОАО «Москокс»	Лицо принадлежит к той группе лиц, к которой принадлежит акционерное общество
52.	Открытое акционерное общество «Южно-Кузбасская ГРЭС»	Российская Федерация, Кемеровская область, г. Калтан, ул. Комломолевская, 20	Лицо принадлежит к той группе лиц, к которой принадлежит акционерное общество
53.	Общество с ограниченной	Россия, Кемеровская	Лицо принадлежит к той группе лиц, к которой

**Пояснительная записка к бухгалтерской отчетности  
Открытого акционерного общества «Южно-Уральский никелевый комбинат» за 2011 год**

	ответственностью «Транскол»	область, 650080 улица Ермакова, д. 1, кв. 51	принадлежит акционерное общество
54.	Bellasis Holdings Ltd	Themistokli Dervi, 3, Julia House, P.C. 1066, Nicosia, Cyprus	Лицо принадлежит к той группе лиц, к которой принадлежит акционерное общество
55.	Aylmero Enterprises Ltd	Themistokli Dervi, 3, Julia House, P.C. 1066, Nicosia, Cyprus	Лицо принадлежит к той группе лиц, к которой принадлежит акционерное общество
56.	Darlton Enterprises Ltd	Themistokli Dervi, 3, Julia House, P.C. 1066, Nicosia, Cyprus	Лицо принадлежит к той группе лиц, к которой принадлежит акционерное общество
57.	Arrowswift Ltd	Themistokli Dervi, 3, Julia House, P.C. 1066, Nicosia, Cyprus	Лицо принадлежит к той группе лиц, к которой принадлежит акционерное общество
58.	Riezer Investments Ltd	Themistokli Dervi, 3, Julia House, P.C. 1066, Nicosia, Cyprus	Лицо принадлежит к той группе лиц, к которой принадлежит акционерное общество
59.	Calridge Ltd	Themistokli Dervi, 3, Julia House, P.C. 1066, Nicosia, Cyprus	Лицо принадлежит к той группе лиц, к которой принадлежит акционерное общество
60.	Общество с ограниченной ответственностью «МетХол»	125993, Российская Федерация, г. Москва, ул. Красноармейская, д. I	Лицо принадлежит к той группе лиц, к которой принадлежит акционерное общество
61.	Открытое акционерное общество «Московский коксогазовый завод»	142703, Российская Федерация, Ленинский район, г. Видное Белокаменное шоссе, владение 13	Лицо принадлежит к той группе лиц, к которой принадлежит акционерное общество
62.	ZONELINE LIMITED	Themistokli Dervi, 3, JULIA HOUSE, P.C. 1066, Nicosia, Cyprus	Лицо принадлежит к той группе лиц, к которой принадлежит акционерное общество
63.	Общество с ограниченной ответственностью «ПромМет»	454038, г. Челябинск, ул. Промышленная, д. I	Лицо принадлежит к той группе лиц, к которой принадлежит акционерное общество
64.	Открытое акционерное общество «Кузбасская энергетическая сбытовая компания»	Российская Федерация, г. Кемерово, пр-т Ленина, 90/4	Лицо принадлежит к той группе лиц, к которой принадлежит акционерное общество
65.	DALEWAVE LIMITED	Themistokli Dervi, 3, Julia House, P.S. 1066, Nicosia, Cyprus	Лицо принадлежит к той группе лиц, к которой принадлежит акционерное общество
66.	Общество с ограниченной ответственностью «Братский завод ферросплавов»	РФ, Иркутская область, г. Братск	Лицо принадлежит к той группе лиц, к которой принадлежит акционерное общество
67.	Открытое акционерное общество холдинговая компания «Якутуголь»	678960, Российская Федерация, Республика Саха (Якутия), г. Нерюнги, пр. Ленина, дом 3/1	Лицо принадлежит к той группе лиц, к которой принадлежит акционерное общество
68.	Общество с ограниченной ответственностью «Торговый Дом Якутуголь»	678960, Республика Саха (Якутия), г. Нерюнги, ул. Южно-Якутская, 22	Лицо принадлежит к той группе лиц, к которой принадлежит акционерное общество
69.	Общество с ограниченной ответственностью «МАСпром»	678955, Республика Саха (Якутия), Нерюнгринский район, пос. Серебряный бор	Лицо принадлежит к той группе лиц, к которой принадлежит акционерное общество
70.	Общество с ограниченной ответственностью «Кубнерстрой»	353800, Краснодарский край, Красноармейский район, х. Трудобеликовский, ул. Ленина, 245	Лицо принадлежит к той группе лиц, к которой принадлежит акционерное общество
71.	Общество с ограниченной ответственностью «Саха-Дойч Диамант»	678960, Республика Саха (Якутия), г. Нерюнги, ул. Заводская, 10	Лицо принадлежит к той группе лиц, к которой принадлежит акционерное общество
72.	Общество с ограниченной ответственностью «Специализированный завод по	454047, Российская Федерация, г. Челябинск, ул. 2-я Павелецкая, 14	Лицо принадлежит к той группе лиц, к которой принадлежит акционерное общество

**Пояснительная записка к бухгалтерской отчетности  
Открытого акционерного общества «Южно-Уральский никелевый комбинат» за 2011 год**

	изготовлению запасных частей и сменного оборудования»		
73.	Товарищество с ограниченной ответственностью «Мечел-Сервис Казахстан»	Республика Казахстан, 050009, город Алматы, пр. Абая, угол ул. Радостовца, 151/115	Лицо принадлежит к той группе лиц, к которой принадлежит акционерное общество
74.	Закрытое акционерное общество «Металлургияшахтестрой»	678960, Республика Саха (Якутия), город Нерюнгри, улица Разрезовская, дом 13, корпус 1	Лицо принадлежит к той группе лиц, к которой принадлежит акционерное общество
75.	Lakecroft Limited	Фемистокли Дерви, 3, Джулия Хаус, почт. инд. 1066, Никосия Кипр	Лицо принадлежит к той группе лиц, к которой принадлежит акционерное общество
76.	Общество с ограниченной ответственностью «СП Романтика»	Россия, Кемеровская область, г. Междуреченск, ул. Юности, 6	Лицо принадлежит к той группе лиц, к которой принадлежит акционерное общество
77.	Mechel Service România SRL	Вила С20, Комплекс Гамма, ул. Ероу Янку Николае, №103, местность Волунтарь, уезд Илфов, Румыния	Лицо принадлежит к той группе лиц, к которой принадлежит акционерное общество
78.	Ductil Steel S.A	Buzau, 1, Aleea Industriilor str., Romania	Лицо принадлежит к той группе лиц, к которой принадлежит акционерное общество
79.	Общество с ограниченной ответственностью «Порт Мечел-Темрюк»	353500, Россия, Краснодарский край, Темрюкский район, г. Темрюк, порт «Темрюк»	Лицо принадлежит к той группе лиц, к которой принадлежит акционерное общество
80.	ORIEL RESOURCES LIMITED	1 Red Place, London, W1K 6PL, UK.	Лицо принадлежит к той группе лиц, к которой принадлежит акционерное общество Лицо имеет право распоряжаться более чем 20 процентами от уставного капитала акционерного общества
81.	DELIZEA FINANCE LIMITED	Akara Building, 24 De Castro Street, Wickhams Cay I, Road Town, Tortola, British Virgin Islands	Лицо принадлежит к той группе лиц, к которой принадлежит акционерное общество
82.	WESTERVIEW COMPANY LIMITED	Akara Building, 24 De Castro Street, Wickhams Cay I, Road Town, Tortola, British Virgin Islands	Лицо принадлежит к той группе лиц, к которой принадлежит акционерное общество
83.	ORIEL RESOURCES (ANATOLIA) LIMITED	Akara Building, 24 De Castro Street, Wickhams Cay I, Road Town, Tortola, British Virgin Islands	Лицо принадлежит к той группе лиц, к которой принадлежит акционерное общество
84.	RHAPSYL LIMITED	Akara Building, 24 De Castro Street, Wickhams Cay I, Road Town, Tortola, British Virgin Islands	Лицо принадлежит к той группе лиц, к которой принадлежит акционерное общество
85.	BROOK AUDLEY RESOURCES LIMITED	1 Red Place, London, W1K 6PL	Лицо принадлежит к той группе лиц, к которой принадлежит акционерное общество
86.	ООО «ГРК Казахстанский Никель»	Республика Казахстан, 110000, город Костанай, улица Толстого, дом 74	Лицо принадлежит к той группе лиц, к которой принадлежит акционерное общество
87.	АО «Геоинвест»	Республика Казахстан, 030011, Актюбинская область, г. Хромтау, 23 квартал	Лицо принадлежит к той группе лиц, к которой принадлежит акционерное общество
88.	ООО «Восход Трейдинг»	Республика Казахстан, 030011, Актюбинская область, г. Хромтау, 23 квартал	Лицо принадлежит к той группе лиц, к которой принадлежит акционерное общество
89.	ООО «Восход Хром»	Республика Казахстан, 030011, Актюбинская область, г. Хромтау, 23 квартал	Лицо принадлежит к той группе лиц, к которой принадлежит акционерное общество
90.	ООО «Восход-Oriel»	Республика Казахстан, 030011, Актюбинская область, г. Хромтау, 23	Лицо принадлежит к той группе лиц, к которой принадлежит акционерное общество

**Пояснительная записка к бухгалтерской отчетности**  
**Открытого акционерного общества «Южно-Уральский никелевый комбинат» за 2011 год**

		квартал	
91.	SC Trans Service Srl	120224, Romania, Buzau, Alea Industriilor Street, 1	Лицо принадлежит к той группе лиц, к которой принадлежит акционерное общество
92.	SC AMC Service Srl	120224, Romania, Buzau, Alea Industriilor Street, 1	Лицо принадлежит к той группе лиц, к которой принадлежит акционерное общество
93.	SC UPS Srl	120224, Romania, Buzau, Alea Industriilor Street, 1	Лицо принадлежит к той группе лиц, к которой принадлежит акционерное общество
94.	Mechel Carbon AG	Oberdorfstrasse 11, CH-6340 Baar Switzerland	Лицо принадлежит к той группе лиц, к которой принадлежит акционерное общество
95.	Открытое акционерное общество «Мечел-Майнинг»	125993, Россия, г. Москва, ул. Красноармейская, д. 1	Лицо принадлежит к той группе лиц, к которой принадлежит акционерное общество
96.	Общество с ограниченной ответственностью «Управляющая компания Мечел-Ферросплавы»	125993, Российская Федерация, г. Москва, улица Красноармейская, д.1	Лицо принадлежит к той группе лиц, к которой принадлежит акционерное общество Лицо осуществляет полномочия единоличного исполнительного органа общества
97.	Общество с ограниченной ответственностью "Управление ремонта металлургического оборудования"	454047, Российская Федерация, г. Челябинск, ул. 2-я Павелецкая, 14	Лицо принадлежит к той группе лиц, к которой принадлежит акционерное общество
98.	Общество с ограниченной ответственностью «Управляющая компания Мечел-Майнинг»	125993, Российская Федерация, г. Москва, ул. Красноармейская, д.1	Лицо принадлежит к той группе лиц, к которой принадлежит акционерное общество
99.	Общество с ограниченной ответственностью «Нерюнгринская автобаза»	678960, Российская Федерация, Республика Саха (Якутия), г. Нерюнгри, ул. Разрезоская, д.1	Лицо принадлежит к той группе лиц, к которой принадлежит акционерное общество
100.	Naphtali Holdings Limited	Julia House, 3 Themistocles Dervis str., CY-1066 Nicosia P.O.Box 21612 CY-1591 Nicosia Cyprus	Лицо принадлежит к той группе лиц, к которой принадлежит акционерное общество
101.	Общество с ограниченной ответственностью "Мечел Порт-Ванино"	682860, Хабаровский край, Ванинский р-он, п. Ванино, ул. Портовая, д.1А	Лицо принадлежит к той группе лиц, к которой принадлежит акционерное общество
102.	Общество с ограниченной ответственностью «Пугачёвский карьер»	Республика Башкортостан, 453500, г. Белорецк, ул. Блюхера, д. 1	Лицо принадлежит к той группе лиц, к которой принадлежит акционерное общество
103.	Общество с ограниченной ответственностью «СКАЙ-ЭКСТРА»	Российская Федерация, 113054, г. Москва, Озерковская наб., д. 48-50, стр. 1	Лицо принадлежит к той группе лиц, к которой принадлежит акционерное общество
104.	ХБЛ Холдинг ГмбХ (HBL Holdings GmbH)	Freie-Vogel-Str. 391, 44269 Dortmund	Лицо принадлежит к той группе лиц, к которой принадлежит акционерное общество
105.	ХБЛ Штальхандель ГмбХ унд Ко.КГ (HBL Stahlhandel GmbH & Co. KG)	Im Derdel 12, 48161 Munster-Roxel	Лицо принадлежит к той группе лиц, к которой принадлежит акционерное общество
106.	ХБЛ Штальхандель ГмбХ унд Ко.КГ (HBL Stahlhandel GmbH & Co. KG)	Auf den Kampen 20, 59071 Hamm	Лицо принадлежит к той группе лиц, к которой принадлежит акционерное общество
107.	Варендорфер Штальхандель ГмбХ унд Ко. КГ (Warendorfer Stahlhandel GmbH & Co. KG)	Splietter Str. 37, 48231 Warendorf	Лицо принадлежит к той группе лиц, к которой принадлежит акционерное общество
108.	Керс Штальхандель ГмбХ унд Ко. КГ (Coers Stahlhandel GmbH & Co. KG),	Preußenstr. 49, 44532 Lunen-Horstmar	Лицо принадлежит к той группе лиц, к которой принадлежит акционерное общество
109.	Штафуртер Штальхандель ГмбХ унд Ко. КГ (Staßfurter Stahlhandel GmbH & Co. KG)	An der Liethe 6, 39418 Staßfurter	Лицо принадлежит к той группе лиц, к которой принадлежит акционерное общество
110.	ХБЛ Штальхандель Бремен ГмбХ унд Ко. КГ (HBL Stahlhandel Bremen GmbH & Co. KG)	Werner-von-Siemens-Str. 8, 28832 Achim	Лицо принадлежит к той группе лиц, к которой принадлежит акционерное общество
111.	ХБЛ Гешефтсфюрерс ГмбХ (HBL Geschäftsführungs-GmbH)	Auf den Kampen 20, 59071 Hamm	Лицо принадлежит к той группе лиц, к которой принадлежит акционерное общество
112.	ХБЛ Эдельштальцетер ГмбХ унд Ко	Im Derdel 12, 48161 Munster-Roxel	Лицо принадлежит к той группе лиц, к которой принадлежит акционерное общество

Пояснительная записка к бухгалтерской отчетности

Открытого акционерного общества «Южно-Уральский никелевый комбинат» за 2011 год

	КГ (HBL Edelstahlcenter GmbH & Co. KG)		
113	Айзен Лотринген Штальхандель ГмбХ унд Ко КГ (Eisen Lothringen Stahlhandel GmbH & Co. KG)	Zementstraße 144, 59269 Beckum	Лицо принадлежит к той группе лиц, к которой принадлежит акционерное общество
114	ХБЛ Бауштал Сервис ГмбХ унд Ко КГ (HBL Baustahl Service GmbH & Co. KG)	Auf den Kampen 20, 59071 Hamm	Лицо принадлежит к той группе лиц, к которой принадлежит акционерное общество
115	Общество с ограниченной ответственностью «Мечел-Инжиниринг»	Российская Федерация, г. Москва, ул. Мишина, д.35	Лицо принадлежит к той группе лиц, к которой принадлежит акционерное общество
116	Общество с ограниченной ответственностью «ЭКОС-ПЛЮС»	Российская Федерация, 690091, Приморский край, г. Владивосток, ул. Алеутская, 28	Лицо принадлежит к той группе лиц, к которой принадлежит акционерное общество
117	Открытое акционерное общество «Дальневосточный комплексный научно исследовательский, проектно-конструкторский и проектный институт угольной промышленности»	690091, Россия, Приморский край, г. Владивосток, ул. Алеутская, 28.	Лицо принадлежит к той группе лиц, к которой принадлежит акционерное общество
118	Общество с ограниченной ответственностью «Мечел-Ремсервис»	Российская Федерация, 454047, г. Челябинск, ул. 2-я Павелецкая, 14	Лицо принадлежит к той группе лиц, к которой принадлежит акционерное общество
119	Skyblock Limited	Themistokli Dervi, 3, Julia House, P.C. 1066, Nicosia, Cyprus	Лицо принадлежит к той группе лиц, к которой принадлежит акционерное общество
120	Armolink Limited	Themistokli Dervi, 3, Julia House, P.C. 1066, Nicosia, Cyprus	Лицо принадлежит к той группе лиц, к которой принадлежит акционерное общество
121	Mechel Service Global B.V	Parkstraat 20 3 hg, 2514 JK 's-Gravenhage, The Hague the Netherlands	Лицо принадлежит к той группе лиц, к которой принадлежит акционерное общество
122	Greenhill Cooperatief U.A	Laan van Vlaanderen 327, 1066WB Amsterdam, Netherlands	Лицо принадлежит к той группе лиц, к которой принадлежит акционерное общество
123	Mechel Bluestone Inc	Corporation Trust Center, 1209 Orange street, City of Wilmington, County of New Castle 19801, Delaware, USA.	Лицо принадлежит к той группе лиц, к которой принадлежит акционерное общество
124	HBL Stahlhandel Marl GmbH & Co.KG.	Schmielenfeldstraße 50, 44572 Marl	Лицо принадлежит к той группе лиц, к которой принадлежит акционерное общество
125	Общество с ограниченной ответственностью "Объединенная дирекция "Мечел-Заказчик"	127083, Российская Федерация, г. Москва, ул. Мишина, д. 35	Лицо принадлежит к той группе лиц, к которой принадлежит акционерное общество
126	Bluestone Industries, Inc	City of Beckley, County of Raleigh, State of West Virginia, at 818 North Eisenhower Drive	Лицо принадлежит к той группе лиц, к которой принадлежит акционерное общество
127	Bluestone Coal Corporation	City of Beckley, County of Raleigh, State of West Virginia, at 818 North Eisenhower Drive	Лицо принадлежит к той группе лиц, к которой принадлежит акционерное общество
128	Bluestone Oil Corporation	1209 Orange Street, in the City of Wilmington, County of New Castle, Zip Code 19801, State of Delaware	Лицо принадлежит к той группе лиц, к которой принадлежит акционерное общество
129	Double-Bonus Coal Company	City of Beckley, County of Raleigh, State of West Virginia, at 818 North Eisenhower Drive	Лицо принадлежит к той группе лиц, к которой принадлежит акционерное общество
130	Energy Plus, Inc	City of Beckley, County of Raleigh, State of West	Лицо принадлежит к той группе лиц, к которой принадлежит акционерное общество

**Пояснительная записка к бухгалтерской отчетности**  
**Открытого акционерного общества "Южно-Уральский никелевый комбинат" за 2011 год**

		Virginia, at 818 North Eisenhower Drive	
131	James River Construction Company	City of Beckley, County of Raleigh, State of West Virginia, at 818 North Eisenhower Drive	Лицо принадлежит к той группе лиц, к которой принадлежит акционерное общество
132	Keystone Service Industries, Inc	City of Beckley, County of Raleigh, State of West Virginia, at 818 North Eisenhower Drive	Лицо принадлежит к той группе лиц, к которой принадлежит акционерное общество
133	National Resources, Inc	City of Beckley, County of Raleigh, State of West Virginia, at 818 North Eisenhower Drive	Лицо принадлежит к той группе лиц, к которой принадлежит акционерное общество
134	Landgraff Realty Company	City of Beckley, County of Raleigh, State of West Virginia, at 818 North Eisenhower Drive	Лицо принадлежит к той группе лиц, к которой принадлежит акционерное общество
135	Second Sterling Corp	City of Beckley, County of Raleigh, State of West Virginia, at 818 North Eisenhower Drive	Лицо принадлежит к той группе лиц, к которой принадлежит акционерное общество
136	Dynamic Energy, Inc	City of Beckley, County of Raleigh, State of West Virginia, at 818 North Eisenhower Drive	Лицо принадлежит к той группе лиц, к которой принадлежит акционерное общество
137	JCI Coal Group, LLC	1209 Orange Street, in the City of Wilmington, County of New Castle, Zip Code 19801, State of Delaware	Лицо принадлежит к той группе лиц, к которой принадлежит акционерное общество
138	Bluestone Coal Sales Corporation	1209 Orange Street, in the City of Wilmington, County of New Castle, Zip Code 19801, State of Delaware	Лицо принадлежит к той группе лиц, к которой принадлежит акционерное общество
139	Justice Energy Company, Inc.	City of Beckley, County of Raleigh, State of West Virginia, at 818 North Eisenhower Drive	Лицо принадлежит к той группе лиц, к которой принадлежит акционерное общество
140	Justice Highwall Mining, Inc.	City of Beckley, County of Raleigh, State of West Virginia, at 818 North Eisenhower Drive	Лицо принадлежит к той группе лиц, к которой принадлежит акционерное общество
141	James C. Justice Companies, LLC	707 Virginia Street East, Charleston, West Virginia 25301.	Лицо принадлежит к той группе лиц, к которой принадлежит акционерное общество
142	M & P Services, Inc.	City of Beckley, County of Raleigh, State of West Virginia, at 818 North Eisenhower Drive	Лицо принадлежит к той группе лиц, к которой принадлежит акционерное общество
143	Pay Car Mining, Inc.	City of Beckley, County of Raleigh, State of West Virginia, at 818 North Eisenhower Drive	Лицо принадлежит к той группе лиц, к которой принадлежит акционерное общество
144	Frontier Coal Company	1209 Orange Street, in the City of Wilmington, County of New Castle, Zip Code 19801, State of Delaware	Лицо принадлежит к той группе лиц, к которой принадлежит акционерное общество
145	NUFAC Mining Company, Inc.	1209 Orange Street, in the City of Wilmington, County of New Castle, Zip Code 19801, State of Delaware	Лицо принадлежит к той группе лиц, к которой принадлежит акционерное общество
146	Товарищество с ограниченной ответственностью "Восход Феррохром"	Республика Казахстан, 031100, Актюбинская область, г. Хромтау, 23 квартал.	Лицо принадлежит к той группе лиц, к которой принадлежит акционерное общество
147	Galenia Investments (SPV) Ltd	Craigmuir Chambers, P.O.Box 71, Road Town, Tortola, British Virgin Islands	Лицо принадлежит к той группе лиц, к которой принадлежит акционерное общество
148	Caroleng Investments (SPV) Ltd	Craigmuir Chambers	Лицо принадлежит к той группе лиц, к которой принадлежит акционерное общество



Пояснительная записка к бухгалтерской отчетности

Открытого акционерного общества «Южно-Уральский никелевый комбинат» за 2011 год

		P.O.Box 71, Road Town, Tortola, British Virgin Islands	принадлежит акционерное общество
149	Mechel Reparatii Targoviste SRL	Targoviste City, Soseaua Garsti, no. 9-11, Dambovit County, CUI RO 913720, Romania	Лицо принадлежит к той группе лиц, к которой принадлежит акционерное общество
150	Mechel Sarmarul S.R.L.	Румыния, уезд Клуж, муниципий Campia Turzii, ул. Аурел Влайку №39	Лицо принадлежит к той группе лиц, к которой принадлежит акционерное общество
151	Общество с ограниченной ответственностью "Мечел-БизнесСервис"	127083, РФ, г. Москва, ул. Мишина, д. 35	Лицо принадлежит к той группе лиц, к которой принадлежит акционерное общество
152	Mechel Service Italy S.R.L.	Italy, Chioggia, Viale Verona, 7	Лицо принадлежит к той группе лиц, к которой принадлежит акционерное общество
153	Закрытое акционерное общество «СоцРесурс».	127083, г. Москва, ул. Мишина, д.35	Лицо принадлежит к той группе лиц, к которой принадлежит акционерное общество
154	MECHEL SERVICE BULGARIA EOOD	168 Tsar Boris III Blvd., 1618 Sofia, Bulgaria.	Лицо принадлежит к той группе лиц, к которой принадлежит акционерное общество
155	Mechel Service SRB DOO	Сербия, Белград, бульвар Михаила Пупина 10Ж/411	Лицо принадлежит к той группе лиц, к которой принадлежит акционерное общество
156	Union Bandstahl Gmb	Walzenstraße 2,42555, Velbert, Deutschland	Лицо принадлежит к той группе лиц, к которой принадлежит акционерное общество
157	Общество с ограниченной ответственностью «Морские грузовые перевозки»	142703 Российская Федерация, Московская область, Ленинский район, г.Видное, Белокаменное шоссе, владение 13	Лицо принадлежит к той группе лиц, к которой принадлежит акционерное общество
158	Mechel East Europe Metallurgical Division S.R.L.	Targoviste, Sos.Gaesti, Nar. 9-11, Judetul Dambovita, Romania	Лицо принадлежит к той группе лиц, к которой принадлежит акционерное общество
159	Actiondeal Limited	Themistokli Dervi, 3, Julia House, P.C. 1066, Nicosia, Cyprus	Лицо принадлежит к той группе лиц, к которой принадлежит акционерное общество
160	Общество с ограниченной ответственностью «Морское Транспортное агентство - Темрюк»	353500, Россия, Краснодарский край, Темрюкский район, г.Темрюк, порт «Темрюк»	Лицо принадлежит к той группе лиц, к которой принадлежит акционерное общество
161	HBL Stahlhandel Rheine GmbH & Co. KG, Rheine	Ohmstraße 16, 48432 Rheine	Лицо принадлежит к той группе лиц, к которой принадлежит акционерное общество
162	HBL Stahlhandel Nord GmbH & Co. KG, Bremen	Julius-Bamberger-Str. 5, 28279 Bremen	Лицо принадлежит к той группе лиц, к которой принадлежит акционерное общество
163	Общество с ограниченной ответственностью «Мечел Транс Восток»	676282, Амурская обл. г.Тында, ул. Мохортова, 12	Лицо принадлежит к той группе лиц, к которой принадлежит акционерное общество
164	Общество с ограниченной ответственностью «ПартнерПортфельИнвест»	300041, Тульская область, г.Тула, ул.Коминтерна д.23	Лицо принадлежит к той группе лиц, к которой принадлежит акционерное общество
165	Mechel Service Belgium BVBA	2018, Antwerpen, Generaal Lemanstraat 27	Лицо принадлежит к той группе лиц, к которой принадлежит акционерное общество
166	Mechel Service France SAS.	36 Rue Denis Papin, Mitry-Mory 77290 Mitry Mory, France	Лицо принадлежит к той группе лиц, к которой принадлежит акционерное общество
167	Bluestone Equipment Management Inc.	818 North Eisenhower Drive Beckley, Raleigh West Virginia 25801	Лицо принадлежит к той группе лиц, к которой принадлежит акционерное общество
168	Общество с ограниченной ответственностью «Управляющая Компания Мечел-Транс»	127083, г.Москва, ул.Мишина, д.35	Лицо принадлежит к той группе лиц, к которой принадлежит акционерное общество
169	Mechel Service Czech Republic s.r.o	Pobrezni 394/12, 186 00, Praha 8 - Karlín	Лицо принадлежит к той группе лиц, к которой принадлежит акционерное общество
170	Mechel Service UK Limited	Fleet Place 5, London, EC4M 7RD, UK	Лицо принадлежит к той группе лиц, к которой принадлежит акционерное общество
171	SC Donau Commodities SRL	Румыния, г.Брэила, ул.Индустрия Сырмей, 2	Лицо принадлежит к той группе лиц, к которой принадлежит акционерное общество
172	CYBERWOOD LIMITED	Themistokli Dervi, 3, JULIA HOUSE, P.C. 1066, Nicosia, Cyprus	Лицо принадлежит к той группе лиц, к которой принадлежит акционерное общество

**Пояснительная записка к бухгалтерской отчетности  
Открытого акционерного общества «Южно-Уральский никелевый комбинат» за 2011 год**

173	Ramafeks Metal Sanayi ve Ticaret A.Ş.	No:19/2 B Blok Kat:1 34662 Altunizade Üsküdar İstanbul Turkey	Лицо принадлежит к той группе лиц, к которой принадлежит акционерное общество
174	Mechel Service Hungary Kft.	1123 Budapest, Alkotás utca 17-19. 3. em.	Лицо принадлежит к той группе лиц, к которой принадлежит акционерное общество
175	Общество с ограниченной ответственностью «Кокс-Инвест»	125993, Российская Федерация, г.Москва, ул. Красноармейская, д.1	Лицо принадлежит к той группе лиц, к которой принадлежит акционерное общество
176	FEMAX, a.s..	Senovazne Square No. 978 110 00 Prague 1	Лицо принадлежит к той группе лиц, к которой принадлежит акционерное общество
177	WNL Staal BV	Schotsbossenstraat, 14, 4705 AG, Roosendaal, Netherlands	Лицо принадлежит к той группе лиц, к которой принадлежит акционерное общество
178	Skyvega Holding Limited	Themistokli Dervi 3, JULIA HOUSE, P.C. 1066, Nicosia, Cyprus	Лицо принадлежит к той группе лиц, к которой принадлежит акционерное общество
179	GENNETTI LIMITED	Nerine Chambers, P.O. Box 905, Road Town, Tortola, British Virgin Islands	Лицо принадлежит к той группе лиц, к которой принадлежит акционерное общество
180	Общество с ограниченной ответственностью «Мечел Транс Авто»	127083, г. Москва, ул. Мишина д.35, стр.2	Лицо принадлежит к той группе лиц, к которой принадлежит акционерное общество
181	Общество с ограниченной ответственностью "Теплосетевая компания Южного Кузбасса"	652800, Россия, Кемеровская обл., г. Осинники, ул. Кирова, 2 пер., д.1	Лицо принадлежит к той группе лиц, к которой принадлежит акционерное общество
182	Общество с ограниченной ответственностью «ТЭЦ-Видное»	Российская федерация, Московская область, г.Видное, Белокаменное шоссе,13	Лицо принадлежит к той группе лиц, к которой принадлежит акционерное общество
183	Landi Limited	Omar Hodge Bilding, Chera ChambersI, Road Town, Tortola, British Virgin Islands	Лицо принадлежит к той группе лиц, к которой принадлежит акционерное общество
184	Rossene Holdings Limited	P.O. Box 3175, Road Town, Tortola, British Virgin Islands	Лицо принадлежит к той группе лиц, к которой принадлежит акционерное общество
185	S.C. Laminorul S.A.	str. Industria Sarmei.nr. 2, mun. Braila, Jud. Braila,Romania	Лицо принадлежит к той группе лиц, к которой принадлежит акционерное общество
186	«Toplofikatsia Ruse» EAD	TETs-Iztok Street, Rousse, Republie of Bulgaria	Лицо принадлежит к той группе лиц, к которой принадлежит акционерное общество
187	Общество с ограниченной ответственностью «Шахтспецстрой»	Россия, Кемеровская область, г. Междуреченск, ул. Юности,6	Лицо принадлежит к той группе лиц, к которой принадлежит акционерное общество
188	Общество с ограниченной ответственностью «ЗМЗ-Энерго»	456203, Россия, Челябинская область, г.Златоуст, ул. им.С.М.Кирова, д.6	Лицо принадлежит к той группе лиц, к которой принадлежит акционерное общество
189	Общество с ограниченной ответственностью «Мечел-Гарант»	125993, Российская Федерация, г. Москва, ул. Красноармейская, д.	Лицо принадлежит к той группе лиц, к которой принадлежит акционерное общество
190	Общество с ограниченной ответственностью "СибирьСоцСфера"	678961, Республика Саха (Якутия), г. Нерюнгри, ул. Чурапнинская, д. 33	Лицо принадлежит к той группе лиц, к которой принадлежит акционерное общество
191	Общество с ограниченной ответственностью "ИжевскСоцСфера"	426057, Российская Федерация, Удмуртская Республика, г. Ижевск, ул. М. Горького, д.43	Лицо принадлежит к той группе лиц, к которой принадлежит акционерное общество
192	Общество с ограниченной ответственностью "УралСоцСфера"	454017, Российская Федерация, г. Челябинск, ул. Жукова, д.3	Лицо принадлежит к той группе лиц, к которой принадлежит акционерное общество
193	Общество с ограниченной ответственностью "БелСоцСфера"	453500, Республика Башкортостан, г.Белорецк, ул. Тюленина, 21	Акционерное общество имеют право распоряжаться более чем 20 процентами общего количества голосов, приходящихся на голосующие акции либо составляющие уставный или складочный капитал вклады, доли данного юридического лица;  Лицо принадлежит к той группе лиц, к которой принадлежит акционерное общество

**Пояснительная записка к бухгалтерской отчетности  
Открытого акционерного общества «Южно-Уральский никелевый комбинат» за 2011 год**

194	Общество с ограниченной ответственностью «ЦентрСоцСфера»	142700, Российская Федерация, Московская область, Ленинский район, г. Видное, ул. Заводская, д. 15	Лицо принадлежит к той группе лиц, к которой принадлежит акционерное общество
195	Общество с ограниченной ответственностью «Ресурс-Уголь»	652877, Российская Федерация, Кемеровская область, г. Междуреченск, ул. Юности, 6.	Лицо принадлежит к той группе лиц, к которой принадлежит акционерное общество
196	Общество с ограниченной ответственностью «Торговый Дом Мечел-Майнинг»	127083, г. Москва, ул. Мишина, д. 35	Лицо принадлежит к той группе лиц, к которой принадлежит акционерное общество
197	Общество с ограниченной ответственностью «ЗападСоцСфера»	187554, Российская Федерация, Ленинградская область, Тихвинский район, г. Тихвин, Промплощадка	Лицо принадлежит к той группе лиц, к которой принадлежит акционерное общество
198	Общество с ограниченной ответственностью «Мечел-Сталь»	125993, Российская Федерация, г. Москва, ул. Красноармейская, д. 1	Лицо принадлежит к той группе лиц, к которой принадлежит акционерное общество
199	Mechel Materiale SRL	Румыния, г. Тырговиште, шоссе Гезшт, д. 9-11, этаж 8, уезд Дымбовица	Лицо принадлежит к той группе лиц, к которой принадлежит акционерное общество
200	HBL Strecken GmbH & Co. KG	Freie-Vogel-Str. 391, 44269 Dortmund	Лицо принадлежит к той группе лиц, к которой принадлежит акционерное общество
201	Общество с ограниченной ответственностью «Мечел - Энергосбыт»	454047, Россия, г. Челябинск, ул. Жукова, д. 1	Лицо принадлежит к той группе лиц, к которой принадлежит акционерное общество
202	Общество с ограниченной ответственностью «Мечел - Втормет»	127083, Россия Федерация, г. Москва, ул. Мишина, д. 35	Лицо принадлежит к той группе лиц, к которой принадлежит акционерное общество
203	Mechel Trans Global B. V.	Strawinskylaan 411, Toren A, 4 hg, 1077 XX Amsterdam, the Netherlands	Лицо принадлежит к той группе лиц, к которой принадлежит акционерное общество
204	Mechel Service USA, LLC	2711 Centerville Road, Suite 400, Wilmington, Delaware, 19808	Лицо принадлежит к той группе лиц, к которой принадлежит акционерное общество
205	HBL Stahlhandel Ahlen GmbH & Co. KG	Kruppstrabe 24, 59227, Ahlen, Deutschland	Лицо принадлежит к той группе лиц, к которой принадлежит акционерное общество
206	HBL Stahlhandel Kirchlegern GmbH & Co. KG	Ravensberger Strabe 77, 32278 Kirchlegern, Deutschland	Лицо принадлежит к той группе лиц, к которой принадлежит акционерное общество
207	HBL Stahlhandel Dortmund GmbH & Co. KG	Riesetrabe 20/Schweitzer Allee 43a, 44287 Dortmund, Deutschland	Лицо принадлежит к той группе лиц, к которой принадлежит акционерное общество
208	Общество с ограниченной ответственностью Инвестиционная компания «Темирком»	Республика Башкортостан, г. Белорецк, ул. Красных Партизан, д. 13	Лицо принадлежит к той группе лиц, к которой принадлежит акционерное общество
209	Mechel Somani Carbon Private Limited	8B, "Sagar", 6 Tilak Marg, New Delhi, 110001, India	Лицо принадлежит к той группе лиц, к которой принадлежит акционерное общество
210	Invicta Merchant Bar Ltd.	Rushenden Road, Queenborough, Kent ME11 5HS, England	Лицо принадлежит к той группе лиц, к которой принадлежит акционерное общество
211	Danco Transport Inc.	4596 Highway 23, Ulysses, KY 41264, USA	Лицо принадлежит к той группе лиц, к которой принадлежит акционерное общество
212	Mechel Transport Inc.	4596 Highway 23, Ulysses, KY 41264, USA	Лицо принадлежит к той группе лиц, к которой принадлежит акционерное общество
213	Гилберт Майн Инк. (Gilbert Mine, Inc.)	Кренберри Крик Драйв 100, г. Бекли, Западная Вирджиния, США 25801 (100 Cranberry Creek Dr Beckley, WV 25801)	Лицо принадлежит к той группе лиц, к которой принадлежит акционерное общество
214	Общество с ограниченной ответственностью «ТФЗ»	Российская Федерация, 187555, Ленинградская область, Тихвинский район, г. Тихвин, Промплощадка	Лицо принадлежит к той группе лиц, к которой принадлежит акционерное общество
215	Общество с ограниченной ответственностью "Мечел Сервис Бел"	Республика Беларусь, г. Минск, ул. Чичерина 21-	Лицо принадлежит к той группе лиц, к которой принадлежит акционерное общество

**Пояснительная записка к бухгалтерской отчетности  
Открытого акционерного общества "Южно-Уральский никелевый комбинат" за 2011 год**

216	Мечел Транс РУ С.Р.Л. (MECHEL TRANS RU S.R.L.)	43 Румыния, г. Бухарест, Сектор 3, ул. Брандуселор, 2-4, этаж 6, офис 22 (2-4 Brandesulor Street, Sector 3, 6th floor, office 22, 031256 Bucharest, Romania)	Лицо принадлежит к той группе лиц, к которой принадлежит акционерное общество
217	Общество с ограниченной ответственностью «Генерирующая компания НЫТВА-ЭНЕРГО»	617000, РФ, Пермский край, Нытвенский район, г. Нытва, ул. Карла Маркса, д. 71	Лицо принадлежит к той группе лиц, к которой принадлежит акционерное общество
218	Общество с ограниченной ответственностью «Северо-Западная ферросплавная компания»	Российская Федерация, 198216, г. Санкт-Петербург, проспект Народного Ополчения, дом 2	Лицо принадлежит к той группе лиц, к которой принадлежит акционерное общество

## II. Операции со связанными сторонами

Показатель		Вид операций	Объем операций (без НДС)		Методы определения цен
Наименование	Код		тыс.руб.	в %*	
I	2	3	4	5	6
<i>по связанным сторонам</i>	210				
Mechel Trading AG		Продажи	3 607 407	31,51	условия контракта
Mechel Targoviste S.A.		Продажи	12 708	0,11	условия контракта
Oriel Resources LIMITED		Продажи	18	0,0002	договорные
Открытое акционерное общество «Челябинский металлургический комбинат»		Продажи	3 074 759	26,86	договорные
Общество с ограниченной ответственностью «Мечел-Материалы»		Продажи	74	0,001	договорные
Общество с ограниченной ответственностью «Специализированный завод по изготовлению запасных частей и сменного оборудования»		Продажи	151	0,001	договорные
Общество с ограниченной ответственностью «Охранное предприятие «Каскад»		Продажи	852	0,01	договорные
Общество с ограниченной ответственностью «Мечел-Транс»		Продажи	213	0,002	договорные
Открытое акционерное общество «Ижсталь»		Продажи	280 045	2,45	договорные
Общество с ограниченной ответственностью «Управляющая компания Мечел-Ферросплавы»		Продажи	2 654	0,02	договорные
Общество с ограниченной ответственностью «Торговый дом Мечел»		Продажи	225 089	1,97	договорные
Общество с ограниченной ответственностью «Мечел-Кокс»		Продажи	14 806	0,13	договорные

Пояснительная записка к бухгалтерской отчетности  
Открытого акционерного общества «Южно-Уральский никелевый комбинат» за 2011 год

Открытое акционерное общество «Белорецкий металлургический комбинат»		Продажи	113	0,001	договорные
Открытое акционерное общество «МосКокс»		Продажи	15 947	0,14	договорные
Общество с ограниченной ответственностью «Мечел-Ремсервис»		Продажи	4 052	0,04	договорные
Общество с ограниченной ответственностью «Братский завод ферросплавов»		Продажи	609	0,01	договорные
<b>ИТОГО выручка от продажи товаров, работ, услуг</b>			<b>7 239 497</b>	<b>63,24</b>	
Mechel Trading AG		Продажи	669	0,47	условия контракта
Mechel Carbon AG		Продажи	66 796	46,53	условия контракта
Товарищество с ограниченной ответственностью «ГРК Казахстанский никель»		Продажи	31	0,02	договорные
Закрытое акционерное общество «ТФЗ»		Продажи	188	0,13	договорные
Общество с ограниченной ответственностью «Торговый дом Мечел»		Продажи	122	0,08	договорные
Общество с ограниченной ответственностью «Специализированный завод по изготовлению запасных частей и сменного оборудования»		Продажи	1	0,001	
Открытое акционерное общество «Ижсталь»		Продажи	660	0,46	договорные
Открытое акционерное общество «Челябинский металлургический комбинат»		Продажи	53 963	37,59	договорные
Открытое акционерное общество «Белорецкий металлургический комбинат»		Продажи	1	0,001	договорные
Открытое акционерное общество «МосКокс»		Продажи	1	0,001	договорные
Общество с ограниченной ответственностью «Мечел-Ремсервис»		Продажи	43	0,03	договорные
Общество с ограниченной ответственностью «Братский завод ферросплавов»		Продажи	115	0,08	договорные
<b>ИТОГО прочие доходы от реализации прочих активов</b>			<b>122 590</b>	<b>85,40</b>	договорные
Oriel Resources LIMITED		Закупки (услуги)	9 229	0,07	договорные
Mechel Trading AG		Закупки (услуги)	36 085	0,28	договорные
Товарищество с ограниченной ответственностью «ГРК Казахстанский никель»		Закупки (материальные ценности)	157	0,001	договорные
Общество с ограниченной ответственностью «Торговый дом Мечел-Майнинг»		Закупки (материальные ценности)	84 495	0,66	

**Пояснительная записка к бухгалтерской отчетности  
Открытого акционерного общества «Южно-Уральский никелевый комбинат» за 2011 год**

Общество с ограниченной ответственностью «Мечел-Кокс»	Закупки (материальные ценности)	3 053 085	24,01	договорные
Открытое акционерное общество «Челябинский металлургический комбинат»	Закупки (материальные ценности)	10 248	0,08	договорные
Открытое акционерное общество «Белорецкий металлургический комбинат»	Закупки (материальные ценности)	4 908	0,04	договорные
Общество с ограниченной ответственностью «Охранное предприятие «Каскад»	Закупки (услуги)	65 244	0,51	договорные
Общество с ограниченной ответственностью «Охранное предприятие «Каскад»	Закупки (материальные ценности)	973	0,01	договорные
Общество с ограниченной ответственностью «Торговый дом Мечел»	Закупки (материальные ценности)	1 213 118	9,54	договорные
Общество с ограниченной ответственностью «Управляющая компания Мечел-Ферросплавы»	Закупки (услуги)	104 204	0,82	договорные
Открытое акционерное общество «Уралкуз»	Закупки (материальные ценности)	5 391	0,04	договорные
Общество с ограниченной ответственностью "Пугачевский карьер"	Закупки (материальные ценности)	155 215	1,22	договорные
Общество с ограниченной ответственностью «Мечел-Транс»	Закупки (услуги)	1 173 140	9,23	договорные
Общество с ограниченной ответственностью «Мечел-Сервис»	Закупки (материальные ценности)	59 010	0,46	договорные
Общество с ограниченной ответственностью «Мечел-Материалы»	Закупки (материальные ценности)	1 652	0,01	договорные
Общество с ограниченной ответственностью «Финком - Инвест»	Закупки (услуги)	4	0,00003	договорные
Общество с ограниченной ответственностью «Каслинский завод архитектурно-художественного литья»	Закупки (материальные ценности)	534	0,004	договорные
Общество с ограниченной ответственностью «МЕЧЕЛ-ЭНЕРГО»	Закупки (услуги)	1 209 665	9,51	договорные
Открытое акционерное общество «МосКокс»	Закупки (материальные ценности)	1 199 527	9,43	договорные
Открытое акционерное общество «Мечел»	Закупки (услуги)	117 789	0,93	договорные
Открытое акционерное общество «Мечел»	Закупки (материальные ценности)	620	0,005	договорные
Общество с ограниченной ответственностью «Мечел- Бизнес - Сервис»	Закупки (услуги)	6 810	0,05	договорные
Открытое акционерное общество «Южный Кузбасс»	Закупки (материальные ценности)	540 465	4,25	договорные

**Пояснительная записка к бухгалтерской отчетности  
Открытого акционерного общества «Южно-Уральский никелевый комбинат» за 2011 год**

Общество с ограниченной ответственностью «Мечел-Ремсервис»		Закупки (материальные ценности)	3 938	0,03	договорные
Открытое акционерное общество «Ижсталь»		Закупки (материальные ценности)	170	0,001	договорные
<b>ИТОГО закупки</b>			<b>9 055 676</b>	<b>71,21</b>	
Открытое акционерное общество «Мечел»		Предоставление заемных средств	80 351	13,23	договорные
Общество с ограниченной ответственностью «Управляющая компания Мечел-Ферросплавы»		Предоставление заемных средств	247	0,04	договорные
Общество с ограниченной ответственностью «Мечел-Сервис»		Предоставление заемных средств	12 479	2,05	договорные
Mechel International Holdings AG		Предоставление заемных средств	45 178	7,44	договорные
Товарищество с ограниченной ответственностью «Восход Хром»		Предоставление заемных средств	5 176	0,85	договорные
Товарищество с ограниченной ответственностью «ГРК Казахстанский никель»		Предоставление заемных средств	13469	2,22	договорные
Товарищество с ограниченной ответственностью «Восход Феррохром»		Предоставление заемных средств	296	0,05	договорные
Закрытое акционерное общество "Тихвинский ферросплавный завод"		Предоставление заемных средств	380 544	62,64	договорные
Товарищество с ограниченной ответственностью «Восход-Трейдинг»		Предоставление заемных средств	960	0,16	договорные
Товарищество с ограниченной ответственностью «Восход-Ориел»		Предоставление заемных средств	66 409	10,93	договорные
Общество с ограниченной ответственностью «МЕЧЕЛ-ЭНЕРГО»		Предоставление заемных средств	2 397	0,39	договорные
<b>ИТОГО финансовые операции</b>			<b>607 506</b>	<b>100</b>	
Открытое акционерное общество «Мечел»		Приобретение процентных векселей	104 691	100	договорные

Примечание: \* в % от общего объема по операциям данного вида

Продажа продукции **связанным сторонам** осуществлялась на обычных коммерческих условиях по рыночным ценам.

Операции со связанными компаниями проводились на обычных коммерческих условиях. Услуги, оказанные связанными компаниями, оплачивались по фактическим затратам исполнителя.

### III. Состояние расчетов со связанными сторонами\*

Показатель	Кредиторская задолженность перед поставщиками и подрядчиками				
	Код	На начало отчетного года	Возникло обязательств	Погашено обязательств	На конец отчетного года
1	2	3	4	5	6
<i>по связанным сторонам</i>	310				
ORIEL RESOURCES LIMITED		234	9 264	(9 017)	481
<i>*в том числе: курсовая разница</i>		0	35	(208)	0
Открытое акционерное общество «Белорецкий металлургический комбинат»		0	5 791	(5 791)	0
Общество с ограниченной ответственностью «Пугачевский карьер»		10 380	183 153	(182 285)	11 248
Открытое акционерное общество «Ижсталь»		0	201	(201)	0
Общество с ограниченной ответственностью «Каслинский завод архитектурно-художественного литья»		0	630	(630)	0
Товарищество с ограниченной ответственностью «ГРК Казахстанский Никель»		0	157	0	157
Открытое акционерное общество «Южный Кузбасс»		25 888	637 749	(583 646)	79 991
Открытое акционерное общество «Мечел»		12 451	139 522	(140 491)	11 482
Открытое акционерное общество «МосКокс»		0	1 415 441	(923 200)	492 241
Общество с ограниченной ответственностью «Мечел- Бизнес -Сервис»		0	8 971	(8 037)	934
<i>*в том числе: курсовая разница</i>		0	9	0	0
Общество с ограниченной ответственностью «Мечел-Сервис»		13	69 632	(69 645)	0
Общество с ограниченной ответственностью «Мечел-Транс»		18 215	1 372 902	(1 343 169)	47 948
Общество с ограниченной ответственностью «МЕЧЕЛ-ЭНЕРГО»		15 840	1 427 405	(1 338 501)	104 744
Общество с ограниченной ответственностью «Торговый Дом Мечел»		67 386	1 431 480	(1 494 151)	4 715
Общество с ограниченной ответственностью «Торговый Дом Мечел-Майнинг»		0	99 704	(62 352)	37 352
Общество с ограниченной ответственностью «Управляющая компания Мечел-Ферросплавы»		12 767	122 941	(123 097)	12 611
Общество с ограниченной ответственностью «Финком - Инвест»		0	4	(4)	0
Общество с ограниченной ответственностью «Охранное предприятие «Каскад»		5 503	78 509	(78 174)	5 838
Открытое акционерное общество «Уралкуз»		0	6 362	(6 362)	0
Открытое акционерное общество «Челябинский металлургический комбинат»		0	14 210	(13 430)	780
Общество с ограниченной ответственностью «Мечел-Материалы»		0	1 949	(1 949)	0
Общество с ограниченной ответственностью «Мечел-Ремсервис»		0	4 647	(4 647)	0
Общество с ограниченной ответственностью «Мечел-Кокс»		73 389	3 602 640	(3 175 956)	500 073
<b>ИТОГО</b>		<b>242 066</b>	<b>10 633 264</b>	<b>(9 564 735)</b>	<b>1 310 595</b>



Пояснительная записка к бухгалтерской отчетности  
Открытого акционерного общества «Южно-Уральский никелевый комбинат» за 2011 год

Показатель		Дебиторская задолженность покупателей и заказчиков			
Наименование	Код	На начало отчетного года	Возникло обязательств	Погашено обязательств	На конец отчетного года
1	2	3	4	5	6
по связанным сторонам	320				
Mechel Trading AG, всего		808 159	3 821 595*	(3 767 733)*	862 021
*в том числе: курсовая разница			215 519	(211 848)	
S.C. Mechel Targoviste, всего		0	12 708	(12 708)	0
*в том числе: курсовая разница			0	(891)	
Открытое акционерное общество «Белорецкий металлургический комбинат»		0	134	(134)	0
Общество с ограниченной ответственностью "Братский завод ферросплавов"		0	834	(491)	343
Открытое акционерное общество «Ижсталь»		0	331 232	(330 663)	569
Товарищество с ограниченной ответственностью «ГРК Казахстанский Никель»		0	31	(31)	0
Мечел Карбон АГ, всего		0	67 588	(29 565)	38 023
*в том числе: курсовая разница			792	(1 159)	
Открытое акционерное общество «МосКокс»		0	18 818	(17 063)	1 755
Общество с ограниченной ответственностью «Мечел-Транс»		17	251	(248)	20
Общество с ограниченной ответственностью «Торговый дом Мечел»		0	265 748	(265 748)	0
Общество с ограниченной ответственностью «Управляющая компания Мечел-Ферросплавы»		207	3 132	(3 121)	218
Общество с ограниченной ответственностью «Охранное предприятие «Каскад»		78	1 005	(998)	85
Представительство частной компании с ограниченной ответственностью «Ориел Ресорсиз Лимитед»		0	21	(21)	0
Закрытое акционерное общество «ТФЗ»		0	222	(222)	0
Открытое акционерное общество «Челябинский металлургический комбинат»		0	3 687 341	(3 685 629)	1 712
Общество с ограниченной ответственностью «Мечел-Материалы»		0	87	(87)	0
Общество с ограниченной ответственностью «Мечел-Ремсервис»		0	4 832	(4 832)	0
Общество с ограниченной ответственностью «Специализированный завод по изготовлению запасных частей и сменного оборудования»		0	180	(180)	0
Общество с ограниченной ответственностью «Мечел-Кокс»		0	17 471	(17 471)	0
Частное акционерное общество «Донецкий электрометаллургический завод»		12 033	157 898	(127 124)	42 807
*в том числе: курсовая разница			8 875	(3 726)	
<b>ИТОГО</b>		<b>820 494</b>	<b>8 391 128</b>	<b>(8 264 069)</b>	<b>947 553</b>

Пояснительная записка к бухгалтерской отчетности  
Открытого акционерного общества «Южно-Уральский никелевый комбинат» за 2011 год

Показатель		Расчеты по предоставленным заемным средствам долгосрочным и краткосрочным.			
Наименование	Код	На начало отчетного года	Возникло обязательств	Погашено обязательств	На конец отчетного года
1	2	3	4	5	6
по связанным сторонам	330				
Mechel International Holdings AG, всего		1 706 694	1 311 907*	(3 018 601)*	0
*в том числе: курсовая разница			172 414	(100 140)	
Товарищество с ограниченной ответственностью «ГРК Казахстанский никель»		13 663	598 479*	(46 833)*	565 309
*в том числе: курсовая разница			88 532	(46 833)	
Товарищество с ограниченной ответственностью «Восход Ориел»		0	3 347 850*	(151 436)*	3 196 414
*в том числе: курсовая разница			350 135	(151 436)	
Товарищество с ограниченной ответственностью «Восход Трейдинг»		0	200 000	0	200 000
Товарищество с ограниченной ответственностью «Восход Феррохром»		1 759	18 985*	(309)*	20 435
*в том числе: курсовая разница			1 615	(309)	
Товарищество с ограниченной ответственностью «Восход Хром»		1234929	402 500*	(1 234 929)*	402 500
*в том числе: курсовая разница			0	18 524	
Открытое акционерное общество «Мечел»		1 400 078	0	(859 181)	540 897
Общество с ограниченной ответственностью «Мечел-Сервис»		0	1 618 000	(1 618 000)	0
Общество с ограниченной ответственностью «МЕЧЕЛ-ЭНЕРГО»		0	375 000	(375 000)	0
Общество с ограниченной ответственностью «Управляющая компания Мечел-Ферросплавы»		3 000	10 160	(13 160)	0
Закрытое акционерное общество "ТФЗ"		3 157 075	4 867 650	(2 572 195)	5 452 530
<b>ИТОГО</b>		<b>7 517 198</b>	<b>13 363 227</b>	<b>(10 169 838)</b>	<b>10 378 085</b>

Показатель		Расчеты по начисленным процентам за пользование предоставленными Обществом заемными средствами			
Наименование	Код	На начало отчетного года	Возникло обязательств	Погашено обязательств	На конец отчетного года
1	2	3	4	5	6
по связанным сторонам	350				
Mechel International Holdings AG, всего		0	47 664*	(47 664)*	0
*в том числе: курсовая разница		0	2 486	(1 900)	0
Товарищество с ограниченной ответственностью «ГРК Казахстанский никель»		347	16 306*	(2 236)*	14 417
*в том числе: курсовая разница		0	2 838	(2 236)	0
Товарищество с ограниченной ответственностью «Восход Ориел»		0	75 147*	(6 842)*	68 305
*в том числе: курсовая разница		0	8 738	(6 842)	0
Товарищество с ограниченной ответственностью «Восход Феррохром»		26	377*	(64)*	339

**Пояснительная записка к бухгалтерской отчетности  
Открытого акционерного общества "Южно-Уральский никелевый комбинат" за 2011 год**

<i>*в том числе: курсовая разница</i>		0	82	(64)	0
Товарищество с ограниченной ответственностью «Восход Хром»		81 266	5 967*	(84 912)*	2 321
<i>*в том числе: курсовая разница</i>			791	(1 938)	
Товарищество с ограниченной ответственностью «Восход Трейдинг»		0	960	0	960
Общество с ограниченной ответственностью «Мечел-Сервис»			12 479	(12 479)	0
Открытое акционерное общество «Мечел»		146 315	80 350	(117 227)	109 438
Общество с ограниченной ответственностью «МЕЧЕЛ-ЭНЕРГО»		0	2 397	(2 397)	0
Общество с ограниченной ответственностью «Управляющая компания Мечел-Ферросплавы»		252	246	(498)	0
Закрытое акционерное общество "ТФЗ"		68 582	380 545	(83 327)	365 800
<b>ИТОГО</b>		<b>296 788</b>	<b>622 438</b>	<b>(357 646)</b>	<b>561 580</b>

Показатель		Прочая дебиторская задолженность			
Наименование	Код	На начало отчетного года	Возникло обязательств	Погашено обязательств	На конец отчетного года
1	2	3	4	5	6
<i>по связанным сторонам</i>	370				
Общество с ограниченной ответственностью "Пугачевский карьер"		0	9	(9)	0
Общество с ограниченной ответственностью «Мечел-Кокс»		0	150 000	(150 000)	0
Общество с ограниченной ответственностью "Братский завод ферросплавов"		0	1 292 456*	(1 292 240)*	216
<i>*в том числе: курсовая разница</i>		0	1 134	(15 260)	0
Мечел Карбон АГ, всего		0	132	(132)	0
Общество с ограниченной ответственностью «Мечел-Транс»		55	84	(139)	0
Общество с ограниченной ответственностью «Управляющая компания Мечел-Ферросплавы»		11	209	(200)	20
Открытое акционерное общество «Мечел»		10	2 997 272	(2 997 282)	0
Общество с ограниченной ответственностью «Торговый Дом Мечел»		0	3 004	(3 004)	0
Закрытое акционерное общество "ТФЗ"		1 078	4 616	(4 696)	998
Общество с ограниченной ответственностью «Охранное предприятие «Каскад»		2	18	(19)	1
Представительство частной компании с ограниченной ответственностью «Ориел Ресорсиз Лимитед»		0	3	(1)	2
Открытое акционерное общество «Челябинский металлургический комбинат»		916	13 052	(13 639)	329
Общество с ограниченной ответственностью «Мечел-Ремсервис»		0	11	(11)	0
<b>ИТОГО</b>		<b>2 072</b>	<b>4 460 866</b>	<b>(4 461 372)</b>	<b>1 566</b>

**Пояснительная записка к бухгалтерской отчетности  
Открытого акционерного общества «Южно-Уральский никелевый комбинат» за 2011 год**

Показатель		Прочая кредиторская задолженность			
Наименование	Код	На начало отчетного года	Возникло обязательств	Погашено обязательств	На конец отчетного года
1	2	3	4	5	6
<i>по связанным сторонам</i>	380				
Открытое акционерное общество «Мечел»		0	1	(1)	0
Общество с ограниченной ответственностью «Мечел-Транс»		858	9 664	(9269)	1 253
Открытое акционерное общество «Южный Кузбасс»		61	0	(61)	0
Общество с ограниченной ответственностью «БелСоцСфера»		0	220	(220)	0
Общество с ограниченной ответственностью «Мечел-Сервис»		0	40	(40)	0
Mechel Trading AG, всего		14632	39 908*	(47 495)*	7 045
<i>*в том числе: курсовая разница</i>			3 364	-3822	
<b>ИТОГО</b>		<b>15 551</b>	<b>49 833</b>	<b>(57 086)</b>	<b>8 298</b>

**Акционеры, владеющие не менее чем 5% уставного капитала Общества**

№	Наименование акционера	Доля акций, %	Принадлежность к разряду аффилированных
1	ОАО «Углеметбанк» (номинальный держатель)	59,06	нет
2	«ИНГ Банк (Евразия) ЗАО» (номинальный держатель)	25,9	нет
3	ЗАО «Депозитарно Клиринговая компания» (номинальный держатель)	9,34	нет

**Головное общество**

С 30 ноября 2008 г. полномочия управляющей организации Общество с ограниченной ответственностью «Управляющая компания «Мечел» прекращены и переданы Обществу с ограниченной ответственностью «Управляющая компания Мечел – Ферросплавы».

Основание передачи полномочий: решение внеочередного собрания акционеров Общества (Протокол б/н от 27 ноября 2008 года), решение Совета директоров Общества (Протокол б/н от 27.11.2008 г.), договор о передаче полномочий исполнительного органа открытого акционерного общества «Южно-Уральский никелевый комбинат» управляющей организации - Обществу с ограниченной ответственностью «Управляющая компания Мечел-Ферросплавы» от 01 декабря 2008 года.

**IV. Состояние расчетов с основным управленческим персоналом.**

Под основным управленческим персоналом организации понимаются руководители (генеральный директор, иные лица, осуществляющие полномочия единоличного исполнительного органа организации), их заместители, члены совета директоров, а также иные должностные лица, наделенные полномочиями и ответственностью в вопросах планирования, руководства и контроля над деятельностью организации.

К категории "Основной управленческий персонал" в целях раскрытия информации о связанных сторонах отнесены руководители и их заместители: коммерческий директор, директор по капитальному строительству и реконструкции, директор по безопасности, директор по производству, главный бухгалтер.

Краткосрочные вознаграждения, начисленные основному управленческому персоналу в 2011 году, составляют (с учетом отчислений на заработную плату) 5 818 тыс. рублей, в том числе:

Оплата лечения, медицинского обслуживания, коммунальных и т.п. услуг в пользу основного управленческого персонала не производилась.

Долгосрочные вознаграждения, то есть подлежащие выплате по истечении 12 месяцев после отчетной даты, не планируются.

Прочие долгосрочные вознаграждения в виде опционов эмитента, акций, паев, долей в уставном капитале и выплаты на их основе не производились и не планируется производить.

В отчетном году не производились хозяйственные операции с основным управленческим персоналом:

- приобретение и продажа товаров, работ, услуг;
- приобретение и продажа основных средств и других активов;
- аренда имущества у основного управленческого персонала;
- финансовые операции, включая предоставление займов;
- передача в виде вклада в уставные капиталы;
- предоставление и получение обеспечений исполнения обязательств.

В отчетном году сдавались в наем управленческому персоналу по договорам найма служебные квартиры:

- управляющему директору;
- директору по экономике и финансам.

Управленческим персоналом плата за наем служебных квартир производилась путем оплаты через кассу общества.

Управленческий персонал не имеет задолженности перед обществом по договорам найма служебных квартир.

С февраля 2008 года основной управленческий персонал (управляющий директор, директор по экономике и финансам, директор по персоналу, директор по ремонтам и эксплуатации, директор по капитальному строительству и реконструкции, директор по безопасности) являются работниками управляющих компаний: ООО "УК Мечел-Ферросплавы".

#### ***Вознаграждения членам совета директоров.***

В 2011 г. Общество не выплачивало членам Совета директоров вознаграждения (заработная плата, премии, льготы и привилегии).

Список членов Совета директоров указан в разделе «Общие сведения» пояснительной записки.

#### ***Займы членам совета директоров.***

Общество не предоставляло членам Совета директоров займы денежные средства.

#### ***Дивиденды.***

Величина годового дивиденда, приходящегося на одну акцию, должна быть утверждена Общим собранием акционеров Общества. Собрание акционеров намечено на 07. 05. 2012 года.

В случае утверждения, годовые дивиденды, подлежащие выплате акционерам, будут отражены в отчетности за 2012 год.

Дивиденды за 2010 год не начислялись и не выплачивались в 2011 году.

### **7. Инвентаризация имущества и обязательств**

Инвентаризация осуществляется в соответствии с приказом Минфина РФ от 13.06.95 № 49 «Об утверждении методических указаний по инвентаризации имущества и финансовых обязательств».

Количество инвентаризаций в отчетном году, дату их проведения, перечень имущества и обязательств, проверяемых при каждой из них, устанавливается руководителем организации, кроме случаев, когда проведение инвентаризации обязательно:

- при передаче имущества предприятия в аренду;

- перед составлением годовой отчетности, кроме имущества, инвентаризация которого проводилась не ранее 01 октября отчетного года;
- при смене материально-ответственных лиц;
- при установлении фактов хищения или злоупотреблений, а также порчи ценностей;
- в случае пожара или стихийных бедствий;
- в других случаях, предусмотренных законодательством РФ.

**Сроки проведения инвентаризации перед составлением годовой отчетности, утвержденные учетной политикой предприятия :**

Виды инвентаризируемого имущества	Сроки проведения инвентаризации
Материалы, готовая продукция, полуфабрикаты собственного производства, незавершенное производство, оборудование, не переданное в монтаж, основные средства, не переданные в эксплуатацию, расчеты по налогам и сборам.	На первое октября
Основные средства, в том числе основные средства стоимостью до 20 000 рублей, переданные в эксплуатацию и отраженные на забалансовых счетах; арендованные основные средства; основные средства переданные в аренду; нематериальные активы; капвложения, в части незавершенного строительства.	На первое ноября
Денежные средства, денежные документы, бланки строгой отчетности, краткосрочные и долгосрочные финансовые вложения, расчеты с дебиторами и кредиторами, и др. балансовых и забалансовых счетов.	На первое декабря
Драгоценные металлы, драгоценные камни, товары отгруженные, ТМЦ в пути, резерв по сомнительным долгам, резерв под снижение стоимости материальных ценностей, резерв на рекультивацию, резерв на отпуска НДС по приобретенным ценностям, авансы выданные и полученные.	На 31 декабря

В результате проведенной инвентаризации перед составлением годовой отчетности выявлены:

- излишки ТМЦ на сумму 473 тыс. рублей;

Выявленные излишки в рыночной оценке поставлены на баланс Общества.

#### 8. События после отчетной даты

Порядок отражения в бухгалтерской отчетности событий после отчетной даты установлен Положением по бухгалтерскому учету "События после отчетной даты" (ПБУ 7/98), утвержденным Приказом Минфина России от 25.11.1998 N 56н.

**События, подтверждающие существовавшие на отчетную дату хозяйственные условия, в которых организация вела свою деятельность до даты подписания отчетности отражены в ниже приведенной таблице.**

#### I. Описание событий после отчетной даты, подтверждающих существовавшие на отчетную дату хозяйственные условия.

Показатель		Сумма корректировки, тыс. Руб.	Корректируемые статьи отчетности	
Описание события после отчетной даты (СПОД)	Код		По дебету счетов	По кредиту счетов
1	2	3	4	5
Корректировка таможенной стоимости, отгруженной в декабре 2011 года продукции	111	27 441		
в том числе:				
положительная		27 441	62.	90.1
отрицательная		0	62	90.1

Курсовая разница по дебиторской задолженности на сумму корректировки таможенной стоимости				
положительная		628	62.	91.1
отрицательная		38	91.2	62

Выше перечисленные события, подтверждающие существовавшие на отчетную дату хозяйственные условия, в которых организация вела свою деятельность до даты подписания отчетности отражены в синтетическом и аналитическом учете заключительными оборотами отчетного периода.

События, свидетельствующие о возникших после отчетной даты хозяйственных условиях, в которых организация ведет свою деятельность отражены в ниже приведенной таблице.

## II. Описание событий после отчетной даты, свидетельствующих о возникших после отчетной даты хозяйственных условиях.

Показатель		Оценка последствий, тыс. Руб.	Корректируемые статьи отчетности	
Описание события после отчетной даты (СПОД)	Код		По дебету счетов	По кредиту счетов
1	2	3	4	5
<b>Курсовая разница</b>	112			
в том числе:				
по валютному кредиту (положительная)	112.1	298 192	66,67	91.1
по расчетам с дебиторами (отрицательная)	112.2	25 897	91.2	62
по начисленным процентам по валютному займу (отрицательная)	112.3	3 509	91.2	76
по валютному займу (отрицательная)	112.4	87 741	91.2	58
<b>Сделки, связанные с приобретением и выбытием финансовых вложений:</b>	113			
<b>Выдача займов</b>	113.3	41 100	58	51
<b>Возврат заемных средств</b>	113.4	220 500	51	58

Кроме того:

1. В результате пожара здания административно-бытового корпуса цеха подготовки шихты, произошедшего 21.01.2012г. имуществу и работникам Комбината нанесен материальный ущерб.

Сумма прямого ущерба, нанесенного имуществу комбината, до момента проведения инвентаризации не определена. Проведение инвентаризации отложено до получения результатов комиссии по расследованию причин пожара.

Размер материального ущерба, нанесенного пожаром работникам комбината по предварительным данным составил 383 тыс. руб.

Упущенная выгода, вследствие останова шахтных печей (по данным планово-экономической службы) составила 18 346 тыс. руб.

Затраты на реконструкцию здания по данным смет проектно-конструкторского отдела составят порядка 20 652 тыс. руб.

2. Обществом планируется продажа основных средств, используемых в деятельности по передаче электроэнергии. Остаточная стоимость планируемых к реализации объектов составляет на 31.12.2011 года 17 313 тыс. рублей.
3. Других существенных событий после отчетной даты, свидетельствующих о возникших после отчетной даты хозяйственных условиях не выявлено.

События, свидетельствующие о возникших после отчетной даты хозяйственных условиях, в

которых организация ведет свою деятельность на счетах бухгалтерского учета в отчетном периоде не отражаются.

### III. Влияние события после отчетной даты на показатели баланса

тыс. руб.

Показатель		Величина балансового показателя до СПОД	Величина балансового показателя после СПОД	Код строки корректирующего (их) события(й) после СПОД по таблице I
Наименование	Код Стр. баланса			
1	2	3	4	5
Дебиторская задолженность покупателей и заказчиков	1511	1 314 862	1 316 996	111+112.2
Займы и кредиты	1410,1510	5 435 691	5 137 499	112.1
Краткосрочные и долгосрочные финансовые вложения	1150,1240	10 378 155	10 111 014	113
Проценты по договорам займа		561 580	558 071	112.3
Нераспределенная прибыль отчетного периода	1370	8 417 923	8 626 999	111+112

### 9. Налоги.

#### Налог на прибыль

В соответствии с Программой реформирования бухгалтерского учета в соответствии с международными стандартами финансовой отчетности, развитием и совершенствованием налогового законодательства в Российской Федерации возникают разные правила учета доходов и расходов в целях бухгалтерского и налогового учетов. Бухгалтерские службы российских предприятий вынуждены организовывать два вида учета: бухгалтерский и налоговый. В результате применения разных правил по учету доходов и расходов на предприятии формируется два вида прибыли: бухгалтерская и налоговая.

Сумма налога на прибыль, определенная исходя из бухгалтерской прибыли (убытка): сумма условного дохода по налогу на прибыль за отчетный год, составила -40 392 тыс. руб. (Сумма условного дохода за 2010 г.: - 19 507 тыс. руб.).

В отчетном году сумма постоянных разниц, повлиявших на корректировку условного расхода по налогу на прибыль в целях определения налога на прибыль, исчисляемого по данным налогового учета (текущего налога на прибыль), составила (-) 108 368 тыс. руб. (2010 г. – (-) 89 671 тыс. руб.).

Указанные постоянные разницы связаны с различиями признания в бухгалтерском учете и налогообложении следующих видов расходов (ПНО):

- результатов переоценки объектов основных средств (на сумму 45 865 тыс. руб.),
- расходов социального характера (на сумму 58 550 тыс. руб.),
- платежей за временно согласованные выбросы (на сумму 174 тыс. руб.),
- убытки прошлых лет (на сумму 12 874 тыс. руб.)
- начислен резерв под обесценение запасов и финвложений (на сумму 1 088 тыс. руб.)
- расходы будущих периодов (на сумму (-)9 019 тыс. руб.)
- НДС за счет собственных средств (на сумму 1 305 тыс. руб.);
- проценты по долговым обязательствам (на сумму 306 тыс. руб.);
- резерв по сомнительным долгам (на сумму 4 631 тыс. руб.);
- административные штрафы (на сумму 1 139 тыс. руб.)
- прочие (на сумму 2 388 тыс. руб.).



и доходов (ПНА):

- прибыли прошлых лет (на сумму 10 281 тыс. руб.);
- резерв под обесценение запасов, списанный при выбытии материальных ценностей (на сумму 652 тыс. руб.);

Общая сумма вычитаемых временных разниц, повлиявших на корректировку условного расхода по налогу на прибыль в целях определения текущего налога на прибыль, исчисляемого по данным налогового учета, составила ( - ) **91 060** тыс. рублей (2010 г. - ( + ) **288 533** тыс. рублей),

Вычитаемые временные разницы связаны с различиями в признании в бухгалтерском учете и налогообложении:

- с различиями порядка начисления амортизационных отчислений (на сумму ( - ) 310 тыс. руб.);
- разница в сроках списания на расходы затрат по НИОКР (на сумму 407 тыс. руб.);
- разница в сроках списания на расходы затрат по добровольному медстрахованию (на сумму 7 тыс. руб.);
- резерв на рекультивацию (на сумму 9 219 тыс. руб.);
- корректировка рабочего проекта (на сумму 3 146 тыс. руб.);
- убытков отчетного периода, переносимого на будущее (на сумму ( - ) 103 609 тыс. руб.);
- убытки от ликвидации основных средств (на сумму 247 тыс. руб.);
- разница между суммой недостачи и суммой присужденной к взысканию (на сумму ( - ) 167 тыс. руб.);

Общая сумма налогооблагаемых временных разниц, повлиявших на корректировку условного расхода по налогу на прибыль в целях определения налога на прибыль, исчисляемого по правилам налогового учета, составила ( - ) **184 655** тыс. рублей (2010 г. - ( + ) **272 842** тыс. рублей),

Налогооблагаемые временные разницы обусловлены различиями в признании в бухгалтерском учете и налогообложении:

- с различиями в оценке затрат в незавершенном производстве и стоимости остатка готовой продукции (на сумму ( - ) 184 148 тыс. руб.);
- с различиями порядка начисления амортизационных отчислений (на сумму ( + ) 17 124 тыс. руб.);
- различиями в признании расходов будущих периодов (на сумму ( + ) 2 760 тыс. руб.);
- дополнительные расходы по кредитам и займам (на сумму ( - ) 28 185 тыс. руб.);
- разработка проектов ПДВ (на сумму ( + ) 11 тыс. руб.);
- расходы на ОКС (на сумму ( + ) 7 083 тыс. руб.);
- прочие (на сумму ( + ) 700 тыс. руб.);

По данным налогового учета налогооблагаемая прибыль за 2011 г. составила **0** тыс. руб. (2010 г. - **0** тыс. руб.).

**Штрафные санкции** за нарушение налогового обязательства составили **2 749** тыс. руб., в том числе:

- начислены штрафные санкции (пеня) по налогу на прибыль в сумме 104 тыс. руб. - по уточненным декларациям за 2006-2008 года;
- начислены штрафные санкции (пеня) по НДС в сумме 2 640 тыс. рублей - по уточненной декларации за 2 кв. 2011 г.;
- прочее на сумму 5 тыс. руб.

Сумма доплаты налога на прибыль в связи с подачей уточненных деклараций за предыдущие отчетные периоды составила 1 262 тыс. руб.

В том числе:

за 2006 год – 311 тыс. руб.

за 2007 год – 520 тыс. руб.

за 2008 год – 431 тыс. руб.

Ставка налога на прибыль в 2011 году составила 20%, в том числе:

Федеральный бюджет – 2,5%

Региональный бюджет – 17,5%

#### 10. Порядок формирования показателя, отраженного по строке 4490 Отчета о движении денежных средств (форма № 4).

Показатели отчета о движении денежных средств отражены в валюте Российской Федерации - рублях.

Общество в 2011 году осуществляло экспортные операции, следовательно, работало с иностранной валютой.

Остатки денежных средств и денежных эквивалентов в иностранной валюте на начало и конец отчетного периода отражены в Отчете о движении денежных средств в рублях в сумме, которая определена по курсу, установленному Банком России на соответствующие отчетные даты. Денежные потоки в иностранной валюте пересчитаны в рубли по курсу этой валюты к рублю, установленному Банком России на дату осуществления или поступления платежа.

### VII. Оценка финансового состояния и результатов хозяйственной деятельности

По состоянию на 31.12.2011 г. хозяйственная деятельность Общества характеризуется следующими показателями:

#### 6.1. Показатели оценки финансовых результатов и финансового состояния

таблица №1

№	Наименование показателя	Информационное обеспечение	Показатели по итогам 12 месяцев 2011 г.	Показатели по итогам 12 месяцев 2010 г.	Отклонение
1	Чистая прибыль, тыс. Руб.	Стр. 2400 (ф.2)	(179 948)	(94 877)	(85 071)
2	Рентабельность основной деятельности, %	Стр. 2200 (ф.2) (стр. 2110) ф.2	(3,71)%	6,35%	(10,06)
3	Рентабельность собственного капитала	Стр.2400(ф.2) (Стр. 1300) ф.1	(0,018)	(0,009)	(0,009)
4	Доля собственных средств организации	(Стр1300) ф.1 (Стр1600) ф.1	0,58	0,61	(0,03)
5	Коэффициент текущей ликвидности	(Стр. 1200 ) ф.1 (Стр.1500 ф.1 – стр.1530-стр.1540) ф.1	3,66	10,24	(6,58)
6	Коэффициент быстрой ликвидности	(Стр. 1250+стр.1240+стр.1232) ф.1 (Стр.1500-стр.1530- стр.1540)ф.1	3,37	9,43	(6,06)
7	Коэффициент абсолютной ликвидности	Стр.1250 ф.1+ Стр.1240 ф.1 (Стр.1500-стр.1530- стр.1540)ф.1	2,77	7,78	(5,01)
8	Коэффициент обеспеченности собственными средствами	(Стр. 1300-стр.1100) ф.1 (Стр.1200 ф.1)ф.1	0,47	0,50	(0,03)

Показатель рентабельности основной деятельности (рентабельности продаж) отражает соотношение прибыли от реализации продукции и дохода, полученного организацией в отчетном периоде. Он определяет, сколько рублей прибыли получено организацией в результате реализации продукции на один рубль выручки.

Коэффициент текущей ликвидности показывает, какую часть текущих обязательств можно погасить, мобилизовав все оборотные средства должника. (Необходимое значение 1; оптимальное не менее 2,0)

Коэффициент абсолютной ликвидности показывает, какая часть текущих обязательств может быть погашена средствами, имеющими абсолютную ликвидность (то есть деньгами, ценными бумагами со сроком погашения до одного года). (Норматив  $>0,2-0,7$ )

Коэффициент обеспеченности собственными средствами показывает, какая часть оборотных активов должника финансируется за счет собственных оборотных источников. Исходя из полученного значения коэффициента - предприятие финансово устойчиво. (Норматив  $>0,1$ ).

## 6.2. Показатели оценки деловой активности

таблица №2

№	Наименование показателя	Информационное обеспечение	Показатели по итогам 12 месяцев 2011 г.	Показатели по итогам 12 месяцев 2010г.	отклонение
1	Выручка от продаж, тыс. Руб.	Стр. 2110 ф.2	11 447 868	10 849 086	598 782
2	Прибыль отчетного периода, тыс. Руб.	Стр. 2400 ф.2	-179 948	-94 877	-85 071
3	Производительность труда	Стр. 2110 ф.2 Среднеспис. числен.	2 667,26	2 548,53	118,73
4	Фондоотдача	Стр. 2110 ф.2 (Стр.1130-стр.1135) ф.1	5,68	5,62	0,06
5	Оборачиваемость производственных запасов (дней)	360: стр. 2120 ф.2 стр.1210 ф.1	20,91	30,56	(9,65)
6	Оборачиваемость собственного капитала,	Стр.2110 ф.2 Стр.1300 ф.1	1,12	1,06	0,06
7	Оборачиваемость кредиторской задолженности (дней)	Стр.1520 ф.1*360 Стр. 2120 ф.2	55,95	22,94	33,01
8	Оборачиваемость дебиторской задолженности (дней)	360/Стр.2110 ф.2 Стр. 1232 ф.1	72,87	72,43	0,44

Увеличение показателя фондоотдачи свидетельствует об увеличении использования основных средств и расценивается как положительная тенденция, причина увеличения - это рост выручки.

Анализируя показатель оборачиваемости производственных запасов, следует отметить, что предприятию необходимо стремиться к увеличению оборачиваемости запасов (в оборотах) и, естественно, сокращению продолжительности 1 оборота (в днях).

Увеличение скорости оборачиваемости собственного капитала по сравнению с прошлым отчетным годом, связано с уменьшением доли собственного капитала, который в анализируемый период времени используется недостаточно эффективно и с увеличением величины выручки от реализации.

Оборачиваемость кредиторской (дебиторской) задолженности характеризует скорость погашения кредиторской (дебиторской) задолженности предприятия.

### 6.3. Характеристика основных средств

таблица №3

№	Наименование показателя	Информационное обеспечение	Показатели по итогам 12 месяцев 2011 г.	Показатели по итогам 12 месяцев 2010 г.
1	Доля активной части основных средств	стр.5203 (гр.12 ф.5)+стр.5204 (гр.12 ф.5) стр.5200 (гр.12 ф.5)	0,27	0,27
2	Коэффициент износа на начало отчетного периода	Стр.5200 (гр.5 ф.5) Стр.5200 (гр.4 ф.5)	0,74	0,70
3	Коэффициент износа на конец отчетного периода	Стр.5200 (гр.13 ф.5) Стр.5200 (гр.12 ф.5)	0,74	0,72
4	Коэффициент обновления основных средств	Стр.5200 (гр.6 ф.5) Стр.5200 (гр.12 ф.5)	0,021	0,007
5	Коэффициент выбытия основных средств	Стр.5200 (гр.7 ф.5) Стр.5200 (гр.4 ф.5)	0,006	0,007

Коэффициент износа характеризует долю изношенной части основных средств. Судя по тому, что коэффициент износа по сравнению с началом года значительно не изменился, материальная база предприятия в течение отчетного года осталась на прежнем уровне.

Коэффициент обновления показывает, какую часть от имеющихся на конец отчетного периода основных средств составляют новые основные средства.

### 6.4. Сведения о размере чистых активов Общества.

Оценка чистых активов позволяет определить насколько экономически стабильна организация, сможет ли предприятие рассчитаться по своим обязательствам, каков свободный капитал организации.

#### Расчет оценки стоимости чистых активов ОАО "Комбинат Южуралникель" на 31.12.11 г.

тыс. руб.

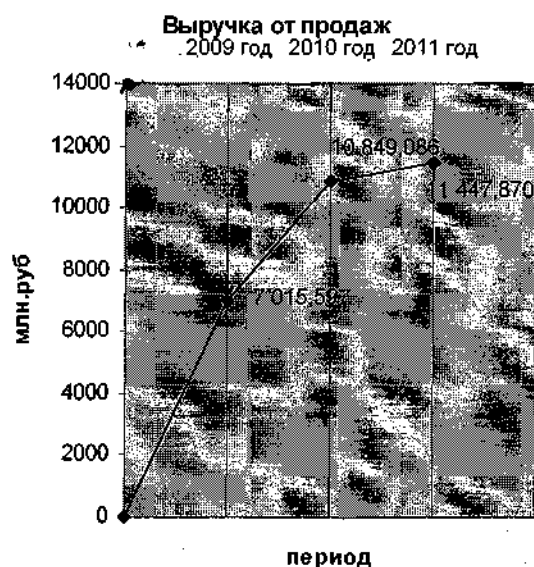
№	Наименование показателя	код строки бух. баланса	На начало отчетного периода	На конец отчетного периода
1	<b>Активы</b>			
1	Нематериальные активы	1110	318	296
2	Основные средства	1130	1 931 042	2 014 506
3	Незавершенные капитальные вложения	1135	1 150 856	1 367 915
4	Доходные вложения в материальные ценности	1140	-	-
5	Долгосрочные и краткосрочные финансовые вложения (1)	1150+1240	10 067 198	10 378 155
6	Прочие внеоборотные активы (2)	1120+1160+1170	229 023	162 922
7	Запасы	1210	816 809	653 329
8	Налог на добавленную стоимость по приобретенным ценностям	1220	212 322	388 659

Пояснительная записка к бухгалтерской отчетности  
Открытого акционерного общества «Южно-Уральский никелевый комбинат» за 2011 год

9	Дебиторская задолженность (3)	1230	2 210 965	2 319 861
10	Денежные средства	1250	355 402	266 707
11	Прочие оборотные активы	1260	2 808	39 581
12	Итого активы, принимаемые к расчету (сумма данных п. 1-11)		<b>16 976 743</b>	<b>17 591 931</b>
II	<b>Пассивы</b>			
13	Долгосрочные обязательства по займам и кредитам	1410	5 125 709	3 343 397
14	Прочие долгосрочные обязательства (4), (5)	1420	134 507	97 218
15	Краткосрочные обязательства по займам и кредитам	1510	702 261	2 092 294
16	Кредиторская задолженность	1520	613 503	1 748 592
17	Задолженность участникам (учредителям) по выплате доходов		-	-
18	Оценочные и прочие обязательства	1430+1450+1540	121 639	121 599
19	Прочие краткосрочные обязательства (5)	1550	1 487	1 646
20	Итого пассивы, принимаемые к расчету (сумма данных п. 13-19)		<b>6 699 106</b>	<b>7 404 746</b>
21	<b>Стоимость чистых активов акционерного общества (итого активы, принимаемые к расчету (стр.12), минус итог пассивы, принимаемые к расчету (стр.20)).</b>		<b>10 277 637</b>	<b>10 187 185</b>

**Сравнительный анализ размера чистых активов.**

Показатели	Период		Отклонение
	На начало года тыс. руб.	На конец года тыс. руб.	
Сумма чистых активов	10 277 637	10 187 185	-90 452
Разница между величиной чистых активов и уставным капиталом	10 277 037	10 186 585	-90 452
Отношение чистых активов к уставному капиталу	17 128,4	16 977,6	-150,8



## VIII. Динамика показателей и перспективы развития

### 7.1. Динамика показателей.

#### *Итоги хозяйственной деятельности предприятия в динамике.*

На производственные и финансовые результаты деятельности общества в 2011 году существенное влияние оказали внешнеэкономические факторы – увеличение спроса и рыночных цен на никель вследствие роста мировой экономики.

В целом за 2011 год по сравнению с уровнем 2010 года производство никеля увеличилось на 0,6%.

Выручка от реализации никельсодержащей продукции увеличилась на 5,1 % или 542,297 млн. руб., в том числе на 194 млн. руб. – за счет увеличения цены реализации никеля, на 348 млн. руб. – за счет увеличения объема реализации.

Среднегодовая цена никеля сложилась на 4,8% выше уровня прошлого года.

Себестоимость реализации 1 т никеля увеличилась на 13,4% или 80,9 тыс. руб./т.

Увеличение себестоимости никеля произошло в основном за счет увеличения цены кокса на 13,3%, увеличения цены электроэнергии на 10,3%, увеличения железнодорожного тарифа на руду на 7,9%

В результате снижения цены реализации никеля и роста цены кокса убыток от операционной деятельности в 2011 г. составил 424 млн. руб. против прибыли 689 млн. руб. в 2010 г.

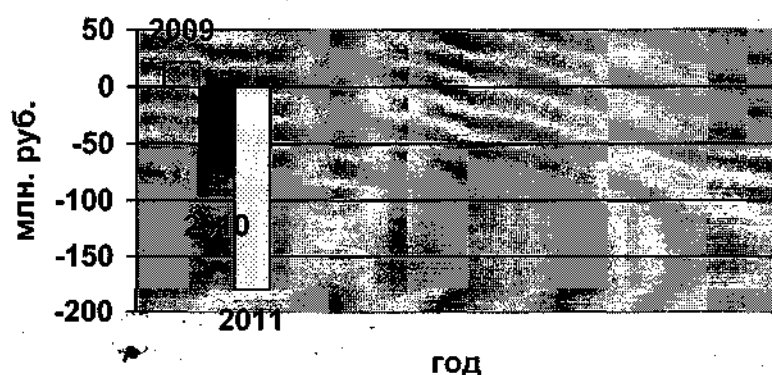
По итогам производственно-хозяйственной деятельности за 2011 год чистый убыток ОАО «Комбинат «Южуралникель» составил 179,9 млн. руб.

Наименование показателя	млн. руб.	
	Отчетный период	
	2011 год	2010 год
Прибыль (убыток) до налогообложения отчетного периода	(201, 959)	(97, 534)
Курсовая разница	18, 702	(709, 488)
Прибыль (убыток) до налогообложения без учета курсовой разницы	(220,661)	611,954

Примечание: показатели за 2010 г. изменены в связи с ретроспективным отражением изменений учета расходов будущих периодов.

По итогам производственно-хозяйственной деятельности за 2011 год чистый убыток ОАО «Комбинат «Южуралникель» составил 179,948 млн. руб.

### Показатели чистой прибыли



### 7.2. Перспективы развития.

#### Планы будущей деятельности Общества:

1. На ОАО «Комбинат Южуралникель» завершаются работы по реализации первого этапа коренной реконструкции комбината. Начаты пусконаладочные работы по ОПК 12МВт печи постоянного тока. На 1 полугодие 2012 года продолжаются пусконаладочные работы и намечены технологические испытания.

2. Разработан технологический регламент по извлечению кобальта в самостоятельный товарный продукт в количестве 450 т в год. Выполнено ТЭО проекта. Разработка проекта реконструкции гидрометаллургического производства ОАО «Комбинат Южуралникель» отложена на неопределённый срок в связи с отсутствием финансирования.
3. В 1 квартале 2012 года заканчиваются работы по разработке технологии создания искусственного сульфидизатора из пром. продуктов ОАО «Комбинат Южуралникель». Разработка проекта установки по сульфидированию отложена на неопределённый срок в связи с отсутствием финансирования.
4. Закончена работа по разработке технико-экономического обоснования строительства установок очистки газов от диоксида серы и пыли обжигового отделения обжигового цеха и конвертерного участка плавильного цеха. Разработка проектов установок мокрой очистки газов отложена на неопределённый срок в связи с отсутствием финансирования.
5. Разработан проект опытного полигона подземного выщелачивания (ПВ) окисленных никелевых руд на Буруктальском месторождении. В 1 полугодии 2012 года намечено строительство опытного полигона ПВ на Буруктальском месторождении, начало опытных работ по изучению возможности извлечения никеля и кобальта из окисленных никелевых руд способом ПВ.

#### *Анализ тенденций развития в сфере основной деятельности Общества*

Основной вид деятельности Общества – это производство никелевой продукции, выручка от реализации которой зависит от мировых цен на никель.

Средняя цена за 12 месяцев 2011г. сложилась на 1,8 % выше уровня среднегодовой цены никеля в 2010г. и составила 22 298 \$/т, против 21 189 \$/т в 2010г.

Увеличение цены никеля определили следующие факторы:

- Снижение запасов никеля на ЛБМ.
- Увеличение спроса на металл производителей нержавеющей стали.

Цены на никель в решающей степени зависят от уровня и структуры спроса на нержавеющие стали, на производство которых в качестве легирующего элемента идет более 2/3 мирового потребления этого металла.

Современный рынок коррозионно- стойких марок стали имеет свою специфику. Нынешняя конъюнктура мирового рынка нержавеющей стали, а значит, и легирующих элементов, определяется состоянием крупнейшего в мире китайского рынка, на долю которого приходится 9% мирового производства и 22% мирового потребления нержавеющей стали.

#### *Факторы, влияющие на деятельность Общества.*

Факторы, влияющие на деятельность Общества: рост цен на виды топлива, энергетических ресурсов, транспортные тарифы является негативным фактором для деятельности Общества, что приводит к увеличению себестоимости никеля.

Действия, которые Общество планирует предпринять в будущем для эффективного использования данных факторов и условий:

В целях снижения себестоимости никеля планируется осуществлять развитие комбината по следующим направлениям:

1. Увеличение объемов производства, извлечения никеля, снижение удельных расходов сырья, топлива, энергоресурсов за счет реконструкции существующего и ввода нового оборудования.
2. Техническое перевооружение комбината.
3. Повышение комплексности использования сырья – извлечение кобальта из сырья в отдельный товарный продукт.

### **Конкуренты Общества**

На внутреннем рынке Эмитент сталкивается с риском роста конкуренции, что может негативно сказаться на показателях рентабельности Эмитента, так как для сохранения рыночной доли Эмитент будет вынужден корректировать ценовую политику в области отпускных цен.

Внутренний рынок никеля характеризуется монопольным положением на нем ГМК «Норильский никель», доля производства которого на мировом рынке никеля составляет примерно 20% и 88% на российском в 2009г. Кроме предприятий Норникеля, на российском рынке прямыми конкурентами комбината являются ОАО «Уфалейникель» (УНК), ЗАО «Режникель» (РНЗ).

Основными производителями ферроникеля на внешнем рынке являются канадская компания Falconbridge, французская Eramet, BHP/Billiton (Англия-Австралия), японская Ramco, греческая Larco и несколько относительно мелких производителей в разных странах.

**Основными факторами, обеспечивающими конкурентоспособность эмитента, являются:**

- наличие собственной сырьевой базы, обеспеченность сырьем на долгосрочную перспективу;
- увеличение объемов производства, что позволяет получать дополнительную прибыль;
- улучшение структуры топлива (замена кокса на уголь при агломерации);
- выпуск ферроникеля маложелезистого (85% никеля), что по потребительским свойствам превосходит ферроникель с малым содержанием никеля;
- проведение в 2010-2015 гг. реконструкции с переводом технологии получения ферроникеля на электроплавку.

Управляющий директор

М.М. Мажукин

Главный бухгалтер

Н.С. Сливка

